

**AS „OLAINFARM”**

**(UZŅĒMUMA VIENOTAIS REĢISTRĀCIJAS NUMURS 40003007246)**

**2008. GADA KONSOLIDĒTAIS PĀRSKATS PAR I CETURKSNI**

**(12. finanšu gads)**

**SAGATAVOTS SASKAŅĀ**

**AR ES PIENĒMTAJIEM STARPTAUTISKAJIEM FINANŠU PĀRSKATU STANDARTIEM**

**Olaine, 2008**

## SATURS

<b>Vispārīga informācija</b>	<b>3</b>
<b>Ziņojums par Valdes atbildību</b>	<b>7</b>
<b>Konsolidētais vadības ziņojums</b>	<b>8</b>
<b>Konsolidētais peļņas vai zaudējumu aprēķins</b>	<b>11</b>
<b>Konsolidētā bilance</b>	<b>12</b>
<b>Konsolidētais naudas plūsmas pārskats</b>	<b>14</b>
<b>Konsolidētais pašu kapitāla izmaiņu pārskats</b>	<b>15</b>
<b>Finanšu pārskata pielikums</b>	<b>16</b>

**Vispārīga informācija**

Koncerna mātes uzņēmuma nosaukums	Olainfarm
Koncerna mātes uzņēmuma juridiskais statuss	Akciju sabiedrība
Koncerna mātes uzņēmuma vienotais reģistrācijas numurs, vieta un datums	40003007246 Rīga, 1991. gada 10. jūnijs (atkārtoti - 1997. gada 27. marts)
Koncerna mātes uzņēmuma juridiskā adrese	Rūpnīcu iela 5 Olaine, Latvija, LV-2114
Koncerna mātes uzņēmuma lielākie akcionāri	SIA „Olmafarm” (49,51 %) A.Čaka iela 87 Rīga, Latvija, LV-1011  Juris Savickis (31,23 %)
Valde	Valērijs Maligins, valdes priekšsēdētājs (prezidents) <i>Ieņemamie amati citās uzņēmēj sabiedrībās:</i> SIA „New Classic” valdes loceklis, SIA „Aroma” valdes priekšsēdētājs, SIA „Olmafarm” rīkotājdirektors. <i>Līdzdalība citās uzņēmēj sabiedrībās:</i> SO „Latvijas Akadēmiskās bibliotēkas Atbalsta fonds”, Dabas atjaunošanas fonds, SO „Vītkupe”, SIA „Remeks Serviss” (33,3%), SIA „Olfa Press” (45%), SIA „Carbochem” (50%), SIA „Aroma” (100%), SIA „Olmafarm” (100%), SIA „New Classic” (100%)  Jeļena Borcova, valdes priekšsēdētāja vietniece <i>Ieņemamie amati citās uzņēmēj sabiedrībās:</i> SIA „Carbochem” valdes priekšsēdētāja <i>Līdzdalība citās uzņēmēj sabiedrībās:</i> nav  Jurijs Kaplinovs <i>Līdzdalība citās uzņēmēj sabiedrībās:</i> nav  Andris Jegorovs <i>Līdzdalība citās uzņēmēj sabiedrībās:</i> nav  Inga Liščika <i>Līdzdalība citās uzņēmēj sabiedrībās:</i> nav

## Padome

Juris Savickis, padomes priekšsēdētājs  
*Ieņemamie amati citās uzņēmēj sabiedrībās:*  
Latvijas Tenisa savienība (amats nav reģistrēts),  
AS „Sibur Itera” padomes priekšsēdētājs,  
AS „Latvijas Gāze” padomes priekšsēdētāja vietnieks,  
AS „VEF banka” padomes priekšsēdētāja vietnieks,  
SIA „Itera Latvija” valdes priekšsēdētājs,  
AS „Nordeka” padomes priekšsēdētājs,  
SIA „Islande Hotel” valdes loceklis,  
Tenisa klubs „Altītūde” valdes priekšsēdētājs.

*Līdzdalība citās uzņēmēj sabiedrībās:*

SIA „Islande Hotel” (75,31%),  
SIA „Daugmala” (100%),  
SIA „Energo SG” (50%),  
SIA „Nordeka Serviss” (100%),  
SIA „Palasta nami” (100%),  
SIA „Elssa-SIA” (55%),  
Dzīvokļu īpašnieku sabiedrība „Četri pluss” (20%)  
SIA „SMS Elektro” (34%),  
AS „Latvijas Krājbanka” (1,02%),  
SIA „Bobrova nams” (21,25%),  
AS „Nordeka” (48,09%),  
Tenisa klubs „Altītūde”,  
Tenisa klubs „Prezidents”,  
SIA „Blūza klubs” (50%),  
SIA „Ajura” (50%),  
SIA „SWH Sets” (22,22%)

Ivars Kalviņš, padomes priekšsēdētāja vietnieks (atbrīvots 24.01.2008.)

*Ieņemamie amati citās uzņēmēj sabiedrībās:*

AS „Latvijas zoovetapgāde” padomes priekšsēdētājs,  
valsts zinātniskā iestāde – bezpeļņas organizācija „Latvijas organiskās sintēzes institūts” direktors,  
AS „Grindeks” padomes loceklis,  
SO „Latvijas Akadēmiskās bibliotēkas Atbalsta fonds” valdes priekšsēdētājs.

*Līdzdalība citās uzņēmēj sabiedrībās:*

SIA „OSI Laboratorijas” (16%),  
SIA „Tetra” (50%),  
SO „Latvijas Akadēmiskās bibliotēkas Atbalsta fonds”,  
Kvalitātes testu biedrība.

Eļena Dudko

*Ieņemamie amati un līdzdalība citās uzņēmēj sabiedrībās:* nav

Guntis Belēvičs (atbrīvots 13.04.2007.)

*Ieņemamie amati citās uzņēmēj sabiedrībās:*

SIA „Blakenfeldes muiža” valdes loceklis,

SIA „Divezeri” valdes loceklis,

SIA „Centrālā laboratorija” valdes loceklis,

SIA „Baltic Pharma Service” valdes loceklis,

SIA „Juglas medicīnas centrs”, valdes loceklis,

SIA „Genera” padomes loceklis,

SIA „Belēviču nekustāmie īpašumi” valdes loceklis,

SIA „Aptieku serviss” valdes loceklis,

SIA „Uniptieka” likvidators,

SIA „Dolli 91” likvidators,

Iršu pagasta zemnieku saimniecība „Zemitāni” īpašnieks,

SIA „Saules aptieka” valdes loceklis.

*Līdzdalība citās uzņēmēj sabiedrībās:*

Iršu pagasta zemnieku saimniecība „Zemitāni” īpašnieks,

SIA „Blakenfeldes muiža” (100%),

SIA „Divezeri” (100%),

SIA „Genera” (0,75%),

SIA „Maltas aptieka”,

SIA „Aptieku serviss” (50%),

SIA „Belēviču nekustāmie īpašumi” (20%),

SIA „Centrālā laboratorija” (51,74%),

SIA „AA Active” (25%),

SIA „Baltic Pharma Service” (40%),

Lauksaimniecības universitātes mednieku klubs.

„Grindeļa brālība”,

SO „Brazīlijas latviešu draugu fonds”

SO „Fonds Koknesei”,

Atklātais sabiedriskais fonds „LTVF”,

Rīgas Hanzas Rotari klubs.

Tatjana Lukina (atbrīvota 20.07.2007.)

*Ieņemamie amati citās uzņēmēj sabiedrībās:*

SO „Zāļu ražotāju asociācija” valdes priekšsēdētāja,

Tautas saskaņas partija valdes locekle.

*Līdzdalība citās uzņēmēj sabiedrībās:* nav

Rolands Klincis (iecelts 13.04.2007.)

*Ieņemamie amati citās uzņēmēj sabiedrībās:* nav

*Līdzdalība citās uzņēmēj sabiedrībās:*

Latvijas Vērtspapīru tirgus profesionālo dalībnieku asociācija

Aleksandrs Raicis (iecelts 20.07.2007.)

*Ieņemamie amati citās uzņēmēj sabiedrībās:*

Zāļu lieltirgotāju asociācija

*Līdzdalība citās uzņēmēj sabiedrībās:*

SIA „VIP Pharma” (50%),

SIA „Recesus” (30%).

Izmaiņas padomē laika posmā no 2008. gada 1. janvāra līdz 2008. gada 31. martam	Ivars Kalviņš (atbrīvots 24.01.2008).	
Meitas uzņēmums	OOO Baltfarm Čerjomuškinskaja 13/17 Maskava, Krievija (100%)	
Darbības veids	Ķīmiski-farmaceutiskās produkcijas ražošana un izplatīšana	
Finanšu gads	2008. gada 1. janvāris – 31.marts	
Revidenti	Diāna Krišjāne Zvērināta revidente Sertifikāta Nr. 124	SIA „Ernst & Young Baltic” Kronvalda bulvāris 3 - 5, Rīga Latvija, LV – 1010 Licence Nr. 17

## Ziņojums par Valdes atbildību pie 2008.gada 3 mēnešu neauditētā a/s „Olainfarm” konsolidētā pārskata

A/s „Olainfarm” (turpmāk tekstā – Sabiedrība) valde ir atbildīga par Sabiedrības un tās meitas uzņēmuma (turpmāk tekstā – Koncerns) konsolidēto starpperiodu finanšu pārskatu sagatavošanu. Starpperiodu finanšu pārskati netiek revidēti.

Starpperiodu finanšu pārskati ir sagatavoti, pamatojoties uz attaisnojuma dokumentiem un sniedz patiesu un skaidru priekšstatu par Koncerna aktīviem un pasīviem, tā finansiālo stāvokli un darbības rezultātiem, kā arī naudas plūsmu pārskata periodā, kas beidzās 2008.gada 31. martā.

Starpperiodu finanšu pārskati sagatavoti saskaņā ar ES apstiprinātajiem Starptautiskajiem finanšu pārskatu standartiem un ievērojot uzņēmējdarbības turpināšanas principu. Starpperiodu finanšu pārskatu sagatavošanā pielietotie grāmatvedības principi netika mainīti, salīdzinot ar iepriekšējo pārskata periodu. Starpperiodu finanšu pārskatu sagatavošanas gaitā valdes pieņemtie lēmumi un izdarītie novērtējumi ir bijuši piesardzīgi un pamatoti. Starpperiodu vadības ziņojumā ir ietverta patiesa informācija.

Sabiedrības valde ir atbildīga par atbilstošas uzskaites sistēmas nodrošināšanu, Koncerna aktīvu saglabāšanu, kā arī krāpšanas un citu Koncernā izdarītu pārkāpumu novēršanu un atklāšanu. Sabiedrības valde ir atbildīga par to valstu likumdošanas prasību izpildi, kurās strādā Koncerna uzņēmumi (Latvija un Krievija).

  
Valdes priekšsēdētājs  
Valērijs Maligins



## Konsolidētais vadības ziņojums

### Vispārēja informācija

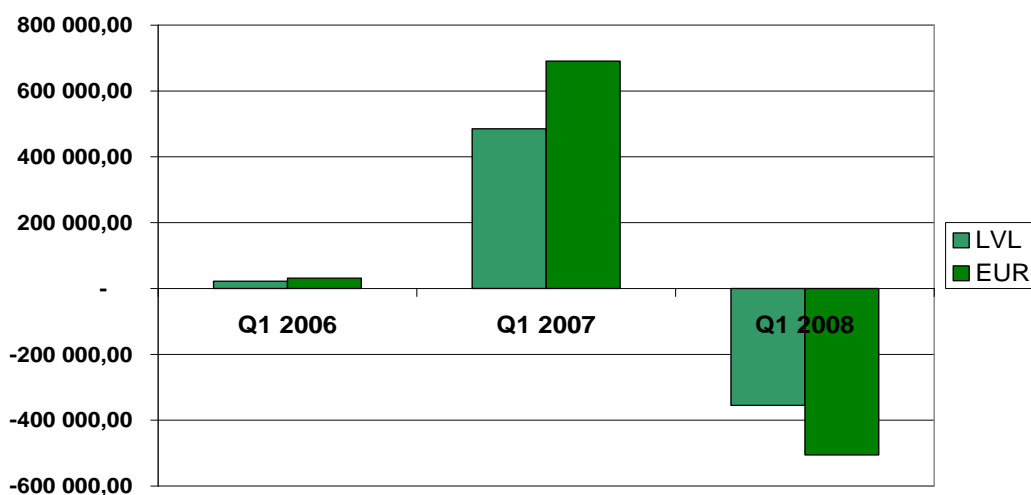
Pārskata periodā nav notikušas izmaiņas Koncerna sastāvā un to veidoja mātes uzņēmums AS „Olainfarm” un tā meitas uzņēmums OOO „Baltfarm”, kas nodarbojas ar AS „Olainfarm” medikamentu izplatīšanu.

AS „Olainfarm” ir viens no lielākajiem farmaceitiskajiem uzņēmumiem Baltijas valstīs ar 35 gadu pieredzi medikamentu un ķīmiski farmaceitisko produktu ražošanā. Kompānijas darbības pamatprincips ir ražot uzticamus un efektīvus augstākās kvalitātes produktus Latvijai un visai pasaulei. Šobrīd AS „Olainfarm” produkcija tiek eksportēta uz vairāk kā 30 pasaules valstīm, tostarp Baltijas valstīm, Krieviju, NVS valstīm, Skandināvijas, Rietumeiropas un Āzijas valstīm un ASV.

### Finanšu rezultāti

Koncerna neto zaudējumi 2008. gada trīs mēnešos veido 355 444 latu (505 751 eiro), kas ir par 840 661 latu (1 196 153 eiro) zemāks rādītājs nekā 2007. gada pirmajā ceturksnī, kad tika gūta peļņa 485 217 Ls (690 402 eiro) apmērā. Lai gan salīdzinājumā ar 2007. gada 1. ceturkšņa rādītājiem šī ir būtiska finanšu rādītāju pazemināšanās, tā izriet no apzināta koncerna vadības lēmuma ievērojami pastiprināt mārketinga un noieta veicināšanas pasākumus Krievijā, Ukrainā un Baltkrievijā. 2008. gada 1. ceturksnī mārketinga izmaksu apjoms, salīdzinot ar attiecīgo 2007. gada 1. ceturkšņa rādītāju, ir gandrīz trīskāršojies līdz vairāk kā 960 000 latiem (1 367 000 eiro). Koncerna vadība apzinās, ka īsā laika posmā šādi papildu ieguldījumi nesīs zaudējumus, taču jau līdz 2008. gada beigām ir sagaidāms būtisks realizācijas apjoma pieaugums, kas Koncernam ļaus noslēgt šo gadu ar plānoto 325 000 latu (462 433 eiro) peļņu. Turklāt šādi papildu mārketinga un noieta veicināšanas pasākumi būtiski palīdzēs labāk sagatavot noieta mehānismus gaidāmajai jauno produktu realizācijas uzsākšanai 2008. un 2009. gadā.

### A/s "Olainfarm" konsolidētā peļņa 1. ceturksnī



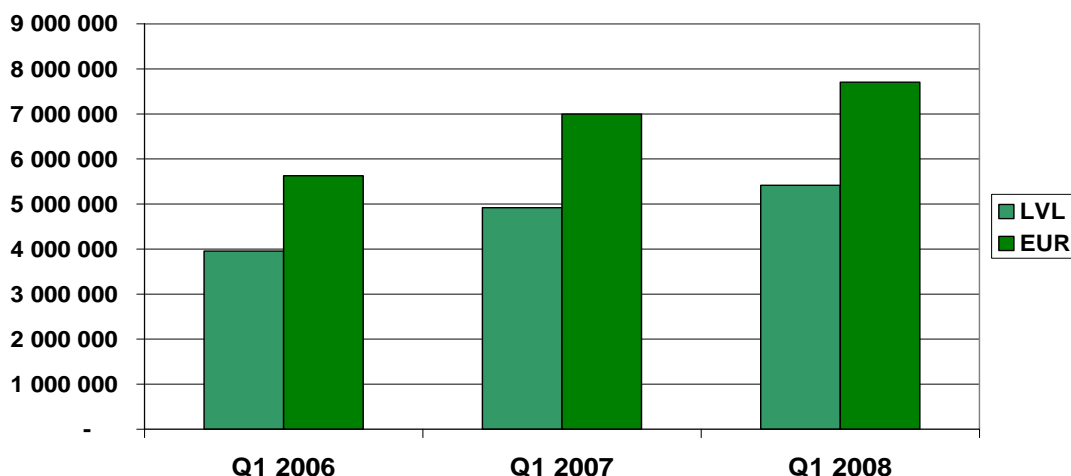
Iepriekš minētie mātes uzņēmuma vadības lēmumi ir ietekmējuši arī pirms nodokļu un procentu (EBIT) peļņas un peļņas pirms nodokļiem, procentiem un amortizācijas (EBITDA) līmeni. 2008. gada pirmajā ceturksnī EBIT līmenis bija – 195 984 latu (-278 860 eiro), bet 2007. gada pirmajā ceturksnī tas bija pozitīvs 634 900 latu (903 381 eiro) apmērā. Arī EBITDA 2008. gada 1. ceturksnī diezgan ievērojami samazinājās – par 64% līdz 417 587 latiem (594 173 eiro).

AS "Olainfarm" koncerna apgrozījums 2008. gada pirmajos trīs mēnešos pieauga līdz 5 415 316 latiem (7 705 300 eiro), t.i., par vairāk kā 10% salīdzinājumā ar 2007. gada pirmo ceturksni, kas ņemot vērā, to, ka 2007. gada 1. ceturksnī tika veiktas ievērojamas piegādes gan Kazahstānas valsts rezervēm, gan



uzņēmumam Novartis Grimsby Limited, būtu vērtējams, kā diezgan ievērojams realizācijas apjomu pieaugums.

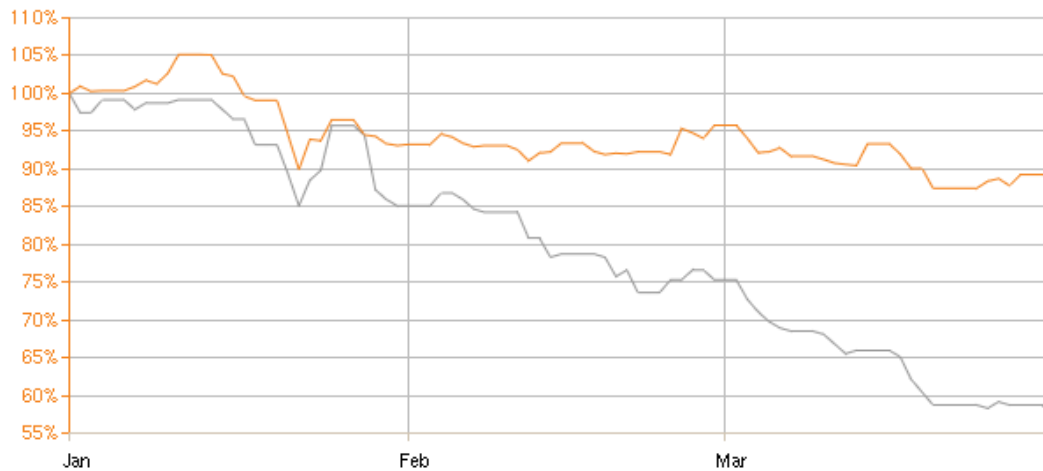
### A/s "Olainfarm" konsolidētās realizācijas apjoms 1. ceturksnī



Galvenie finanšu rādītāji	31.03.2008.	31.03.2007.	% pret iepriekšējo periodu
Neto apgrozījums (LVL)	5 415 316,00	4 916 233,00	110%
Neto peļņa (LVL)	-355 444,00	485 217,00	NA
Peļņa pirms nodokļiem, procentu maksājumiem un nolietojuma izmaksām (EBITDA) (LVL)	417 587,00	1 169 199,00	36%
Peļņa pirms procentiem un nodokļiem (EBIT) (LVL)	-195 984,00	634 900,00	NA
Neto apgrozījums (EUR)	7 705 300,00	6 995 170,00	110%
Neto peļņa (EUR)	-505 751,00	690 402,00	NA
Peļņa pirms nodokļiem, procentu maksājumiem un nolietojuma izmaksām (EBITDA) (EUR)	594 173,00	1 663 620,00	36%
Peļņa pirms procentiem un nodokļiem (EBIT) (EUR)	-278 860,00	903 381,00	NA
EBITDA rentabilitāte, %	8%	24%	
Neto rentabilitāte, %	-7%	10%	
EBIT rentabilitāte, %	-4%	13%	
ROA, % (ceturkšņa)	-1,2%	1,9%	
ROE, % (ceturkšņa)	-2,2%	3,5%	
Peļņa uz akciju, LVL (ceturkšņa)	-0,03	0,04	NA
Peļņa uz akciju, EUR (ceturkšņa)	-0,04	0,05	NA

Kaut arī 2008. gada pirmā ceturkšņa rādītājus nevar saukt par apmierinošiem, realizācijas pieaugums turpināšanās norāda, ka jau šī gada beigās Koncerns ne tikai var sagaidīt peļņu, bet arī produkcijas noieta veicināšanas mehānismi būs pilnībā gatavi jaunu produktu realizācijas uzsākšanai.

### Koncerna mātes uzņēmuma akciju cena Rīgas Fondu biržā salīdzinājumā ar OMX Rīga indeksu (2008. gada 1. ceturksnis)



-- OMR Rīga

-- Olainfarm

#### Vides aizsardzība


Koncerna Mātes uzņēmums a/s „Olainfarm” kopā ar 40 citiem lielākajiem Latvijas uzņēmumiem ir iesaistījusies UNDP/GEF (ANO Attīstības programmas/ Pasaules vides fonda) projektā „PHB saturošu iekārtu un atkritumu savākšana un utilizācija videi draudzīgā veidā”. Ir noslēgts trīspusējs līgums starp Vides ministriju, AS „Olainfarm” un Apvienoto Nāciju Organizāciju, kas paredz, ka uzņēmums demontēs un nodos iznīcināšanai polihlorēto bifenilu (PHB) saturošos kondensatorus.

2008. gada pirmajā ceturksnī turpinājās Mātes uzņēmuma a/s „Olainfarm” apsaimniekošanā esošās bīstamo atkritumu izgāztuves „Ekolauks” sanācijas projekts. Vides ministrijas iniciētais, ar Eiropas Savienības Kohēzijas fonda un AS „Olainfarm” līdzfinansējumu atbalstītais „Ekolauks” sanācijas projekts tika sākts 2007. gada rudenī. Savukārt šī gada rudenī sāksies cieto atkritumu tarēšana un transportēšana uz iznīcināšanas vietu. Projekta ietvaros līdz 2010. gadam tiks likvidēta bīstamo atkritumu izgāztuve, demontēti vecie betona baseini, kā arī veikta gruntsūdeņu attīrīšana.

#### Nākotnes attīstības plāni

Koncerna attīstības stratēģija paredz optimizēt produktu portfeli, papildinot to ar jaunām gatavo zāļu formām, un attīstīt ķīmisko produktu virzienu, sekmējot produkcijas noietu esošajos un jaunos tirgos. Šīs stratēģijas ietvaros 2008. gada pirmajā ceturksnī ir noslēgti vairāki līgumi par mārketinga pakalpojumu sniegšanu koncerna Mātes uzņēmuma produkcijas noieta veicināšanai. Tāpat ir uzsākti dažu jauno produktu klīniskie pētījumi, kuru rezultātā jau salīdzinoši īsā laikā ir sagaidāma to parādīšanās atsevišķu NVS valstu tirgos. Turpinot realizēt ģenērisko produktu programmu Baltijas valstīs, ir uzsāktas MRP (mutual recognition procedures) -savstarpējās atzīšanas un DCP -decentralizētas reģistrācijas proceduras šo produktu ātrākai un vienkāršākai reģistrācijai visās Baltijas valstīs.

*Finanšu pārskatus ir apstiprinājusi Mātes uzņēmuma valde, kuras vārdā tos parakstījis*



**Konsolidētais peļņas vai zaudējumu aprēķins**

	Piezīme	31.03.2008.	31.03.2008.	31.03.2007.	31.03.2007.
		LVL	EUR	LVL	EUR
Neto apgrozījums	3	5 415 316	7 705 300	4 916 233	6 995 170
Gatavās produkcijas un nepabeigto ražojumu krājumu izmaiņas		(103 817)	(147 718)	729 974	1 038 659
Pārējie saimnieciskās darbības ieņēmumi	4	119 624	170 210	133 988	190 648
Materiālu izmaksas:					
izejvielu un palīgmateriālu izmaksas		(908 110)	(1 292 124)	(1 144 387)	(1 628 316)
pārējās ārējās izmaksas		(499 082)	(710 130)	(580 702)	(826 265)
		(1 407 192)	(2 002 254)	(1 725 089)	(2 454 581)
Personāla izmaksas:					
atlīdzība par darbu	8	(1 746 705)	(2 485 338)	(1 500 675)	(2 135 268)
pārējās sociālās nodrošināšanas izmaksas	8	(400 110)	(569 305)	(345 412)	(491 477)
		(2 146 815)	(3 054 643)	(1 846 087)	(2 626 745)
Līdzekļu un vērtību norakstījumi					
pamatlīdzekļu un nemateriālo ieguldījumu nolietojums un amortizācija	10.11.	(613 571)	(873 033)	(534 299)	(760 239)
		(613 571)	(873 033)	(534 299)	(760 239)
Pārējās saimnieciskās darbības izmaksas	5	(1 459 529)	(2 076 725)	(1 039 820)	(1 479 531)
Procentu ieņēmumi un tamlīdzīgi ieņēmumi	6	20 480	29 140	2 855	4 062
Procentu maksājumi un tamlīdzīgas izmaksas	7	(177 125)	(252 026)	(136 546)	(194 287)
<b>Peļņa / (zaudējumi) pirms nodokļiem</b>		<b>(352 631)</b>	<b>(501 748)</b>	<b>501 209</b>	<b>713 156</b>
Uzņēmumu ienākuma nodoklis		(2 813)	(4 003)	(15 992)	(22 755)
<b>Pārskata gada peļņa/ (zaudējumi)</b>		<b>(355 444)</b>	<b>(505 751)</b>	<b>485 217</b>	<b>690 402</b>
Peļņa/ (zaudējumi) uz akciju	9	(0.025)	(0.036)	0.037	0.052

Pielikums ir šī finanšu pārskata neatņemama sastāvdaļa.

Koncerna valdes vārdā:

  
 Valērijs Maligins  
 Valdes priekšsēdētājs  
 (prezidents)



2008. gada 27.maijā

**Konsolidētā bilance**

ILGTERMIŅA IEGULDĪJUMI	Piezīme	AKTĪVS			
		31.03.2008. LVL	31.03.2008. EUR	31.03.2007. LVL	31.03.2007. EUR
<b>Nemateriālie ieguldījumi</b>					
Pārējie nemateriālie ieguldījumi	10	3 459 792	4 922 840	1 141 809	1 624 648
Avansa maksājumi par nemateriālajiem ieguldījumiem		226 111	321 727	3 074 155	4 374 128
KOPĀ		<b>3 685 903</b>	<b>5 244 568</b>	<b>4 215 964</b>	<b>5 998 776</b>
<b>Pamatlīdzekļi</b>					
Zemes gabali, ēkas un būves	11	4 682 341	6 662 371	3 424 819	4 873 078
Iekārtas un mašīnas	11	4 333 733	6 166 346	4 504 441	6 409 242
Pārējie pamatlīdzekļi	11	311 131	442 699	208 111	296 115
Pamatlīdzekļu izveidošana un nepabeigto celtniecības objektu izmaksas	11	1 807 300	2 571 556	1 096 407	1 560 047
Avansa maksājumi par pamatlīdzekļiem		624 037	887 925	643 464	915 567
KOPĀ		<b>11 758 541</b>	<b>16 730 897</b>	<b>9 877 243</b>	<b>14 054 051</b>
<b>Finanšu ieguldījumi</b>					
Līdzdalība radniecīgo uzņēmumu kapitālā			-	-	-
Pārējie vērtspapīri un ieguldījumi		386	549	386	549
Avansa maksājumi par finanšu ieguldījumiem	12	540 950	769 703	-	-
KOPĀ		<b>541 336</b>	<b>770 252</b>	<b>386</b>	<b>549</b>
<b>KOPĀ ILGTERMIŅA IEGULDĪJUMI</b>		<b>15 985 780</b>	<b>22 745 716</b>	<b>14 093 593</b>	<b>20 053 376</b>
<b>APGROZĀMIE LĪDZEKĻI</b>					
<b>Krājumi</b>					
Izejvielas un materiāli		1 054 781	1 500 818	1 123 175	1 598 134
Nepabeigtie ražojumi		3 052 779	4 343 714	2 108 540	3 000 182
Gatavie ražojumi un preces pārdošanai		2 170 488	3 088 326	1 973 999	2 808 748
Preces ceļā		-	-	-	-
Avansa maksājumi par precēm		94 517	134 486	140 096	199 339
KOPĀ	13	<b>6 372 565</b>	<b>9 067 344</b>	<b>5 345 810</b>	<b>7 606 402</b>
<b>Debitori</b>					
Pircēju un pasūtītāju parādi	14	5 323 658	7 574 882	5 822 035	8 284 009
Radniecīgo uzņēmumu parādi	15	105 619	150 283	29 372	41 793
Citi debitori	16	504 858	718 349	236 433	336 414
Uzņēmuma ienākuma nodoklis		1 379	1 962	-	-
Īstermiņa aizdevumi Koncerna vadībai un darbiniekiem	17	239 385	340 614	56 863	80 909
Nākamo periodu izmaksas	18	36 198	51 506	48 045	68 362
KOPĀ		<b>6 211 098</b>	<b>8 837 595</b>	<b>6 192 748</b>	<b>8 811 487</b>
<b>Nauda</b>	19	<b>438 329</b>	<b>623 687</b>	<b>65 637</b>	<b>93 393</b>
<b>KOPĀ APGROZĀMIE LĪDZEKĻI</b>		<b>13 021 992</b>	<b>18 528 625</b>	<b>11 604 195</b>	<b>16 511 282</b>
<b>KOPĀ AKTĪVS</b>		<b>29 007 772</b>	<b>41 274 340</b>	<b>25 697 789</b>	<b>36 564 660</b>

Pielikums ir šī finanšu pārskata neatņemama sastāvdaļa.

Koncerna valdes vārdā:



		<b>PASĪVS</b>				
		Piezīme	31.03.2008.	31.03.2008.	31.03.2007.	31.03.2007.
<b>PAŠU KAPITĀLS</b>		<b>LVL</b>	<b>EUR</b>	<b>LVL</b>	<b>EUR</b>	
Akciju kapitāls	20	14 085 078	20 041 260	13 209 055	18 794 792	
Akciju emisijas uzcelojums		1 759 708	2 503 839	213 769	304 166	
Nesadalītā peļņa / uzkrātie zaudējumi						
iepriekšējo gadu nesegtie zaudējumi		350 275	498 396	14 399	20 488	
pārskata gada peļņa		(355 444)	(505 751)	485 216	690 400	
<b>KOPĀ PAŠU KAPITĀLS</b>		<b>15 839 617</b>	<b>22 537 745</b>	<b>13 922 439</b>	<b>19 809 846</b>	
<b>KREDITORI</b>						
<b>Ilgtermiņa kreditori</b>						
Uzkrājumi paredzamajiem nodokļiem		313 981	446 755	259 256	368 888	
Aizņēmumi no kredītiestādēm	21	5 776 258	8 218 874	5 284 011	7 518 470	
Citi aizņēmumi	22	309 861	440 892	348 319	495 613	
Nodokļi un sociālās apdrošināšanas obligātās iemaksas	23	592 478	843 020	740 588	1 053 762	
<b>KOPĀ</b>		<b>6 992 578</b>	<b>9 949 542</b>	<b>6 632 173</b>	<b>9 436 732</b>	
<b>Īstermiņa kreditori</b>						
Aizņēmumi no kredītiestādēm	21	2 515 202	3 578 811	1 393 771	1 983 157	
Citi aizņēmumi	22	221 952	315 810	200 456	285 223	
No pircējiem saņemtie avansa maksājumi		280 651	399 330	463 881	660 043	
Parādi piegādātājiem un darbuzņēmējiem	25	1 708 667	2 431 215	1 928 330	2 743 766	
Parādi radniecīgajiem uzņēmumiem	29	124 334	176 912	133 592	190 084	
Nodokļi un sociālās apdrošināšanas obligātās iemaksas	23	696 330	990 789	580 144	825 471	
Uzkrātās saistības	24	628 440	894 190	443 003	630 336	
<b>KOPĀ</b>		<b>6 175 578</b>	<b>8 787 055</b>	<b>5 143 177</b>	<b>7 318 082</b>	
<b>KOPĀ KREDITORI</b>		<b>13 168 155</b>	<b>18 736 597</b>	<b>11 775 350</b>	<b>16 754 814</b>	
<b>KOPĀ PASĪVS</b>		<b>29 007 772</b>	<b>41 274 342</b>	<b>25 697 789</b>	<b>36 564 660</b>	

Pielikums ir šī finanšu pārskata neatņemama sastāvdaļa.

Finanšu un iespējamās saistības: skatīt pielikuma 27. piezīmi.

Koncerna valdes vārdā:

  
 Valērijs Mālgins  
 Valdes priekšsēdētājs  
 (prezidents)



2008. gada 27. maijā

**Konsolidētais naudas plūsmas pārskats**

	31.03.2008. LVL	31.03.2008. EUR	31.03.2007. LVL	31.03.2007. EUR
<b>Naudas plūsma saimnieciskās darbības rezultātā</b>				
Pārskata gada peļņa (zaudējumi) pirms nodokļiem	(355 445)	(505 753)	501 208	713 155
Korekcijas:				
Pamatlīdzekļu nolietojums un nemateriālo ieguldījumu amortizācija	620 346	882 673	536 664	763 604
Pamatlīdzekļu un ieguldījumu izslēgšana	31 275	44 500	12 408	17 655
Uzkrājumu pieaugums/(samazinājums)	(7 112)	(10 119)	(42 621)	(60 644)
Atvaļinājuma rezerves pieaugums	-	-	(6 950)	(9 889)
Procentu maksājumi un tamlīdzīgas izmaksas	130 027	185 012	127 831	181 887
Procentu ieņēmumi	(20 480)	(29 140)	(1 956)	(2 783)
Nerealizēta (peļņa)/ zaudējumi no valūtas kursu svārstībām	24 248	34 502	7 816	11 121
<b>Nauda saimnieciskās darbības rezultātā pirms apgrozāmā kapitāla izmaiņām</b>	<b>422 859</b>	<b>601 674</b>	<b>1 134 400</b>	<b>614 106</b>
Krājumu (pieaugums)	77 590	110 401	(801 071)	(1 139 821)
Debitoru parādu un nākamo periodu izmaksu (pieaugums)	(277 104)	(394 283)	1 639 692	2 333 072
Kreditoru parādu pieaugums	21 668	173 118	(887 523)	(1 262 831)
<b>Nauda saimnieciskās darbības rezultātā</b>	<b>345 013</b>	<b>490 909</b>	<b>1 085 498</b>	<b>1 544 524</b>
Samaksātie procenti	(130 027)	(185 012)	(133 691)	(190 225)
Samaksātais uzņēmumu ienākuma nodoklis	-	-	(15 992)	(22 755)
Samaksātais nekustamā īpašuma nodoklis	(13 791)	(19 623)	(20 258)	28 825)
<b>Naudas plūsma pirms ārkārtas posteņiem</b>	<b>201 195</b>	<b>286 275</b>	<b>915 557</b>	<b>1 302 720</b>
<b>Neto nauda saimnieciskās darbības rezultātā</b>	<b>201 195</b>	<b>286 275</b>	<b>915 557</b>	<b>1 302 720</b>
<b>Naudas plūsma ieguldījumu izmaiņu rezultātā</b>				
Nemateriālo ieguldījumu un pamatlīdzekļu iegāde	(1 153 742)	(1 641 627)	(1 504 518)	(2 140 736)
Ieņēmumi no nemateriālo ieguldījumu un pamatlīdzekļu pārdošanas	70	100	-	-
Saņēmti procenti	20 480	29 140	-	-
(Izsniegtie) aizdevumi	(122 778)	(174 697)	(58 181)	(82 784)
Atmaksātie aizdevumi	27 433	39 034	526 584	749 261
<b>Neto nauda ieguldījumu izmaiņu rezultātā</b>	<b>(1 228 537)</b>	<b>(1 748 051)</b>	<b>(1 036 115)</b>	<b>(1 474 259)</b>
<b>Naudas plūsma finansēšanas darbības rezultātā</b>				
Saņemtie aizņēmumi	5 952 642	8 469 847	7 720 415	10 985 161
Atmaksātie aizņēmumi	(5 565 574)	(7 919 098)	(7 619 967)	(10 842 236)
<b>Neto nauda finansēšanas darbības rezultātā</b>	<b>387 068</b>	<b>550 748</b>	<b>100 448</b>	<b>142 925</b>
<b>Naudas pieaugums (samazinājums)</b>	<b>(640 274)</b>	<b>(911 028)</b>	<b>(20 110)</b>	<b>(28 614)</b>
<b>Nauda pārskata gada sākumā</b>	<b>1 078 604</b>	<b>1 534 715</b>	<b>85 747</b>	<b>122 007</b>
<b>Nauda pārskata gada beigās</b>	<b>438 330</b>	<b>623 687</b>	<b>65 637</b>	<b>93 393</b>

Pielikums ir šī finanšu pārskata neatņemama sastāvdaļa.

**Konsolidētais pašu kapitāla izmaiņu pārskats**

	Pamat-	Pamat-	Akciju	Akciju	Nesegtie	Nesegtie	Pašu	Pašu
	kapitāls	kapitāls	emisijas	emisijas	ieņēmumi	ieņēmumi	kapitāls	kapitāls
	LVL	EUR	LVL	EUR	LVL	EUR	LVL	EUR
<b>2006.gada</b>								
<b>31.decembrī</b>	<b>13 209 055</b>	<b>18 794 792</b>	<b>213 769</b>	<b>304 166</b>	<b>14 399</b>	<b>20 488</b>	<b>13 437 223</b>	<b>19 119 446</b>
Akciju emisija	876 023	1 246 468	1 708 245	2 430 614	-	-	2 584 268	3 677 082
Darījuma izmaksas	-	-	(162 306)	(230 941)	-	-	(162 306)	-
Pārskata gada peļņa	-	-	-	-	335 876	477 908	335 876	77 908
<b>2007.gada</b>								
<b>31.decembrī</b>	<b>14 085 078</b>	<b>20 041 260</b>	<b>1 759 708</b>	<b>2 503 839</b>	<b>350 275</b>	<b>498 396</b>	<b>16 195 061</b>	<b>23 043 496</b>
Pārskata gada peļņa	-	-	-	-	(355 444)	(505 751)	(355 444)	(505 751)
<b>2008.gada</b>								
<b>31.matrā</b>	<b>14 085 078</b>	<b>20 041 260</b>	<b>1 759 708</b>	<b>2 503 839</b>	<b>(5 169)</b>	<b>(7 354)</b>	<b>15 839 617</b>	<b>22 537 745</b>

Pielikums ir šī finanšu pārskata neatņemama sastāvdaļa.

## Finanšu pārskata pielikums

### 1. Vispārīga informācija par Koncernu

Olianfarm Koncerns (turpmāk tekstā – Koncerns) nodarbojas ar ķīmiski-farmaceutiskās produkcijas ražošanu un izplatīšanu.

AS „Olainfarm” (turpmāk tekstā – Koncerna mātes uzņēmums) reģistrēta Latvijas Republikas Uzņēmumu reģistrā 1991. gada 10. jūnijā (atkārtoti 1997. gada 27. martā) un ierakstīta Latvijas Republikas Komercreģistrā 2004. gada 4. augustā.

Koncerna mātes uzņēmuma akcijas tiek kotētas Rīgas Fondu biržā.

Šo konsolidēto finanšu pārskatu valde apstiprinājusi 2008. gadā 27. maijā.

Koncerna mātes uzņēmuma akcionāriem ir tiesības pēc finanšu pārskata izdošanas veikt tajā labojumus.

### 2. Nozīmīgu grāmatvedības uzskaites principu kopsavilkums

#### **Finanšu pārskata sagatavošanas pamatnostādnes**

Konsolidētais finanšu pārskats sagatavots saskaņā ar sākotnējās vērtības uzskaites principu. Finanšu pārskatā par naudas vienību lietota Latvijas Republikas naudas vienība Lats (Ls)..

AS „Olainfarm” konsolidētais finanšu pārskats sagatavots saskaņā ar ES pieņemtajiem Starptautiskajiem finanšu pārskatu standartiem (SFPS).

#### **Konsolidācija**

Konsolidētais finanšu pārskats ietver AS „Olainfarm” un tās meitas uzņēmumu finanšu pārskatus par gadiem, kas noslēdzas 31. martā.

Meitas uzņēmumi tiek pilnībā konsolidēti, sākot ar to iegādes datumu, proti, ar datumu, kurā Koncerns ieguvis kontroli pār meitas uzņēmumiem, un konsolidācija tiek turpināta līdz brīdim, kad Koncerns pārstāj kontrolēt attiecīgos meitas uzņēmumus.

Koncerna meitas uzņēmumu finanšu pārskati sagatavoti par to pašu pārskata periodu kā Koncerna mātes uzņēmuma finanšu pārskati, piemērojot tos pašus grāmatvedības principus.

Koncerna mātes uzņēmuma un tā meitas uzņēmumu finanšu pārskati ir konsolidēti Koncerna finanšu pārskatā, apvienojot attiecīgos aktīvu un saistību, kā arī ieņēmumu un izmaksu posteņus. Koncerna finanšu pārskata sagatavošanas gaitā ir izslēgta Koncernā ietilpstošo uzņēmumu savstarpēji saistītā nerealizētā peļņa, savstarpējie norēķini, savstarpēji piederošās kapitāla daļas, dividendes un citi savstarpēji darījumi. Mazākuma līdzdalība tiek aprēķināta attiecībā uz tiem uzņēmumiem, kas ir pilnībā konsolidēti, bet pilnībā nepieder AS „Olainfarm”.

#### **Izmaiņas grāmatvedības principos un informācijas sniegšanā**

Pārskata periodā spēkā stājās šādi jauni un grozīti SFPS un SFPIK interpretācijas:

- SFPS Nr. 7 „Finanšu instrumenti: informācijas atklāšana”;
- SGS Nr. 1 „Finanšu pārskatu sniegšana” grozījumi;
- SFPIK interpretācijas Nr. 7, Nr. 8, Nr. 9 un Nr. 10.



## 2. Nozīmīgi grāmatvedības uzskaites principi (turpinājums)

### ***Izmaiņas grāmatvedības principos un informācijas sniegšanā (turpinājums)***

#### ***Jaunie pieņemtie standarti un interpretācijas:***

Pārskata gadā Koncerns piemērojis šādus jaunus un grozītus SFPS un SFPIK interpretācijas:

*SFPS Nr. 7 „Finanšu instrumenti: informācijas atklāšana” (spēkā attiecībā uz pārskata periodiem, kas sākas 2007. gada 1. janvārī vai vēlāk)*

SFPS Nr. 7 nosaka, ka finanšu pārskatos jāatspoguļo informācija, kas ļautu to lietotājiem novērtēt Koncerna finanšu instrumentu nozīmīgumu un ar šiem finanšu instrumentiem saistīto risku raksturu un lielumu. Attiecīgā jaunā papildu informācija ir atspoguļota viscaur šajos finanšu pārskatos. SFPS Nr. 7 pieņemšana nav ietekmējusi Koncerna finansiālo stāvokli vai darbības rezultātus.

*SGS Nr. 1 „Finanšu pārskatu sniegšana” grozījumi (spēkā attiecībā uz pārskata periodiem, kas sākas 2007. gada 1. janvārī vai vēlāk)*

Šī standarta grozījumi nosaka, ka Koncernam jāsniedz papildu informācija, kas ļautu finanšu pārskatu lietotājiem novērtēt Koncerna kapitāla pārvaldības mērķus, politikas un procesus. Šī papildu informācija sniegta pielikuma 30. piezīmē.

*SFPIK interpretācija Nr. 7 „Pārveidošanas metodes pielietošana saskaņā ar SGS Nr. 29 „Finanšu pārskati valstīs ar hiperinflāciju” (spējā attiecībā uz pārskata periodiem, kas sākas 2006. gada 1. martā vai vēlāk)*

Šajā interpretācijā norādīts, kā piemērot SGS Nr. 29 prasības pārskata periodā, kurā uzņēmums konstatējis, ka valstī, kuras valūtā tas sniedz pārskatus, pastāv hiperinflācija, ja iepriekšējā pārskata periodā šajā valstī hiperinflācijas nebija. Šī interpretācija uz Koncernu neattiecas.

*SFPIK interpretācija Nr. 8 „SFPS Nr. 2 darbības joma” (spēkā attiecībā uz pārskata periodiem, kas sākas 2006. gada 1. maijā vai vēlāk)*

Saskaņā ar šo interpretāciju SFPS Nr. 2 jāpiemēro visiem darījumiem, kuros uzņēmums nevar identificēt dažas vai visas saņemtās preces, īpaši tiem darījumiem, par kuriem tiek maksāts, emitējot pašu kapitāla instrumentus, kuru vērtība noteikta zemāka nekā to patiesā vērtība. Šī interpretācija uz Koncernu neattiecas.

*SFPIK interpretācija Nr. 9 „Iegulto atvasināto finanšu instrumentu pārvērtēšana” (spēkā attiecībā uz pārskata periodiem, kas sākas 2006. gada 1. jūnijā vai vēlāk)*

Šī interpretācija nosaka, ka datums, kurā jānovērtē iegultie atvasinātie finanšu instrumenti, ir datums, kurā uzņēmums pirmo noslēdz attiecīgo līgumu, un šo instrumentu pārvērtēšana jāveic tikai tādā gadījumā, ja līgumā tiek veikti grozījumi, kas būtiski maina naudas plūsmas. Šī interpretācija uz Koncernu neattiecas.

*SFPIK interpretācija Nr. 10 „Starpperioda finanšu pārskati un vērtības samazināšanās” (spēkā attiecībā uz pārskata periodiem, kas sākas 2006. gada 1. novembrī vai vēlāk)*

Saskaņā ar šo interpretāciju uzņēmums nedrīkst reversēt zaudējumus no vērtības samazināšanās, kas iepriekšējā starpperiodā atzīti attiecībā uz nemateriālo vērtību vai ieguldījumiem vai nu pašu kapitāla instrumentos, vai sākotnējā vērtībā uzskaitītos finanšu aktīvos. Tā kā Koncerns iepriekšējā starpperiodā nebija reversējis nekādus zaudējumus no vērtības samazināšanās, minētā interpretācija neietekmē ne Koncerna finansiālo stāvokli, ne tā darbības rezultātu.

*SFPS Nr. 8 „Darbības segmenti” (spēkā pēc pieņemšanas ES, bet ne ātrāk kā attiecībā uz pārskata periodiem, kas sākas 2009. gada 1. janvārī vai vēlāk)*

Šis standarts nosaka prasības informācijas atklāšanai par Koncerna darbības segmentiem un anulē prasības noteikt Koncerna primāros (uzņēmējdarbības) un sekundāros (ģeogrāfiskos) segmentus. Koncerns noteicis, ka tā darbības segmenti ir tādi paši kā iepriekš saskaņā ar SGS Nr.14 „Informācijas sniegšana par segmentiem” noteiktie uzņēmējdarbības segmenti. Papildu informācija par katru no šiem segmentiem, ieskaitot koriģēto salīdzinošo informāciju, sniegta pielikuma 29. piezīmē.

#### ***Koncerns nav piemērojis šādus SFPS un SFPIK interpretācijas, kas ir izdotas, bet vēl nav stājušās spēkā:***

*SGS Nr. 23 „Aizņēmumu izmaksas” (grozīts, spēkā attiecībā uz pārskata periodiem, kas sākas 2009. gada 1. janvārī vai vēlāk, iespējama ātrāka piemērošana)*

Grozītais SGS Nr. 23 nosaka, ka visas aizņēmumu izmaksas ir jākapitalizē, ja tās ir tieši attiecināmas uz kritērijiem atbilstoša aktīva iegādi, rekonstrukciju vai ražošanu. Iespēja tūlīt atzīt šādas izmaksas peļņas vai zaudējumu aprēķinā ir izslēgta. Grozītais standarts piemērojams aizņēmumu izmaksām, kas attiecas uz kritērijiem atbilstošajiem aktīviem, kas kapitalizēti, sākot ar 2009. gada 1. janvārī vai vēlāk. Koncerns joprojām izvērtē šī grozītā standarta ietekmi uz tā finanšu pārskatu.

## 2. Nozīmīgi grāmatvedības uzskaites principi (turpinājums)

### ***Izmaiņas grāmatvedības principos un informācijas sniegšanā (turpinājums)***

*SFPIK interpretācija Nr. 11 „SFPS Nr. 2 - Darījumi Koncerna ietvaros un maksājumi ar pašu akcijām” (spēkā attiecībā uz pārskata periodiem, kas sākas 2007. gada 1. martā vai vēlāk)*

Šī interpretācija sniedz norādījumus par darījumu klasificēšanu darījumos, par kuriem norēķini veikti ar akcijām, un darījumos, par kuriem norēķini veikti naudā, kā arī norādījumus, kā katra atsevišķā Koncerna uzņēmuma finanšu pārskatā uzskaitāmi darījumi, par kuriem norēķini veikti ar akcijām un kuros iesaistīti divi vai vairāki viena un tā paša Koncerna uzņēmumi. Šī interpretācija uz Koncernu neattiecas.

*SFPIK interpretācija Nr. 12 „Pakalpojumu koncesijas līgumi” (spēkā attiecībā uz pārskata periodiem, kas sākas 2008. gada 1. janvārī vai vēlāk).*

Interpretācijā norādīts, kā pakalpojumu koncesiju operatoriem būtu jāpiemēro esošie Starptautiskie finanšu pārskatu standarti (SFPS), lai uzskaitītu no pakalpojumu koncesijas līgumiem izrietošās saistības un tiesības.

*SFPIK interpretācija Nr. 13 „Klientu lojalitātes programmas”*

SFPIK interpretācija Nr. 13 izdota 2007. gada jūnijā un stāties spēkā attiecībā uz pārskata periodiem, kas sākas 2008. gada 1. jūlijā vai vēlāk. Saskaņā ar šo interpretāciju klientu bonuspunkti tiek uzskaitīti kā atsevišķa tā pārdošanas darījuma komponente, kuras ietvaros tie piešķirti, līdz ar to daļa no saņemtās atlīdzības patiesās vērtības tiek attiecināta uz bonuspunktiem un pārnesti uz periodu, kad šie bonuspunkti tiek izmantoti. Šī interpretācija uz Koncernu neattiecas.

*SFPIK interpretācija Nr. 14 „SGS Nr. 19 – Noteikta pensiju plāna aktīva ierobežojums, minimālās finansējuma prasības un to savstarpējā iedarbība”*

SFPIK interpretācija Nr. 14 izdota 2007. gada jūlijā un stāties spēkā attiecībā uz pārskata periodiem, kas sākas 2008. gada 1. janvārī vai vēlāk. Šajā interpretācijā izklāstīts, kā noteikt ierobežojumu noteikta pensiju plāna pārpalikumam, kas saskaņā ar SGS Nr. 19 „Darbinieku pabalsti” var tikt atzīts kā aktīvs. Šī interpretācija uz Koncernu neattiecas.

*Grozījumi SFPS Nr. 2 „Maksājumi ar akcijām – akciju piešķiršanas nosacījumi un anulēšana”*

Šie SFPS Nr. 2 „Maksājumi ar akcijām” grozījumi publicēti 2008. gada janvārī un stāties spēkā attiecībā uz pārskata periodiem, kas sākas 2009. gada 1. janvārī vai vēlāk. Grozītais standarts sašaurina „akciju piešķiršanas nosacījumu” līdz nosacījumam, kas ietver skaidri noteiktu vai domājamu prasību sniegt noteiktus pakalpojumus. Nekādi citi nosacījumi, kas jāņem vērā, nosakot piešķirto akciju patieso vērtību, nav uzskatāmi par akciju piešķiršanas nosacījumiem. Ja atlīdzība nepienākas, jo vai nu uzņēmums, vai līgumslēdzēja puse nav izpildījusi nosacījumus, kas nav akciju piešķiršanas nosacījumi, tiek uzskatīts, ka akciju piešķiršana tiek anulēta. Šī interpretācija uz Koncernu neattiecas.

*SFPS Nr. 3 „Uzņēmējdarbības apvienošana” un SGS Nr. 27 „Konsolidētie un atsevišķie finanšu pārskati” jaunā redakcija*

Šo standartu jaunās redakcijas izdota 2008. gada janvārī un stāties spēkā attiecībā uz pārskata periodiem, kas sākas 2009. gada 1. jūlijā vai vēlāk. SFPS Nr. 3 jaunā redakcija ievieš vairākas izmaiņas uzņēmējdarbības uzskaitē, kas ietekmēs atzīto nemateriālo vērtību un atspoguļotos rezultātus tajā periodā, kad notikusi attiecīgā uzņēmumu iegāde, kā arī turpmākos atspoguļotos rezultātus. SGS Nr. 27 jaunā redakcija nosaka, ka izmaiņas līdzdalībā meitas uzņēmumu kapitālā jāuzskaita kā darījumi ar pašu kapitālu. Līdz ar to šādas izmaiņas neietekmēs nemateriālo vērtību un neradīs nekādu peļņu vai zaudējumus. Bez tam šī jaunā redakcija maina arī meitas uzņēmuma zaudējumu uzskaiti, kā arī kontroles pār meitas uzņēmumu zaudēšanas uzskaiti. SFPS Nr. 3 un SGS Nr. 27 jaunās redakcijas nav piemērojamas ar atpakaļejošu spēku un ietekmēs turpmākās iegādes un darījumus ar mazākuma līdzdalību.

*SGS Nr. 1 „Finanšu pārskatu sniegšana” jaunā redakcija*

SGS Nr. 1 „Finanšu pārskatu sniegšana” jaunā redakcija izdota 2007. gada septembrī un stāties spēkā attiecībā uz pārskata periodiem, kas sākas 2009. gada 1. janvārī vai vēlāk. Standartā nošķirtas ar īpašniekiem saistītās izmaiņas un ar īpašniekiem nesaistītās izmaiņas pašu kapitālā. Pašu kapitāla izmaiņu pārskats ietvers tikai informāciju par darījumiem ar īpašniekiem, kamēr visas pārējās ar īpašniekiem nesaistītās izmaiņas tiks atspoguļotas vienā rindīņā. Bez tam standarta jaunā redakcija ievieš prasību sagatavot pārskatu par pilnu peļņu, kas atspoguļotu visus peļņas vai zaudējumu aprēķinā atzītos ieņēmumu un izmaksu posteņus vai nu vienā pārskatā, vai divos savstarpēji saistītos pārskatos. Koncerns joprojām apsver, vai tam būs viens vai divi pārskati.

*Grozījumi SGS Nr. 32 un SGS Nr. 1 - Finanšu instrumenti ar pirmstermiņa dzēšanas tiesībām*

Grozījumi SGS Nr. 32 un SGA Nr. 1 izdoti 2008. gada februārī un stāties spēkā attiecībā uz pārskata periodiem, kas sākas 2009. gada 1. janvārī vai vēlāk. Grozījumi SGS Nr. 32 nosaka, ka gadījumā, ja tiek izpildīti noteikti kritēriji, atsevišķi finanšu instrumenti ar pirmstermiņa dzēšanas tiesībām un no likvidācijas izrietošās saistības jāuzskaita pašu kapitālā. Grozījumi SGS Nr. 1 paredz noteiktas informācijas sniegšanu par finanšu instrumentiem ar pirmstermiņa dzēšanas tiesībām, kas atzīti pašu kapitālā. Koncerns neuzskata, ka šie grozījumi varētu ietekmēt Koncerna finanšu pārskatu.

## 2. Nozīmīgi grāmatvedības uzskaites principi (turpinājums)

### **Aplēses un pieņēmumi**

Sagatavojot konsolidēto finanšu pārskatu saskaņā ar SFPS, vadībai nākas pamatoties uz noteiktām aplēsēm un pieņēmumiem, kas attiecas uz aktīvu, saistību, ieņēmumu un izdevumu atzīšanu un uzrādāmajām iespējamām saistībām. Aplēses galvenokārt attiecas uz produktu izstrādes izmaksu kapitalizāciju, pamatlīdzekļu kalpošanas laiku, šaubīgo debitoru un novecojušo krājumu atzīšanu, kā arī uz vērtības samazināšanās novērtējumu. Lai gan šīs aplēses ir sagatavotas, balstoties uz visaptverošo vadības rīcībā esošo informāciju par pašreizējiem notikumiem un darbībām, faktiskie rezultāti var atšķirties no tām.

#### *Produktu attīstības izmaksas*

Attīstības izmaksas tiek kapitalizētas saskaņā ar tālāk tekstā izklāstīto uzskaites politiku. Sākotnēji izmaksas tiek kapitalizētas, pamatojoties uz vadības lēmumu par to, ka ir gūta pietiekama pārlicība par attiecīgo produktu izstrādes tehnoloģisko un ekonomisko lietderību. Parasti tas notiek, kad produkta attīstības projektā sasniegts noteikts līmenis atbilstoši projekta vadības modelim. Nosakot kapitalizējamo summu apmēru, vadība izdara pieņēmumus par paredzamajām no attiecīgajiem aktīviem izrietošajām nākotnes naudas plūsmām, piemērojamajām diskonta likmēm un paredzamo ekonomisko labumu gūšanas laiku.

#### *Nefinanšu aktīvu vērtības samazinājums*

Koncerns katrā bilances datumā izvērtē, vai pastāv nefinanšu aktīvu vērtības samazināšanās pazīmes. Nefinanšu aktīvu iespējamās vērtības samazināšanās pārbaude tiek veikta, ja pastāv pazīmes, ka attiecīgo aktīvu bilances vērtība varētu būt neatgūstama.

Informācija par nozīmīgām vadības aplēsēm un pieņēmumiem sniegta šādās finanšu pārskata pielikuma piezīmēs: par produktu izstrādes izmaksām un nefinanšu aktīvu vērtības samazinājumu – 11. piezīmē; par nolietojumu – 12. piezīmē; par uzkrājumiem nedrošiem parādiem – 15. piezīmē; par uzkrājumiem lēna apgrozījuma krājumiem - 14. piezīmē.

### **Ārvalstu valūtu pārvērtēšana**

Uzņēmuma funkcionālā valūta un uzrādīšanas valūta ir Latvijas Republikas naudas vienība Lats (Ls). Visi darījumi ārvalstu valūtās ir pārvērtēti latos pēc Latvijas Bankas oficiāli noteiktā valūtas kursa attiecīgā darījuma veikšanas dienā. Monetārie aktīvi un saistības ārvalstu valūtās tiek pārrēķinātas latos pēc Latvijas Bankas noteiktā valūtas kursa pārskata gada pēdējā dienā. Valūtu kursa starpības, kas rodas no norēķiniem valūtās vai, atspoguļojot aktīvu un saistību posteņus, lietojot valūtas kursus, kuri atšķiras no sākotnēji darījumu uzskaitē izmantotajiem valūtas kursiem, tiek atzītas peļņas vai zaudējumu aprēķinā neto vērtībā.

Pēdējos divos gados valūtas maiņas kursi (Ls pret EUR un USD) bija šādi:

	<u>31.03.2008</u>	<u>31.03.2007.</u>
EUR	0.702804	0.702804
USD	0.445	0.528

Pārskata datumā ārvalstu meitas uzņēmuma monetārie un nemonetārie aktīvi un saistības tiek pārvērtētas valūtā, kādā Grupa sagatavo savu finanšu pārskatu, piemērojot bilances datumā spēkā esošo valūtas kursu, un peļņas vai zaudējuma aprēķina posteņi tiek pārvērtēti, piemērojot pārskata gada svērto vidējo valūtu kursu. Valūtas kursa starpības tiek klasificētas kā atsevišķa pašu kapitāla komponente.

### **Pētniecības darba un attīstības izmaksas**

Pētniecības darbu izmaksas tiek iekļautas peļņas vai zaudējumu aprēķinā to rašanās brīdī. Ar konkrētu projektu saistītas attīstības izmaksas tiek pārnestas uz nākamajiem periodiem, ja to atgūstamību nākotnē var uzskatīt par pamatoti pierādītu un arī izpildās visi pārējie kritēriji, kas ir noteikti SFPS Nr. 38 „Nemateriālie aktīvi”. Amortizācija visām uz nākamajiem periodiem pārnestajām izmaksām tiek aprēķināta visā attiecīgā projekta paredzamajā realizācijas laikā.

Ja attiecīgais aktīvs netiek izmantots, attīstības izmaksu bilances vērtība tiek pārskatīta katru gadu, lai noteiktu tās iespējamo vērtības samazināšanos. Citos gadījumos šāda pārskatīšana tiek veikta, ja kādi notikumi vai apstākļu maiņa liecina, ka bilances vērtība varētu būt neatgūstama.

## 2. Nozīmīgi grāmatvedības uzskaites principi (turpinājums)

### Patenti

Patentus uz noteiktu laika periodu piešķir attiecīgā valsts institūcija. Līdz ar to patentiem ir noteikts ierobežots lietderīgās lietošanas laiks, kurā tiek aprēķināts nolietojums, izmantojot lineāro metodi. Informācija par saņemtajiem patentiem sniegta pielikuma 11. piezīmē.

### Pārējie nemateriālie aktīvi

Pārējie nemateriālie aktīvi galvenokārt sastāv no preparātu ražošanas tehnoloģiju iegādes izmaksām, zāļu reģistrācijas maksas un datorprogrammām. Nemateriālie aktīvi ir uzskaitīti to sākotnējā vērtībā, kura tiek amortizēta aktīvu lietderīgās izmantošanas laikā, izmantojot lineāro metodi. Nemateriālajiem aktīviem amortizācijas likme ir noteikta 20% - ražošanas tehnoloģijām un 20-25% - pārējiem nemateriālajiem aktīviem.

Ja kādi notikumi vai apstākļu maiņa liecina, ka nemateriālo aktīvu bilances vērtība varētu būt neatgūstama, attiecīgo nemateriālo aktīvu vērtība tiek pārskatīta, lai noteiktu to vērtības samazināšanos. Tas neattiecas uz nemateriālās vērtības samazināšanos, kas tiek noteikta katru gadu. Zaudējumi vērtības samazināšanās rezultātā tiek atzīti, ja nemateriālo aktīvu bilances vērtība pārsniedz tā atgūstamo summu.

Nemateriālo aktīvu ar nenoteiktu lietderīgās lietošanas laiku un nemateriālo aktīvu, kas netiek izmantoti, vērtības samazināšanās tiek pārbaudīta reizi gadā, novērtējot katru nemateriālo aktīvu atsevišķi vai naudu ienesošās vienības līmenī.

### Nefinanšu aktīvu vērtības samazināšanās

Katra pārskata gada beigās Koncerns pārbauda, vai nav novērojamas aktīvu vērtības samazināšanās pazīmes. Ja šādas pazīmes eksistē vai ja ir jāveic aktīva ikgadējā vērtības samazināšanās pārbaude, Koncerns aplēš attiecīgā aktīva atgūstamo summu. Aktīva atgūstamā summa ir aktīva vai naudu ienesošās vienības patiesā vērtība mīnus pārdošanas izmaksas vai aktīva vai naudu ienesošās vienības lietošanas vērtība atkarībā no tā, kura no šīm summām ir lielāka. Atgūstamā summa tiek noteikta katram aktīvam atsevišķi, ja vien attiecīgais aktīvs nerada ienākošas naudas plūsmas, kas lielā mērā nav atkarīgas no citu aktīvu vai aktīvu grupu naudas plūsmām. Ja aktīva bilances vērtība ir lielāka par tā atgūstamo summu, tiek atzīta aktīva vērtības samazināšanās un aktīvs tiek norakstīts līdz tā atgūstamajai summai. Nosakot lietošanas vērtību, aplēstās nākotnes naudas plūsmas tiek diskontētas līdz to tagadnes vērtībai, izmantojot pirmsnodokļa diskonta likmi, kas atspoguļo pašreizējo tirgus vērtējumu naudas vērtībai laikā un aktīvam raksturīgos riskus. Lai noteiktu patieso vērtību mīnus pārdošanas izmaksas, tiek izmantots atbilstošs vērtēšanas modelis.

### Pamatlīdzekļi

Pamatlīdzekļi ir uzskaitīti to sākotnējā vērtībā, atskaitot uzkrāto nolietojumu un vērtības samazinājumu. Zemei nolietojums netiek aprēķināts. Nolietojums tiek aprēķināts šādā aktīva lietderīgās lietošanas laikā, izmantojot lineāro metodi:

	% gadā
<i>Ēkas un būves</i>	5
<i>lekārtas un mašīnas</i>	10-15
<i>Datori un programmatūra</i>	25
<i>Pārējie pamatlīdzekļi</i>	20

Nolietojumu aprēķina, sākot ar nākamo mēnesi pēc pamatlīdzekļu nodošanas ekspluatācijā vai iesaistīšanas saimnieciskajā darbībā. Katrai pamatlīdzekļa daļai, kuras izmaksas ir būtiskas attiecībā pret šī pamatlīdzekļa kopējām izmaksām, nolietojums jāaprēķina atsevišķi. Ja uzņēmums atsevišķi nolieto dažas pamatlīdzekļa daļas, tas atsevišķi nolieto arī atlikušās šī paša pamatlīdzekļa daļas. Atlikumu veido tās pamatlīdzekļa daļas, kas atsevišķi nav svarīgas. Atlikušo daļu nolietojumu aprēķina, izmantojot tuvināšanas metodes, lai patiesi atspoguļotu to lietderīgās lietošanas laiku.

Ja pamatlīdzekļi tiek pārdoti vai norakstīti, to sākotnējā vērtība un uzkrātais nolietojums tiek izslēgts no uzskaites, un peļņa vai zaudējumi no pamatlīdzekļu pārdošanas vai norakstīšanas tiek atspoguļoti peļņas vai zaudējumu aprēķinā.

Pamatlīdzekļu sākotnējo vērtību veido iegādes cena, tajā skaitā ievadomitas nodevas un neatskaitāmie iegādes nodokļi, kā arī jebkuras tieši attiecināmas izmaksas aktīvu sagatavošanai darba stāvoklim un nogādāšanai to atrašanās vietā atbilstoši to paredzētajai lietošanai. Tādas izmaksas kā remonta un uzturēšanas izmaksas, kas rodas pēc pamatlīdzekļu nodošanas ekspluatācijā, parasti tiek atspoguļotas peļņas vai zaudējumu aprēķinā to rašanās brīdī.

## 2. Nozīmīgi grāmatvedības uzskaites principi (turpinājums)

### ***Pamatlīdzekļi (turpinājums)***

Ja kādi notikumi vai apstākļu maiņa liecina, ka pamatlīdzekļu bilances vērtība varētu būt neatgūstama, attiecīgo pamatlīdzekļu vērtība tiek pārskatīta, lai noteiktu to vērtības samazināšanos. Ja eksistē vērtības neatgūstamības pazīmes un ja aktīva bilances vērtība pārsniedz aplēsto atgūstamo summu, aktīvs tiek norakstīts līdz tā atgūstamajai summai.

Nepabeigtā celtniecība atspoguļo pamatlīdzekļu izveidošanas un nepabeigto celtniecības objektu izmaksas, un tā tiek uzskaitīta sākotnējā vērtībā. Sākotnējā vērtībā ietilpst celtniecības izmaksas un citas tiešās izmaksas. Nepabeigtajai celtniecībai nolietojums netiek aprēķināts, kamēr attiecīgie aktīvi nav pabeigti un nodoti ekspluatācijā.

### ***Ieguldījumi un pārējie finanšu aktīvi***

Saskaņā ar SGS Nr. 39 finanšu aktīvi atkarībā no apstākļiem tiek klasificēti kā finanšu aktīvi patiesajā vērtībā ar pārvērtēšanu peļņas vai zaudējumu aprēķinā, aizdevumi un debitoru parādi, līdz termiņa beigām turēti ieguldījumi vai pārdošanai pieejami finanšu aktīvi. Sākotnēji atzīstot finanšu aktīvus, tie tiek novērtēti to patiesajā vērtībā, bet tādu ieguldījumu gadījumā, kas nav klasificēti kā finanšu aktīvi patiesajā vērtībā ar pārvērtēšanu peļņas vai zaudējumu aprēķinā, pieskaitot tieši attiecināmās darījuma izmaksas.

Katrā bilances datumā Koncerns izvērtē, vai nav notikusi finanšu aktīva vai finanšu aktīvu grupas vērtības samazināšanās.

Koncerns klasificē savus finanšu aktīvus to sākotnējās atzīšanas brīdī un, ja tas ir atļauts un atbilst attiecīgajiem apstākļiem, pārskata šo klasifikāciju katra finanšu gada beigās.

Visi finanšu aktīvu pirkšanas un pārdošanas darījumi, kas veikti saskaņā ar parasto pirkšanas vai pārdošanas veidu, tiek atzīti darījuma dienā, kas ir diena, kad Koncerns apņemas iegādāties attiecīgo aktīvu. Parastais pirkšanas vai pārdošanas veids ir finanšu aktīva pirkšana vai pārdošana saskaņā ar līgumu, kura nosacījumi paredz aktīva piegādi saskaņā ar noteiktu grafiku, kurš parasti noteikts attiecīgā tirgus noteikumos vai konvencijā.

### ***Krājumi***

Krājumi tiek uzskaitīti zemākajā no pašizmaksas vai neto realizācijas vērtības.

Izmaksas, kas radušās, nogādājot krājumus to tagadējā atrašanās vietā un stāvoklī, tiek uzskaitītas šādi:

- izejvielas tiek uzskaitītas atbilstoši to pirkšanas izmaksām pēc vidējā svērtā metodes;
- gatavie un nepabeigtie ražojumi tiek uzskaitīti to tiešajās materiālu un darbaspēka izmaksās, pieskaitot ar ražošanu saistītās netiešās izmaksas, kas sastāv no darba algām, elektroenerģijas, nolietojuma un citām ar ražošanu saistītām izmaksām, aprēķinātām pie normāliem ražošanas apjomiem.

Gatavā produkcija ir uzskaitīta zemākajā no pašizmaksas vai neto realizācijas vērtības. Neto realizācijas vērtība ir aplēstā pārdošanas cena parastās uzņēmējdarbības ietvaros, atskaitot aplēstās produkcijas pabeigšanas un pārdošanas izmaksas.

Uzkrājumi novecojušiem krājumiem tiek veidoti, novērtējot katru krājumu vienību atsevišķi. Uzņēmums regulāri novērtē, vai krājumu vērtība nav samazinājusies novecošanas vai bojājumu rezultātā. Attiecīgie zaudējumi tiek iekļauti peļņas vai zaudējumu aprēķinā kā pārdotās produkcijas ražošanas izmaksas. Kad bojātie krājumi tiek fiziski iznīcināti, krājumu vērtība un attiecīgo uzkrājumu vērtība tiek norakstīta.

### ***Pircēju un pasūtītāju parādi un citi debitori***

Pircēju un pasūtītāju parādi un citi debitori tiek uzskaitīti un atspoguļoti bilancē atbilstoši sākotnējai rēķinu summai. Uzkrājumi nedrošiem parādiem tiek aplēsti, kad pilnas parāda summas saņemšana vairs nav ticama, novērtējot katru debitoru parādu atsevišķi. Parādi tiek norakstīti, kad to atgūstamība uzskatāma par neiespējamu.

### ***Nauda***

Naudu veido nauda bankā un kasē un īstermiņa noguldījumi, kuru sākotnējais dzēšanas termiņš nepārsniedz trīs mēnešus.

### ***Uzkrājumi un atliktās saistības***

Uzkrājumi un atliktās saistības ir uzskaitītas, lai ieņēmumus un izmaksas varētu atzīt to rašanās brīdī.

## 2. Nozīmīgi grāmatvedības uzskaites principi (turpinājums)

### **Uzkrājumi**

Uzkrājumi tiek atzīti, kad Koncernam ir pašreizējs pienākums (juridisks vai prakses radīts), ko izraisījis kāds pagātnes notikums, un pastāv varbūtība, ka šo saistību izpildei būs nepieciešama ekonomiskos labumus ietverošu resursu aizplūšana no Koncerna, un saistību apjomu iespējams pietiekami ticami novērtēt. Ja Koncerns paredz, ka uzkrājumu izveidošanai nepieciešamie izdevumi tiks daļēji vai pilnībā atmaksāti, piemēram, apdrošināšanas līguma ietvaros, šo izdevumu atmaksa tiek atzīta kā atsevišķs aktīvs tikai un vienīgi tad, kad ir praktiski skaidrs, ka šie izdevumi patiešām tiks atmaksāti. Ar jebkādu uzkrājumu saistītās izmaksas peļņas vai zaudējumu aprēķinā tiek atspoguļotas, atskaitot summas, kas atzītas izdevumu atmaksai. Gadījumā, kad būtiska ietekme ir naudas laika vērtībai, uzkrājumi tiek aprēķināti, diskontējot paredzamo nākotnes naudas plūsmu, izmantojot pirmsnodokļu likmi, kas atspoguļo naudas laika vērtības pašreizējo novērtējumu tirgū un riskus, kas attiecas uz konkrētajām saistībām, ja tādi būtu. Ja tiek veikta diskontēšana, uzkrājumu palielināšana laika gaitā tiek atzīta kā aizņēmumu izmaksas.

### **Aizdevumi un aizņēmumi**

Aizdevumi un aizņēmumi sākotnēji tiek atspoguļoti patiesajā vērtībā, no kuras atskaitītas darījuma izmaksas. Pēc sākotnējās atzīšanas aizdevumi un aizņēmumi tiek uzskaitīti to amortizētajā vērtībā; jebkādas starpības starp ieņēmumiem (no kuriem atskaitītas darījuma izmaksas) un dzēšanas vērtību tiek atzītas peļņas vai zaudējumu aprēķinā aizņēmumu perioda laikā, piemērojot efektīvo procentu likmju metodi.

Amortizācijas rezultātā radusies peļņa vai zaudējumi tiek atspoguļoti peļņas vai zaudējumu aprēķinā kā procentu ieņēmumi un izmaksas.

### **Finanšu aktīvu un saistību atzīšanas pārtraukšana**

Finanšu aktīva (vai - atkarībā no apstākļiem - finanšu aktīva daļas vai līdzīgu finanšu aktīvu grupas daļas) atzīšana tiek pārtraukta, kad:

- tiesības uz naudas plūsmām no attiecīgā finanšu aktīva posteņa beidzas;
- Koncerns saglabā tiesības uz naudas plūsmām no finanšu aktīva, bet uzņemas pienākumu veikt visu saņemto naudas plūsmu pārskaitījumus trešām personām bez būtiskas kavēšanās saskaņā ar starpniecības līgumiem; vai
- Koncerns ir nodevis savas tiesības saņemt naudas plūsmas no finanšu aktīva un vai nu a) nodevis būtībā visus riskus un atlīdzības, kas izriet no īpašumtiesībām uz šo aktīvu, vai b) nav ne nodevis, ne saglabājis visus riskus un atlīdzības, kas izriet no īpašumtiesībām uz šo aktīvu, bet ir nodevis kontroli pār attiecīgo finanšu aktīvu.

Ja Koncerns ir nodevis savas tiesības uz naudas plūsmām no finanšu aktīva un nav ne nodevis, ne saglabājis visus riskus un atlīdzības, kas izriet no īpašumtiesībām uz šo aktīvu, nedz arī nodevis kontroli pār šo aktīvu, aktīvs tiek atzīts tādā apmērā, kādā Koncerns saglabā savu iesaisti attiecīgajā aktīvā.

### **Noma**

Finanšu nomas darījumi, kuru ietvaros Koncernam tiek nodoti visi riski un atlīdzība, kas izriet no īpašumtiesībām uz nomas objektu, tiek atzīti bilancē kā pamatlīdzekļi par summu, kas, nomu uzsākot, atbilst nomas ietvaros nomātā īpašuma patiesajai vērtībai, vai, ja tā ir mazāka, minimālo nomas maksājumu pašreizējai vērtībai. Finanšu nomas maksājumi tiek sadalīti starp finanšu izmaksām un saistību samazinājumu, lai katrā periodā nodrošinātu pastāvīgu procentu likmi par saistību atlikumu. Finanšu izmaksas tiek iekļautas peļņas vai zaudējumu aprēķinā kā procentu izmaksas.

Ja ir pietiekams pamats uzskatīt, ka nomas perioda beigās attiecīgais nomas objekts pāries nomieka īpašumā, par paredzamo izmantošanas laiku tiek pieņemts šī aktīva lietderīgās izmantošanas laiks. Visos citos gadījumos kapitalizēto nomāto aktīvu nolietojums tiek aprēķināts, izmantojot lineāro metodi, aplēstajā aktīvu lietderīgās lietošanas laikā vai nomas periodā atkarībā no tā, kurš no šiem periodiem īsāks.

Aktīvu noma, kuras ietvaros praktiski visus no īpašumtiesībām izrietošos riskus uzņemas un atlīdzību gūst iznomātājs, tiek klasificēta kā operatīvā noma. Nomas maksājumi operatīvās nomas ietvaros tiek uzskaitīti kā izmaksas visā nomas perioda laikā, izmantojot lineāro metodi. Grupas saistības, kas izriet no operatīvās nomas līgumiem, tiek atspoguļotas kā ārpusbilances saistības.

## 2. Nozīmīgi grāmatvedības uzskaites principi (turpinājums)

### ***leņēmumu atzīšana***

Ieņēmumi tiek atzīti atbilstoši pārlicēbai par iespēju Koncernam gūt ekonomisko labumu un tik lielā apmērā, kādā to iespējams pamatot noteikt. Atzīstot ieņēmumus, tiek ņemti vērā arī šādi nosacījumi:

#### *Preču pārdošana*

Ieņēmumi tiek atzīti, kad Uzņēmums ir nodevis pircējam nozīmīgākos ar īpašumtiesībām uz precēm saistītos riskus un atlīdzības un var pamatot novērtēt ieņēmumu apmēru.

#### *Pakalpojumu sniegšana*

Sniegto pakalpojumu vērtībā ietilpst galvenokārt ieņēmumi no ūdens attīrīšanas pakalpojumiem. Ieņēmumi no pakalpojumiem tiek atzīti periodā, kad pakalpojumi tiek sniegti.

#### *Procenti*

Ieņēmumi tiek atzīti atbilstoši uzkrājumu metodei.

### ***Uzņēmumu ienākuma nodoklis***

Uzņēmumu ienākuma nodoklis tiek aprēķināts, piemērojot ar nodokli apliekamajam attiecīgajā taksācijas periodā gūtajam ienākumam nodokļa likmi 15% apmērā.

Atliktais uzņēmumu ienākuma nodoklis, kas radies no īslaicīgām atšķirībām, iekļaujot atsevišķus posteņus nodokļu deklarācijās un šajos finanšu pārskatos, ir aprēķināts, izmantojot saistību metodi. Atliktās uzņēmumu ienākuma nodokļa saistības tiek noteiktas, pamatojoties uz nodokļu likmēm, kuras ir paredzēts piemērot tad, kad izzudīs īslaicīgās atšķirības. Galvenās īslaicīgās atšķirības laika ziņā izriet no atšķirīgajām grāmatvedības un nodokļu vajadzībām pielietotajām nolietojuma likmēm pamatlīdzekļiem, atsevišķiem nodokļu vajadzībām neatskaitāmiem uzkrājumiem un uz nākamajiem pieciem gadiem pārnestajiem nodokļu zaudējumiem.

### ***Saistītās personas***

Personas ir saistītas, ja viena no tām kontrolē otru vai ja tai ir ievērojama ietekme pār otru personu finanšu un saimniecisko lēmumu pieņemšanā. Šo finanšu pārskatu ietvaros saistītās personas ir Koncerna vadība, akcionāri, kā arī Koncernā ietilpstošie uzņēmumi.

Cenu politika darījumos ar saistītajām personām būtiski neatšķiras no Koncerna standarta cenu politikas darījumos ar nesaistītām personām.

### ***Iespējamās saistības un aktīvi***

Šajos finanšu pārskatos iespējamās saistības nav atzītas. Tās kā saistības tiek atzītas tikai tad, ja iespējamība, ka līdzekļi tiks izdoti, kļūst pietiekami pamatota. Iespējamie aktīvi šajos finanšu pārskatos netiek atzīti, bet tiek atspoguļoti tikai tad, kad iespējamība, ka ar darījumu saistītie ekonomiskie guvumi nonāks līdz Koncernam, ir pietiekami pamatota.

### ***Notikumi pēc pārskata gada beigām***

Finanšu pārskatos tiek atspoguļoti tādi notikumi pēc pārskata gada beigām, kas sniedz papildu informāciju par Koncerna finansiālo stāvokli bilances sagatavošanas datumā (koriģējošie notikumi). Ja notikumi pēc pārskata gada beigām nav koriģējoši, tie tiek atspoguļoti finanšu pārskatu pielikumos tikai tad, ja tie ir būtiski.

### ***Peļņa uz akciju***

Peļņa uz vienu akciju ir aprēķināta, izdalot pārskata gada peļņu ar vidējo apgrozībā esošo akciju skaitu pārskata gadā. Vidējais apgrozībā esošo akciju skaits tiek koriģēts, ņemot vērā laika svārstību faktoru.

**3. Neto apgrozījums**

<i>Uzņēmējdarbības segments</i>	31.03.2008.		31.03.2007.	
	LVL	EUR	LVL	EUR
Gatavās formas	4 797 534	6 826 275	4 424 954	6 296 142
Kīmija	617 782	879 025	491 279	699 028
<b>KOPĀ:</b>	<b>5 415 316</b>	<b>7 705 300</b>	<b>4 916 233</b>	<b>6 995 170</b>

<i>Noīeta segments</i>	31.03.2008.		31.03.2007.	
	LVL	EUR	LVL	EUR
NVS valstis	3 507 284	4 990 415	3 114 210	4 431 122
Latvija	742 427	1 056 378	1 111 565	1 581 615
Eiropas valstis	977 086	1 390 267	540 508	769 073
Baltijas valstis (Lietuva un Igaunija)	117 258	166 844	69 122	98 351
Citas	71 261	101 396	80 829	115 009
<b>KOPĀ:</b>	<b>5 415 316</b>	<b>7 705 300</b>	<b>4 916 233</b>	<b>6 995 170</b>

**4. Pārējie saimnieciskās darbības ieņēmumi**

	31.03.2008.		31.03.2007.	
	LVL	EUR	LVL	EUR
Ieņēmumi no apgrozāmo līdzekļu pārdošanas	17 496	24 895	35 950	51 153
Ieņēmumi no notekūdeņu attīrīšanas	46 370	65 978	38 676	55 030
Ieņēmumi no telpu nomas	12 117	17 241	5 495	7 819
Ieņēmumi no ēdināšanas pakalpojumiem	8 734	12 427	12 422	17 674
Ieņēmumi no analīzēm	27 571	39 230	32 461	46 188
Pārējie saimnieciskās darbības ieņēmumi	7 336	10 439	8 984	12 783
<b>KOPĀ:</b>	<b>119 624</b>	<b>170 210</b>	<b>133 988</b>	<b>190 648</b>

**5. Pārējās saimnieciskās darbības izmaksas**

	31.03.2008.		31.03.2007.	
	LVL	EUR	LVL	EUR
Mārketinga izmaksas	960 686	1 366 932	391 184	556 605
Transporta izmaksas	32 855	46 748	33 918	48 261
Pārdošanas komisijas izmaksas	28 516	40 574	-	-
Pārējās pārdošanas izmaksas	35 214	19 780	90 780	129 168
Medikamentu ekspertīzes izmaksas	1 185	1 686	3 068	4 365
Izstāžu izmaksas	-	-	-	-
<i>Kopā pārdošanas izmaksas:</i>	<i>1 037 143</i>	<i>1 475 722</i>	<i>518 950</i>	<i>738 399</i>
Apdrošināšanas izmaksas	51 139	72 094	27 526	39 166
Komandējumu izmaksas	41 468	57 925	32 268	45 913
Informācija un biznesa konsultācijas	25 377	35 917	18 927	26 931
Autoparka uzturēšanas izmaksas	21 346	28 807	11 986	17 055
Reprezentācijas izmaksas	19 895	28 309	10 793	15 357
Sakaru izmaksas	19 517	27 257	20 145	28 663



**5. Pārējās saimnieciskās darbības izmaksas (turpinājums)**

Juristu un revīzijas pakalpojumi	19 277	26 470	18 954	26 969
Sociālās infrastruktūras izmaksas	17 844	25 389	11 311	16 094
Jaunu produktu pētniecības un attīstības izmaksas	16 073	22 870	61 734	87 840
Materiālās palīdzības izmaksas	14 367	20 443	3 190	4 539
Ziedu un dāvanu izmaksas	14 106	20 070	4 646	6 611
Pārējie nodokļi	13 791	19 623	20 258	28 825
Norakstītie un pārdotie pamatlīdzekļi	12 595	17 921	11 919	16 959
Pārējās saimnieciskās darbības izmaksas	22 253	16 050	150 272	213 818
Biroja izmaksas	9 877	14 053	9 707	13 812
Naudas apgrozījuma blakus izmaksas	9 644	11 958	5 223	7 432
Apsardzes izmaksas	8 345	11 101	7 152	10 176
Zāļu deklarēšanas izdevumi	7 257	10 326	-	-
Izglītības izmaksas	6 826	9 713	8 388	11 935
Tekošo remontu izdevumi	6 716	9 555	23 327	33 191
Ziedojami	6 319	8 991	7 266	10 339
Biedru naudas	6 063	8 627	5 952	8 469
Viesu pieņemšanas izmaksas	4 390	6 246	24	34
Atkritumu izvešanas izmaksas	4 089	5 818	2 363	3 362
Administrācijas telpu uzturēšanas izmaksas	1 704	2 425	1 725	2 454
Vīzas, ielūgumi	1 583	2 253	1 629	2 318
Analīzes	1 528	2 174	1 119	1 592
Humānā palīdzība	1 023	1 455	145	206
Uzņēmējdarbības riska valsts nodeva	835	1 188	761	1 083
Ekolauka zemes noma	591	841	-	-
Zāļu ieviešanas un izvešanas atļaujas	105	149	-	-
Norakstītie apgrozāmie līdzekļi	15 131	21 529	42 158	59 986
<b>KOPĀ:</b>	<b>1 459 529</b>	<b>2 076 725</b>	<b>1 039 820</b>	<b>1 479 531</b>

**6. Finanšu ieņēmumi**

	31.03.2008.		31.03.2007.	
	LVL	EUR	LVL	EUR
Uzkrātie procenti par depozītiem un atlikumiem bankas kontos	16 794	23 895	137	195
Procentu ieņēmumi no aizdevumiem	3 686	5 245	1 819	2 588
Ieņēmumi no valūtas kursu svārstībām, neto	-	-	899	1 279
<b>KOPĀ:</b>	<b>20 480</b>	<b>29 140</b>	<b>2 855</b>	<b>4 062</b>

**7. Finanšu izmaksas**

	31.03.2008.		31.03.2007.	
	LVL	EUR	LVL	EUR
Zaudējumi no valūtas kursu svārstībām, neto	24 248	34 502	-	-
Procentu maksājumi par aizdevumiem	123 349	175 510	105 929	150 724
Samaksātā soda nauda	6 678	9 502	21 902	31 163
Komisijas maksa par valūtas maiņu, NETO	22 849	32 512	8 715	12 400
<b>KOPĀ:</b>	<b>177 125</b>	<b>252 026</b>	<b>136 546</b>	<b>194 287</b>

**8. Personāla izmaksas un darbinieku skaits**

	31.03.2008.		31.03.2007.	
	LVL	EUR	LVL	EUR
Atlīdzība par darbu	1 746 705	2 485 338	1 500 675	2 135 268
Sociālās apdrošināšanas obligātās iemaksas	400 110	569 305	345 412	491 477
<b>KOPĀ:</b>	<b>2 146 815</b>	<b>3 054 643</b>	<b>1 846 087</b>	<b>2 626 745</b>

	31.03.2008.		31.03.2007.	
	LVL	EUR	LVL	EUR
<u>Uzņēmuma vadība</u>				
Atlīdzība par darbu	171 604	244 170	155 811	221 699
Valsts sociālās apdrošināšanas obligātās iemaksas	39 854	56 707	37 621	53 530
<u>Valdes locekļi</u>				
Atlīdzība par darbu	95 343	135 661	110 552	157 302
Valsts sociālās apdrošināšanas obligātās iemaksas	17 509	24 913	20 087	28 581
<u>Padomes locekļi</u>				
Atlīdzība par darbu	36 191	51 495	40 200	57 199
Valsts sociālās apdrošināšanas obligātās iemaksas	8 718	12 405	9 684	13 779
<b>KOPĀ:</b>	<b>369 219</b>	<b>525 351</b>	<b>373 955</b>	<b>532 090</b>

	31.03.2008	31.03.2007
Vidējais darbinieku skaits pārskata gadā	1078	1 067

**9. Pamata un koriģētā peļņa uz akciju**

Peļņa uz akciju tiek aprēķināta, dalot uz akcionāriem attiecināmo pārskata gada peļņu ar vidējo svērto akciju skaitu pārskata periodā. Nākamajā tabulā atspoguļota peļņa uz akciju aprēķinā izmantotā informācija par peļņu un akcijām:

	31.03.2008.		31.03.2007.	
	LVL	EUR	LVL	EUR
Peļņa/ (zaudējumi) uz akciju aprēķinā izmantotie uz akcionāriem attiecināmei pārskata gada peļņa / (zaudējumi)	(355 444)	(249 807)	485 216	690 400
Vidējais svērtais parasto akciju skaits	14 085 078	14 085 078	13 209 055	13 209 055
<b>Peļņa uz akciju</b>	<b>(0.025)</b>	<b>(0.036)</b>	<b>0.037</b>	<b>0.052</b>

\* Vidējais gada laikā emitēto akciju skaits tiek svērts, lai ņemtu vērā jauno akciju emisijas laiku.

Koncerna mātes uzņēmumam nav potenciālu parasto akciju, kurām būtu atšķaidoša ietekme, tādējādi koriģētā peļņa uz akciju sakrīt ar pamata peļņu uz akciju.

## 10. Nemateriālie aktīvi

	Nemateriālā vērtība		Ražošanas tehnoloģijas *		Pārējie nemateriālie ieguldījumi		KOPĀ	
	LVL	EUR	LVL	EUR	LVL	EUR	LVL	EUR
<b>Sākotnējā vērtība</b>								
<b>31.12.2006.</b>	<b>70 000</b>	<b>99 601</b>	<b>2 201 088</b>	<b>3 131 866</b>	<b>374 713</b>	<b>533 169</b>	<b>2 645 801</b>	<b>3 764 636</b>
2007. gada I.cet.								
legāde	-	-	-	-	8 057	11 464	8 057	11 464
Reklasifikācija	-	-	-	-	426	606	426	606
Likvidācija	-	-	-	-	(17 001)	(24 190)	(17 001)	(24 190)
<b>Sākotnējā vērtība</b>								
<b>31.03.2007.</b>	<b>70 000</b>	<b>99 601</b>	<b>2 201 088</b>	<b>3 131 866</b>	<b>366 195</b>	<b>521 049</b>	<b>2 637 283</b>	<b>3 752 516</b>
<b>Uzkrātā amortizācija</b>								
<b>31.12.2006.</b>	<b>70 000</b>	<b>99 601</b>	<b>1 144 220</b>	<b>1 628 078</b>	<b>171 256</b>	<b>243 675</b>	<b>1 385 476</b>	<b>1 971 355</b>
2007. gada I.cet.								
Amortizācija	-	-	109 416	155 685	17 530	24 943	126 946	180 628
Reklasifikācija	-	-	-	-	-	-	-	-
Nemateriālo vērtību norakstīšana	-	-	-	-	(16 948)	(24 115)	(16 948)	(24 115)
<b>Uzkrātā amortizācija</b>								
<b>31.03.2007.</b>	<b>70 000</b>	<b>99 601</b>	<b>1 253 636</b>	<b>1 783 763</b>	<b>171 838</b>	<b>244 503</b>	<b>1 495 474</b>	<b>2 127 868</b>
<b>Atlikusī vērtība</b>								
<b>31.12.2006.</b>	<b>-</b>	<b>-</b>	<b>1 056 868</b>	<b>1 503 788</b>	<b>203 457</b>	<b>289 493</b>	<b>1 260 325</b>	<b>1 793 281</b>
<b>Atlikusī vērtība 31.03.2007.</b>	<b>-</b>	<b>-</b>	<b>947 452</b>	<b>1 348 103</b>	<b>194 357</b>	<b>276 545</b>	<b>1 141 809</b>	<b>1 624 648</b>

	Ražošanas tehnoloģijas *		Pārējie nemateriālie ieguldījumi		KOPĀ	
	LVL	EUR	LVL	EUR	LVL	EUR
<b>Sākotnējā vērtība 31.12.2007.</b>	<b>2 660 896</b>	<b>3 786 114</b>	<b>375 478</b>	<b>534 257</b>	<b>3 036 374</b>	<b>4 320 371</b>
2008. gada I.cet.						
legāde	1 900 000	2 703 456	11 741	16 706	1 911 741	2 720 162
Reklasifikācija	-	-	-	-	-	-
Likvidācija	-	-	(16 880)	(24 018)	(16 880)	(24 018)
<b>Sākotnējā vērtība 31.03.2008.</b>	<b>4 560 896</b>	<b>6 489 570</b>	<b>370 339</b>	<b>526 945</b>	<b>4 931 235</b>	<b>7 016 515</b>
<b>Uzkrātā amortizācija 31.12.2007.</b>	<b>1 170 438</b>	<b>1 665 383</b>	<b>185 147</b>	<b>263 440</b>	<b>1 355 585</b>	<b>1 928 824</b>
2008. gada I.cet.						
Amortizācija	115 282	164 032	17 456	24 838	132 738	188 869
Reklasifikācija	-	-	-	-	-	-
Nemateriālo vērtību norakstīšana	-	-	(16 880)	(24 018)	(16 880)	(24 018)
<b>Uzkrātā amortizācija 31.03.2008.</b>	<b>1 285 720</b>	<b>1 829 415</b>	<b>185 723</b>	<b>264 260</b>	<b>1 471 443</b>	<b>2 093 675</b>
<b>Atlikusī vērtība 31.12.2007.</b>	<b>1 490 458</b>	<b>2 120 731</b>	<b>190 331</b>	<b>270 817</b>	<b>1 680 789</b>	<b>2 391 548</b>
<b>Atlikusī vērtība 31.03.2008.</b>	<b>3 275 176</b>	<b>4 660 156</b>	<b>184 616</b>	<b>262 685</b>	<b>3 459 792</b>	<b>4 922 840</b>

\* Ražošanas tehnoloģijas veido Koncerna mātes uzņēmuma iegādātās ķīmiski-farmaceutiskās produkcijas ražošanas tehnoloģijas. Neskatoties uz to, ka attiecīgo tehnoloģiju ieviešanas projekti objektīvu iemeslu dēļ kavējas, salīdzinot ar sākotnēji plānoto, un līdz šim piegādāts tikai viens produkts, Koncerna mātes uzņēmuma vadība uzskata, ka šo projektu realizācija, kā arī ekonomisko labumu gūšana nākotnē ir iespējama.

\*\* Patents saņemts uz ķīmiskās molekulas atvasinājuma iegūšanu un izmantošanu. Šobrīd Koncerna mātes uzņēmuma strādā pie produkta ražošanas tehnoloģijas optimizācijas, lai sagatavotu visus attiecīga produkta reģistrācijai nepieciešamos dokumentus, kurus plānots iesniegt 2009. gada sākumā. Tā kā šis produkts ir atvasināts no jau esoša produkta, Koncerna mātes uzņēmuma vadība uzskata, ka nepastāv šķēršļu šī produkta reģistrācijai. Jauna produkta ražošanu plānots uzsākt 2010. gadā.

2007. gada 31. decembrī Koncerna mātes uzņēmuma bija veicis avansa maksājumus par vēl diviem citiem patentiem par kopējo summu Ls 1 900 000. Patenti tika pārklassificēti uz nemateriālajiem aktīviem 2008. gada janvārī. Koncerna mātes uzņēmums plāno sākt attiecīgo produktu ražošanu un pārdošanu 2010. gadā. Koncerna mātes uzņēmuma vadība ir pārliecināta, ka patentu saņemšanai nav nekādu šķēršļu un minēto produktu ražošana tiks uzsākta noteiktajā laikā. Saskaņā ar vadības aplēsēm vienā produktā veikto investīciju pilna atdeve sagaidāma trīs gadu laikā, kamēr pilnīga otrā produktā veikto investīciju atdeve paredzama piecu gadu laikā pēc ražošanas uzsākšanas.

Patentu iespējamās vērtības samazināšanās pārbaude veikta, pamatojoties uz lietošanas vērtību, kas aprēķināta, izmantojot finanšu budžetos iekļautās naudas plūsmu prognozes. Naudas plūsmu prognozēm piemērotā pirmsnodokļu diskonta likme ir 15%. Pārbaudes rezultātā netika konstatēts nekāds patantu vērtības samazinājums.

## 11. Pamatlīdzekļi

## LVL

		Zeme	Ēkas un būves	Iekārtas un mašīnas	Pārējie pamatlīdzekļi	Pamatlīdzekļu izveidošana un nepabeigto celtniecības objektu izmaksas	KOPĀ
<b>Sākotnējā vērtība 31.12.2006.</b>		<b>55 928</b>	<b>9 127 464</b>	<b>10 102 964</b>	<b>450 309</b>	<b>639 956</b>	<b>20 376 621</b>
	legāde	-	24 238	431 843	703	456 452	926 236
2007.gada	Likvidācija un	-	(7 239)	(28 159)	(902)	-	(36 300)
I.cet.	pārdošana	-	-	(1 651)	1 225	-	(426)
	Reklasifikācija*	-	-	-	-	-	-
	Vērtības samazinājums**	-	-	-	-	-	-
<b>Sākotnējā vērtība 31.03.2007.</b>		<b>55 928</b>	<b>9 144 463</b>	<b>10 504 997</b>	<b>464 335</b>	<b>1 096 408</b>	<b>21 266 131</b>
<b>Uzkrātā amortizācija 31.12.2006.</b>		<b>-</b>	<b>5 707 257</b>	<b>5 698 453</b>	<b>240 870</b>	<b>-</b>	<b>11 646 580</b>
	Izslēgšana	-	-	-	-	-	-
2007.gada	Nolietojums	-	70 663	322 812	16 243	-	409 718
I.cet.	Likvidēto aktīvu nolietojums	-	(2 348)	(20 709)	(888)	-	(23 945)
	Reklasifikācija*	-	-	-	-	-	-
<b>Uzkrātā amortizācija 31.03.2007.</b>		<b>-</b>	<b>5 775 572</b>	<b>6 000 556</b>	<b>256 225</b>	<b>-</b>	<b>12 032 353</b>
<b>Atlikusī vērtība 31.12.2006.</b>		<b>55 928</b>	<b>3 420 207</b>	<b>4 404 511</b>	<b>209 439</b>	<b>639 956</b>	<b>8 730 041</b>
<b>Atlikusī vērtība 31.03.2007.</b>		<b>55 928</b>	<b>3 368 891</b>	<b>4 504 441</b>	<b>208 111</b>	<b>1 096 407</b>	<b>9 233 779</b>

		Zeme	Ēkas un būves	Iekārtas un mašīnas	Pārējie pamatlīdzekļi	Pamatlīdzekļu izveidošana un nepabeigto celtniecības objektu izmaksas	KOPĀ
<b>Sākotnējā vērtība 31.12.2007.</b>		<b>55 928</b>	<b>10 562 122</b>	<b>11 437 512</b>	<b>620 964</b>	<b>1 187 133</b>	<b>23 863 659</b>
	legāde	-	28 045	236 812	44 368	648 379	957 604
2008.	Likvidācija un	-	(26 288)	(106 383)	(27 053)	(28 211)	(187 935)
gada I.cet.	pārdošana	-	-	-	-	-	-
	Reklasifikācija*	-	-	-	-	-	-
<b>Sākotnējā vērtība 31.03.2008.</b>		<b>55 928</b>	<b>10 563 879</b>	<b>11 567 941</b>	<b>638 279</b>	<b>1 807 300</b>	<b>24 633 328</b>
<b>Uzkrātā amortizācija 31.12.2007.</b>		<b>-</b>	<b>5 857 445</b>	<b>6 972 796</b>	<b>309 354</b>	<b>-</b>	<b>13 139 595</b>
	Izslēgšana	-	-	-	-	-	-
2008.gada	Nolietojums	-	93 810	367 449	26 349	-	487 608
I.cet.	Likvidēto aktīvu nolietojums	-	(13 788)	(106 037)	(8 554)	-	(128 379)
	Reklasifikācija*	-	-	-	-	-	-
<b>Uzkrātā amortizācija 31.03.2008.</b>		<b>-</b>	<b>5 937 467</b>	<b>7 234 208</b>	<b>327 149</b>	<b>-</b>	<b>13 498 824</b>
<b>Atlikusī vērtība 31.12.2007.</b>		<b>55 928</b>	<b>4 704 678</b>	<b>4 464 716</b>	<b>311 611</b>	<b>1 187 132</b>	<b>10 724 065</b>
<b>Atlikusī vērtība 31.03.2008.</b>		<b>55 928</b>	<b>4 626 413</b>	<b>4 333 733</b>	<b>311 131</b>	<b>1 807 300</b>	<b>11 134 504</b>

**11. Pamatlīdzekļi (turpinājums)**

EUR

	Zeme	Ēkas un būves	Iekārtas un mašīnas	Pārējie pamatlīdzekļi	Pamatlīdzekļu izveidošana un nepabeigto celtniecības objektu izmaksas	KOPĀ
<b>Sākotnējā vērtība 31.12.2006.</b>	<b>79 578</b>	<b>12 987 211</b>	<b>14 375 223</b>	<b>640 732</b>	<b>910 575</b>	<b>28 993 320</b>
2007.gada I.cet. legāde	-	34 488	614 457	19 498	649 473	1 317 916
Likvidācija un pārdošana	-	(10 300)	(40 067)	(1 284)	-	(51 650)
Reklasifikācija*	-	-	(2 349)	1 743	-	(606)
Vērtības samazinājums**	-	-	-	-	-	-
<b>Sākotnējā vērtība 31.03.2007.</b>	<b>79 578</b>	<b>13 011 399</b>	<b>14 947 264</b>	<b>660 690</b>	<b>1 560 048</b>	<b>30 258 979</b>
<b>Uzkrātā amortizācija 31.12.2006.</b>	<b>-</b>	<b>8 120 695</b>	<b>8 108 168</b>	<b>342 727</b>	<b>-</b>	<b>16 571 590</b>
2007.gada I.cet. Izslēgšana	-	-	-	-	-	-
Nolietojums	-	100 544	459 320	23 112	-	582 977
Likvidēto aktīvu nolietojums	-	(3 341)	(29 466)	(1 264)	-	(34 071)
Reklasifikācija*	-	-	-	-	-	-
<b>Uzkrātā amortizācija 31.03.2007.</b>	<b>-</b>	<b>8 217 899</b>	<b>8 538 022</b>	<b>364 575</b>	<b>-</b>	<b>17 120 496</b>
<b>Atlikusī vērtība 31.12.2006.</b>	<b>79 578</b>	<b>4 866 516</b>	<b>6 267 055</b>	<b>298 005</b>	<b>910 575</b>	<b>12 421 729</b>
<b>Atlikusī vērtība 31.03.2007.</b>	<b>79 578</b>	<b>4 793 500</b>	<b>6 409 242</b>	<b>296 115</b>	<b>1 560 047</b>	<b>13 138 484</b>

	Zeme	Ēkas un būves	Iekārtas un mašīnas	Pārējie pamatlīdzekļi	Pamatlīdzekļu izveidošana un nepabeigto celtniecības objektu izmaksas	KOPĀ
<b>Sākotnējā vērtība 31.12.2007.</b>	<b>79 578</b>	<b>5 028 549</b>	<b>6 274 113</b>	<b>883 552</b>	<b>1 689 137</b>	<b>33 954 929</b>
2008.gada I.cet. legāde	-	39 904	336 953	63 129	922 560	1 362 547
Likvidācija un pārdošana	-	(37 404)	(151 369)	(38 493)	(40 141)	(267 407)
Reklasifikācija*	-	-	-	-	-	-
<b>Sākotnējā vērtība 31.03.2008.</b>	<b>79 578</b>	<b>15 031 048</b>	<b>16 459 696</b>	<b>908 189</b>	<b>2 571 556</b>	<b>35 050 068</b>
<b>Uzkrātā amortizācija 31.12.2007.</b>	<b>-</b>	<b>8 334 395</b>	<b>9 921 395</b>	<b>440 171</b>	<b>-</b>	<b>18 695 961</b>
2008.gada I.cet. Nolietojums	-	133 480	522 833	37 491	-	693 804
Likvidēto aktīvu nolietojums	-	(19 619)	(150 877)	(12 171)	-	(182 667)
<b>Uzkrātā amortizācija 31.03.2008.</b>	<b>-</b>	<b>8 448 256</b>	<b>10 293 351</b>	<b>465 491</b>	<b>-</b>	<b>9 207 098</b>
<b>Atlikusī vērtība 31.12.2007.</b>	<b>79 578</b>	<b>6 694 154</b>	<b>6 352 719</b>	<b>443 381</b>	<b>1 689 137</b>	<b>15 258 968</b>
<b>Atlikusī vērtība 31.03.2008.</b>	<b>79 578</b>	<b>6 582 793</b>	<b>6 166 346</b>	<b>442 699</b>	<b>2 571 556</b>	<b>15 842 970</b>

Sakarā ar to, ka kafejnīcas un ēdnīcas pamatlīdzekļu nolietojuma summa 1 241 LVL (2007.gada I. ceturksnī – 1 041 LVL) peļņas vai zaudējumu aprēķinā tika atspoguļota kā pārējās saimnieciskās darbības izmaksas, kopējā pamatlīdzekļu un nemateriālo aktīvu nolietojuma un amortizācijas summa, kas norādīta peļņas vai zaudējumu aprēķinā, atšķiras no pielikuma 10. un 11. piezīmē norādītās pamatlīdzekļu un nemateriālo aktīvu nolietojuma un amortizācijas kopsummas par 1 241 LVL (2007.gada I. ceturksnī – 1041 LVL).

Sakarā ar izveidotajiem uzkrājumiem pamatlīdzekļiem noliktavā par kopējo summu Ls 54 111 bilancē norādītā summa ir par Ls 54 111 mazāka, salīdzinot ar 11.piezīmē uzrādīto summu.

Vairāki pamatlīdzekļi, kas tikuši pilnībā norakstīti nolietojuma izmaksās, joprojām tiek aktīvi izmantoti Koncerna mātes uzņēmuma pamatdarbībā. Kopējā šādu pamatlīdzekļu iegādes vērtība 2008.gada 31.martā bija 3 401 949 LVL (2007. gada 1.martā: 3 377 899 LVL).

Koncerna mātes uzņēmuma piederošās zemes bilances vērtība ir 55 928 lati, kamēr tās kadastrālā vērtība 2008. gada 31. martā bija 567 062 lati (2007. gada 31.martā: 567 062 latu). Koncerna mātes uzņēmumam piederošo ēku kadastrālā vērtība 2008. gada 31. martā bija 4 712 867 lati (2007. gada 31.martā: nebija noteikta).

2008. gada 31. martā finanšu nomas ietvaros iegādāto pamatlīdzekļu atlikusī vērtība bija 684 193 latu (2007. gada 31.martā: 662 279 LVL) (informācija par finanšu nomas saistībām sniegta pielikuma 22. piezīmē).

2008. gada 31. martā visi Koncerna mātes uzņēmuma pamatlīdzekļi un apgrozāmie līdzekļi bija iekļāti kā nodrošinājums saņemtajam aizdevumam un kredītlīnijām (skatīt pielikuma 21. piezīmi). Ķīlas līgumi ir reģistrēti Komerķīlu reģistrā. Papildus tam Koncerna mātes uzņēmuma lielākie akcionāri garantējuši aizdevuma atmaksu ar tiem piederošajām Koncerna mātes uzņēmuma akcijām. Bez tam Koncerna mātes uzņēmuma prezidents bija iekļājis visas viņam piederošas SIA „Olmafarm” daļas.

## 12. Avansa maksājumi par ieguldījumiem

2007. gadā Koncerns veica avansa maksājumu 540 950 latu(769 709EUR) apmērā par SIA „Reinolds” iegādi. SIA „Reinolds” pieder intelektuālais īpašums, kuru plānots izmantot jauna produkta ražošanai.

**13. Krājumi**

	31.03.2008.		31.03.2007.	
	LVL	EUR	LVL	EUR
Izejvielas un materiāli	1 166 290	1 659 481	1 196 923	1 703 068
Nepabeigtie ražojumi	3 194 453	4 545 297	2 266 646	3 225 147
Gatavie ražojumi un preces pārdošanai *	2 228 503	3 170 874	2 062 519	2 934 699
Preces ceļā	-	-	-	-
Avansa maksājumi par precēm	94 517	134 486	140 096	199 339
<b>KOPĀ:</b>	<b>6 683 762</b>	<b>9 510 137</b>	<b>5 666 184</b>	<b>8 062 252</b>
Uzkrājumi izejvielām un materiāliem	(111 509)	(158 662)	(73 749)	(104 936)
Uzkrājumi nepabeigtajiem ražojumiem	(141 674)	(201 584)	(158 106)	(224 965)
Uzkrājumi gataviem ražojumiem un precēm pārdošanai	(58 015)	(82 548)	(88 519)	(125 951)
<b>KOPĀ:</b>	<b>(311 198)</b>	<b>(442 794)</b>	<b>(320 374)</b>	<b>(455 851)</b>
<b>KOPĀ:</b>	<b>6 372 565</b>	<b>9 067 344</b>	<b>5 345 810</b>	<b>7 606 402</b>

\* 2008. gada 31.martā Koncerna krājumos bija uzskaitītas konsignācijā nodotās preces 256 156 LVL (2007. gada 31.martā: 173 663 LVL) vērtībā.

**14. Pircēju un pasūtītāju parādi**

	31.03.2008.		31.03.2007.	
	LVL	EUR	LVL	EUR
Pircēju un pasūtītāju parādi	5 340 776	7 599 240	5 892 071	8 383 662
Uzkrājumi nedrošiem parādiem	(17 118)	(24 356)	(70 036)	(99 652)
<b>KOPĀ:</b>	<b>5 323 658</b>	<b>7 574 882</b>	<b>5 822 035</b>	<b>8 284 009</b>

Izmaiņas uzkrājumos debitoru parādu vērtības samazinājumam ir atspoguļotas šādi:

	Individuālais novērtējums		Kolektīvais novērtējums		Kopā	
	LVL	EUR	LVL	EUR	LVL	EUR
Atlikums 2007. gada 31. decembrī	17 576	25 008	-	-	17 576	25 008
Izmaiņas gada laikā	(458)	(652)	-	-	(458)	(652)
Reversētas neizmantotās summas	-	-	-	-	-	-
<b>Atlikums 2008. gada 31. martā</b>	<b>17 118</b>	<b>24 357</b>	<b>-</b>	<b>-</b>	<b>17 118</b>	<b>24 357</b>

Visi uzkrājumi ir izveidoti, novērtējot katru debitoru parādu atsevišķi. Nav veikti nekādi kolektīvie novērtējumi.

Debitoru parādu, kuriem nav izveidoti uzkrājumi, analīze ir šāda

	Kopā	Nenokavēti un neuzkrāti	Nokavēti, bet neuzkrāti				
			< 30 dienas	30-60 dienas	60-90 dienas	90-180 dienas	> 180 dienas
31.03.2008.	5 340 776	4 453 031	645 460	80 147	46 015	42 215	73 907
31.03.2007.	5 892 071	4 294 775	935 947	241 230	72 629	92 162	255 328

Lielākā daļa pircēju un pasūtītāju parādu, kuru termiņš nokavēts par vairāk nekā 90 dienām, saistīti ar produkcijas pārdošanu Krievijas Federācijas Medikamentu iegādes programmas ietvaros. Neraugoties uz to, ka maksājumi nav veikti laikus, nav nekādu šaubu, ka minētie parādi tiks atmaksāti, jo to atmaksu ir garantējusi Krievijas valdība.



**15. Radniecīgo uzņēmumu parādi**

\* SIA „Olmafarm” parāda atlikums 2006. gada 31. decembrī tika pilnībā samaksāts 2007. gadā.

Uzņēmums	31.03.2008.		31.03.2007.	
	LVL	EUR	LVL	EUR
SIA „Olmafarm” *	27 989	39 824	31 835	45 297
SIA "Carbochem"	69 423	98 780	-	-
SIA "Olfa Pres"	6 048	8 606	-	-
SIA "Vega MS"	2 159	3 072	-	-
Uzkrājumi nedrošiem parādiem	-	-	(2 463)	(3 504)
<b>KOPĀ:</b>	<b>105 619</b>	<b>150 283</b>	<b>29 372</b>	<b>41 793</b>

Radniecīgo uzņēmumu parādi, kuru termiņš 2008. gada 31. martā bija nokavēts, bet kuru vērtības samazinājums netika atzīts, var tikt atspoguļoti šādi:

	Kopa	Termiņš nav nokavēts, vērtības samazinājums nav atzīts	Termiņš nokavēts, bet vērtības samazinājums nav atzīts					
			< 30 dienas	30-60 dienas	60-90 dienas	90-180 dienas	> 180 dienas	
31.03.2007	LVL	31 835	31 835	-	-	-	-	-
31.03.2008	LVL	105 619	28 411	71 332	2 017	1 576	1 788	496
31.03.2007	EUR	45 297	45 297	-	-	-	-	-
31.03.2008	EUR	150 283	40 425	101 497	2 870	2 242	2 544	705

Radniecīgo uzņēmumu parādi nav nodrošināti ne ar kādām ķīlām.

**16. Citi debitori**

	31.03.2008.		31.03.2007.	
	LVL	EUR	LVL	EUR
No valsts budžeta atgūstamais PVN (skatīt arī pielikuma 23. piezīmi)	190 293	270 763	109 351	155 593
Pārstāvniecības izmaksas	145 656	207 250	34 985	49 779
Pārmaksātais uzņēmumu ienākuma nodoklis	-	-	38 677	55 032
Avansa maksājumi par pakalpojumiem	36 697	52 215	-	-
Darbinieku apdrošināšanas maksājumi	-	-	24 948	35 498
Pārējie debitori	123 706	176 018	10 736 276	15
Uzkrājumi avansiem darbiniekiem un pārējiem debitoriem	-	-	(3 639)	(5 178)
<b>KOPĀ:</b>	<b>504 858</b>	<b>718 349</b>	<b>236 433</b>	<b>336 414</b>

\* 2007. gada janvārī Koncerna mātes uzņēmums izpildīja Latvijas Republikas Augstākās tiesas Civillietu departamenta nolēmumu lietā *I. Maligna pret AS „Olainfarm”* un iemaksāja tiesu izpildītāja kontā 104 187 latus. AS „Olainfarm” kasācijas sūdzību Augstākās tiesas Senāts izskatīja 2007. gada 28. martā un atcēla Latvijas Republikas Augstākās tiesas Civillietu departamenta nolēmumu. Līdz ar to Koncerna mātes uzņēmums reversēja iepriekš iegrāmatotās izmaksas un iegrāmatoja prasību pret tiesu izpildītāju iepriekš iemaksātās summas apmērā.

**17. Īstermiņa aizdevumi vadībai**

	31.03.2008.		31.03.2007.	
	LVL	EUR	LVL	EUR
Valērijs Maligins (valdes priekšsēdētājs)	218 378	310 724	33 349	47 452
Pārējie aizdevumi	21 006	29 889	3 514	5 000
<b>KOPĀ:</b>	<b>239 385</b>	<b>340 614</b>	<b>56 863</b>	<b>80 909</b>

**18. Nākamo periodu izmaksas**

	31.03.2008.		31.03.2007.	
	LVL	EUR	LVL	EUR
Apdrošināšanas maksājumi	33 529	47 708	14 333	20 395
Ar emisiju saistītās izmaksas	-	-	30 000	42 686
Pārdošanas izdevumi	1 143	1 626	-	-
Informācijas izdevumi	66	94	-	-
Preses abonēšana	962	1 369	480	682
Citas nākamo periodu izmaksas	499	710	3 232	4 599
<b>KOPĀ:</b>	<b>36 198</b>	<b>51 506</b>	<b>48 045</b>	<b>68 362</b>

**19. Nauda un īstermiņa noguldījumi**

	31.03.2008		31.03.2007	
	LVL	EUR	LVL	EUR
Nauda bankās un kasē	138 329	196 824	65 637	93 393
Īstermiņa noguldījumi	300 000	426 862	-	-
<b>KOPĀ:</b>	<b>438 329</b>	<b>623 687</b>	<b>65 637</b>	<b>93 393</b>

Naudas līdzekļu sadalījums pa valūtām:	31.03.2008.		31.03.2007.	
	Valūta	Ls	Valūta	Ls
RUR	862 540	16302	392 087	7 959
Ls	-	380 991	-	31 582
EUR	41 900	29 447	36 262	25 485
USD	26 044	11 589	1 157	611
<b>KOPĀ:</b>		<b>438 329</b>		<b>65 637</b>

Par naudu bankā tiek aprēķināti procenti ar vidējo procentu likmi 0, 25%, pamatojoties uz bankas konta apkalpošanas līgumu.

Noguldījuma termiņš ir 2008. gada 28. janvāris. Šim noguldījumam tiek piemērota 6% likme.

**20. Akciju kapitāls**

Koncerna mātes uzņēmuma akciju kapitāls ir 14 085 078 lati (2007. gadā: 13 209 055 lati), un to veido 14 085 078 akcijas (2007. gadā: 13 209 055 akcijas). Vienas akcijas nominālvērtība ir 1 lats.

Visas 14 085 078 akcijas ir dematerializētas balsstiesīgas parastās uzrādītāja akcijas, kas atrodas publiskā apgrozībā.

Kārtējā akcionāru sapulcē 2007. gada 13. aprīlī tika pieņemts lēmums par pamatkapitāla palielināšanu, emitējot 4 miljonus dematerializēto balsstiesīgo uzrādītāja akciju. Parakstīšanās uz jaunās emisijas akcijām noslēdzās 2007. gada 12. jūnijā. Parakstīšanās uz jaunās emisijas akcijām tika veikta tikai daļēji – saņemti un apmaksāti pieteikumi par parakstīšanos uz 876 023 akcijām. Līdz ar to akciju kapitāls tika palielināts par 876 023 latiem.

**21. Aizņēmumi no kredītiestādēm**

Ilgtermiņa :			Spēkā esošā procentu likme (%)	Atmaksas termiņš	31.03.2008 LVL	31.03.2008 EUR	31.03.2007 LVL	31.03.2007 EUR
			EUR LIBOR (3)					
Aizņēmums no a/s "SEB Unibanka"	6 950 000	EUR	mēn.)+1,3%	08.12.2011.	2 523 066	3 590 000	3 063 723	4 359 286
Aizņēmums no a/s "SEB Unibanka"	4 000 000	EUR	EURIBOR (3 mēn.)+1,3%	23.05.2013.	1 979 730	2 816 901	220 288	3 159 185
Aizņēmums no a/s "SEB Unibanka"	2 000 000	EUR	EURIBOR (3 mēn.)+1,3%	10.10.2012.	1 006 951	1 432 762	-	-
Aizņēmums no a/s "SEB Unibanka"	1 500 000	EUR	EURIBOR (3 mēn.)+1,3%	30.01.2015.	266 511	379 211	-	-
<b>KOPĀ:</b>					<b>5 776 258</b>	<b>8 218 874</b>	<b>5 284 011</b>	<b>7 518 470</b>

Īstermiņa:			Spēkā esošā procentu likme (%)	Atmaksas termiņš	31.03.2008 LVL	31.03.2008. EUR	31.03.2007. LVL	31.03.2007. EUR
			EUR LIBOR (3)					
Aizņēmums no a/s "SEB Unibanka"	6 950 000	EUR	mēn.)+1,3%	08.12.2011.	540 657	769 286	540 657	769 286
Kredītlīnija no a/s "SEB Unibanka"	2 000 000	EUR	EURIBOR (3 mēn.)+1,3%	10.10.2012.	137 805	196 078	180 860	257 340
			USD LIBOR (3)					
Kredītlīnija no a/s "SEB Unibanka"	500 000	USD	mēn.)+1,3%	05.12.2007.	-	-	263 310	374 656
			EUR LIBOR (3)					
Kredītlīnija no a/s "SEB Unibanka"	200 000	EUR	mēn.)+1,95%	05.12.2007.	-	-	33 928	48 275
Aizņēmums no a/s "SEB Unibanka"	4 000 000	EUR	EURIBOR (3 mēn.)+1,3%	23.05.2013.	475 135	676 056	356 351	507 042
Aizņēmums no a/s "SEB Unibanka"	2 000 000	EUR	EURIBOR (3 mēn.)+1,3%	10.10.2008.	1 315 368	1 871 601	-	-
Aizņēmums no a/s "SEB Unibanka"	1 500 000	EUR	EURIBOR (3 mēn.)+1,3%	30.01.2015.	46 237	65 789	-	-
Citas kredītlīnijas "Baltfarm"	1 000 000	RUB	22%	30.06.2007.	-	-	18 666	26 559
<b>KOPĀ:</b>					<b>2 515 202</b>	<b>3 578 811</b>	<b>1 393 771</b>	<b>1 983 157</b>

Procenti parasti tiek noteikti reizi ceturksnī.

2007. gada 11. oktobrī Koncerna mātes uzņēmums noslēdza jaunu 2 000 000 eiro ilgtermiņa aizdevuma līgumu sakarā ar ražošanas telpu rekonstrukciju. Aizdevuma pamatsumma jāizmanto līdz 2008. gada 11. augustam. 2008. gada 31. martā aizdevuma izmantotā summa bija 1 144 755 LVL.

2003. gadā Koncerna mātes uzņēmums bija noslēdzis vairākus kredītlīnijas līgumus ar AS „SEB Latvijas Unibanka” ar atmaksas termiņu līdz 2005. gada 5. decembrim. 2005. un 2006. gadā minētie kredītlīniju līgumi tika pagarināti līdz attiecīgi 2006. un 2007. gada 5. decembrim. Pārskata gadā 2 no minētajām kredītlīnijām tika pilnībā atmaksātas, bet atlikušās kredītlīnijas atmaksas termiņš tika pagarināts līdz 2008. gada 5. decembrim, saglabājot tos pašus līguma nosacījumus.

2008. gada 31. martā visi Koncerna mātes uzņēmuma pamatlīdzekļi un apgrozāmie līdzekļi bija iekļāti kā nodrošinājums saņemtajiem aizdevumiem un kredītlīnijām (skatīt pielikuma 10. piezīmi). Ķīlas līgumi ir reģistrēti Komerckārtu reģistrā. Papildus tam Koncerna mātes uzņēmuma lielākie akcionāri garantējuši aizdevuma atmaksu ar tiem piederošajām Koncerna mātes uzņēmuma akcijām. Bez tam Koncerna mātes uzņēmuma valdes priekšsēdētājs bija iekļājis visas viņam piederošas SIA „Olmafarm” daļas.

## 22. Citi aizdevumi

	31.03.2008. LVL		31.03.2008. EUR		31.03.2007 LVL		31.03.2007 EUR	
	Ilgtermiņa	Īstermiņa	Ilgtermiņa	Īstermiņa	Ilgtermiņa	Īstermiņa	Ilgtermiņa	Īstermiņa
Finanšu līzings saistības pret SIA "Hanza Līzings", LVL	-	-	-	-	-	-	-	-
Finanšu līzings saistības pret SIA "Hanza Līzings", EUR	2 707	15 763	3 852	22 429	18 470	14 974	26 280	21 306
Finanšu līzings saistības pret SIA "Unilīzings", LVL	1 351	1 911	1 922	2 719	3 262	1 780	4 641	2 533
Finanšu līzings saistības pret SIA "Unilīzings", EUR	304 706	191 520	433 558	272 508	312 732	171 677	444 977	244 275
Finanšu līzings saistības pret SIA "Parex Līzings", EUR	1 098	12 758	1 562	18 153	13 855	12 024	19 714	17 108
<b>KOPĀ:</b>	<b>309 861</b>	<b>221 952</b>	<b>440 892</b>	<b>315 810</b>	<b>348 319</b>	<b>200 456</b>	<b>495 613</b>	<b>285 223</b>

Procentu likme saskaņā ar finanšu nomas līgumiem ir robežās no 6.437% līdz 14.52%. Procenti parasti tiek maksāti reizi ceturksnī. Finanšu nomas ietvaros iegādāto pamatlīdzekļu bilances vērtība atspoguļota pielikuma 12. piezīmē.

Minimālo nomas maksājumu nākotnes vērtība iepriekš minētajām finanšu nomas saistībām var tikt atspoguļota šādi:

	31.03.2008.		31.03.2008.		31.03.2007.		31.03.2007.	
	Pašreizējā		Pašreizējā		Pašreizējā		Pašreizējā	
	Minimālie maksājumi	maksājumu vērtība	Minimālie maksājumi	maksājumu vērtība	Minimālie maksājumi	maksājumu vērtība	Minimālie maksājumi	maksājumu vērtība
	LVL	LVL	EUR	EUR	LVL	LVL	EUR	EUR
Gada laikā	240 538	221 952	342 255	315 809	224 063	200 456	318 813	285 223
Pēc viena gada, bet ne ilgāk kā piecus gadus	326 618	309 861	464 736	440 892	369 722	348 319	526 068	495 613
Kopā minimālie nomas maksājumi	567 156	531 813	806 990	756 702	593 785	548 775	844 881	780 836
Atskaitot finanšu izmaksas	(35 343)	-	(50 289)	-	(45 010)	-	-	-
<b>Minimālo nomas maksājumu pašreizējā vērtība</b>	<b>531 813</b>	<b>531 813</b>	<b>756 702</b>	<b>756 702</b>	<b>548 775</b>	<b>548 775</b>	<b>780 836</b>	<b>780 836</b>

**23. Nodokļi un sociālās apdrošināšanas obligātās iemaksas**

- Saskaņā ar Latvijas Republikas Ministru kabineta 2005. gada 25. februāra rīkojumu Nr. 127 Koncerna mātes uzņēmumam ir piešķirti nokavēto sociālās apdrošināšanas obligāto iemaksu, iedzīvotāju ienākuma nodokļa un īpašuma nodokļa maksājumu (kas izveidojušies līdz 2003. gada 1. novembrim) samaksas termiņu pagarinājumi, neapreķinot likumā „Par nodokļiem un nodevām” un attiecīgo nodokļu likumos noteikto kavējuma naudu.

Nodokļu saistības pēc to atmaksas termiņa 2007. gada 31. decembrī var tikt atspoguļotas šādi:

	31.03.2008.		31.03.2008.		31.03.2007		31.03.2007	
	LVL		EUR		LVL		EUR	
	Ilgtermiņa	Īstermiņa	Ilgtermiņa	Īstermiņa	Ilgtermiņa	Īstermiņa	Ilgtermiņa	Īstermiņa
Iedzīvotāju ienākuma nodoklis	312 985	207 374	445 338	295 067	391 222	225 226	556 659	320 468
Sociālās apdrošināšanas obligātās iemaksas	233 512	360 855	332 258	513 450	291 890	257 771	415 322	366 775
Nekustamā īpašuma nodoklis	45 981	23 798	65 424	33 861	57 476	34 981	81 781	49 774
PVN	-	26 303-	-	37 426	-	57 109	-	81 259
Uzņēmuma ienākuma nodoklis		75 748	-	107 780	-	-	-	-
Dabas resursa nodoklis	-	2 253	-	3 206	-	5 057	-	7 195
<b>KOPĀ:</b>	<b>592 478</b>	<b>696 330</b>	<b>843 020</b>	<b>990 789</b>	<b>740 588</b>	<b>580 144</b>	<b>1 053 762</b>	<b>825 471</b>

2005. gadā tika dzēsta iepriekš aprēķinātā nokavējuma nauda 560 160 latu apmērā. Šo summu veidoja kavējuma nauda par sociālās apdrošināšanas obligāto iemaksu, iedzīvotāju ienākuma nodokļa un īpašuma nodokļa parādiem attiecīgi 191 688 latu, 298 330 latu un 70 142 latu apmērā. Kavējuma naudas aprēķināšana tiks atjaunota, ja Koncerna mātes uzņēmums neievēros pamatparāda atmaksas grafiku, saskaņā ar kuru pirmā atmaksa jāsamaksā ar 2006. gada janvāri un pēdējie maksājumi veicami 2011. gada decembrī. 2008. gada 31. martā uzkrājumus paredzamajai iepriekš minēto nodokļu nokavējuma naudai tika samazināts par 4 986 LVL, jo attiecīgā nokavējuma nauda tika iemaksāta valsts budžetā.

Kavēto nodokļu maksājumu (kas izveidojušies līdz 2003. gada 1. novembrim) pamatsummas atmaksas grafiks:

Gads	Summa
2008	148 117
2009	197 490
2010	197 490
2011	197 491
<b>Kopā</b>	<b>740 588</b>

**24. Uzkrātās saistības**

	31.03.2008.		31.03.2007.	
	LVL	EUR	LVL	EUR
Uzkrājumi nodokļu soda naudai	75 456	107 364	95 400	135 743
Uzkrājumi neizmantotajiem atvaļinājumiem	402 500	572 705	347 602	494 593
Uzkrājumi audita pakalpojumiem	150 485	214 121	-	-
<b>KOPĀ:</b>	<b>628 440</b>	<b>894 190</b>	<b>443 003</b>	<b>630 336</b>

**25. Maksājumi piegādātājiem un darbuizņēmējiem**

	31.03.2008.		31.03.2007.	
	LVL	EUR	LVL	EUR
Parādi piegādātājiem un darbuizņēmējiem	1 338 999	1 905 223	1 459 017	2 075 994
Atbildība par darbu	429 603	611 269	418 981	596 156
Pārējie īstermiņa kreditori	64 399	91 632	50 332	71 617
<b>KOPĀ:</b>	<b>1 833 001</b>	<b>2 608 125</b>	<b>1 928 330</b>	<b>2 743 766</b>

Iepriekš minēto saistību nosacījumi:

- par parādiem piegādātājiem un darbuizņēmējiem procenti aprēķināti netiek, un kreditoru parādu atmaksas termiņš parasti ir 67 dienas;
- par neizmaksātajām algām procenti aprēķināti netiek, un to vidējais maksāšanas termiņš ir viens mēnesis;
- par pārējiem īstermiņa kreditoru parādiem procenti aprēķināti netiek, un to vidējais atmaksas termiņš ir viens mēnesis.

**26. Finanšu un iespējamās saistības****Par nodokļiem aprēķinātā kavējuma nauda**

Kavējuma naudas aprēķināšana tiks atjaunota, ja Koncerna mātes uzņēmums neievēros nodokļu pamatparāda atmaksas grafiku, saskaņā ar kuru pirmā atmaksa jāsamaksā ar 2006. gada janvāri un pēdējie maksājumi veicami 2011. gada decembrī (skatīta arī pielikuma 24. piezīmi).

**Operatīvā noma**

Koncerns ir noslēdzis komerciālās nomas līgumus par transporta līdzekļu iegādi. Šo nomas līgumu vidējais termiņš ir 3 – 5 gadi, un tos nevar atjaunot.

Nākotnes minimālos nomas maksājumus saskaņā ar neatsaucamajiem operatīvās nomas līgumiem 2007. gada 31. decembrī var atspoguļot šādi:

	31.03.2008.		31.03.2007.	
	LVL	EUR	LVL	EUR
Maksājami 1 gada laikā	12 008	17 086	4 951	7 044
Maksājami 2-5 gadu laikā	24 439	34 774	8 664	12 328
<b>KOPĀ:</b>	<b>36 447</b>	<b>51 859</b>	<b>13 615</b>	<b>19 372</b>

**Saistības attiecībā uz kapitālieguldījumiem**

2008. gada 31. martā Koncernam nav saistību attiecībā uz kapitālieguldījumiem.

**27. Darījumi ar saistītajām personām**

	leņēmumi no saistītajām personām, LVL	leņēmumi no saistītajām personām, EUR	Maksājumi saistītajām personām, LVL	Maksājumi saistītajām personām, EUR	Saistīto personu parādi, LVL	Saistīto personu parādi, EUR	Parādi saistītajām personām, LVL	Parādi saistītajām personām, EUR
31.12.2006.	49 322	70 179	1 719 331	2 446 388	2 219 300	3 157 779	-	-
31.03.2007.	2 187 465	3 112 482	-	-	31 835	45 298	-	-
31.12.2007.	2 192 885	3 120 194	3 535	5 029	29 950	42 615	-	-
31.03.2008.	2 173	3 092	212	302	27 989	39 825	-	-
31.12.2006.	76 551	108 922	153 358	218 209	425 024	604 755	-	-
31.03.2007.	437 215	622 101	45 540	64 798	33 349	47 451	-	-
31.12.2007.	451 191	641 987	147 927	210 482	121 760	173 249	-	-
31.03.2008.	9 266	13 185	106 891	152 092	219385	312 157	-	-
31.12.2006.	8 992	12 794	59 363	84 466	-	-	12 280	17 473
31.03.2007.	3 589	5 107	7 761	11 043	-	-	8 108	11 537
31.12.2007.	16 359	23 277	186 673	265 612	158 033	224 861	-	-
31.03.2008.	-	-	-	-	69423	-	-	-
31.12.2006.	22 379	31 842	21 046	29 946	-	-	1 333	1 896
31.03.2007.	50 917	72 448	1 333	1 896	-	-	50 917	72 448
31.12.2007.	402 677	572 958	404 010	574 854	-	-	-	-
31.03.2008.	-	-	-	-	-	-	-	-
31.12.2006.	592 243	842 686	556 221	791 431	-	-	222 068	315 974
31.03.2007.	162 190	230 775	310 056	441 169	-	-	74 202	105 580
31.12.2007.	540 902	769 635	678 154	964 926	1 452	2 066	85 360	121 456
31.03.2008.	183 804	261 530	149 426	212 614	6048	8 606	124 335	176 912
31.12.2006.	82 024	116 710	82 024	116 710	-	-	-	-
31.03.2007.	33 030	46 998	32 666	46 479	-	-	364	518
31.12.2007.	102 600	145 987	101 184	143 972	1 416	2 015	-	-
31.03.2008.	40 033	56 961	39 289	55 903	2 159	3 073	-	-
<b>31.12.2006.</b>	<b>831 511</b>	<b>1 183 134</b>	<b>2 591 343</b>	<b>3 687 149</b>	<b>2 644 324</b>	<b>3 762 534</b>	<b>235 681</b>	<b>335 344</b>
<b>31.03.2007.</b>	<b>2 870 816</b>	<b>4 084 804</b>	<b>389 594</b>	<b>554 343</b>	<b>65 184</b>	<b>92 749</b>	<b>125 483</b>	<b>178 547</b>
<b>31.12.2007.</b>	<b>3 706 615</b>	<b>5 274 037</b>	<b>1 521 483</b>	<b>2 164 875</b>	<b>312 612</b>	<b>444 806</b>	<b>85 360</b>	<b>121 456</b>
<b>31.03.2008.</b>	<b>226 010</b>	<b>321 583</b>	<b>188 927</b>	<b>268 819</b>	<b>105 620</b>	<b>51 503</b>	<b>124 335</b>	<b>176 912</b>

## **28. Informācijas atspoguļošana par segmentiem**

Pārvaldības nolūkā Koncerns sadalīts struktūrvienībās, pamatojoties uz tā ražotajiem produktiem. Šajā finanšu pārskatā sniegta informācija par diviem Koncerna saimnieciskās darbības segmentiem.

Gatavo zāļu formu segments ietver tabletes, kapsulas, ampulas un pulverus iepakojumā, proti, produktus, kas gatavi gala lietotāju lietošanai.

Tādu ķīmisko produktu un substanču segments, kas tiek pārdotas Koncerna klientiem, kuri no tām tālākās apstrādes procesā izgatavo gatavās zāļu formas. Abu segmentu ražošana ir nodalīta.

Segmentā „Ķīmiskā produkcija” Koncerns uzrādījis ieņēmumus no ķīmisko un farmaceitisko vielu pārdošanas tikai klientiem ārpus Koncerna, tomēr lielākā daļa ķīmisko vielu tiek izmantotas gatavo zāļu formu ražošanā pašā Uzņēmumā, un no tām gūtie ieņēmumi sedz izdevumus, kas ieguldīti ķīmisko produktu ražošanai nepieciešamajos pamatlīdzekļos. Koncerns neveic grāmatvedības uzskaiti katram segmentam atsevišķi.



## AS Olainfarm

Adrese: Rūpnīcu iela 5, Olaine, LV-2114

Uzņēmuma vienotais reģistrācijas numurs: 40003007246

## Konsolidēto finanšu pārskatu pielikums

## LVL

	GZF		Ķīmija		Neizdalītie		Kopā	
	31.03.2008.	31.03.2007.	31.03.2008.	31.03.2007.	31.03.2008.	31.03.2007.	31.03.2008.	31.03.2007.
<b>Aktīvi</b>								
Nemateriālie ieguldījumi	2 965 933	2 743 749	719 970	1 472 215	-	-	3 685 903	4 215 964
Pamatlīdzekļi	8 097 419	6 024 071	2 982 746	3 216 505	678 376	636 667	11 758 541	9 877 243
Finanšu ieguldījumi	540 950	-	-	-	386	386	541 336	386
Krājumi	4 587 107	3 405 511	1 690 941	1 800 203	94 517	140 096	6 372 565	5 345 810
Debitori	4 340 037	5 105 196	892 325	682 638	978 736	404 914	6 211 098	6 192 748
Nauda	-	-	-	-	438 329	65 637	438 329	65 637
<b>Kopā aktīvi</b>	<b>20 531 446</b>	<b>17 278 527</b>	<b>6 285 982</b>	<b>7 171 561</b>	<b>2 190 344</b>	<b>1 247 700</b>	<b>29 007 772</b>	<b>25 697 789</b>
<b>Pasīvs</b>								
Pašu kapitāls	-	-	-	-	15 839 617	13 922 439	15 839 617	13 922 439
Uzkrājumi paredzamajiem nodokļiem	-	-	-	-	313 981	259 256	313 981	259 256
Aizņēmumi no kredītiestādēm	6 055 253	4 352 420	2 236 207	2 325 362	-	-	8 291 460	6 677 782
Citi aizņēmumi	388 383	357 143	143 430	191 632	-	-	531 813	548 775
Maksājāmie nodokļi	950 358	885 640	338 450	435 092	-	-	1 288 808	1 320 732
No klientiem saņemtie avansa maksājumi	275 379	463 881	5 271	-	-	-	280 651	463 881
Parādi piegādātājiem un darbuzņēmējiem un pārējie īstermiņa kreditori	1 263 531	1 257 529	445 136	670 801	-	-	1 708 667	1 928 330
Parādi radniecīgajiem uzņēmumiem	-	-	-	-	124 334	133 592	124 334	133 592
Uzkrātās saistības	-	-	-	-	628 440	443 003	628 440	443 003
<b>Kopā pasīvs</b>	<b>8 932 905</b>	<b>7 316 613</b>	<b>3 168 493</b>	<b>3 622 887</b>	<b>16 906 372</b>	<b>14 758 290</b>	<b>29 007 772</b>	<b>25 697 789</b>
<b>Peļņas vai zaudējumu aprēķins</b>								
Neto apgrozījums	4 797 534	4 424 954	617 782	491 279	-	-	5 415 316	4 916 233
Izmaiņas gatavās produkcijas krājumos un nepabeigtajos pasūtījumos	(75 818)	475 067	(27 999)	254 907	-	-	(103 817)	729 974
Pārējie saimnieciskās darbības ieņēmumi	-	-	-	-	119 624	133 988	119 624	133 988
Materiālu izmaksas	(1 051 362)	(1 190 151)	(355 831)	(534 938)	-	-	(1 407 192)	(1 725 089)
Personāla izmaksas	(1 575 421)	(1 215 907)	(571 394)	(630 180)	-	-	(2 146 815)	(1 846 087)
Nolietojums/ amortizācija	(448 327)	(348 457)	(165 244)	(185 843)	-	-	(613 571)	(534 299)
Pārējās saimnieciskās darbības izmaksas	(1 076 026)	(669 516)	(383 503)	(350 047)	-	(20 257)	(1 459 529)	(1 039 820)
Procentu ieņēmumi un tamlīdzīgi ieņēmumi	-	-	-	-	20 480	2 855	20 480	2 855
Procentu maksājumu un tamlīdzīgas izmaksas	-	-	-	-	(177 125)	(136 546)	(177 125)	(136 546)
Nodokļi	-	-	-	-	-	-	-	-
<b>Pārskata gada peļņa</b>	<b>570 580</b>	<b>1 475 991</b>	<b>(886 188)</b>	<b>(954 823)</b>	<b>(37 021)</b>	<b>(19 960)</b>	<b>(352 631)</b>	<b>501 209</b>

## EUR

	GZF		Ķīmija		Neizdalītie		Kopā	
	31.03.2008.	31.03.2007.	31.03.2008.	31.03.2007.	31.03.2008.	31.03.2007.	31.03.2008.	31.03.2007.
<b>Aktīvi</b>								
Nemateriālie ieguldījumi	4 220 142	3 904 003	1 024 426	2 094 773	-	-	5 244 568	5 998 776
Pamatlīdzekļi	11 521 589	8 571 481	4 244 065	4 576 674	965 243	905 896	16 730 897	14 054 051
Finanšu ieguldījumi	769 703	-	-	-	549	549	770 252	549
Krājumi	6 526 866	4 845 606	2 405 992	2 561 458	134 486	199 339	9 067 344	7 606 402
Debitori	6 175 317	7 264 039	1 269 663	971 306	1 392 616	576 141	8 837 595	8 811 487
Nauda	-	-	-	-	623 686	93 393	623 687	93 393
<b>Kopā aktīvi</b>	<b>29 213 617</b>	<b>24 585 129</b>	<b>8 944 146</b>	<b>10 204 211</b>	<b>3 116 580</b>	<b>1 775 318</b>	<b>41 274 340</b>	<b>36 564 660</b>
<b>Pasīvs</b>								
Pašu kapitāls	-	-	-	-	22 537 745	19 809 846	22 537 745	19 809 846
Uzkrājumi paredzamajiem nodokļiem	-	-	-	-	446 755	368 888	446 755	368 888
Aizņēmumi no kredītiestādēm	8 615 849	6 192 936	3 181 836	3 308 692	-	-	11 797 685	9 501 627
Citi aizņēmumi	552 619	508 169	204 082	272 668	-	-	756 702	780 836
Maksājāmie nodokļi	1 352 238	1 260 152	481 571	619 080	-	-	1 833 809	1 879 233
No klientiem saņemtie avansa maksājumi	391 830	660 043	7 500	-	-	-	399 330	660 043
Parādi piegādātājiem un darbuuzņēmējiem un pārējie īstermiņa kreditori	1 797 843	1 789 303	633 371	954 464	-	-	2 431 215	2 743 766
Parādi radniecīgajiem uzņēmumiem	-	-	-	-	176 911	190 084	176 912	190 084
Uzkrātās saistības	-	-	-	-	894 190	630 336	894 190	630 336
<b>Kopā pasīvs</b>	<b>12 710 379</b>	<b>10 410 603</b>	<b>4 508 360</b>	<b>5 154 904</b>	<b>24 055 601</b>	<b>20 999 154</b>	<b>41 274 340</b>	<b>36 564 660</b>
<b>Peļņas vai zaudējumu aprēķins</b>								
Neto apgrozījums	6 826 276	6 296 142	879 025	699 027	-	-	7 705 300	6 995 170
Izmaiņas gatavās produkcijas krājumos un nepabeigtajos pasūtījumos	(107 879)	675 959	(39 840)	362 700	-	-	(147 718)	1 038 659
Pārējie saimnieciskās darbības ieņēmumi	-	-	-	-	170 210	190 648	170 210	190 648
Materiālu izmaksas	(1 495 953)	(1 693 432)	(506 301)	(761 148)	-	-	(2 002 254)	(2 454 581)
Personāla izmaksas	(2 241 623)	(1 730 080)	(813 020)	(896 665)	-	-	(3 054 643)	(2 626 745)
Nolietojums/ amortizācija	(637 912)	(495 809)	(235 120)	(264 431)	-	-	(873 033)	(760 239)
Pārējās saimnieciskās darbības izmaksas	(1 531 047)	(952 635)	(545 675)	(498 072)	-	(28 823)	(2 076 725)	(1 479 531)
Procentu ieņēmumi un tamlīdzīgi ieņēmumi	-	-	-	-	29 140	4 062	29 140	4 062
Procentu maksājumu un tamlīdzīgas izmaksas	-	-	-	-	(252 026)	(194 287)	(252 026)	(194 287)
Nodokļi	-	-	-	-	-	-	-	-
<b>Pārskata gada peļņa</b>	<b>811 862</b>	<b>2 100 145</b>	<b>(1 260 931)</b>	<b>(1 358 589)</b>	<b>(52 676)</b>	<b>(28 400)</b>	<b>(501 748)</b>	<b>713 156</b>

**29. Finanšu risku pārvaldība**

Koncerna nozīmīgākie finanšu instrumenti ir aizņēmumi no kredītiestādēm un kredītīnijas, finanšu noma un parādi piegādātājiem un darbuzņēmējiem. Šo finanšu instrumentu galvenais uzdevums ir nodrošināt Koncerna saimnieciskās darbības finansējumu. Koncerns saskaras arī ar vairākiem citiem finanšu instrumentiem, piemēram, pircēju un pasūtītāju parādiem, naudu un īstermiņa noguldījumiem, kas izriet tieši no tā saimnieciskās darbības. Koncerns arī izsniedz īstermiņa aizdevumus dalībniekiem un vadībai.

***Finanšu riski***

Galvenie finanšu riski, kas saistīti ar Koncerna finanšu instrumentiem, ir valūtas risks, procentu likmju risks, likviditātes risks un kredītrisks.

***Valūtas risks***

Ārvalstu valūtas riskam pakļautajos Koncerna finanšu aktīvos un saistībās ietilpst nauda, pircēju un pasūtītāju parādi, parādi piegādātājiem un darbuzņēmējiem, kā arī īstermiņa un ilgtermiņa aizņēmumi un aizdevumi. Koncerns galvenokārt ir pakļauts ārvalstu valūtas riskam saistībā ar ASV dolāru.

Koncerna valūtas risks 2008. gada 31. martā var tikt atspoguļots šādi:

		LVL	USD	EUR	Citas valūtas	Kopā Ls
Pircēju un pasūtītāju parādi	31.03.2008.	556 378	142 902	4 514 727	126 769	5 340 775
	31.03.2007.	888 119	119 661	4 450 108	434 183	5 892 071
Radniecīgo uzņēmumu parādi	31.03.2008.	80 821	24 799	-	-	105 619
	31.03.2007.	2 411	29 424	-	-	31 835
Avansa maksājumi par nemateriālajiem ieguldījumiem	31.03.2008.	90 408	37510.45	98 192	-	226 111
	31.03.2007.	3 074 155	-	-	-	3 074 155
Avansa maksājumi par pamatlīdzekļiem	31.03.2008.	129 144	-	494 893	-	624 037
	31.03.2007.	523 843	6 684	112 937	-	643 464
Avansa maksājumi par finansu ieguldījumiem	31.03.2008.	540 950	-	-	-	540 950
	31.03.2007.	-	-	-	-	-
Avansa maksājumi par precēm	31.03.2008.	11 105	4 025	79 388	-	94 517
	31.03.2007.	98 672	4 124	37 299	-	140 096
Citi debitori	31.03.2008.	346 533	-	145 656	12 669	504 858
	31.03.2007.	196 546	900	34 985	5 352	237 783
Īstermiņu aizdevumi vadībai	31.03.2008.	32 163	129 913	77 308	-	239 385
	31.03.2007.	20 000	33 349	3 514	-	56 863
Nākamo periodu izmaksas	31.03.2008.	34 315	-	1 429	454	36 198
	31.03.2007.	27 353	79	17 667	2 946	48 045
Nauda	31.03.2008.	380 991	11 589	29 447	16 302	438 329
	31.03.2007.	31 582	611	25 485	7 959	65 637
<b>Kopā aktīvi latos</b>	31.03.2008.	2 202 807	350 738	5 441 041	156 194	8 150 781
<b>Kopā aktīvi latos</b>	31.03.2007.	4 862 682	194 832	4 681 996	450 440	10 189 949
Aizņēmumi no Kredītiestādēm	31.03.2008.	-	-	8 291 460	-	8 291 460
	31.03.2007.	180 860	263 310	6 214 947	18 666	6 677 782
Citi aizdevumi	31.03.2008.	3 262	-	528 551	-	531 813
	31.03.2007.	5 042	-	543 732	-	548 775
Maksājumie nodokļi	31.03.2008.	1 254 912	-	-	33 896	1 288 808
	31.03.2007.	1 245 967	-	-	74 765	1 320 732
No klientiem saņemtie avansa maksājumi	31.03.2008.	274 947	-	5 420	283	280 650
	31.03.2007.	463 578	-	-	303	463 881
Parādi piegādātājiem un darbuuzņēmējiem un pārējie	31.03.2008.	1 192 713	111 732	340 548	63 675	1 708 667
	31.03.2007.	1 342 567	240 738	253 465	91 560	1 928 330
Parādi radniecīgajiem uzņēmumiem	31.03.2008.	124 334	-	-	-	124 334
	31.03.2007.	133 592	-	-	-	133 592
Uzkrātās saistības	31.03.2008.	628 440	-	-	-	628 440
	31.03.2007.	443 003	-	-	-	443 003
<b>Kopā pasīvs</b>	31.03.2008.	7 293 217	615 780	16 178 123	283 148	24 370 268
<b>Kopā pasīvs</b>	31.03.2007.	14 586 435	1 231 560	24 064 786	566 296	40 449 077
Neto, LVL	31.03.2008.	(5 090 410)	(265 041)	(10 737 082)	(126 954)	(16 219 487)
Neto, LVL	31.03.2007.	(9 723 753)	(1 036 728)	(19 382 790)	(115 856)	(30 259 127)

Ievērojama daļa Koncerna ieņēmumu ir latos un eiro, bet lielākā daļa izmaksu ir latos.

Koncernam nav oficiāli apstiprinātas politikas valūtas riska pārvaldībai.

Kopš 2005. gada 1. janvāra Latvijas Banka ir noteikusi fiksētu oficiālo lata kursu pret eiro, t.i. 0.702804. No šī brīža Latvijas Banka arī nodrošinās, ka tirgus kurss neatšķirsies no oficiāli noteiktā vairāk par 1%. Tādējādi Koncerna turpmākā peļņa vai zaudējumi no eiro kursa svārstībām nebūs nozīmīgi, kamēr Latvijas Banka saglabās iepriekš minēto fiksēto kursu.

USD/ Ls kursa kāpums vai kritums par mazāk nekā 10% procentpunktiem būtiski neietekmētu Koncerna mātes uzņēmuma peļņu.

**29. Finanšu risku pārvaldība (turpinājums)****Finanšu riski (turpinājums)****Likviditātes risks**

Koncerns kontrolē savu likviditātes risku, nodrošinot atbilstošu finansējumu, izmantojot banku piešķirtās kredītlīnijas un aizdevumus, veicot parādu piegādātājiem atmaksas termiņu plānošanu, izstrādājot un analizējot nākotnes naudas plūsmas, ko veido gan esošie, gan plānotie aizdevumi, kā arī par šiem aizdevumiem maksājami procenti.

Nākamajā tabulā apkopoti Koncerna finanšu saistību atmaksas termiņi 2008. gada 31. martā, pamatojoties uz līgumā paredzētajiem nediskontētajiem maksājumiem.

		Uz					
<b>31.03.2008.</b>		pieprasījumu	< 3 mēnešiem	3-12 mēneši	1-5 gadi	> 5 gadiem	Kopā
Aizņēmumi, par kuriem tiem							
aprēķināti procenti	(tūkst. Ls)		254	2092	5946		8291
Finanšu nomas saistības	(tūkst. Ls)		60	162	310		532
Lizinga %%	(tūkst. Ls)		6	13	17		35
Parādi piegādātājiem un darbuzņēmējiem	(tūkst. Ls)		960	303	58		1321
Aizņēmumi, par kuriem tiem							
aprēķināti procenti	(tūkst EUR)		361	2977	8460		11798
Finanšu nomas saistības	(tūkst EUR)		86	230	441		757
Lizinga %%	(tūkst EUR)		8	18	24		50
Parādi piegādātājiem un darbuzņēmējiem	(tūkst EUR)		1366	432	82		1879
		Uz					
<b>31.03.2007.</b>		pieprasījumu	< 3 mēnešiem	3-12 mēneši	1-5 gadi	> 5 gadiem	Kopā
Aizņēmumi, par kuriem tiem							
aprēķināti procenti	(tūkst. Ls)		45	1211	4018	1385	6659
Finanšu nomas saistības	(tūkst. Ls)		51	149	348		549
Lizinga %%	(tūkst. Ls)		7	17	21		45
Parādi piegādātājiem un darbuzņēmējiem	(tūkst. Ls)		1198	350	53		1601
Aizņēmumi, par kuriem tiem							
aprēķināti procenti	(tūkst EUR)		64	1724	5717		9475
Finanšu nomas saistības	(tūkst EUR)		73	212	496		781
Lizinga %%	(tūkst EUR)		10	24	30		64
Parādi piegādātājiem un darbuzņēmējiem	(tūkst EUR)		1705	498	75		2278

**Kredītrisks**

Koncerns ir pakļauts kredītriskam saistībā ar tā pircēju un pasūtītāju parādiem, izsniegtajiem aizdevumiem un naudu. Koncerns kontrolē savu kredītrisku, pastāvīgi izvērtējot klientu parādu atmaksas vēsturi un nosakot kredītēšanas nosacījumus katram klientam atsevišķi. Bez tam Koncerns nepārtraukti uzrauga debitoru parādu atlikumus, lai mazinātu neatgūstamo parādu rašanās iespēju.

**Kapitāla pārvaldība**

Galvenais Koncerna kapitāla pārvaldības uzdevums ir nodrošināt, ka tas saglabā augstu kredītreitingu un pienācīgu kapitāla pietiekamības rādītāju, lai atbalstītu uzņēmējdarbību un palielinātu akcionāru vērtību. Koncerns pārvalda savu kapitāla struktūru un koriģē to atbilstoši ekonomisko apstākļu izmaiņām.

Koncernam nav kapitāla pārvaldības politikas. Vadība mēdz kontrolēt kapitālu, izmantojot maksātspējas koeficientu, ko aprēķina, neto parādsaistības dalot ar kopējo kapitālu un pieskaitot neto parādsaistības. Neto parādsaistībās Koncerns iekļauj aizņēmumus un nomas saistības, par kuriem tiek aprēķināti procenti, parādus piegādātājiem un darbuzņēmējiem un citus kreditoru parādus, atskaitot naudu un naudas ekvivalentus, izņemot pārtrauktās saimnieciskās darbības veidus. Kapitālā ietilpst pašu kapitāls, kas attiecināms uz mātes uzņēmuma pašu kapitāla turētājiem, atskaitot neto nerealizētās peļņas rezervi.

	LVL	EUR	LVL	EUR
Aizdevumi un aizņēmumi, par kuriem tiek maksāti procenti	8 823 273	12 554 386	7 207 891	10 255 905
Parādi piegādātājiem un darbuzņēmējiem un citi kreditori	1 801 620	2 563 474	2 008 327	2 857 592
Atskaitot naudu un naudas ekvivalentus	(422 027)	(600 490)	(57 678)	(82 068)
<b>Neto saistības</b>	<b>10 202 866</b>	<b>14 517 370</b>	<b>9 158 540</b>	<b>13 031 428</b>
<b>Pašu kapitāls</b>	<b>14 085 078</b>	<b>20 041 260</b>	<b>13 209 055</b>	<b>18 794 792</b>
<b>Kopējais kapitāls</b>	<b>24 287 944</b>	<b>34 558 631</b>	<b>22 367 595</b>	<b>31 826 220</b>
<b>SAISTĪBU ĪPATSVARA RĀDĪTAJS:</b>	<b>42%</b>	<b>42%</b>	<b>41%</b>	<b>41%</b>

**30. Finanšu instrumenti****Patiesā vērtība**

Nākamajā tabulā sniegts visu šajā finanšu pārskatā atspoguļoto Koncerna finanšu instrumentu salīdzinājums pēc to bilances un patiesās vērtības:

	Balances vērtība		Patiesā vērtība		Balances vērtība		Patiesā vērtība	
	31.03.2008. (tūkst. Ls)	31.03.2007. (tūkst. Ls)	31.03.2008. (tūkst. Ls)	31.03.2007. (tūkst. Ls)	31.03.2008. (tūkst. EUR)	31.03.2007. (tūkst. EUR)	31.03.2008. (tūkst. EUR)	31.03.2007. (tūkst. EUR)
<b>Finanšu aktīvi</b>								
Nauda	422	58	422	58	600	82	600	82
Aizdevumi un debitoru parādi	6151	6255	6151	6255	8751	8900	8751	8900
<b>Finanšu saistības</b>								
Aizņēmumi, par kuriem tiek aprēķināti procenti	8292	6659	8292	6659	11798	9475	11798	9475
Finanšu nomas saistības	532	549	532	549	757	781	757	781

Aizņēmumu patiesā vērtība aprēķināta, diskontējot paredzētās nākotnes naudas plūsmas, izmantojot spēkā esošās procentu likmes.

**31. Notikumi pēc bilances datuma**

2008. gada janvārī pieņemts lēmums par Uzņēmuma meitas uzņēmuma OOO Baltfarm pārdošanu. Šī notikuma ietekmē nekādas korekcijas finanšu pārskatā nav veiktas.

2006. gada 3. novembrī LR Augstākās tiesas Civillietu tiesu palāta izskatīja I. Malignas apelācijas sūdzību par Rīgas apgabaltiesas 2005. gada 24. marta spriedumu, ar kuru tika noraidīta I. Malignas prasība pret a/s „Olainfarm” par parāda 99 820 latu apmērā piedziņu. Ar Augstākās tiesas Civillietu tiesu palātas spriedumu I. Malignas prasība tika apmierināta pilnā apmērā. A/s „Olainfarm” iesniedza kasācijas sūdzību par Augstākās tiesas Civillietu tiesu palātas spriedumu. Ar Augstākās tiesas Senāta rīcības sēdes 2007. gada 26. janvāra lēmumu kasācijas sūdzība tika pieņemta un nodota izskatīšanai Senāta sēdē kasācijas kārtībā, bet sprieduma izpilde lietā tika apturēta. Sakarā ar to, ka otrās instances spriedums bija stājies spēkā tā pasludināšanas brīdī un prasītāja uzsāka piedziņas darbības jau 2006. gada 15. novembrī, bet Senāta rīcības sēde notika tikai 2007. gada janvāra beigās, a/s „Olainfarm” bija spiesta izpildīt spriedumu. A/s „Olainfarm” ir izpildījusi tiesas spriedumu pilnā apmērā 2007. gada sākumā, ko apliecina zvērinātā tiesu izpildītāja 2007. gada 15. janvārī iesniegtais aprēķins Nr.18-797-2006/07. A/s „Olainfarm” iesniegtā kasācijas sūdzība tika izskatīta Augstākās tiesas Senāta sēdē 2007. gada 28. martā, kas atcēla Augstākās tiesas Civillietu tiesu palātas spriedumu. Atkārtota lietas izskatīšana notika 2008.gada 28.februārī, bet saīsinātais spriedums lietā tika pasludināts 13.martā. Izskatot lietu atkārtoti apelācijas instancē, tiesa ar savu spriedumu ir apmierinājusi Innas Malignas prasību un piedzinusi no a/s „Olainfarm” parādu Ls 102 014, neskatoties uz to, ka a/s „Olainfarm” ieguva no ASV un iesniedza tiesā jaunus pierādījumus par to, ka cesionārs kā juridiska persona joprojām ir reāli pastāvošs un nav izslēgts no uzņēmumu reģistra, tāpēc I.Malignai pastāv reāla iespēja piedzīt parādu no cesionāra saskaņā ar noslēgto cesijas līgumu. Pēc iepazīšanās ar pilno sprieduma tekstu, tā motīvu un lemjošo daļu, a/s „Olainfarm” apelācijas instances spriedumu pārsūdzēs kasācijas kārtībā.

Tā kā Ls 102 014 jau ir piedzīts no a/s „Olainfarm” pēc tam, kad lieta tika izskatīta apelācijas instancē pirmoreiz, līdzekļu rezervēšana sprieduma izpildei nav nepieciešama.

Laika posmā no pārskata gada pēdējās dienas līdz šī finanšu pārskata parakstīšanas datumam nav bijuši nekādi citi notikumi, kuru rezultātā šajā finanšu pārskatā būtu jāveic korekcijas vai kuri būtu jāpaskaidro šajā finanšu pārskatā.