

## Olympic Entertainment Group AS

### 2018. aasta II kvartali ja 6 kuu konsolideeritud raamatupidamise vahearuanne (auditeerimata)

Aruandeperioodi algus	1. jaanuar 2018
Aruandeperioodi lõpp	30. juuni 2018
Ärinimi	Olympic Entertainment Group AS
Äriregistri kood	10592898
Address	Pronksi 19, Tallinn 10124
Telefon	+372 667 1250
Faks	+372 667 1270
E-post	info@oc.eu
Veebilehekülg	<a href="http://www.olympic-casino.com">www.olympic-casino.com</a>
Põhitegevusala	Hasartmängude korraldamine
Audiitor	AS PricewaterhouseCoopers

## Sisukord

Kontserni lühitutvustus .....	3
Juhtkonna deklaratsioon .....	5
Juhatuse tegevusaruanne .....	6
Ülevaade majandustegevusest .....	6
Peamised Kontserni tegevust mõjutavad riskid .....	13
Juhatus ja nõukogu .....	14
Olympic Entertainment Group AS aktsiad .....	15
Raamatupidamise vahearuanne.....	17
Konsolideeritud finantsseisundi aruanne .....	17
Konsolideeritud koondkasumiaruanne .....	18
Konsolideeritud rahavoogude aruanne .....	19
Konsolideeritud omakapitali muutuste aruanne .....	20
Konsolideeritud raamatupidamise vahearuande lisad.....	21
Lisa 1 Kokkuvõtte olulisematest arvestusprintsippiidest .....	21
Lisa 2 Tegevuse sesoonsus .....	21
Lisa 3 Kinnisvarainvesteeringud .....	21
Lisa 4 Materiaalne põhivara .....	21
Lisa 5 Immateriaalne põhivara .....	22
Lisa 6 Omakapital .....	22
Lisa 7 Segmendiaruandlus .....	23
Lisa 8 Tehingud seotud osapooltega .....	24

## Kontserni lühituvustus

Olympic Entertainment Group AS ja tema tütarettevõtted (edaspidi „Kontsern”) on juhtiv hasartmänguteenuste osutaja Balti riikides (Eestis, Lätis ja Leedus) ning opereerib kasiinosid Slovakkias, Itaalias ja Malta.

Olympic Entertainment Group AS on kontserni põhivaldusühing, mille kaudu toimub Kontserni tegevuse strateegiline juhtimine ja finantseerimine. Kohalike kasiinode tegevust juhivad tütarettevõtted.

Olympic Entertainment Group AS aktsiad on noteeritud Tallinna Börsil (OMX: OEG1T).

Seisuga 30. juuni 2018 kuulus Kontserni kokku 115 kasiinot ja 25 panustamispunkti. Kontsern opereeris 30. juuni 2018 seisuga Eestis 24, Lätis 53, Leedus 17, Slovakkias 6, Itaalias 14 ja Malta 1 kasiinot. Kokku annab Kontsern 6 riigis tööd 3 031 töötajale.

Kontserni kuuluvad ettevõtted:

	Riik	Osalus 30.06.2018	Osalus 31.12.2017	Tegevusala
Olympic Casino Eesti AS	Eesti	95%	95%	Hasartmängude korraldamine
Kungla Investeeringu OÜ	Eesti	100%	100%	Baariteenused
OÜ Oma & Hea	Eesti	95%	95%	Baariteenused
Fortuna Travel OÜ	Eesti	100%	100%	Hotelli opereerimine
Nordic Gaming OÜ	Eesti	100%	100%	Valdustegevus
Kasiino.ee OÜ	Eesti	100%	100%	Internetilahenduste teenused
Olympic Casino Latvia SIA	Läti	100%	100%	Hasartmängude korraldamine
Ahti SIA	Läti	100%	100%	Baariteenused
Olympic Casino Group Baltija UAB	Leedu	100%	100%	Hasartmängude korraldamine
Mecom Grupp UAB	Leedu	100%	100%	Baariteenused
UAB Orakulas Services	Leedu	100%	100%	Tarkvarateenused
Silber Investments Sp. z o.o. *	Poola	100%	100%	Valdustegevus
Baina Investments Sp. z o.o. *	Poola	100%	100%	Valdustegevus
CG Warszawa Sp. z o.o. **	Poola	100%	100%	Hasartmängude korraldamine
Ultramedia Sp. z o.o.	Poola	100%	100%	Valdustegevus
Olympic Casino Slovakia S.r.o.	Slovakkia	100%	100%	Hasartmängude korraldamine
OlyBet Slovakia S.r.o.	Slovakkia	100%	100%	Hasartmängude korraldamine
The Box S.r.l.	Itaalia	100%	100%	Valdustegevus
Slottery S.r.l.	Itaalia	100%	100%	Hasartmängude korraldamine
Olybet Italia S.r.l.	Itaalia	100%	0%	Hasartmängude korraldamine
Jessy Investments B.V.	Holland	100%	100%	Valdustegevus
Gameteck Services Ltd	Jersey	100%	100%	Tarkvarateenused
Brandhouse Ltd	Jersey	100%	100%	Valdustegevus
OEG Malta Holding Ltd	Malta	100%	100%	Valdustegevus
OEG Malta Gaming Ltd	Malta	100%	100%	Valdustegevus
Olybet Malta Ltd	Malta	100%	100%	Hasartmängude korraldamine

\* Poola ettevõtted Silber Investments Sp. z o.o., Baina Investments Sp. z o.o. esitasid 20. jaanuaril 2017 kohtule pankrotiavalduse.

\*\* Poola ettevõtte CG Warszawa Sp. z o.o. pankrotiavaldus on kohtu poolt kinnitatud.

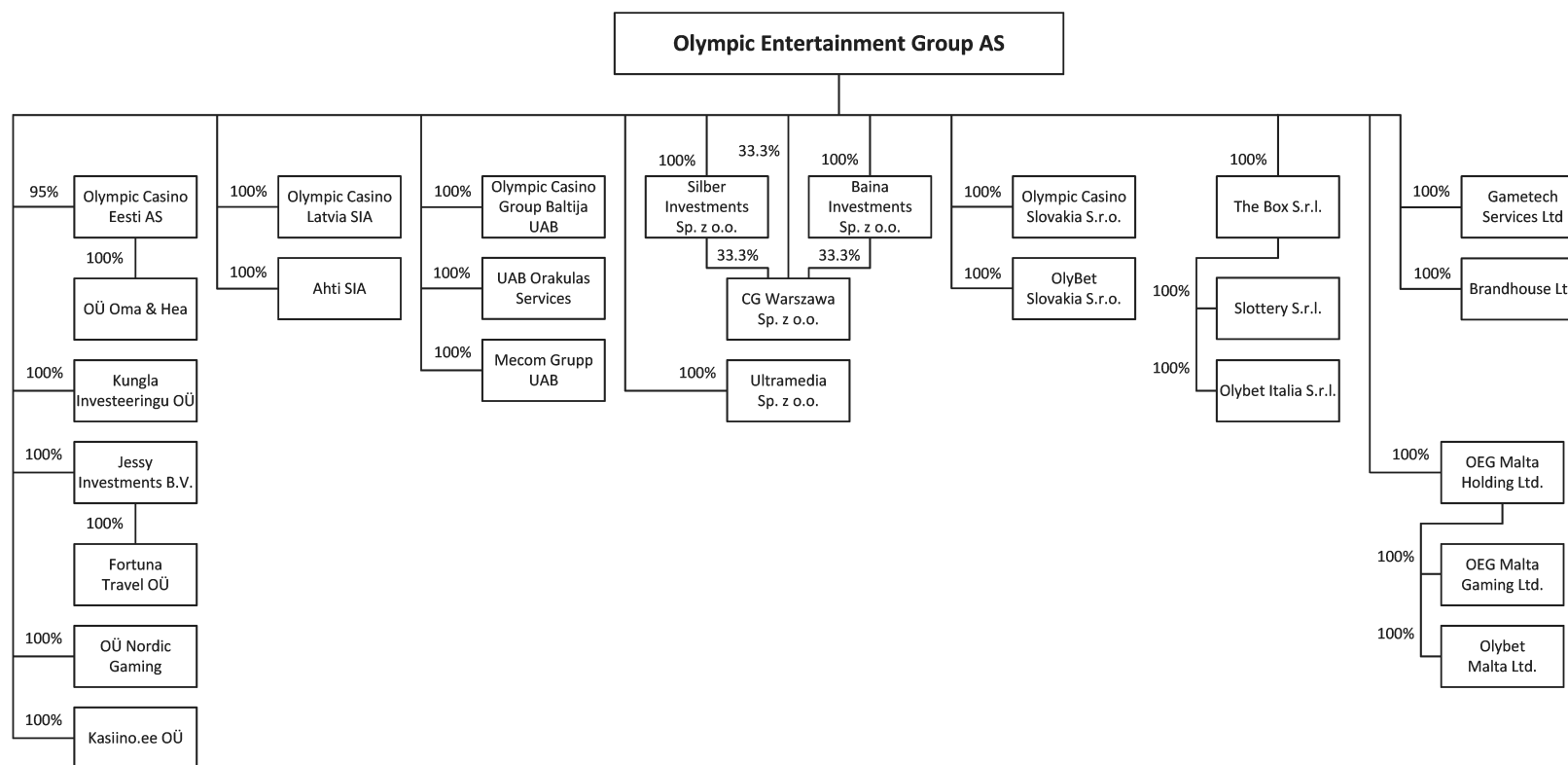
### Visioon

Meie visiooniks on olla globaalne kasiino- ja meelelahutuskeskuste operaator, keda tuntakse eelkõige suurepärase teeninduse ja disaini poolest.

### Missioon

Pakkuda kvaliteetset ja meelelahutuslikku kasiinoelamust ning nüüdisaegseid hasartmänge aktiivsetele ja head teenindust hindavatele klientidele sõbralikus ja turvalises keskkonnas, domineerides oma hea maine ja tuntusega kõikjal, kus me tegutseme täna ja tulevikus.

Kontserni struktuur seisuga 30. juuni 2018



## Juhtkonna deklaratsioon

Juhtkonna liikmed kinnitavad, et nende parima teadmise kohaselt annab vastavalt kehtivatele raamatupidamise standarditele koostatud raamatupidamise vahearuanne õige ja õiglase ülevaate Olympic Entertainment Group AS-i ja konsolideerimisse kaasatud ettevõtjate kui terviku varadest, kohustustest, finantsseisundist ja kasumist või kahjumist ning tegevusaruanne annab õige ja õiglase ülevaate Olympic Entertainment Group AS-i ja konsolideerimisse kaasatud ettevõtjate kui terviku äritegevuse arengust ja tulemustest ning finantsseisundist ning sisaldab peamiste riskide ja kahtluste kirjeldust.



Madis Jääger  
Juhatuse esimees



Meelis Pielberg  
Juhatuse liige

26. juuli 2018

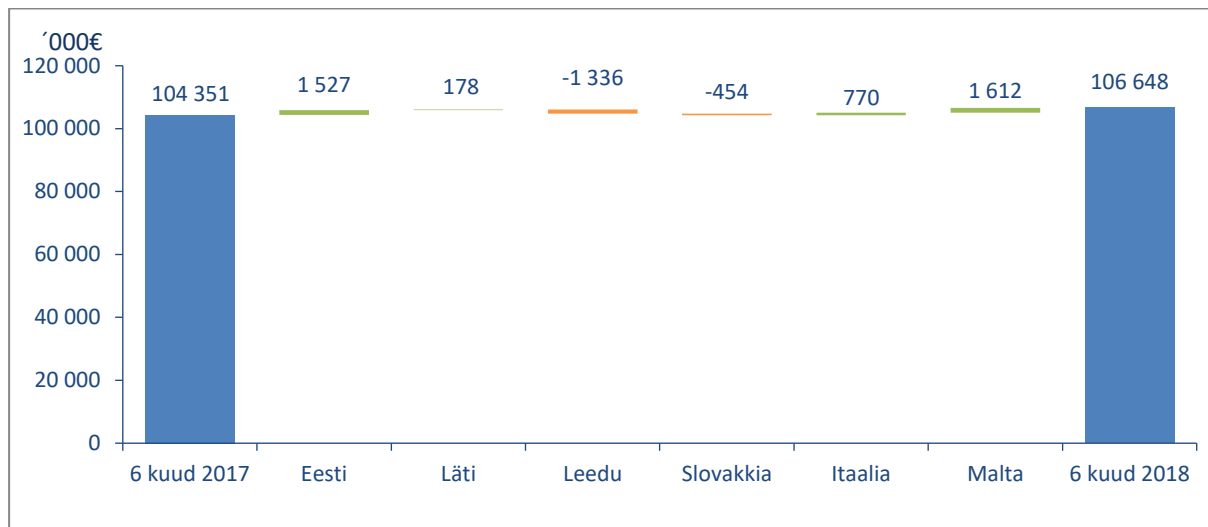
## Juhatuse tegevusaruanne

### Ülevaade majandustegevusest

#### Olulisemad arengud Kontserni tegevuses 2018. aasta 6 kuu jooksul:

- Kontserni 2018. aasta 6 kuu müügitulud enne hasartmängumakse ulatusid 106,6 miljoni euroni, mis on 2,2% (+2,3 mln eurot) rohkem kui 2017. aasta 6 kuu jooksul.
- 6 kuu hasartmängutulud enne hasartmängumakse moodustasid Kontserni konsolideeritud müügituludest enne hasartmängumakse 89,5% (95,5 mln EUR) ja muud tulud 10,5% (11,2 mln eurot). Aasta varem olid osakaalud vastavalt 90,4% (94,3 mln eurot) ja 9,6% (10,0 mln eurot).
- Kontserni 2018. aasta 6 kuu konsolideeritud kulumieelne ärikasum (EBITDA) kasvas eelmise aasta sama perioodiga võrreldes 20,9 miljonilt eurolt 21,7 miljoni euroni (+3,7%). 2018. aasta 6 kuu ärikasum ulatus 15,2 miljoni euroni, mis on eelmise aasta sama perioodiga võrreldes 0,4 miljonit eurot (+3,0%) enam.
- Emaettevõtja osa 2018. aasta 6 kuu konsolideeritud puhaskasumist oli 14,1 miljonit eurot. Aasta tagasi oli emaettevõtja osa konsolideeritud puhaskasumist 12,8 miljonit eurot.
- 19. veebruaril 2018 asutas Kontsern äriühingu Olybet Italia S.r.l. Itaalias. Tütarühingu asutamise eesmärgiks on juriidilise platvormi arendamine seoses Kontserni tegevuse laiendamisega kaughasartmängude turgudel.
- 19. märtsil 2018 teatas Kontsern suuraktsionäride kavandatavast väljumisest, vabatahtlikust ülevõtmispakkumisest ja äritegevuse ühendamise lepingu sõlmimisest. 19. märtsil 2018 sõlmisid Olympic Entertainment Group AS-i kaks suuraktsionäri OÜ HansaAssets (OEG endise nõukogu esimehe hr Armin Karu ainukontrolli all olev äriühing) ja OÜ Hendaya Invest (OEG endise nõukogu liikme hr Jaan Korpusov'i ainukontrolli all olev äriühing) Odyssey Europe AS-iga aktsiate ostu-müügilepingu, mille alusel OÜ HansaAssets ja OÜ Hendaya Invest müüsid ja kandsid üle kõik neile kuuluvad OEG aktsiad. Aktsiate ostuhind oli 1,9 eurot ühe aktsia kohta. Tehingute lõpuleviimine ja aktsiate ülekandmine toimus Ostja poolt tehtud vabatahtliku ülevõtmispakkumise raames, st sõlmitud kokkuleppe kohaselt võtsid müüvad aktsionärid ülevõtmispakkumise vastu. 4. aprillil 2018 tegi ostja kõigile OEG aktsionäridele ülevõtmispakkumise sama hinnaga, st 1,9 eurot ühe aktsia kohta. Ülevõtmispakkumine lõppes 2. mail 2018. Ülevõtmispakkumise väärtuspäevaks oli 10. mai 2018.
- 29. märtsil 2018 teatas Kontsern Riia piirkonnakohtu otsuse kättesaamisest seoses ühe Riias asuva kasiinoga (Marijas tänav 2). Kohus otsustas Riia linnavolikogu kasuks. Vastavalt Riia linnavolikogu otsusele tuleb antud kasiino sulgeda oktoobris 2022. OEG kaebas otsuse edasi järgmise astme kohtusse.
- 7. mail 2018 teatas Kontsern Riia piirkonnakohtu otsuse kättesaamisest seoses ühe Riias asuva kasiinoga (Raina bulvar 15). Kohus otsustas Riia linnavolikogu kasuks. Vastavalt Riia linnavolikogu otsusele tuleb antud kasiino sulgeda oktoobris 2022. OEG kaebas otsuse edasi järgmise astme kohtusse.
- 10. mail 2018 viidi lõpule ülevõtmispakkumine, pärast mida teatas Novalpina Capital Partners I GP S.à r.l. OEG-le, et 10.05.2018 tõusis Odyssey Europe AS-i osalus OEG-s üle 2/3. Nimetatud kuupäeva seisuga kuulus Odyssey Europe AS-ile 135 024 430 OEG aktsiat, mis esindab 88,95% OEG kõigist hääleõiguslikest aktsiatest. 30. juuni 2018 seisuga kuulus Odyssey Europe AS-ile 135 604 521 OEG aktsiat (89,34% OEG kõigist hääleõiguslikest aktsiatest). Novalpina Capital Partners I GP S.à r.l. on Odyssey Europe AS-i lõplik emaettevõtja.
- 11. mail 2018 toimus aktsionäride üldkoosolek, kus lisaks tavapärasele päevakorrakomplektidele otsustati lõpetada ettevõtte aktsiate noteerimine Nasdaq Tallinna börsil, valiti uued nõukogu liikmed ning otsustati mitte maksta dividende.
- 15. mail 2018 esitas OEG juhatus Nasdaq Tallinna börsi noteerimis- ja järelevalvekomisjonile taotluse OEG aktsiate noteerimise tingimusteta ja viivitamatuks lõpetamiseks. Nasdaq Tallinna börsi Noteerimis- ja Järelevalvekomisjon otsustas 31. mail 2018 mitte rahuldada OEG taotlust ning keelduda tema aktsiate noteerimise lõpetamisest enne aktsiate ülevõtmist. OEG pöördus Noteerimis- ja Järelevalvekomisjoni langetatud otsuse vaidlustamiseks Nasdaq Tallinna Börsi Vahekohtusse.
- 25. mail 2018 teatas Kontsern Riia piirkonnakohtu otsuse kättesaamisest seoses ühe Riias asuva kasiinoga (Pragas tänav 1). Kohus otsustas Riia linnavolikogu kasuks. Vastavalt Riia linnavolikogu otsusele tuleb antud kasiino sulgeda oktoobris 2022. OEG kaebas otsuse edasi järgmise astme kohtusse.
- 7. juunil 2018 otsustas Bratislava Ringkonnakohtu, et Bratislava volikogu otsus keelata hasartmängutegevuse Bratislavas alates 1. maist 2017 viisil, mis tagab kehtivate litsentside omanikele tegevuse jätkamise kuni kehtivate litsentside lõpptähtajani, on õigustühine ning hasartmängutegevuse keeld Bratislavas ei rakendu.
- 25. juunil 2018 teatas Kontsern Riia piirkonnakohtu otsuse kättesaamisest seoses ühe Riias asuva kasiinoga (Meistar tänav 10). Kohus otsustas Riia linnavolikogu kasuks. Vastavalt Riia linnavolikogu otsusele tuleb antud kasiino sulgeda oktoobris 2022. OEG kaebas otsuse edasi järgmise astme kohtusse.
- 29. juunil 2018 toimus aktsionäride erakorraline koosolek, kus otsustati muuta aktsiaseltsi põhikirja.

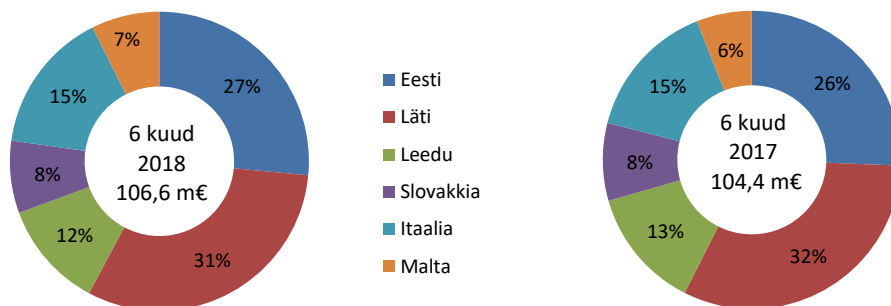
## Kontserni konsolideeritud müügitulud enne hasartmängumakse - muutus segmentide lõikes:



## Kontserni konsolideeritud müügitulud enne hasartmängumakse segmentide lõikes:

'000€	II kv 2018	II kv 2017	Muutus	6 k 2018	6 k 2017	Muutus
Eesti	13 584	14 329	-5,2%	28 256	26 729	5,7%
Läti	17 084	16 662	2,5%	33 381	33 203	0,5%
Leedu	6 365	6 673	-4,6%	12 369	13 705	-9,8%
Slovakkia	4 352	4 288	1,5%	8 336	8 790	-5,2%
Itaalia	8 240	7 750	6,3%	16 435	15 665	4,9%
Malta	4 584	3 143	45,8%	7 871	6 259	25,8%
<b>Kokku</b>	<b>54 209</b>	<b>52 845</b>	<b>2,6%</b>	<b>106 648</b>	<b>104 351</b>	<b>2,2%</b>

## Segmentide osakaal Kontserni müügituludes enne hasartmängumakse:



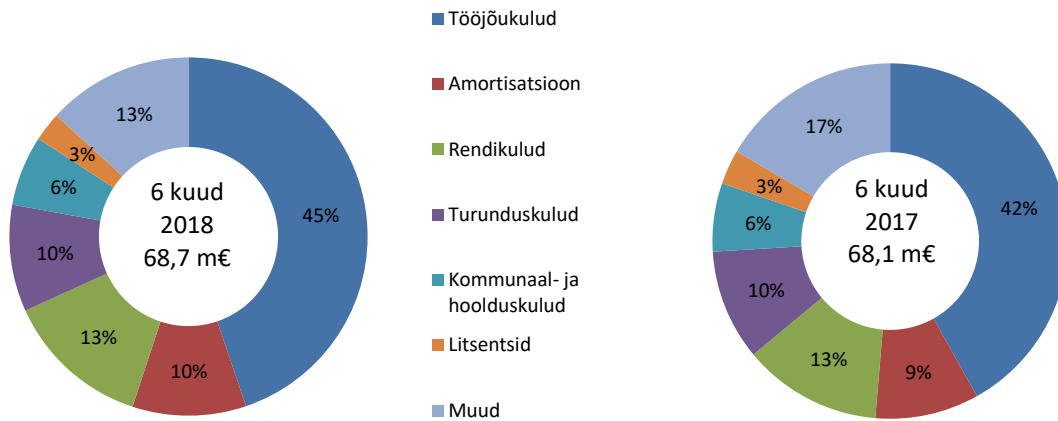
2018. aasta juuni lõpus oli Kontsernis kokku 115 kasiinot üldpinnaga 37 389 m<sup>2</sup> (-1 395 m<sup>2</sup>) ning 25 panustamispunkt üldpinnaga 690 m<sup>2</sup> (-156 m<sup>2</sup>).

## Kasiinode arv segmenti:

	30.06.2018	30.06.2017
Eesti	24	24
Läti	53	52
Leedu	17	18
Slovakkia	6	7
Itaalia	14	15
Malta	1	1
<b>Kokku</b>	<b>115</b>	<b>117</b>

Kontserni 2018. aasta 6 kuu konsolideeritud ärikulud kasvasid võrreldes 2017. aasta sama perioodiga 0,9% ehk 0,6 miljoni euro võrra ning ulatusid 68,7 miljoni euroni. Kõige enam kasvasid eelmise aasta sama perioodiga võrreldes tööjõukulud (+1,0 mln eurot, +3,7%), põhivara kulum ja väärtuse langus (+0,3 mln eurot, +5,3%) ja muud teenused (+0,3 mln eurot, +10,8%). Tööjõukulud (28,5 mln eurot) ja rendikulud (8,4 mln eurot) on Kontserni suurimad kulugrupid moodustades 53,7% perioodi kogukuludest.

Kasumiaruandes on välja toodud müügitulud enne hasartmängumakse, sejärel hasartmängumaksud ning neto müügitulud. Hasartmängumaksud on 2018. aasta esimeses pooles võrreldes eelmise aasta sama perioodiga kasvanud 6,0% (+1,3 mln eurot).





**Kontserni peamised tegevusnäitajad:**

		<b>6 kuud 2018</b>	<b>6 kuud 2017</b>	<b>6 kuud 2016</b>
Müügitulud enne hasartmängumaksu	mln eurot	106,6	104,4	99,2
Hasartmängumaksud	mln eurot	-22,9	-21,6	-22,9
Neto müügitulud	mln eurot	83,8	82,8	76,3
Neto müügitulud ja muud äritulud kokku	mln eurot	83,9	82,8	76,8
EBITDA	mln eurot	21,7	20,9	17,1
Ärikasum	mln eurot	15,2	14,7	12,0
Puhaskasum	mln eurot	14,7	12,6	10,1
EBITDA marginaal	%	25,9	25,3	22,5
Ärirentaablus	%	18,1	17,8	15,8
Puhasrentaablus	%	17,6	15,2	13,3
Varad	mln eurot	183,2	150,1	188,9
Omakapital	mln eurot	160,2	127,2	108,8
ROE	%	9,6	10,4	8,9
ROA	%	8,3	8,3	5,8
Lühiajalise võlgnevuse kattekordaja	korda	3,4	2,0	0,8
Kasiinode arv perioodi lõpus	tk	115	117	125
Kasiinode pind perioodi lõpus	m <sup>2</sup>	37 389	38 784	39 223
Panustamispunktide arv perioodi lõpus	tk	25	30	34
Panustamispunktide pind perioodi lõpus	m <sup>2</sup>	690	846	899
Töötajad	in	3 031	3 059	3 260
Mänguautomaatide arv perioodi lõpus	tk	4 021	4 098	4 159
Elektroonilise ruleti terminalide arv perioodi lõpus	tk	109	116	148
Mängulaudade arv perioodi lõpus	tk	156	165	198
Turniiripokkeri mängulaudade arv perioodi lõpus	tk	63	66	63

## Suhtarvude valemid:

- EBITDA = kasum enne finants-, maksu- ning põhivara kulumi ja -väärtuse languse kulusid
- Ärikasum = kasum enne finants- ja maksukulusid
- Puhaskasum = aruandeperioodi puhaskasum enne mittekontrollivat osalust
- EBITDA marginaal = EBITDA / neto müügitulud
- Ärirentaablus = ärikasum / neto müügitulud
- Puhasrentaablus = puhaskasum / neto müügitulud
- ROE = puhaskasumi emattevõtja osa / keskmine emattevõtte omanikele kuuluv omakapital kokku
- ROA = puhaskasum / keskmised varad kokku
- Lühiajalise võlgnevuse kattekordaja = käibevara / lühiajalised kohustused

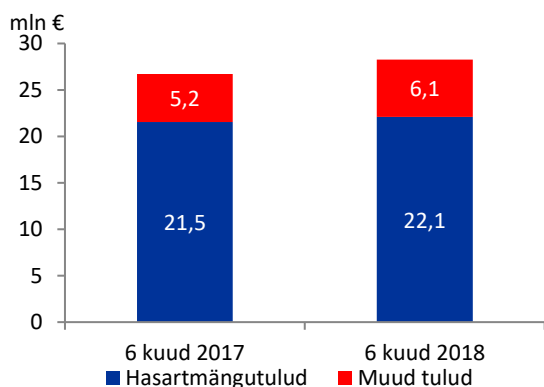
## Ülevaade turgude lõikes

### Eesti

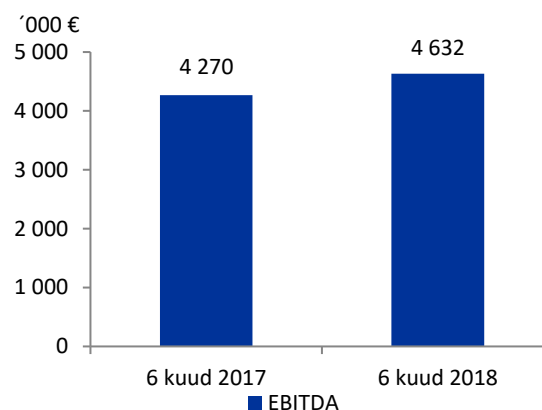
Eesti segmendi 2018. aasta 6 kuu müügitulud enne hasartmängumakse ulatusid 28,3 miljoni euroni (+1,5 mln eurot, +5,7%), EBITDA 4,6 miljoni euroni (+0,4 mln eurot, +8,5%) ning ärikasum 2,7 miljoni euroni (+0,2 mln eurot, +9,3%). Hasartmängutulud enne hasartmängumakse kasvasid aastaga 2,6% ulatudes 22,1 miljoni euroni.

2018. aasta juuni lõpus tegutses Eestis kokku 24 Olympic kasiinot 988 mänguautomaadi, 37 elektroonilise ruleti terminali, 24 mängulaua ja 24 turniiripokkeri mängulauaga. Eesti ettevõtetes töötas 30. juuni 2018 seisuga 723 inimest.

#### Müügitulud enne hasartmängumakse



#### EBITDA

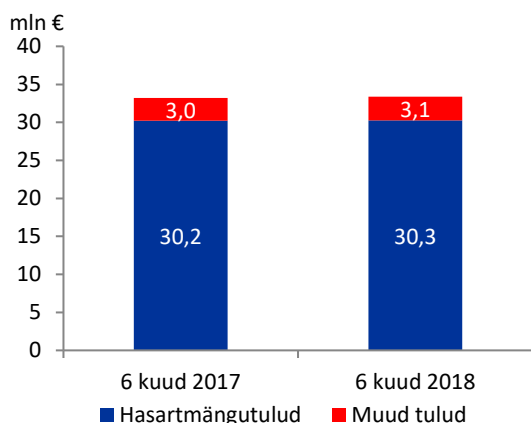


### Läti

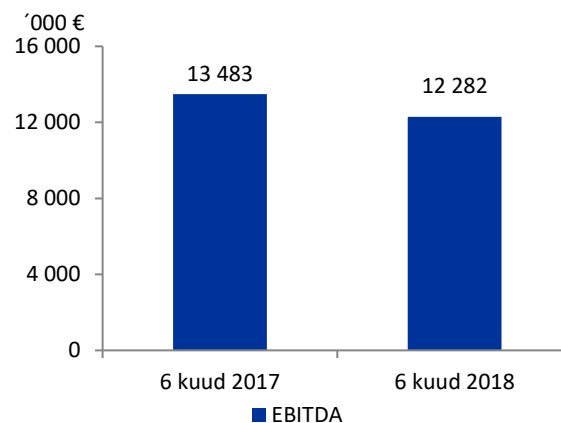
Läti segmendi 2018. aasta 6 kuu müügitulud enne hasartmängumakse ulatusid 33,4 miljoni euroni (+0,2 mln eurot, +0,5%), EBITDA 12,3 miljoni euroni (-1,2 mln eurot, -8,9%) ning ärikasum 10,1 miljoni euroni (-1,5 mln eurot, -12,6%). Hasartmängutulud enne hasartmängumakse kasvasid aastaga 0,1% ulatudes 30,3 miljoni euroni.

2018. aasta juuni lõpus tegutses Lätis kokku 53 Olympic kasiinot 1 469 mänguautomaadi, 16 elektroonilise ruleti terminali, 24 mängulaua ja 9 turniiripokkeri mängulauaga. Läti ettevõtetes töötas 30. juuni 2018 seisuga 923 inimest.

#### Müügitulud enne hasartmängumakse



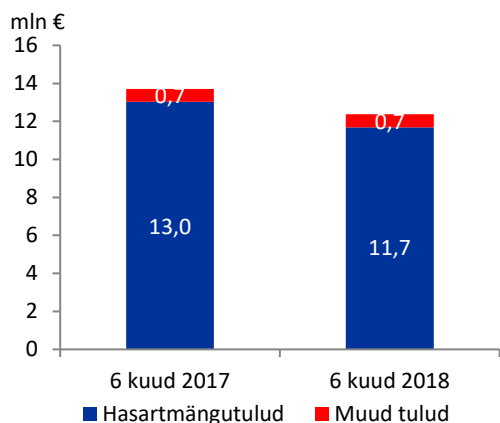
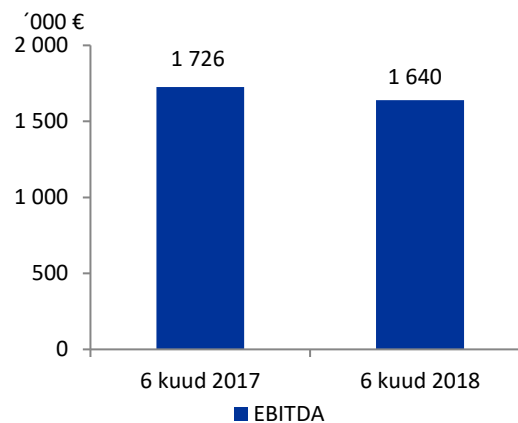
#### EBITDA



**Leedu**

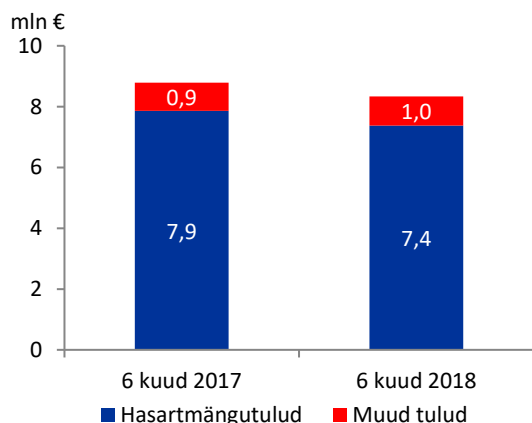
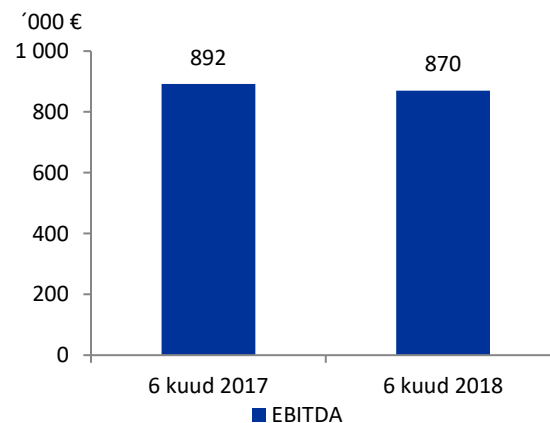
Leedu segmendi 2018. aasta 6 kuu müügitulud enne hasartmängumakse ulatusid 12,4 miljoni euroni (-1,3 mln eurot, -9,8%), EBITDA 1,6 miljoni euroni (-0,1 mln eurot, -5,0%) ning ärikasum 0,8 miljoni euroni (-0,1 mln eurot, -10,6%). Hasartmängutulud enne hasartmängumakse kahanesid aastaga 10,3% ulatudes 11,7 miljoni euroni.

2018. aasta juuni lõpus tegutses Leedus kokku 17 Olympic kasiinot 504 mänguautomaadi, 8 elektroonilise ruleti terminali, 48 mängulaua ja 2 turniiripokkeri mängulauaga ning omas 25 panustamispunkti. Leedu ettevõtetes töötas 30. juuni 2018 seisuga 720 inimest.

**Müügitulud enne hasartmängumakse****EBITDA****Slovakkia**

Slovakkia segmendi 2018. aasta 6 kuu müügitulud enne hasartmängumakse ulatusid 8,3 miljoni euroni (-0,5 mln eurot, -5,2%), EBITDA 0,9 miljoni euroni (-0,02 mln eurot, -2,5%) ning ärikasum 0,3 miljoni euroni (+0,1 mln eurot, +23,6%). Hasartmängutulud enne hasartmängumakse kahanesid aastaga 6,1% ulatudes 7,4 miljoni euroni.

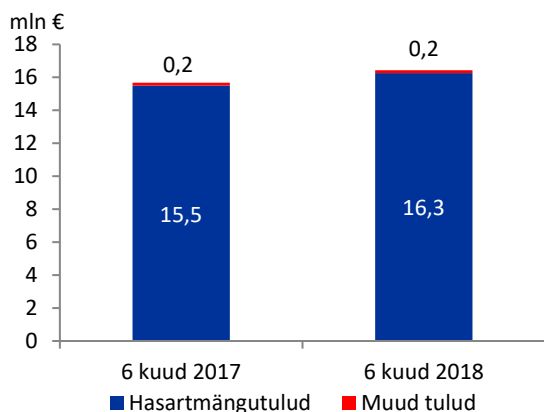
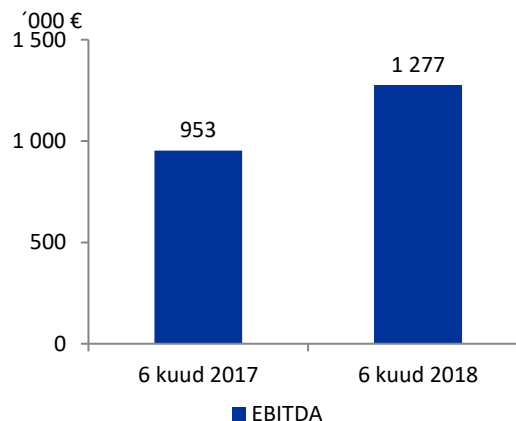
2018. aasta juuni lõpus tegutses Slovakkias kokku 6 Olympic kasiinot 249 mänguautomaadi, 30 elektroonilise ruleti terminali, 39 mängulaua ja 18 turniiripokkeri mängulauaga. Slovakkia ettevõtetes töötas 30. juuni 2018 seisuga 319 inimest.

**Müügitulud enne hasartmängumakse****EBITDA**

**Itaalia**

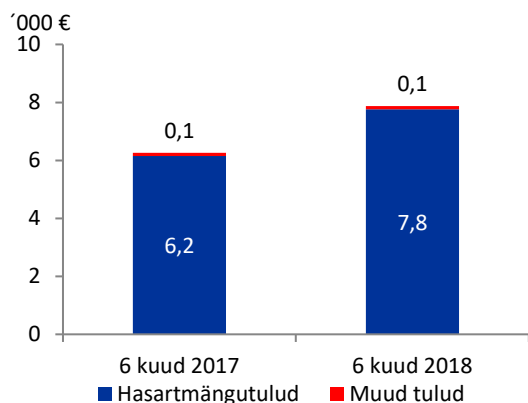
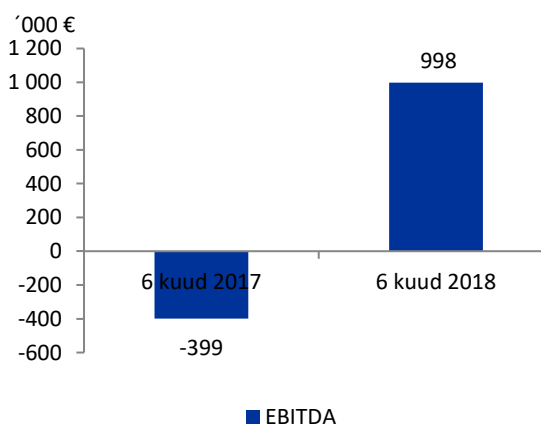
Itaalia segmendi 2018. aasta 6 kuu müügitulud enne hasartmängumakse ulatusid 16,4 miljoni euroni (+0,8 mln eurot, +4,9%), EBITDA 1,3 miljoni euroni (+0,3 mln, +34,0%) ning ärikasum 0,9 miljoni euroni (+0,3 mln, +53,5%). Hasartmängutulud enne hasartmängumakse kasvasid aastaga 5,0% ulatudes 16,3 miljoni euroni.

2018. aasta juuni lõpus tegutses Itaalias kokku 14 VLT mänguautomaadikasiinot 526 mänguautomaadiga. Itaalia ettevõtetes töötas 30. juuni 2018 seisuga 89 inimest.

**Müügitulud enne hasartmängumakse****EBITDA****Malta**

Malta segmendi 2018. aasta 6 kuu müügitulud enne hasartmängumakse ulatusid 7,9 miljoni euroni (+1,6 mln eurot, +25,8%), EBITDA 1,0 miljoni euroni (+1,4 mln eurot) ning ärikasum 0,4 miljoni euroni (+1,4 mln eurot). Hasartmängutulud enne hasartmängumakse kasvasid aastaga 26,0% ulatudes 7,8 miljoni euroni.

2018. aasta juuni lõpus tegutses Malтал kokku 1 kasiino 285 mänguautomaadi, 18 elektroonilise ruleti terminali, 21 mängulaua ja 10 turniiripokkeri mängulauaga. Malta töötas 30. juuni 2018 seisuga 196 inimest.

**Müügitulud enne hasartmängumakse****EBITDA**

**Finantsseisund**

Seisuga 30. juuni 2018 oli Kontserni konsolideeritud bilansimaht 183,2 miljonit eurot, mis on 22,1% ehk 33,1 miljonit eurot enam kui aasta tagasi.

Käibevarad moodustasid varadest 77,5 miljonit eurot ehk 42,3% kogu varadest ja põhivarad 105,7 miljonit eurot ehk 57,7% bilansimahust. Kohustused ulatusid bilansipäeval 23,0 miljoni euroni ning omakapital 160,2 miljoni euroni. Kontserni kohustustest suurema osa moodustavad kohustused tarnijatele ja tarnijate ettemaksed (7,6 mln eurot), maksukohustused (5,7 mln eurot) ja kohustused töövõtjatele (5,6 mln eurot).

**Investeeringud**

Kontsern investeeris 2018. aasta 6 kuu jooksul materiaalsesse põhivarasse 6,7 miljonit eurot (+2,2 mln eurot, +47,9%), millest 4,8 miljonit eurot investeeriti kasiinode ehitusse ja rekonstrueerimisse ning 1,7 miljonit eurot mänguseadmetesse.

**Rahavood**

Kontserni 2018. aasta 6 kuu äritegevuse rahavood olid 19,5 miljonit eurot (+0,1 mln eurot). Investeeringutegevuse rahavood moodustasid -9,3 miljonit eurot (-4,5 mln eurot). Finantseerimistegevuse rahavood olid 0 miljonit eurot (+15,3 mln eurot). Netorahavood olid 10,2 miljonit eurot (+11,0 mln eurot).

**Personal**

Seisuga 30. juuni 2018 andis Kontsern tööd 3 031 inimesele, mis on 28 inimest vähem kui aasta tagasi.

2018. aasta 6 kuu jooksul arvestati Kontserni töötajatele töötasusid koos sotsiaalmaksudega kokku 28,5 miljonit eurot (+1,0 mln eurot, +3,7%). Kontserni kuuluvate kõikide ettevõtjate juhatuse liikmetele arvestati 2018. aasta I poolaasta eest hüvitisi koos sotsiaalmaksudega 680 tuhat eurot (2017. aasta I poolaasta eest 511 tuhat eurot) ja nõukogu liikmetele 54 tuhat eurot (2017. aasta I poolaasta eest 74 tuhat eurot).

**Peamised Kontserni tegevust mõjutavad riskid**

Kontserni riskijuhtimise poliitika lähtub regulatiivsete organite poolt seatud nõuetest, üldiselt aktsepteeritud tavadest ning Kontserni sisemistest reeglitest. Kontsern lähtub põhimõttest juhtida riskide võtmist viisil, mis tagab optimaalse riski ja tulu suhte. Kontserni riskijuhtimise käigus defineeritakse kõik potentsiaalsed riskid, nende mõõtmise ja kontrolli ning koostatakse tegevuskava riskide vähendamiseks, kindlustades seejuures Kontserni finants- ja muude strateegiliste eesmärkide saavutamise.

**Äririskid**

Kontserni enim mõjutavaks faktoriks on tegevusturgude makromajanduslik areng ning sellega kaasnevad muudatused klientide tarbimisharjumustes. Riski maandamiseks jälgib ja analüüsib Kontsern turgude üldist arengut ning konkurentide tegevust, mille tulemusena korrigeerib Kontsern vajadusel operatsioonilisi, sealhulgas turunduslikke tegevusi.

Hasartmängu sektor tervikuna on oluliselt mõjutatav regulatiivsetest muudatustest ning riikliku ja kohaliku tasandi järelevalve tegevustest. Kontserni hinnangul maandab regulatiivset riski esindatus kuues erinevas jurisdiktsioonis.

**Valuutarisk**

Kontsern teenib tulusid eurodes, mistõttu välisvaluutade kursi kõikumistel euro suhtes puudub oluline mõju Kontserni ärikasumile.

**Krediidirisk**

Kontserni arveldused klientidega toimuvad olulisel osal koheselt sularahas või maksekaartidega. Kontsern aktsepteerib A ja B krediireitinguga pankasid, kus hoiustatakse olulisem osa Kontserni rahadest. Kontserni krediidirisk on seotud raha, selle ekvivalentide ja muude finantsvarade positsioonidega.

## Juhatus ja nõukogu

Olympic Entertainment Group AS juhatus on kaheliikmeline, kus juhatuse esimeheks on Madis Jääger ning liikmeks on Meelis Pielberg. Ettevõtte juhatus on igapäevases juhtimises iseseisev ja lähtub kõikide aktsionäride parimatest huvidest, tagades seeläbi ettevõtte jätkusuutliku arengu vastavalt seatud eesmärkidele ja strateegiale. Samuti tagab ettevõtte juhatus sisekontrolli ja riskijuhtimise protseduuride toimimise ettevõttes. Olympic Entertainment Group AS nõukogu valib juhatuse liikmed kuni kolmeks aastaks.



Madis Jääger – juhatuse esimees ja tegevdirektor alates 2012 (juhatuse liige alates 2010). Madis Jääger on lõpetanud Estonian Business Schooli rahvusvahelise ärijuhtimise majandusarvestuse ja rahanduse suunal *cum laude* 2002. aastal. Madis Jäägerile ei kuulu otse ega läbi tema poolt kontrollitavate ettevõtete ettevõtte aktsiaid.



Meelis Pielberg – juhatuse liige ja kasiinooperatsioonide juht alates 2012. Meelis Pielberg on lõpetanud Eesti Mereakadeemia 2000. aastal. Meelis Pielbergile ei kuulu otse ega läbi tema poolt kontrollitavate ettevõtete ettevõtte aktsiaid.

Olympic Entertainment Group AS nõukogu on viieliikmeline. Olympic Entertainment Group AS aktsionäride üldkoosolek valib nõukogu liikmed viieks aastaks.

- Stephen Mark Peel – nõukogu liige alates 11. mai 2018 ning nõukogu esimees alates 6. juuni 2018. Stephen Mark Peel omandas 1987. aastal integreeritud bakalaureuse- ja magistrakraadi (BA/MA) Downing College'ist Cambridge'is ning 2015. aastal süvauuringute magistrakraadi (Master of Advanced Study) Yale'i ülikooli Jackson Institute of Global Affairs'is. Stephen Mark Peel'ile ei kuulu ettevõttes hääleõigusega aktsiaid.
- Stefan Kowski – nõukogu liige alates 11. mai 2018. Stefan Kowski on lõpetanud 2002. aastal Austrias Innsbruckis Lepolod Franzens'i ülikooli rahvusvahelise majanduse ja ettevõtluse erialal (sotsiaal- ja majandusteaduste magistrakraad – MMag. rer.soc. oec.) ning omandas 2006. aastal ärijuhtimise magistrakraadi Harvard Business School'is USAs Bostonis, kus ta õppis George F. Baker Scholar'i programmis. Stefan Kowski'le ei kuulu ettevõttes hääleõigusega aktsiaid.
- Mickael Betito – nõukogu liige alates 11. mai 2018. Mickael Betito on lõpetanud 2012. aastal ESSEC Business School'i juhtimise erialal. Mickael Betito'le ei kuulu ettevõttes hääleõigusega aktsiaid.
- Corey David Plummer – nõukogu liige alates 11. mai 2018. Corey David Plummer on lõpetanud 1996. aastal Michigani ülikooli politoloogia ja majanduse erialal, omandas ärijuhtimise magistrakraadi Arizona ülikoolist 1999. aastal ning INSEAD'i finantsjuhi tunnistuse (Executive Finance Certificate) 2016. aastal. Corey David Plummer'ile ei kuulu ettevõttes hääleõigusega aktsiaid.
- Dr. Günter Maximilian Schmid – nõukogu liige alates 11. mai 2018. Dr. Günter Maximilian Schmid omandas filosoofiadoktori kraadi Massachusettsi Tehnoloogiainstituudis 1994. aastal ja lõpetas 1991. aastal Müncheni Tehnikaülikooli farmatseudi diplomioppe (diplom-chemiker). Dr. Günter Maximilian Schmid'ile ei kuulu ettevõttes hääleõigusega aktsiaid.

## Olympic Entertainment Group AS aktsiad

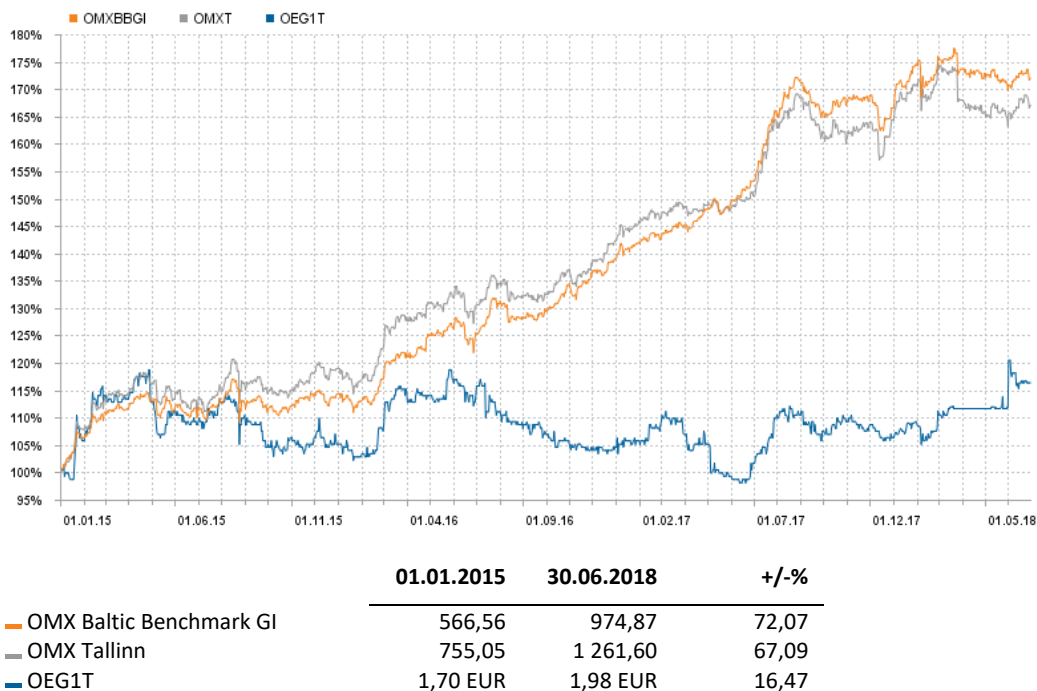
Olympic Entertainment Group AS aktsiad on noteeritud Tallinna Börsi põhinimekirjas alates 23. oktoobrist 2006. Ettevõtte registreeritud aktsiakapitali suuruseks on 60 716 482,40 eurot. Aktsiakapital on jagatud 151 791 206 lihtaktsiaks, mille arvestuslik väärtus on 0,40 eurot.

ISIN	EE3100084021
Väärtpaberi lühinimi	OEG1T
Market	BALTIC MAIN LIST
Emiteeritud väärtpabereid	151 791 206
Noteeritud väärtpabereid	151 791 206
Noteerimise kuupäev	23.10.2006

Olympic Entertainment Group AS aktsia hinna (EUR) ja tehingute mahtude (tk) dünaamika perioodil 1. jaanuar 2015 - 30. juuni 2018:

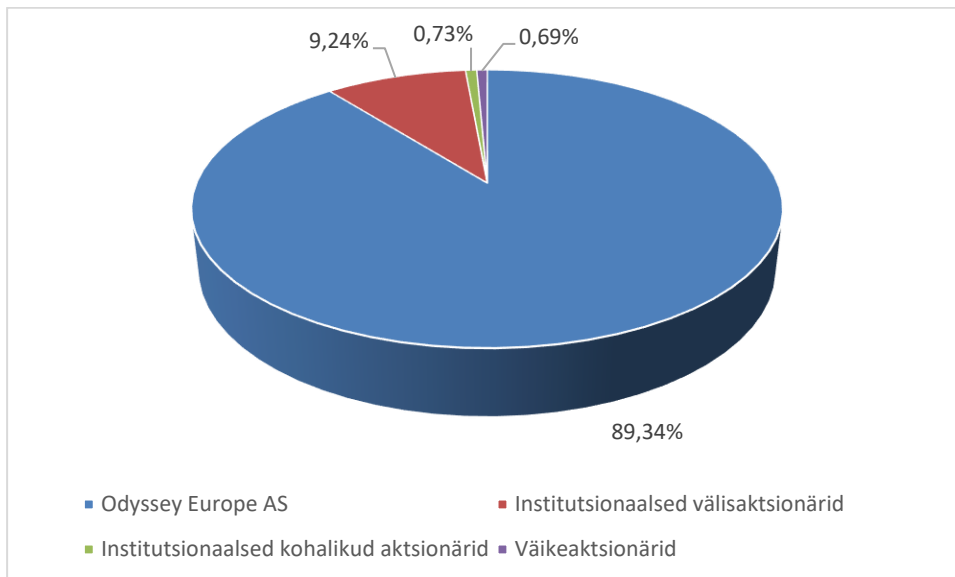


Olympic Entertainment Group AS aktsia võrdlus indeksitega perioodil 1. jaanuar 2015 – 30. juuni 2018:



**Olympic Entertainment Group AS suurimad aktsionärid seisuga 30. juuni 2018:**

Odyssey Europe AS	89,34%
SEB S.A. CLIENT ASSETS UCITS	3,71%
STATE STREET BANK AND TRUST OMNIBUS ACCOUNT A FUND NO OM01	1,47%
Clearstream Banking Luxembourg S.A. Clients	1,22%
FIREBIRD REPUBLICS FUND LTD	1,00%
NORDEA BANK AB (PUBL)/ NON-TREATY CLIENTS	0,46%
AB SEB BANKAS	0,38%
SEB/DANSKE INVEST BALTIC EQUITY FUND	0,35%
BPSS FFT/CLIENTS ASSETS	0,27%
DANSKE BANK CLIENTS HOLDINGS	0,22%

**Olympic Entertainment Group AS aktsionäride struktuur seisuga 30. juuni 2018:**



## Raamatupidamise vahearuanne

### Konsolideeritud finantsseisundi aruanne

	<b>Lisad</b>	<b>30.06.2018</b>	<b>31.12.2017</b>
<b>VARAD</b>			
<b>Käibevara</b>			
Raha ja raha ekvivalendid		68 711	58 482
Finantsinvesteeringud		160	919
Nõuded ja ettemaksed		5 058	4 554
Ettemakstud tulumaks		1 869	286
Varud		1 680	1 658
<b>Käibevara kokku</b>		<b>77 478</b>	<b>65 899</b>
<b>Põhivara</b>			
Edasilükkunud tulumaksuvara		511	507
Muud finantsinvesteeringud		1 133	457
Muud pikaajalised nõuded ja ettemaksed		3 964	3 957
Kinnisvarainvesteeringud	3	357	323
Materiaalne põhivara	4	49 529	49 046
Immateriaalne põhivara	5	50 217	49 935
<b>Põhivara kokku</b>		<b>105 711</b>	<b>104 225</b>
<b>VARAD KOKKU</b>		<b>183 189</b>	<b>170 124</b>
<b>KOHUSTUSED JA OMAKAPITAL</b>			
<b>Lühiajalised kohustused</b>			
Võlad ja ettemaksed		20 530	22 082
Tulumaksukohustus		531	612
Eraldised		1 628	1 780
<b>Lühiajalised kohustused kokku</b>		<b>22 689</b>	<b>24 474</b>
<b>Pikaajalised kohustused</b>			
Muud pikaajalised võlakohustused		336	309
<b>Pikaajalised kohustused kokku</b>		<b>336</b>	<b>309</b>
<b>KOHUSTUSED KOKKU</b>		<b>23 025</b>	<b>24 783</b>
<b>OMAKAPITAL</b>			
Aktsiakapital		60 716	60 716
Ülekurs		252	252
Omaaktsiad		-53	-53
Kohustuslik reservkapital		6 325	6 325
Muu reserv		690	566
Realiseerimata kursivahed		-24	19
Jaotamata kasum		85 274	71 209
<b>Emettevõtte omanikele kuuluv omakapital kokku</b>		<b>153 180</b>	<b>139 034</b>
Mittekontrolliv osalus		6 984	6 307
<b>OMAKAPITAL KOKKU</b>		<b>160 164</b>	<b>145 341</b>
<b>KOHUSTUSED JA OMAKAPITAL KOKKU</b>		<b>183 189</b>	<b>170 124</b>

**Konsolideeritud koondkasumiaruanne**

	Lisad	II kv 2018	II kv 2017	6 k 2018	6 k 2017
Hasartmängutulud	7	48 279	47 291	95 465	94 319
Muud müügitulud	7	5 930	5 554	11 183	10 032
<b>Müügitulud enne hasartmängumakse</b>		<b>54 209</b>	<b>52 845</b>	<b>106 648</b>	<b>104 351</b>
Hasartmängumaksud		-11 628	-10 365	-22 867	-21 575
<b>Neto müügitulud</b>		<b>42 581</b>	<b>42 480</b>	<b>83 781</b>	<b>82 776</b>
Muud äritulud	7	67	10	80	20
<b>Neto müügitulud ja muud äritulud kokku</b>		<b>42 648</b>	<b>42 490</b>	<b>83 861</b>	<b>82 796</b>
Kaubad, toore, materjal ja teenused		-1 588	-1 382	-3 032	-2 845
Mitmesugused tegevuskulud		-15 641	-15 860	-30 551	-31 373
Tööjõukulud		-14 565	-14 077	-28 537	-27 524
Põhivara kulum ja väärtuse langus	4;5	-3 297	-3 148	-6 542	-6 213
Muud ärikulud		-14	-66	-42	-129
<b>Ärikulud kokku</b>		<b>-35 105</b>	<b>-34 533</b>	<b>-68 704</b>	<b>-68 084</b>
<b>Ärikasum</b>		<b>7 543</b>	<b>7 957</b>	<b>15 157</b>	<b>14 712</b>
Intressitulud		1	0	3	4
Intressikulud		0	0	-1	0
Kahjum valuutakursi muutustest		-1	-21	-12	-29
Muud finantstulud ja -kulud		0	-9	-2	-9
<b>Finantstulud ja -kulud kokku</b>		<b>0</b>	<b>-30</b>	<b>-12</b>	<b>-34</b>
<b>Kasum enne tulumaksu</b>		<b>7 543</b>	<b>7 927</b>	<b>15 145</b>	<b>14 678</b>
Tulumaksukulu		-208	-978	-403	-2 113
<b>Perioodi puhaskasum</b>		<b>7 335</b>	<b>6 949</b>	<b>14 742</b>	<b>12 565</b>
<i>Emaettevõtja osa</i>		6 766	6 825	14 065	12 835
<i>Mittekontrolliva osaluse osa</i>		569	124	677	-270
<b>Muu koondkasum, mis on hiljem võimalik reklassifitseerida kasumiaruandesse</b>					
Realiseerimata kursivahed		-35	0	-43	37
<b>Kokku perioodi koondkasum</b>		<b>7 300</b>	<b>6 949</b>	<b>14 699</b>	<b>12 602</b>
<i>Emaettevõtja osa</i>		6 731	6 825	14 022	12 872
<i>Mittekontrolliva osaluse osa</i>		569	124	677	-270
Tava kasum aktsia kohta*	6	4,5	4,5	9,3	8,5
Lahustatud kasum aktsia kohta*	6	4,5	4,5	9,3	8,4

\* euro sentides

**Konsolideeritud rahavoogude aruanne**

	<b>Lisad</b>	<b>6 k 2018</b>	<b>6 k 2017</b>
<b>Rahavood äritegevusest</b>			
Perioodi puhaskasum		14 742	12 565
Korrigeerimised:			
Põhivara kulum ja väärtuse langus	4;5	6 542	6 213
Põhivara müügi tulem (neto)		-24	-1
Tulumaksukulu		403	2 113
Aktsiapõhiste maksete reserv		124	-33
Neto muud finantstulud ja -kulud		12	34
Muutused käibekapitalis:			
Nõuded ja ettemaksed		-397	674
Varud		-22	-194
Kohustused ja ettemaksed		139	-268
Makstud intressid		0	-1
Makstud ettevõtte tulumaks		-1 997	-1 705
<b>Rahavood äritegevusest kokku</b>		<b>19 522</b>	<b>19 397</b>
<b>Rahavood investeerimistegevusest</b>			
Materiaalse ja immateriaalse põhivara soetamine		-8 760	-4 769
Laekunud materiaalse põhivara müügist		82	6
Kinnisvarainvesteeringute soetamine		-34	0
Finantsinvesteeringute soetamine		-738	-70
Laekunud finantsinvesteeringute müügist		662	0
Tütaretevõtte soetamine netorahavoog		-500	0
Laekunud intressid		2	5
<b>Rahavood investeerimistegevusest kokku</b>		<b>-9 286</b>	<b>-4 828</b>
<b>Rahavood finantseerimistegevusest</b>			
Saadud laenude tagasimaksed		0	-60
Tagasiosetud omaaktsiad		0	-59
Makstud dividendid		0	-15 179
<b>Rahavood finantseerimistegevusest kokku</b>		<b>0</b>	<b>-15 298</b>
<b>Rahavood kokku</b>			
Raha ja raha ekvivalendid perioodi alguses		58 482	37 933
Valuutakursi muutuste mõju raha ja raha ekvivalentidele		-7	-24
<b>Raha ja raha ekvivalendid perioodi lõpus</b>		<b>68 711</b>	<b>37 180</b>

**Konsolideeritud omakapitali muutuste aruanne****Emaettevõtte omanikele kuuluv omakapital**

	Aktiikapital	Ülekurss	Omaaktsiad	Kohustuslik reservkapital	Muu reserv	Realiseeri- mata kursivahed	Jaotamata kasum	Kokku	Mittekontrolliv osalus	Kokku omakapital
<b>Saldo 01.01.2017</b>	<b>60 716</b>	<b>258</b>	<b>0</b>	<b>4 860</b>	<b>538</b>	<b>-26</b>	<b>57 825</b>	<b>124 171</b>	<b>5 702</b>	<b>129 873</b>
<i>Perioodi puhaskasum</i>	<i>0</i>	<i>0</i>	<i>0</i>	<i>0</i>	<i>0</i>	<i>0</i>	<i>12 835</i>	<i>12 835</i>	<i>-270</i>	<i>12 565</i>
<i>Muu koondkasum</i>	<i>0</i>	<i>0</i>	<i>0</i>	<i>0</i>	<i>0</i>	<i>37</i>	<i>0</i>	<i>37</i>	<i>0</i>	<i>37</i>
Kokku perioodi koondkasum	0	0	0	0	0	37	12 835	12 872	-270	12 602
<i>Kohustusliku reservkapitali suurendamine</i>	<i>0</i>	<i>0</i>	<i>0</i>	<i>1 465</i>	<i>0</i>	<i>0</i>	<i>-1 465</i>	<i>0</i>	<i>0</i>	<i>0</i>
<i>Dividendide jaotamine</i>	<i>0</i>	<i>0</i>	<i>0</i>	<i>0</i>	<i>0</i>	<i>0</i>	<i>-15 179</i>	<i>-15 179</i>	<i>0</i>	<i>-15 179</i>
<i>Omaaktsiate tagasiostmine</i>	<i>0</i>	<i>-6</i>	<i>-53</i>	<i>0</i>	<i>0</i>	<i>0</i>	<i>0</i>	<i>-59</i>	<i>0</i>	<i>-59</i>
<i>Töötajate optsoonide programm</i>	<i>0</i>	<i>0</i>	<i>0</i>	<i>0</i>	<i>-34</i>	<i>0</i>	<i>0</i>	<i>-34</i>	<i>0</i>	<i>-34</i>
Kokku tehingud omanikega	0	-6	-53	1 465	-34	0	-16 644	-15 272	0	-15 272
<b>Saldo 30.06.2017</b>	<b>60 716</b>	<b>252</b>	<b>-53</b>	<b>6 325</b>	<b>504</b>	<b>11</b>	<b>54 016</b>	<b>121 771</b>	<b>5 432</b>	<b>127 203</b>
<b>Saldo 01.01.2018</b>	<b>60 716</b>	<b>252</b>	<b>-53</b>	<b>6 325</b>	<b>566</b>	<b>19</b>	<b>71 209</b>	<b>139 034</b>	<b>6 307</b>	<b>145 341</b>
<i>Perioodi puhaskasum</i>	<i>0</i>	<i>0</i>	<i>0</i>	<i>0</i>	<i>0</i>	<i>0</i>	<i>14 065</i>	<i>14 065</i>	<i>677</i>	<i>14 742</i>
<i>Muu koondkasum</i>	<i>0</i>	<i>0</i>	<i>0</i>	<i>0</i>	<i>0</i>	<i>-43</i>	<i>0</i>	<i>-43</i>	<i>0</i>	<i>-43</i>
Kokku perioodi koondkasum	0	0	0	0	0	-43	14 065	14 022	677	14 699
<i>Töötajate optsoonide programm</i>	<i>0</i>	<i>0</i>	<i>0</i>	<i>0</i>	<i>124</i>	<i>0</i>	<i>0</i>	<i>124</i>	<i>0</i>	<i>124</i>
Kokku tehingud omanikega	0	0	0	0	124	0	0	124	0	124
<b>Saldo 30.06.2018</b>	<b>60 716</b>	<b>252</b>	<b>-53</b>	<b>6 325</b>	<b>690</b>	<b>-24</b>	<b>85 274</b>	<b>153 180</b>	<b>6 984</b>	<b>160 164</b>

## Konsolideeritud raamatupidamise vahearuaude lisad

### Lisa 1 Kokkuvõtte olulisematest arvestusprintsipiidest

Olympic Entertainment Group AS (edaspidi „Ettevõtte”) on 15. novembril 1999 Eestis registreeritud äriühing. Ettevõtte 30. juunil 2018 lõppenud arvestusperioodi kohta koostatud lühendatud konsolideeritud auditeerimata raamatupidamise vahearuaanne hõlmab Ettevõtet ja tema tütaretevõtteid (edaspidi koos „Kontsern”).

Juhatus kiitis käesoleva lühendatud konsolideeritud auditeerimata raamatupidamise vahearuaande avalikustamise heaks 26. juulil 2018.

Kontserni 31. detsembril 2017 lõppenud majandusaasta auditeeritud konsolideeritud raamatupidamise aastaaruanne on kätte saadav Ettevõtte peakontorist Tallinnas, Pronksi 19 ja ettevõtte koduleheküljelt [www.olympic-casino.com](http://www.olympic-casino.com).

#### Koostamise alused

Käesolev lühendatud konsolideeritud auditeerimata raamatupidamise vahearuaanne on kooskõlas rahvusvahelise finantsaruandluse standardiga IAS 34 „Vahefinantsaruandlus”, nagu see on vastu võetud Euroopa Liidu poolt. Aruanne ei sisalda kogu informatsiooni, mis tuleb esitada täielikus raamatupidamise aastaaruandes, mistõttu tuleb seda lugeda koos Kontserni 31. detsembril 2017 lõppenud majandusaasta auditeeritud konsolideeritud raamatupidamise aastaaruandega.

Kontsern on käesoleva lühendatud konsolideeritud raamatupidamise vahearuaande koostamisel rakendanud samu arvestuspõhimõtteid, mida rakendas 31. detsembril 2017 lõppenud majandusaasta konsolideeritud raamatupidamise aastaaruande koostamisel.

### Lisa 2 Tegevuse sesoonsus

Tulenevalt hasartmänguturu kergest sesoonsusest on teises poolaastas tulud suuremad kui esimeses poolaastas. 31. detsembril 2017 lõppenud aruandlusperioodil moodustasid esimese poolaasta jätkuvate tegevusvaldkondade hasartmängutulud kokku 49% ning teise poolaasta hasartmängutulud kokku 51% kogu aasta hasartmängutuludest.

### Lisa 3 Kinnisvarainvesteeringud

	Maa	Ehitised	Kokku
<b>Saldo 01.01.2018</b>	<b>194</b>	<b>129</b>	<b>323</b>
Soetused	0	34	34
<b>Saldo 30.06.2018</b>	<b>194</b>	<b>163</b>	<b>357</b>

### Lisa 4 Materiaalne põhivara

	Rekonst- ruerimis- väljaminekud	Masinad ja seadmed	Muu materiaalne põhivara	Lõpetamata ehitus	Kokku
<b>Saldo 01.01.2018</b>	<b>15 533</b>	<b>23 884</b>	<b>8 363</b>	<b>1 266</b>	<b>49 046</b>
Soetused	258	1 696	185	4 580	6 719
Ümberklassifitseerimised	999	981	103	-2 083	0
Müügid	0	-39	0	0	-39
Mahakandmised	0	-1	0	0	-1
Amortisatsioonikulu	-2 171	-3 228	-797	0	-6 196
<b>Saldo 30.06.2018</b>	<b>14 619</b>	<b>23 293</b>	<b>7 854</b>	<b>3 763</b>	<b>49 529</b>

**Lisa 5 Immateriaalne põhivara**

	<b>Firmaväärtus</b>	<b>Tarkvara ja litsentsid</b>	<b>Lõpetamata projektid</b>	<b>Kokku</b>
<b>Saldo 01.01.2018</b>	<b>47 307</b>	<b>2 580</b>	<b>48</b>	<b>49 935</b>
Soetused	0	534	93	627
Ümberklassifitseerimised	0	74	-74	0
Amortisatsioonikulu	0	-345	0	-345
<b>Saldo 30.06.2018</b>	<b>47 307</b>	<b>2 843</b>	<b>67</b>	<b>50 217</b>

**Lisa 6 Omakapital**

11. mail 2018 toimunud aktsionäride korralisel üldkoosolekul võeti vastu otsus 2017. aasta puhaskasumist dividendide mitte maksta.

**Puhaskasum aktsia kohta**

	<b>II kv 2018</b>	<b>II kv 2017</b>	<b>6 k 2018</b>	<b>6 k 2017</b>
Aruandeperioodi puhaskasum	6 766	6 825	14 065	12 835
Keskmine aktsiate arv (tuhandetes)	151 791	151 791	151 791	151 791
Tava kasum aktsia kohta (euro senti)	4,5	4,5	9,3	8,5
Lahustatud kasum aktsia kohta (euro senti)	4,5	4,5	9,3	8,4

Tava puhaskasum aktsia kohta leitakse jagades emaettevõtte aktsionäride osa aruandeperioodi puhaskasumist perioodi kaalutud keskmise ringluses oleva aktsiate arvuga. Lahustatud kasumi arvutamisel aktsia kohta on arvesse võetud ka töötajatele antud aktsiaoptioone.

31.12.2017. sõlmiti optioonilepingud Olympic Entertainment Group AS-i juhatuse liikmete ning Kontserni võtmetöötajatega. Juhatuse liige saab sõlmitud optioonilepingu alusel kuni optiooniprogrammi lõpuni märkida kokku kuni 100 000 Olympic Entertainment Group AS-i aktsiat; Kontserni võtmetöötajatega sõlmitud optioonilepingute alusel märgitavate aktsiate arvud on individuaalselt erinevad. Aktsiate täpne arv, mida iga juhatuse liige ja töötaja saab märkida sõltub Kontserni finantseesmärkide ning iga juhatuse liikme ja töötaja valdkonnaga seotud eesmärkide täitmisest. Optsoonide realiseerimishinnaks on aktsia nominaalväärtus või aktsia arvestuslik väärtus. Optsoonid on tingimuslikud lähtudes kehtivast 3 aastastest töösuhetest optiooni jõustumisajal. Optiooni omandajal on õigus märkida aktsiaid alates 1. jaanuarist 2021. Kogu aktsiaoptiooniprogrammi lõpptähtajaks on 28. veebruar 2021.

31.12.2014. sõlmiti optioonilepingud Olympic Entertainment Group AS-i juhatuse liikmete ning Kontserni võtmetöötajatega. Juhatuse liige saab sõlmitud optioonilepingu alusel kuni optiooniprogrammi lõpuni märkida kokku kuni 100 000 Olympic Entertainment Group AS-i aktsiat; Kontserni võtmetöötajatega sõlmitud optioonilepingute alusel märgitavate aktsiate arvud on individuaalselt erinevad. Aktsiate täpne arv, mida iga juhatuse liige ja töötaja saab märkida sõltub Kontserni finantseesmärkide ning iga juhatuse liikme ja töötaja valdkonnaga seotud eesmärkide täitmisest. Optsoonide realiseerimishinnaks on aktsia nominaalväärtus või aktsia arvestuslik väärtus. Optsoonid on tingimuslikud lähtudes kehtivast 5 aastastest töösuhetest optiooni jõustumisajal. Optiooni omandajal on õigus märkida aktsiaid alates 1. jaanuarist 2020. Kogu aktsiaoptiooniprogrammi lõpptähtajaks on 28. veebruar 2020.

## Lisa 7 Segmendiaruandlus

Kontserni segmendid on määratletud lähtuvalt emattevõtte juhatuse poolt jälgitavatest ja analüüsitavatest aruannetest. Finantstulemusi jälgitakse geograafiliste piirkondade lõikes. Ärisegmenti tulemust hinnatakse kontsernivälise müügitulu ja ärikasumi alusel. Seisuga 30. juuni 2018 osutas Kontsern teenuseid Eestis, Lätis, Leedus, Slovakkias, Itaalias ja Maltal.

Kõik segmendid saavad enamuse oma tulust hasartmängutehingutest. Lisaks tegeleb Eesti segment alates 01.06.2016 hotellindusega. Kontserni segmentide vahelised tehingud on juhtkonna hinnangul toimunud turuhindades ja -tingimustel.

II kv 2018	Eesti	Läti	Leedu	Slovakkia	Itaalia	Malta	Kokku
Hasartmängutulud	10 222	15 463	6 043	3 877	8 153	4 521	48 279
Muud müügitulud	3 504	1 638	497	475	87	274	6 475
Segmentide vahelised müügitulud	-142	-17	-175	0	0	-211	-545
<b>Müügitulud enne hasartmängumakse</b>	<b>13 584</b>	<b>17 084</b>	<b>6 365</b>	<b>4 352</b>	<b>8 240</b>	<b>4 584</b>	<b>54 209</b>
Hasartmängumaksud	-1 883	-1 912	-692	-883	-4 837	-1 421	-11 628
<b>Neto müügitulud</b>	<b>11 701</b>	<b>15 172</b>	<b>5 673</b>	<b>3 469</b>	<b>3 403</b>	<b>3 163</b>	<b>42 581</b>
Muud äritulud	37	2	0	3	25	0	67
<b>Neto müügitulud ja muud äritulud kokku</b>	<b>11 738</b>	<b>15 174</b>	<b>5 673</b>	<b>3 472</b>	<b>3 428</b>	<b>3 163</b>	<b>42 648</b>
<b>Ärikulud kokku</b>	<b>-11 254</b>	<b>-9 897</b>	<b>-5 134</b>	<b>-3 288</b>	<b>-3 016</b>	<b>-2 516</b>	<b>-35 105</b>
sh. kulum ja väärtuse langus	-956	-1 132	-441	-282	-207	-279	-3 297
<b>Ärikasum kokku</b>	<b>484</b>	<b>5 277</b>	<b>539</b>	<b>184</b>	<b>412</b>	<b>647</b>	<b>7 543</b>

II kv 2017	Eesti	Läti	Leedu	Slovakkia	Itaalia	Malta	Kokku
Hasartmängutulud	11 249	15 124	6 346	3 825	7 662	3 085	47 291
Muud müügitulud	3 188	1 538	327	463	88	58	5 662
Segmentide vahelised müügitulud	-108	0	0	0	0	0	-108
<b>Müügitulud enne hasartmängumakse</b>	<b>14 329</b>	<b>16 662</b>	<b>6 673</b>	<b>4 288</b>	<b>7 750</b>	<b>3 143</b>	<b>52 845</b>
Hasartmängumaksud	-1 974	-1 475	-729	-869	-4 350	-968	-10 365
<b>Neto müügitulud</b>	<b>12 355</b>	<b>15 187</b>	<b>5 944</b>	<b>3 419</b>	<b>3 400</b>	<b>2 175</b>	<b>42 480</b>
Muud äritulud	3	3	0	4	0	0	10
<b>Neto müügitulud ja muud äritulud kokku</b>	<b>12 358</b>	<b>15 190</b>	<b>5 944</b>	<b>3 423</b>	<b>3 400</b>	<b>2 175</b>	<b>42 490</b>
<b>Ärikulud kokku</b>	<b>-10 407</b>	<b>-9 509</b>	<b>-5 717</b>	<b>-3 367</b>	<b>-3 242</b>	<b>-2 291</b>	<b>-34 533</b>
sh. kulum ja väärtuse langus	-887	-988	-432	-362	-199	-280	-3 148
<b>Ärikasum (-kahjum) kokku</b>	<b>1 951</b>	<b>5 681</b>	<b>227</b>	<b>56</b>	<b>158</b>	<b>-116</b>	<b>7 957</b>

6 kuud 2018	Eesti	Läti	Leedu	Slovakkia	Itaalia	Malta	Kokku
Hasartmängutulud	22 106	30 266	11 691	7 379	16 265	7 758	95 465
Muud müügitulud	6 421	3 147	1 048	957	170	339	12 082
Segmentide vahelised müügitulud	-271	-32	-370	0	0	-226	-899
<b>Müügitulud enne hasartmängumakse</b>	<b>28 256</b>	<b>33 381</b>	<b>12 369</b>	<b>8 336</b>	<b>16 435</b>	<b>7 871</b>	<b>106 648</b>
Hasartmängumaksud	-3 904	-3 812	-1 409	-1 592	-9 591	-2 559	-22 867
<b>Neto müügitulud</b>	<b>24 352</b>	<b>29 569</b>	<b>10 960</b>	<b>6 744</b>	<b>6 844</b>	<b>5 312</b>	<b>83 781</b>
Muud äritulud	43	8	1	3	25	0	80
<b>Neto müügitulud ja muud äritulud kokku</b>	<b>24 395</b>	<b>29 577</b>	<b>10 961</b>	<b>6 747</b>	<b>6 869</b>	<b>5 312</b>	<b>83 861</b>
<b>Ärikulud kokku</b>	<b>-21 656</b>	<b>-19 524</b>	<b>-10 193</b>	<b>-6 455</b>	<b>-6 004</b>	<b>-4 872</b>	<b>-68 704</b>
sh. kulum ja väärtuse langus	-1 894	-2 229	-872	-578	-412	-557	-6 542
<b>Ärikasum kokku</b>	<b>2 739</b>	<b>10 053</b>	<b>768</b>	<b>292</b>	<b>865</b>	<b>440</b>	<b>15 157</b>

6 kuud 2017	Eesti	Läti	Leedu	Slovakkia	Itaalia	Malta	Kokku
Hasartmängutulud	21 538	30 239	13 037	7 858	15 492	6 155	94 319
Muud müügitulud	5 428	2 964	668	932	173	104	10 269
Segmentide vahelised müügitulud	-237	0	0	0	0	0	-237
<b>Müügitulud enne hasartmängumakse</b>	<b>26 729</b>	<b>33 203</b>	<b>13 705</b>	<b>8 790</b>	<b>15 665</b>	<b>6 259</b>	<b>104 351</b>
Hasartmängumaksud	-3 882	-2 983	-1 495	-1 835	-8 703	-2 677	-21 575
<b>Neto müügitulud</b>	<b>22 847</b>	<b>30 220</b>	<b>12 210</b>	<b>6 955</b>	<b>6 962</b>	<b>3 582</b>	<b>82 776</b>
Muud äritulud	3	4	0	4	9	0	20
<b>Neto müügitulud ja muud äritulud kokku</b>	<b>22 850</b>	<b>30 224</b>	<b>12 210</b>	<b>6 959</b>	<b>6 971</b>	<b>3 582</b>	<b>82 796</b>
<b>Ärikulud kokku</b>	<b>-20 345</b>	<b>-18 718</b>	<b>-11 351</b>	<b>-6 722</b>	<b>-6 408</b>	<b>-4 540</b>	<b>-68 084</b>
sh. kulum ja väärtuse langus	-1 765	-1 976	-868	-656	-389	-559	-6 213
<b>Ärikasum (-kahjum) kokku</b>	<b>2 505</b>	<b>11 506</b>	<b>859</b>	<b>237</b>	<b>563</b>	<b>-958</b>	<b>14 712</b>

**Lisa 8 Tehingud seotud osapooltega**

Konsolideeritud vahearuaude koostamisel on loetud seotud osapoolteks:

- a) olulist mõju omavaid aktsionäre;
- b) juhtkonna võtmeisikuid (Kontserni kuuluvate ettevõtjate juhatuse ja nõukogu liikmed);
- c) eespool loetletud isikute lähisugulasi ja nendega seotud ettevõtteid.

<u>Kaupade ja teenuste ostud</u>	<u>6 k 2018</u>	<u>6 k 2017</u>
Olulist mõju omavad aktsionärid	0	1
<b>Kokku</b>	<b>0</b>	<b>1</b>

Nõuete ja kohustuste saldod seotud osapooltega seisuga 30.06.2018 ja 31.12.2017 puuduvad.

Kontserni kuuluvate kõikide ettevõtjate juhatuse liikmetele arvestati 2018. aasta I poolaasta eest hüvitisi koos sotsiaalmaksudega 680 tuhat eurot (2017. aasta I poolaasta eest 511 tuhat eurot) ja nõukogu liikmetele 54 tuhat eurot (2017. aasta I poolaasta eest 74 tuhat eurot).