

Olympic Entertainment Group AS

2017. aasta IV kvartali ja 12 kuu konsolideeritud raamatupidamise vahearuanne (auditeerimata)

Aruandeperioodi algus	1. jaanuar 2017
Aruandeperioodi lõpp	31. detsember 2017
Ärinimi	Olympic Entertainment Group AS
Äriregistri kood	10592898
Address	Pronksi 19, Tallinn 10124
Telefon	+372 667 1250
Faks	+372 667 1270
E-post	info@oc.eu
Veebilehekülg	www.olympic-casino.com
Põhitegevusala	Hasartmängude korraldamine
Audiitor	AS PricewaterhouseCoopers

Sisukord

Kontserni lühitutvustus	3
Juhtkonna deklaratsioon	5
Juhatuse tegevusaruanne	6
Ülevaade majandustegevusest	6
Peamised Kontserni tegevust mõjutavad riskid	14
Juhatus ja nõukogu	15
Olympic Entertainment Group AS aktsiad	16
Raamatupidamise vahearuanne.....	18
Konsolideeritud finantsseisundi aruanne	18
Konsolideeritud koondkasumiaruanne	19
Konsolideeritud rahavoogude aruanne	20
Konsolideeritud omakapitali muutuste aruanne	21
Konsolideeritud raamatupidamise vahearuande lisad.....	22
Lisa 1 Kokkuvõtte olulisematest arvestusprintsippiidest	22
Lisa 2 Tegevuse sesoonsus	22
Lisa 3 Lõpetatud tegevusvaldkonnad	23
Lisa 4 Kinnisvarainvesteeringud	25
Lisa 5 Materiaalne põhivara	25
Lisa 6 Immateriaalne põhivara	25
Lisa 7 Omakapital	25
Lisa 8 Segmendiaruandlus	27
Lisa 9 Tehingud seotud osapooltega	28

Kontserni lühituvustus

Olympic Entertainment Group AS ja tema tütarettevõtted (edaspidi „Kontsern”) on juhtiv hasartmänguteenuste osutaja Balti riikides (Eestis, Lätis ja Leedus) ning opereerib kasiinosid Slovakkias, Itaalias ja Maltal.

Olympic Entertainment Group AS on kontserni põhivaldusühing, mille kaudu toimub Kontserni tegevuse strateegiline juhtimine ja finantseerimine. Kohalike kasiinode tegevust juhivad tütarettevõtted.

Olympic Entertainment Group AS aktsiad on noteeritud Tallinna Börsil (OMX: OEG1T).

Seisuga 31. detsember 2017 kuulus Kontserni kokku 115 kasiinot ja 27 panustamispunkti. Kontsern opereeris 31. detsembri 2017 seisuga Eestis 24, Lätis 53, Leedus 17, Slovakkias 6, Itaalias 14 ja Maltal 1 kasiinot. Kokku annab Kontsern 6 riigis tööd 2 938 töötajale.

Kontserni kuuluvad ettevõtted:

	Riik	Osalus 31.12.2017	Osalus 31.12.2016	Tegevusala
Olympic Casino Eesti AS	Eesti	95%	95%	Hasartmängude korraldamine
Kungla Investeeringu OÜ	Eesti	100%	100%	Baariteenused
OÜ Oma & Hea	Eesti	95%	95%	Baariteenused
Fortuna Travel OÜ	Eesti	100%	100%	Hotelli opereerimine
Nordic Gaming OÜ	Eesti	100%	100%	Valdustegevus
Kasiino.ee OÜ	Eesti	100%	100%	Internetilahenduste teenused
Olympic Casino Latvia SIA	Läti	100%	100%	Hasartmängude korraldamine
Ahti SIA	Läti	100%	100%	Baariteenused
Olympic Casino Group Baltija UAB	Leedu	100%	100%	Hasartmängude korraldamine
Mecom Grupp UAB	Leedu	100%	100%	Baariteenused
UAB Orakulas*****	Leedu	0%	100%	Hasartmängude korraldamine
UAB Orakulas Services	Leedu	100%	0%	Tarkvarateenused
Silber Investments Sp. z o.o. *	Poola	100%	100%	Valdustegevus
Baina Investments Sp. z o.o. *	Poola	100%	100%	Valdustegevus
Casino-Polonia Wroclaw Sp. z o.o. **	Poola	100%	100%	Hasartmängude korraldamine
Ultramedia Sp. z o.o.	Poola	100%	100%	Valdustegevus
Olympic Casino Slovakia S.r.o.	Slovakkia	100%	100%	Hasartmängude korraldamine
OlyBet Slovakia S.r.o.	Slovakkia	100%	100%	Hasartmängude korraldamine
Olympic Casino Bel IP***	Valgevene	0%	100%	Hasartmängude korraldamine
The Box S.r.l.	Itaalia	100%	100%	Valdustegevus
Jackpot Game S.r.l.****	Itaalia	0%	100%	Hasartmängude korraldamine
Slottery S.r.l.	Itaalia	100%	100%	Hasartmängude korraldamine
Jessy Investments B.V.	Holland	100%	100%	Valdustegevus
Gametech Services Ltd	Jersey	100%	100%	Tarkvarateenused
Brandhouse Ltd	Jersey	100%	100%	Valdustegevus
OEG Malta Holding Ltd	Malta	100%	100%	Valdustegevus
OEG Malta Gaming Ltd	Malta	100%	100%	Valdustegevus
Olybet Malta Ltd	Malta	100%	0%	Hasartmängude korraldamine

* Poola ettevõtted Silber Investments Sp. z o.o., Baina Investments Sp. z o.o. esitasid 20. jaanuaril 2017 kohtule pankrotiavalduse.

** Poola ettevõtte Casino-Polonia Wroclaw Sp. z o.o. pankrotiavaldus on kohtu poolt kinnitatud.

*** Olympic Casino Bel IP likvideeriti 29.05.2017, mistõttu 31.12.2017 on osalus 0%.

**** 28.06.2017 ühendati Jackpot game S.r.l. Slottery S.r.l.´ga, mistõttu 31.12.2017 on osalus 0%.

***** 31.08.2017 ühendati UAB Orakulas Olympic Casino Group Baltija UAB´ga, mistõttu 31.12.2017 on osalus 0%.

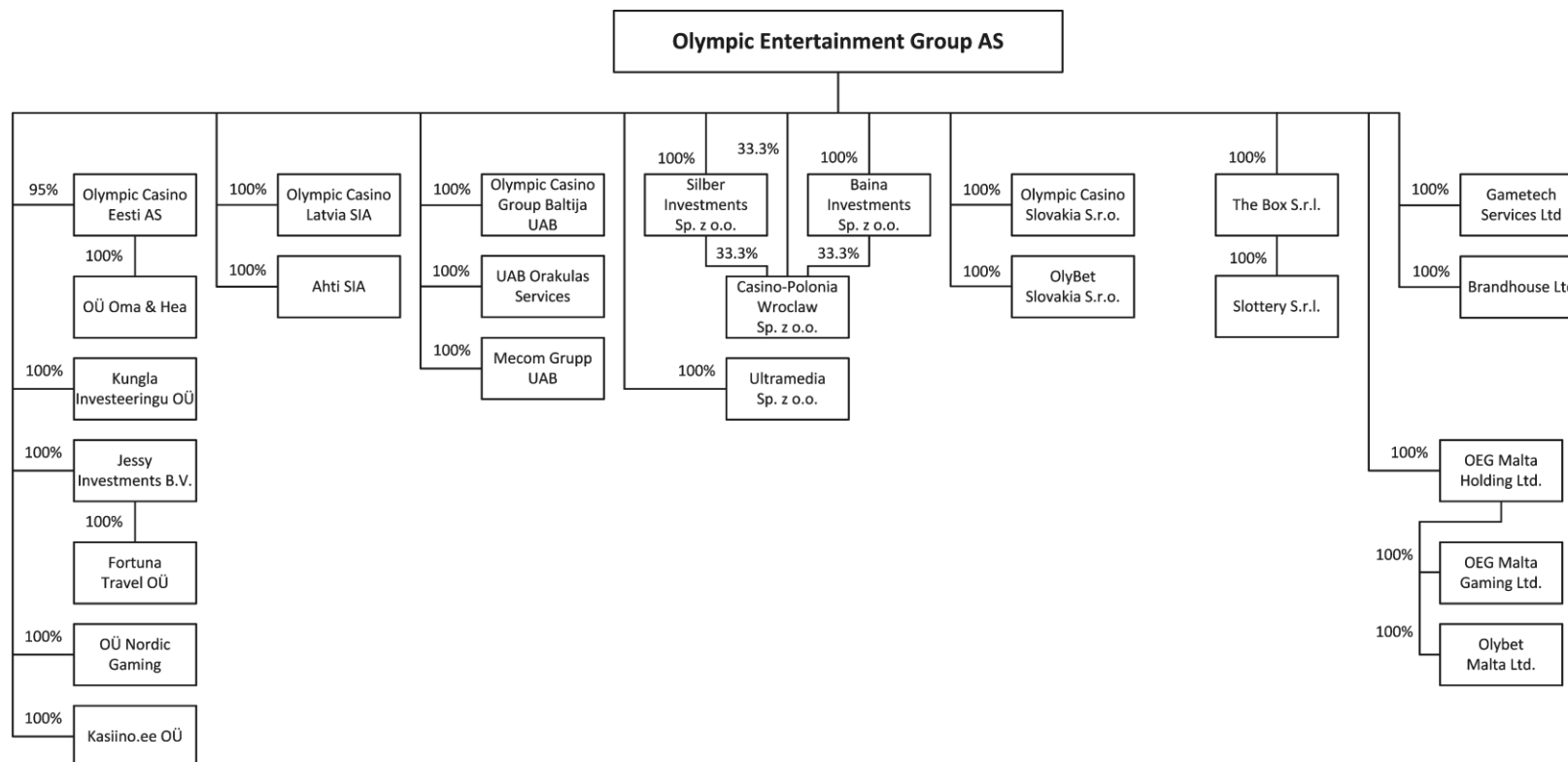
Visioon

Meie visiooniks on olla globaalne kasiino- ja meelelahutuskeskuste operaator, keda tuntakse eelkõige suurepärase teeninduse ja disaini poolest.

Missioon

Pakkuda kvaliteetset ja meelelahutuslikku kasiinoelamust ning nüüdisaegseid hasartmänge aktiivsetele ja head teenindust hindavatele klientidele sõbralikus ja turvalises keskkonnas, domineerides oma hea maine ja tuntusega kõikjal, kus me tegutseme täna ja tulevikus.

Kontserni struktuur seisuga 31. detsember 2017



Juhtkonna deklaratsioon

Juhtkonna liikmed kinnitavad, et nende parima teadmise kohaselt annab vastavalt kehtivatele raamatupidamise standarditele koostatud raamatupidamise vahearuanne õige ja õiglase ülevaate Olympic Entertainment Group AS-i ja konsolideerimisse kaasatud ettevõtjate kui terviku varadest, kohustustest, finantsseisundist ja kasumist või kahjumist ning tegevusaruanne annab õige ja õiglase ülevaate Olympic Entertainment Group AS-i ja konsolideerimisse kaasatud ettevõtjate kui terviku äritegevuse arengust ja tulemustest ning finantsseisundist ning sisaldab peamiste riskide ja kahtluste kirjeldust.



Madis Jääger
Juhatuse esimees



Meelis Pielberg
Juhatuse liige

28. veebruar 2018

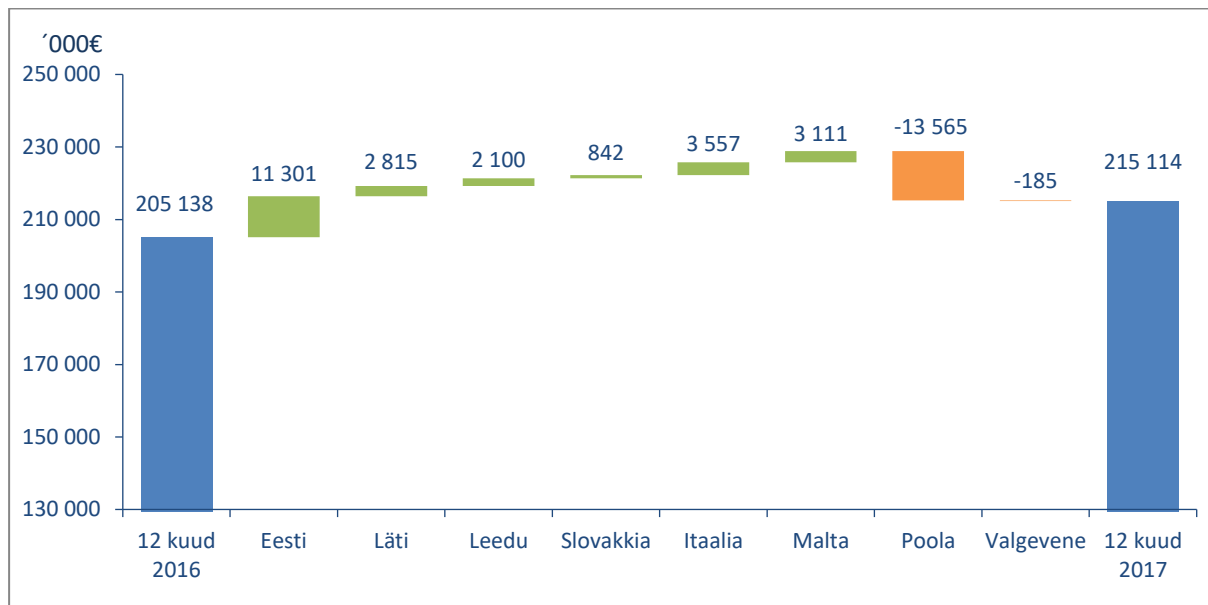
Juhatuse tegevusaruanne

Ülevaade majandustegevusest

Olulisemad arengud Kontserni tegevuses 2017. aasta jooksul:

- Käesoleva aruande juhatuse tegevusaruande osas on finantstulemused esitletud koos lõpetatud tegevusvaldkondadega Poolas ja Valgevenes. Koondkasumiaruandes on lõpetatud tegevusvaldkondade tulemused eraldatud ning esitletud eraldi real. Jätkuvate ja lõpetatud tegevusvaldkondade kasumiaruanded on välja toodud leheküljel 13.
- Kontserni 2017. aasta müügitulud enne hasartmängumakse ulatusid 215,1 miljoni euroni, mis on 4,9% (+10,0 mln eurot) rohkem kui 2016. aasta jooksul.
- 2017. aasta hasartmängutulud enne hasartmängumakse moodustasid Kontserni konsolideeritud müügituludest enne hasartmängumakse 89,6% (192,7 mln EUR) ja muud tulud 10,4% (22,4 mln eurot). Aasta varem olid osakaalud vastavalt 92,4% (189,5 mln eurot) ja 7,6% (15,7 mln eurot).
- Kontserni 2017. aasta konsolideeritud kulumieelne ärikasum (EBITDA) kahanes eelmise aasta sama perioodiga võrreldes 6,5 miljonit eurot 47,3 miljoni euroni (-12,1%). 2017. aasta ärikasum ulatus 34,4 miljoni euroni, mis on eelmise aasta sama perioodiga võrreldes 0,2 miljonit eurot (-0,7%) vähem. Eelmise aasta vastavad numbrid sisaldasid hotelli kinnisvara müügitehingu kasumit summas 17,8 miljonit eurot ning firmaväärtuse ja varade allahindluse kahjumit Poolas (Poola segmendi 2016. aasta ärikahjum oli 7,8 miljonit eurot).
- Emaettevõtja osa 2017. aasta konsolideeritud puhaskasumist oli 30,0 miljonit eurot. Aasta tagasi oli emaettevõtja osa konsolideeritud puhaskasumist 29,3 miljonit eurot.
- Käesolevas aruandes on klassifitseeritud lõpetatud tegevusvaldkonnana Poola ja Valgevene segmendid, mille puhaskasum 2017. aasta jooksul oli 0 mln eurot (2016. aasta jooksul puhaskahjum 9,6 mln eurot).
- Kontserni Poola tütarühing Casino Polonia-Wrocław sp. z o.o., mis opereeris Varssavis 2016. aasta septembrini esinduskasiinot, esitas 2. jaanuaril 2017 kohtule pankrotiavalduse.
- Kontsern asutas ja registreeris 11. jaanuaril 2017 Malta äriühingu Olybet Malta Limited, aktsiakapitaliga 5 000 eurot. Kontsern omab läbi tütarühingu 100% Olybet Malta Limited aktsiatest. Tütarühingu asutamise eesmärgiks on juriidilise platvormi arendamine seoses OEG kontserni tegevuse laiendamisega kaughasartmängude turgudel.
- Kontserni Poola tütarühingud Baina Investments sp. z o.o. ja Silber Investments sp. z o.o. esitasid 20. jaanuaril 2017 kohtule pankrotiavaldused. Nimetatud valdusettevõtteid omavad osalust OEG tütarühingus Casino Polonia-Wrocław sp. z o.o.
- 27. veebruaril 2017 teatas Kontsern Leedus asuva tütarettevõtte UAB Orakulas jaotamisest käesoleva aasta esimeses pooles kaheks ettevõtteks. Jagunemise eesmärgiks oli grupi struktuuri korrastamine, eraldades kaughasartmängude tehnoloogilise platvormi ja spordiennustusteenuse pakkumise nimetatud tütarettevõtte operatiivsest tegevusest. Jagunemise järgselt omab Kontsern 100% mõlema ettevõtte aktsiatest. Jagunemine viidi lõpule 16. mail 2017.
- 28. märtsil 2017 teatas Kontsern menetluse alustamisest aktsiate noteerimise lõpetamiseks Varssavi Börsi põhinimekirjas. Peale vastava nõusoleku saamist Poola Finantsinspeksioonilt teatas Kontsern, et OEG aktsiad ei ole Varssavi börsil noteeritud alates 19. septembrist 2017.
- 20. aprillil 2017 toimunud aktsionäride üldkoosolekul otsustati maksta dividende summas 15 179 120,60 eurot (0,1 eurot aktsia kohta), mis maksti aktsionäridele välja 9. mail 2017.
- 9. mail 2017 teatas Kontsern Itaalia tütarettevõtete, kasiinooperaatorite Slottery S.r.l. ja Jackpot Game S.r.l. ühinemislepingu sõlmimisest. Ühinemine viidi lõpule 28. juunil 2017 ning selle käigus ühendas Slottery S.r.l. endaga Jackpot Game S.r.l. Ühinemise eesmärgiks oli kontserni struktuuri korrastamine.
- 29. mail 2017 teatas Kontsern oma Valgevene tütarettevõtte Olympic Casino Bel IP likvideerimisest. Likvideerimise eesmärgiks oli kontserni struktuuri korrastamine.
- 9. juunil 2017 teatas Kontsern oma Leedu tütarettevõtete, Olympic Casino Group Baltija UAB ja Orakulas UAB ühinemislepingu sõlmimisest 7. juunil 2017. Ühinemine viidi lõpule 31. augustil 2017 ning selle käigus ühendas Olympic Casino Group Baltija UAB endaga Orakulas UAB. Ühinemise eesmärgiks oli kontserni struktuuri korrastamine.
- 18. oktoobril ning 13. novembril vaidlustas OEG vastavalt kahe ning viie Riia kasiino tegevusloa lõpetamise otsused kohtus
- Seoses juhatuse liikmete volituste lõppemisega 31.12.2017 otsustas Olympic Entertainment Group AS-i nõukogu pikendada juhatuse esimehe volitusi kuni 31.12.2020 ja juhatuse liikme volitusi kuni 31.12.2019.

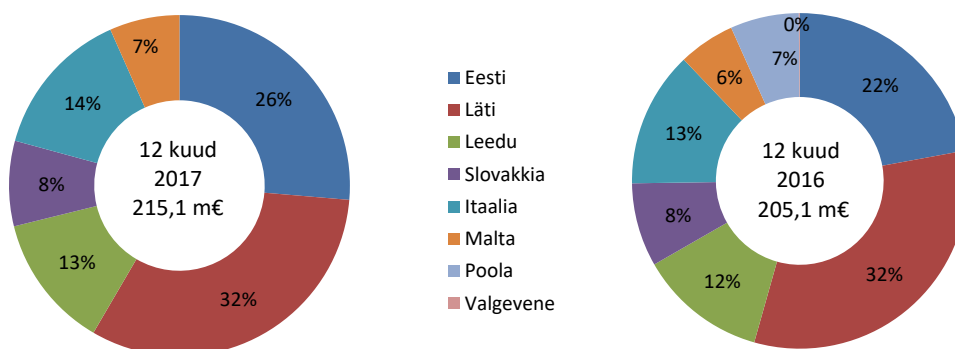
Kontserni konsolideeritud müügitulud enne hasartmängumakse - muutus segmentide lõikes:



Kontserni konsolideeritud müügitulud enne hasartmängumakse segmentide lõikes:

'000€	IV kv 2017	IV kv 2016	Muutus	2017	2016	Muutus
Eesti	15 213	12 924	17,7%	56 665	45 364	24,9%
Läti	17 915	17 922	0,0%	69 000	66 185	4,3%
Leedu	7 146	6 956	2,7%	27 386	25 286	8,3%
Slovakkia	4 127	3 866	6,7%	17 388	16 546	5,1%
Itaalia	7 760	7 900	-1,8%	30 395	26 838	13,3%
Malta	4 396	2 731	61,0%	14 280	11 169	27,9%
Poola	0	35	-100,0%	0	13 565	-100,0%
Valgevene	0	0	n/a	0	185	-100,0%
Kokku	56 557	52 334	8,1%	215 114	205 138	4,9%

Segmentide osakaal Kontserni müügituludes enne hasartmängumakse:



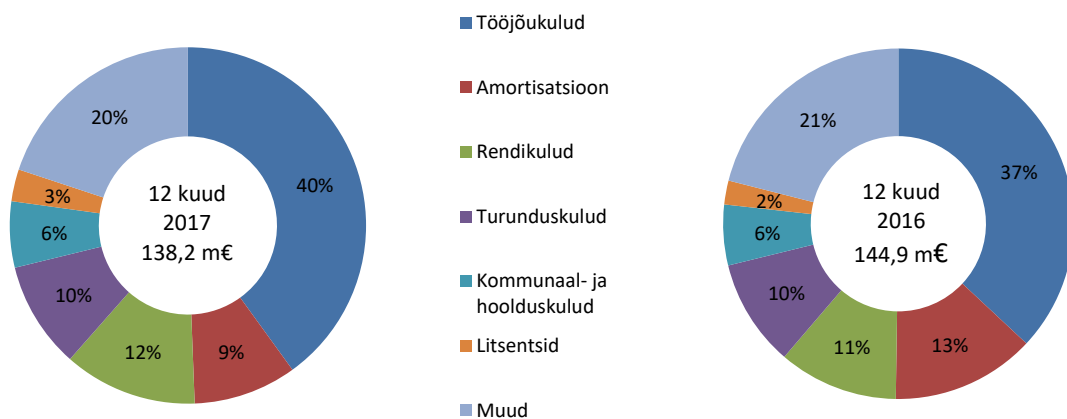
2017. aasta detsembri lõpus oli Kontsernis kokku 115 kasiinot üldpinnaga 36 690 m² (-2 123 m²) ning 27 panustamispunkti üldpinnaga 690m² (-166 m²).

Kasiinode arv segmenditi:

	31.12.2017	31.12.2016
Eesti	24	24
Läti	53	54
Leedu	17	18
Slovakkia	6	8
Itaalia	14	15
Malta	1	1
Poola	0	0
Valgevene	0	0
Kokku	115	120

Kontserni 2017. aasta konsolideeritud ärikulud kahanesid võrreldes 2016. aastaga 4,6% ehk 6,7 miljoni euro võrra ning ulatusid 138,2 miljoni euroni. Kulude kahanemine on seotud asjaoluga, et eelmise aasta sama perioodi kulud sisaldasid firmaväärtuse ja varade allahindlust Poolas. Kokku kahanesid põhivara kulumi ning väärtuse languse kulud 32,6% (-6,3 mln eurot). Kõige enam kasvasid eelmise aasta sama perioodiga võrreldes tööjõukulud (+1,8 mln eurot, +3,3%), litsentside kulud (+0,8m eurot, + 25,8%), rendikulud (+0,7 mln eurot, +4,6%) ja kommunaal- ja hoolduskulud (+0,2 mln eurot, +2,3%). Tööjõukulud (55,3 mln eurot) ja rendikulud (16,7 mln eurot) on Kontserni suurimad kulugrupid moodustades 52,0% perioodi kogukuludest.

Kasumiaruandes on välja toodud müügitulud enne hasartmängumakse, seejärel hasartmängumaksud ning neto müügitulud. Seega ei kajastu hasartmängumaksud ärikulude juures. Hasartmängumaksud on 2017. aasta jooksul võrreldes eelmise aasta sama perioodiga kahanenud 3,3% (-1,5 mln eurot).



Kontserni peamised tegevusnäitajad:

		2017	2016	2015
Müügitulud enne hasartmängumaksu	mln eurot	215,1	205,1	177,2
Hasartmängumaksud	mln eurot	-42,7	-44,2	-40,4
Neto müügitulud	mln eurot	172,4	161,0	136,8
Neto müügitulud ja muud äritulud kokku	mln eurot	172,6	179,4	137,4
EBITDA	mln eurot	47,3	53,8	39,5
Ärikasum	mln eurot	34,4	34,6	31,4
Puhaskasum	mln eurot	30,6	29,8	27,1
EBITDA marginaal	%	27,4	33,4	28,9
Ärirentaablus	%	19,9	21,5	22,9
Puhasrentaablus	%	17,8	18,5	19,8
Varad	mln eurot	170,1	152,7	162,3
Omakapital	mln eurot	145,3	129,9	122,9
ROE	%	22,8	24,4	23,4
ROA	%	19,0	18,9	18,8
Lühiajalise võlgnevuse kattekordaja	korda	2,7	2,1	1,4
Kasiinode arv perioodi lõpus	tk	115	120	119
Kasiinode pind perioodi lõpus	m ²	36 960	39 083	33 969
Panustamispunktide arv perioodi lõpus	tk	27	31	34
Panustamispunktide pind perioodi lõpus	m ²	690	856	970
Töötajad	in	2 938	3 024	3 118
Mänguautomaatide arv perioodi lõpus	tk	4 029	4 123	4 101
Elektronilise ruleti terminalide arv perioodi lõpus	tk	110	106	122
Mängulaudade arv perioodi lõpus	tk	163	170	183
Turniiripokkeri mängulaudade arv perioodi lõpus	tk	59	64	65

Suhtarvude valemid:

- EBITDA = kasum enne finants-, maksu- ning põhivara kulumi ja -väärtuse languse kulusid
- Ärikasum = kasum enne finants- ja maksukulud
- Puhaskasum = aruandeperioodi puhaskasum enne mittekontrollivat osalust
- EBITDA marginaal = EBITDA / neto müügitulud
- Ärirentaablus = ärikasum / neto müügitulud
- Puhasrentaablus = puhaskasum / neto müügitulud
- ROE = puhaskasumi emaettevõtja osa / keskmine emaettevõtte omanikele kuuluv omakapital kokku
- ROA = puhaskasum / keskmised varad kokku
- Lühiajalise võlgnevuse kattekordaja = käibevara / lühiajalised kohustused

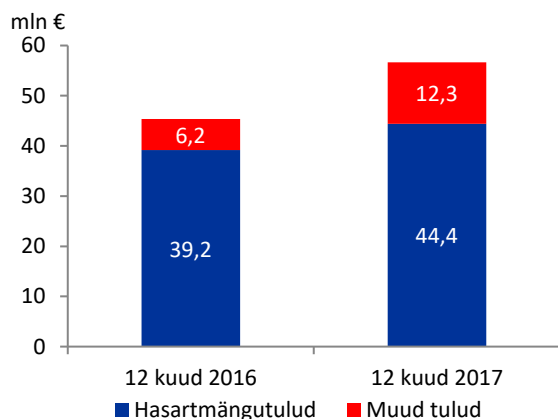
Ülevaade turgude lõikes

Eesti

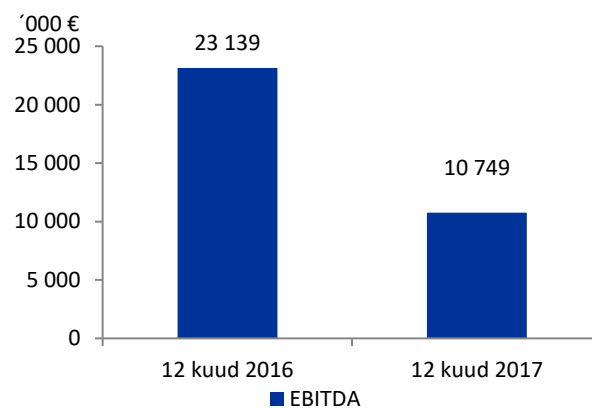
Eesti segmendi 2017. aasta müügitulud enne hasartmängumakse ulatusid 56,7 miljoni euroni (+11,3 mln eurot, +24,9%), EBITDA 10,7 miljoni euroni (-12,4 mln eurot, -53,6%) ning ärikasum 7,0 miljoni euroni (-12,8 mln eurot, -64,7%). EBITDA ja ärikasumi languse põhjuseks on asjaolu, et eelmise aasta sama perioodi näitajad sisaldasid hotelli kinnisvara müügitehingu kasumit summas 17,8 miljonit eurot. Hasartmängutulud enne hasartmängumakse kasvasid aastaga 13,3% ulatudes 44,4 miljoni euroni.

2017. aasta detsembri lõpus tegutses Eestis kokku 24 Olympic kasiinot 988 mänguautomaadi, 46 elektroonilise ruleti terminali, 24 mängulaua ja 24 turniiripokkeri mängulauaga. Eesti ettevõtetes töötas 31. detsembri 2017 seisuga 709 inimest.

Müügitulud enne hasartmängumakse



EBITDA

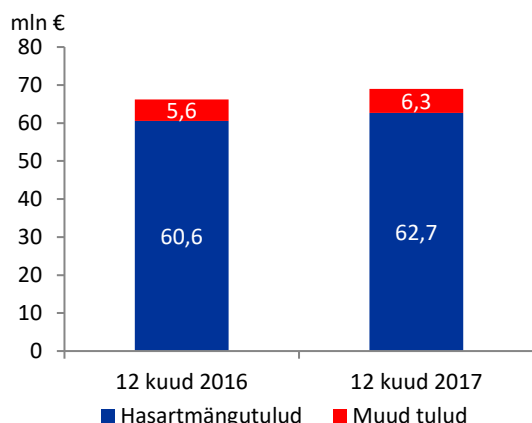


Läti

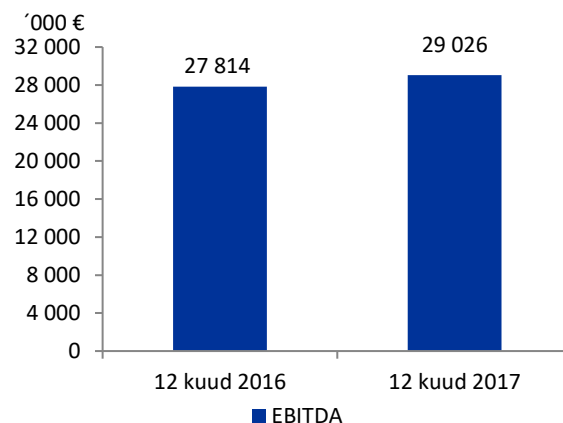
Läti segmendi 2017. aasta müügitulud enne hasartmängumakse ulatusid 69,0 miljoni euroni (+2,8 mln eurot, +4,3%), EBITDA 29,0 miljoni euroni (+1,2 mln eurot, +4,4%) ning ärikasum 25,0 miljoni euroni (+0,8 mln eurot, +3,4%). Hasartmängutulud enne hasartmängumakse kasvasid aastaga 3,5% ulatudes 62,7 miljoni euroni.

2017. aasta detsembri lõpus tegutses Lätis kokku 53 Olympic kasiinot 1 473 mänguautomaadi, 8 elektroonilise ruleti terminali, 24 mängulaua ja 9 turniiripokkeri mängulauaga. Läti ettevõtetes töötas 31. detsembri 2017 seisuga 920 inimest.

Müügitulud enne hasartmängumakse



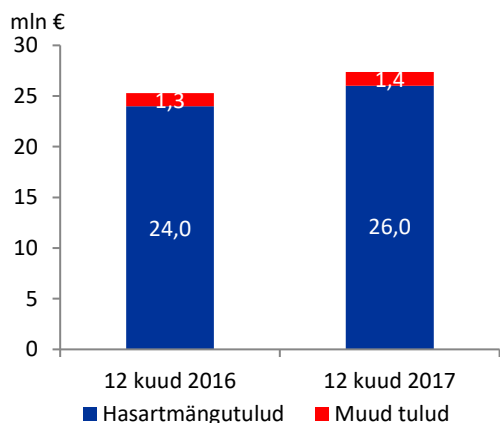
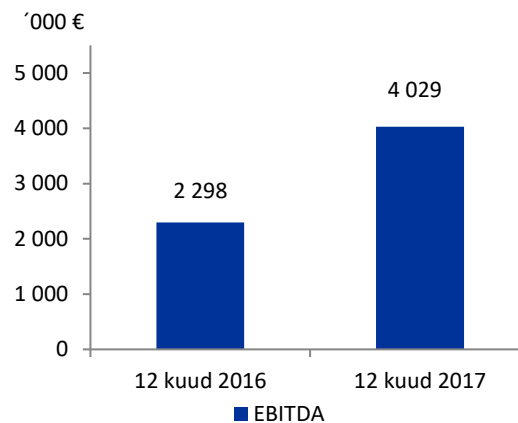
EBITDA



Leedu

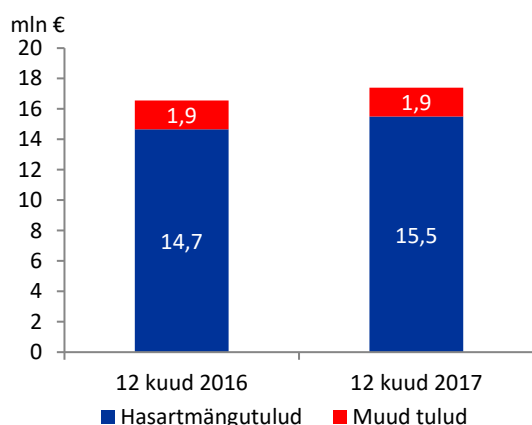
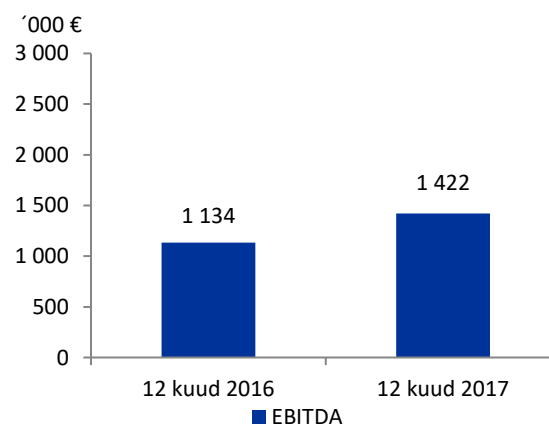
Leedu segmendi 2017. aasta müügitulud enne hasartmängumakse ulatusid 27,4 miljoni euroni (+2,1 mln eurot, +8,3%), EBITDA 4,0 miljoni euroni (+1,7 mln eurot, +75,3%) ning ärikasum 2,1 miljoni euroni (+1,4 mln eurot, +185,6%). Hasartmängutulud enne hasartmängumakse kasvasid aastaga 8,3% ulatudes 26,0 miljoni euroni.

2017. aasta detsembri lõpus tegutses Leedus kokku 17 Olympic kasiinot 511 mänguautomaadi, 8 elektroonilise ruleti terminali, 54 mängulaua ja 2 turniiripokkeri mängulauaga ning omas 27 panustamispunkti. Leedu ettevõtetes töötas 31. detsembri 2017 seisuga 716 inimest.

Müügitulud enne hasartmängumakse**EBITDA****Slovakkia**

Slovakkia segmendi 2017. aasta müügitulud enne hasartmängumakse ulatusid 17,4 miljoni euroni (+0,8 mln eurot, +5,1%), EBITDA 1,4 miljoni euroni (+0,3 mln eurot, +25,3%) ning ärikasum 0,2 miljoni euroni (+0,2 mln eurot). Hasartmängutulud enne hasartmängumakse kasvasid aastaga 5,7% ulatudes 15,5 miljoni euroni.

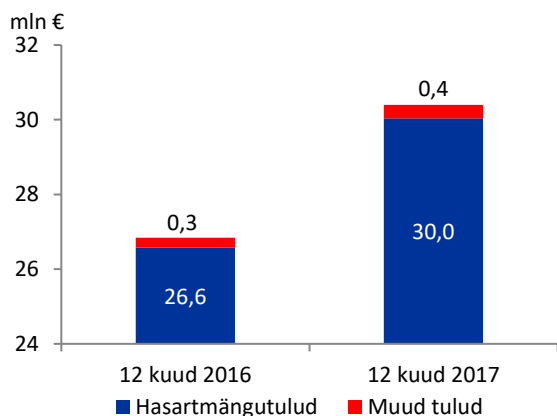
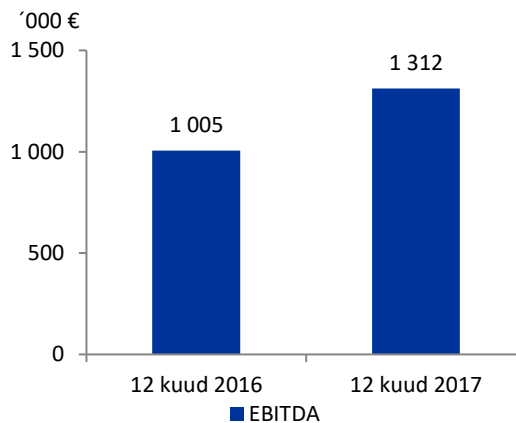
2017. aasta detsembri lõpus tegutses Slovakkias kokku 6 Olympic kasiinot 249 mänguautomaadi, 30 elektroonilise ruleti terminali, 40 mängulaua ja 19 turniiripokkeri mängulauaga. Slovakkia ettevõtetes töötas 31. detsembri 2017 seisuga 315 inimest.

Müügitulud enne hasartmängumakse**EBITDA**

Itaalia

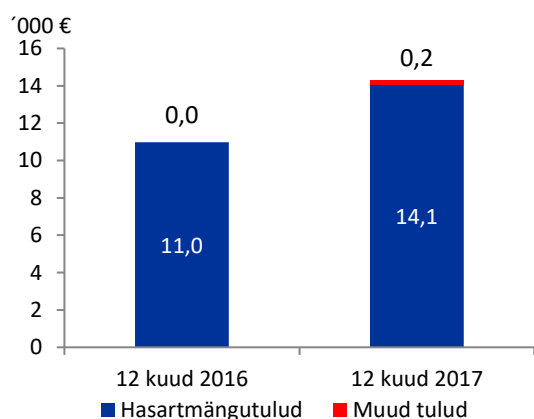
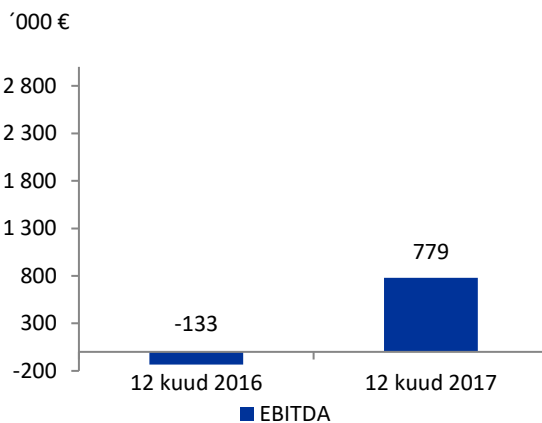
Itaalia segmendi 2017. aasta müügitulud enne hasartmängumakse ulatusid 30,4 miljoni euroni (+3,6 mln eurot, +13,3%), EBITDA 1,3 miljoni euroni (+0,3 mln, +30,6%) ning ärikasum 0,5 miljoni euroni (-0,1 mln, -14,2%). Hasartmängutulud enne hasartmängumakse kasvasid aastaga 13,0% ulatudes 30,0 miljoni euroni.

2017. aasta detsembri lõpus tegutses Itaalias kokku 14 VLT mänguautomaadikasiinot 523 mänguautomaadiga. Itaalia ettevõtetes töötas 31. detsembri 2017 seisuga 88 inimest.

Müügitulud enne hasartmängumakse**EBITDA****Malta**

Malta segmendi 2017. aasta müügitulud enne hasartmängumakse ulatusid 14,3 miljoni euroni (+3,1 mln eurot, +27,9%), EBITDA 0,8 miljoni euroni (+0,9 mln) ning ärikahjum -0,3 miljoni euroni (+0,9 mln). Hasartmängutulud enne hasartmängumakse kasvasid aastaga 28,1% ulatudes 14,1 miljoni euroni.

2017. aasta detsembri lõpus tegutses Maltal kokku 1 kasiino 285 mänguautomaadi, 18 elektroonilise ruleti terminali, 21 mängulaua ja 5 turniiripokkeri mängulauaga. Maltal töötas 31. detsembri 2017 seisuga 189 inimest.

Müügitulud enne hasartmängumakse**EBITDA**

Lõpetatud tegevusvaldkonnad**Poola**

Poola esinduskasiino suleti 23. septembril 2016 seoses asukohapõhise tegevusloa kehtivuse lõppemisega. Kontsern on endiselt huvitatud Poola turul tegevuse jätkamisest ning plaanib osaleda järgmistel tegevusloakonkurssidel. Aktiivse tegevuse külmutamise peamiseks eesmärgiks oli jooksvate kulude viimine miinimumini.

Valgevene

Kontsern on 2016. aastal teatanud väljumisest Valgevene hasartmänguturul seoses makromajanduslikust olukorrast tingitud ebaefektiivsest opereerimisest ja kehvadest väljavaadetest kasumlikkuse suurendamiseks Valgevenes.

Kontserni jätkuvate ja lõpetatud tegevusvaldkondade kasumiaruanded

Lõpetatud tegevusvaldkondadena on klassifitseeritud Poola ja Valgevene segmendid.

	2017			2016		
	Jätkuvad tegevusvaldkonnad	Lõpetatud tegevusvaldkonnad	Kontsern kokku	Jätkuvad tegevusvaldkonnad	Lõpetatud tegevusvaldkonnad	Kontsern kokku
Hasartmängutulud	192 720	0	192 720	175 998	13 459	189 457
Muud müügitulud	22 394	0	22 394	15 390	291	15 681
Müügitulud enne hasartmängumakse	215 114	0	215 114	191 388	13 750	205 138
Hasartmängumaksud	-42 672	0	-42 672	-37 497	-6 672	-44 169
Neto müügitulud	172 442	0	172 442	153 891	7 078	160 969
Muud äritulud	112	0	112	18 201	275	18 476
Neto müügitulud ja muud äritulud kokku	172 554	0	172 554	172 092	7 353	179 445
Kaubad, toore, materjal ja teenused	-6 004	0	-6 004	-5 331	-113	-5 444
Mitmesugused tegevuskulud	-63 574	0	-63 574	-60 311	-3 930	-64 241
Tööjõu kulud	-55 302	0	-55 302	-50 667	-2 872	-53 539
Põhivara kulum ja väärtuse langus	-12 982	0	-12 982	-11 371	-7 858	-19 229
Kinnisvarainvesteeringu väärtuse muutus	28	0	28	7	0	7
Muud ärikulud	-357	0	-357	-525	-1 879	-2 404
Ärikulud kokku	-138 191	0	-138 191	-128 198	-16 652	-144 850
Ärikasum (-kahjum)	34 363	0	34 363	43 894	-9 299	34 595
Intressitulud	13	0	13	26	47	73
Intressikulud	-2	0	-2	-41	0	-41
Kasum (-kahjum) valuutakursi muutustest	-50	0	-50	16	5	21
Muud finantstulud ja -kulud	-21	0	-21	-23	0	-23
Finantstulud ja -kulud kokku	-60	0	-60	-22	52	30
Kasum (-kahjum) enne tulumaksu	34 303	0	34 303	43 872	-9 247	34 625
Tulumaksukulu	-3 670	0	-3 670	-4 448	-371	-4 819
Perioodi puhaskasum (-kahjum)	30 633	0	30 633	39 424	-9 618	29 806
<i>Emattevõtja osa</i>	<i>30 028</i>	<i>0</i>	<i>30 028</i>	<i>38 920</i>	<i>-9 628</i>	<i>29 292</i>
<i>Mittetkontrolliva osaluse osa</i>	<i>605</i>	<i>0</i>	<i>605</i>	<i>504</i>	<i>10</i>	<i>514</i>

Finantsseisund

Seisuga 31. detsember 2017 oli Kontserni konsolideeritud bilansimaht 170,1 miljonit eurot, mis on 11,4% ehk 17,4 miljonit eurot enam kui aasta tagasi.

Käibevarad moodustasid varadest 65,9 miljonit eurot ehk 38,7% kogu varadest ja põhivarad 104,2 miljonit eurot ehk 61,3% bilansimahust. Kohustused ulatusid bilansipäeval 24,8 miljoni euroni ning omakapital 145,3 miljoni euroni. Kontserni kohustustest suurema osa moodustavad kohustused tarnijatele ja tarnijate ettemaksed (9,1 mln eurot), maksukohustused (5,6 mln eurot) ja kohustused töövõtjatele (5,3 mln eurot).

Investeeringud

Kontsern investeeris 2017. aasta jooksul materiaalsesse põhivarasse 10,2 miljonit eurot (-22,9 mln eurot, -69,2%), millest 6,2 miljonit eurot investeeriti kasiinode ehitusse ja rekonstrueerimisse ning 3,4 miljonit eurot mänguseadmetesse. 2016. aasta sisaldab ka investeeringuid hotelli ehitusse, mistõttu on 2017. aasta investeeringud madalamad.

Rahavood

Kontserni 2017. aasta äritegevuse rahavood olid 46,0 miljonit eurot (+11,5 mln eurot). Investeeringutegevuse rahavood moodustasid -10,0 miljonit eurot (+14,2 mln eurot). Finantseerimistegevuse rahavood olid -15,4 miljonit eurot (-8,3 mln eurot). Netorahavood olid 20,6 miljonit eurot (+17,4 mln eurot).

Personal

Seisuga 31. detsember 2017 andis Kontsern tööd 2 938 inimesele, mis on 86 inimest vähem kui aasta tagasi.

2017. aasta jooksul arvestati Kontserni töötajatele töötasusid koos sotsiaalmaksudega kokku 55,3 miljonit eurot (+1,8 mln eurot, +3,3%). Kontserni kuuluvate kõikide ettevõtjate juhatuse liikmetele arvestati 2017. aasta eest hüvitisi koos sotsiaalmaksudega 1 000 tuhat eurot (2016. aasta eest 1 286 tuhat eurot) ja nõukogu liikmetele 149 tuhat eurot (2016. aasta eest 149 tuhat eurot).

Peamised Kontserni tegevust mõjutavad riskid

Kontserni riskijuhtimise poliitika lähtub regulatiivsete organite poolt seatud nõuetest, üldiselt aktsepteeritud tavadest ning Kontserni sisemistest reeglitest. Kontsern lähtub põhimõttest juhtida riskide võtmist viisil, mis tagab optimaalse riski ja tulu suhte. Kontserni riskijuhtimise käigus defineeritakse kõik potentsiaalsed riskid, nende mõõtmine ja kontroll ning koostatakse tegevuskava riskide vähendamiseks, kindlustades seejuures Kontserni finants- ja muude strateegiliste eesmärkide saavutamise.

Äririsikid

Kontserni enim mõjutavaks faktoriks on tegevusturgude makromajanduslik areng ning sellega kaasnevad muudatused klientide tarbimisharjumustes. Riski maandamiseks jälgib ja analüüsib Kontsern turgude üldist arengut ning konkurentide tegevust, mille tulemusena korrigeerib Kontsern vajadusel operatsioonilisi, sealhulgas turunduslikke tegevusi.

Hasartmängu sektor tervikuna on oluliselt mõjutatav regulatiivsetest muudatustest ning riikliku ja kohaliku tasandi järelevalve tegevustest. Kontserni hinnangul maandab regulatiivset riski esindatus kuues erinevas jurisdiktsioonis.

Valutarisk

Kontsern teenib tulusid eurodes, mistõttu välisvaluutade kursi kõikumistel euro suhtes puudub oluline mõju Kontserni ärikasumile.

Valutariskide juhtimiseks võidakse kasutada nii Kontserni kuuluvate tütarettevõtjate arvestusvaluutasid kui ka USA dollarit (USD).

Krediidirisk

Kontserni arveldused klientidega toimuvad olulisel osal koheselt sularahas või maksekaartidega. Kontsern aktsepteerib A ja B krediidiireitinguga pankasid, kus hoiustatakse olulisem osa Kontserni rahadest. Kontserni krediidirisk on seotud raha, selle ekvivalentide ja muude finantsvarade positsioonidega.

Juhatus ja nõukogu

Olympic Entertainment Group AS juhatus on kaheliikmeline, kus juhatuse esimeheks on Madis Jääger ning liikmeks on Meelis Pielberg. Ettevõtte juhatus on igapäevases juhtimises iseseisev ja lähtub kõikide aktsionäride parimatest huvidest, tagades seeläbi ettevõtte jätkusuutliku arengu vastavalt seatud eesmärkidele ja strateegiale. Samuti tagab ettevõtte juhatus sisekontrolli ja riskijuhtimise protseduuride toimimise ettevõttes. Olympic Entertainment Group AS nõukogu valib juhatuse liikmed kuni kolmeks aastaks.



Madis Jääger – juhatuse esimees ja tegevdirektor alates 2012 (juhatuse liige alates 2010). Madis Jääger on lõpetanud Estonian Business Schooli rahvusvahelise ärijuhtimise majandusarvestuse ja rahanduse suunal *cum laude* 2002. aastal. Madis Jäägerile kuulub otse ja läbi tema poolt kontrollitavate ettevõtete kokku 75 000 aktsiat.



Meelis Pielberg – juhatuse liige ja kasiinoooperatsioonide juht alates 2012. Meelis Pielberg on lõpetanud Eesti Mereakadeemia 2000. aastal. Meelis Pielbergile kuulub otse ja läbi tema poolt kontrollitavate ettevõtete kokku 50 000 ettevõtte aktsiat.

Olympic Entertainment Group AS nõukogu on kolmeliikmeline, nõukogu tööd juhib nõukogu esimees Armin Karu, nõukogu liikmeteks on Jaan Korpusov ja Liina Linsi. Olympic Entertainment Group AS aktsionäride üldkoosolek valib nõukogu liikmed viieks aastaks.

- Armin Karu – nõukogu esimees alates 2008. Armin Karu on ettevõtte asutaja, ta on lõpetanud Haaga Instituudi Soomes (rahvusvahelise ärijuhtimise diplom 1998; MBA 2005). Armin Karule kuulub otse ja läbi tema poolt kontrollitavate ettevõtete kokku 68 364 790 ettevõtte aktsiat.
- Jaan Korpusov – nõukogu liige alates 2006. Jaan Korpusov on lõpetanud Tartu Ülikooli ajalooteaduskonna 1985. aastal. Jaan Korpusovile kuulub otse ja läbi tema poolt kontrollitavate ettevõtete kokku 28 761 910 ettevõtte aktsiat.
- Liina Linsi – nõukogu liige alates 2006. Liina Linsi on lõpetanud Tartu Ülikooli (õigusteadus) *cum laude* 1984. aastal. Liina Linsile kuulub otse ja läbi tema poolt kontrollitavate ettevõtete kokku 26 000 ettevõtte aktsiat.

Olympic Entertainment Group AS aktsiad

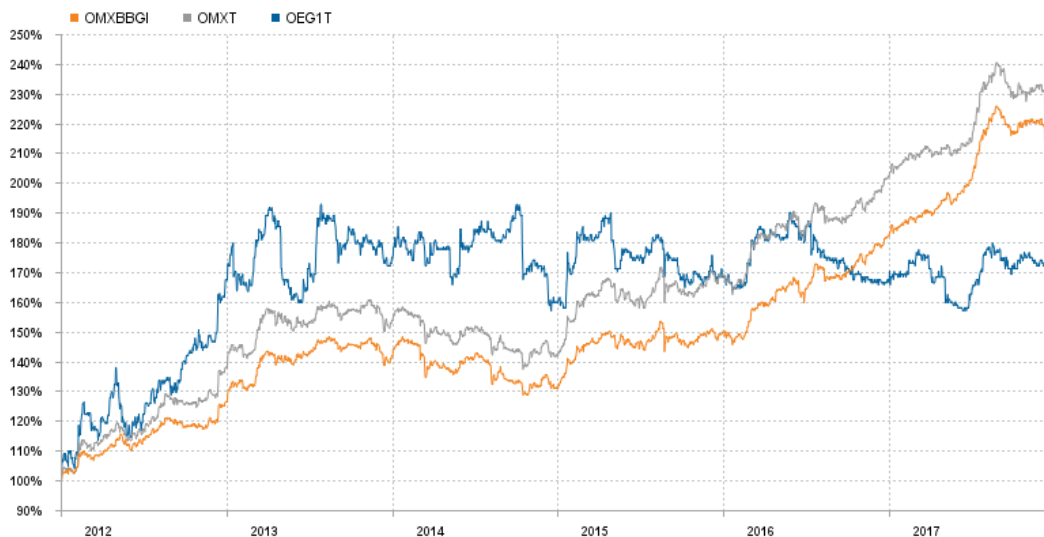
Olympic Entertainment Group AS aktsiad on noteeritud Tallinna Börsi põhimekirjas alates 23. oktoobrist 2006. Ettevõtte registreeritud aktsiakapitali suuruseks on 60 716 482,40 eurot. Aktsiakapital on jagatud 151 791 206 lihtaktsiaks, mille arvestuslik väärtus on 0,40 eurot.

ISIN	EE3100084021
Väärtpaberi lühinimi	OEG1T
Market	BALTIC MAIN LIST
Emiteeritud väärtpabereid	151 791 206
Noteeritud väärtpabereid	151 791 206
Noteerimise kuupäev	23.10.2006

Olympic Entertainment Group AS aktsia hinna (EUR) ja tehingute mahtude (tk) dünaamika perioodil 1. jaanuar 2012 - 31. detsember 2017:



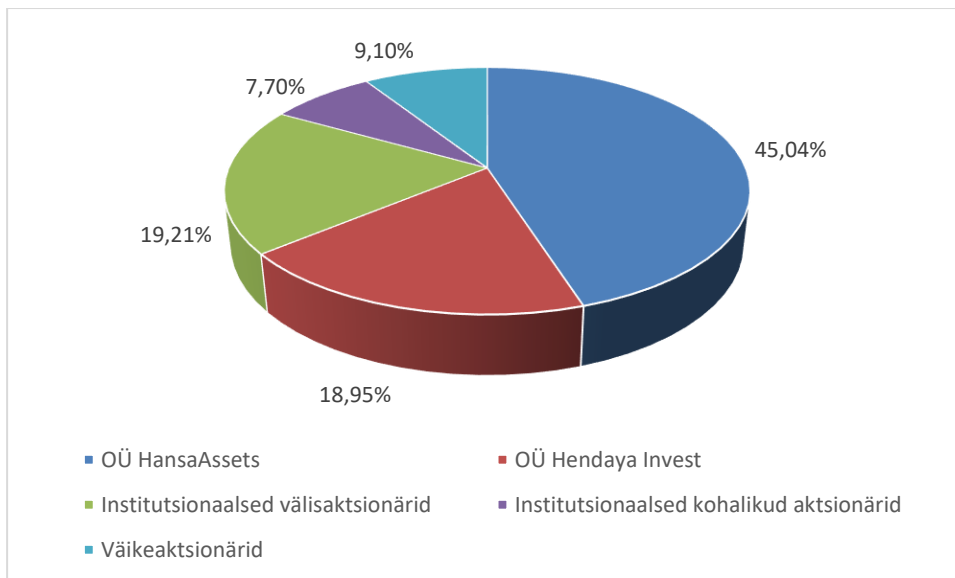
Olympic Entertainment Group AS aktsia võrdlus indeksitega perioodil 1. jaanuar 2012 – 31. detsember 2017:



	01.01.2012	31.12.2017	+/-%
— OMX Baltic Benchmark GI	431,94	944,09	118,57
— OMX Tallinn	531,17	1 242,12	133,85
— OEG1T	1,062 EUR	1,810 EUR	70,43

Olympic Entertainment Group AS suurimad aktsionärid seisuga 31. detsember 2017:

OÜ HANSAASSETS	45,04%
OÜ Hendaya Invest	18,95%
STATE STREET BANK AND TRUST OMNIBUS ACCOUNT A FUND NO OM01	3,69%
RBC INVESTOR SERVICES BANK S.A./ LUX-NON RESIDENTS / DOMESTIC RATE-UCITS CLIENTS ACCOUNT	1,69%
NORDEA BANK AB FINLAND BRANCH-NON-TREATY CLIENTS	1,31%
SEB S.A. CLIENT ASSETS UCITS	1,30%
CITIBANK (NEW YORK) / GOVERNMENT OF NORWAY	1,28%
FIREBIRD REPUBLICS FUND LTD	1,26%
AB SEB BANKAS	1,09%
TRIGON UUS EUROOPA FOND	0,95%

Olympic Entertainment Group AS aktsionäride struktuur seisuga 31. detsember 2017:

Raamatupidamise vahearuanne

Konsolideeritud finantsseisundi aruanne

	Lisad	31.12.2017	31.12.2016
VARAD			
Käibevara			
Raha ja raha ekvivalendid		58 482	37 933
Finantsinvesteeringud		919	99
Nõuded ja ettemaksed		4 554	4 552
Ettemakstud tulumaks		286	913
Varud		1 658	1 532
Käibevara kokku		65 899	45 029
Põhivara			
Edasilükkunud tulumaksuvara		507	426
Muud finantsinvesteeringud		457	4 988
Muud pikaajalised nõuded		3 957	776
Kinnisvarainvesteeringud	4	323	295
Materiaalne põhivara	5	49 046	51 250
Immateriaalne põhivara	6	49 935	49 932
Põhivara kokku		104 225	107 667
VARAD KOKKU		170 124	152 696
KOHUSTUSED JA OMAKAPITAL			
Lühiajalised kohustused			
Võlad ja ettemaksed		22 082	19 806
Tulumaksukohustus		612	292
Eraldised		1 780	1 329
Lühiajalised kohustused kokku		24 474	21 427
Pikaajalised kohustused			
Edasilükkunud tulumaksukohustus		0	693
Muud pikaajalised võlakohustused		309	703
Pikaajalised kohustused kokku		309	1 396
KOHUSTUSED KOKKU		24 783	22 823
OMAKAPITAL			
Aktsiakapital		60 716	60 716
Ülekurss		252	258
Omaaktsiad		-53	0
Kohustuslik reservkapital		6 325	4 860
Muu reserv		566	538
Realiseerimata kursivahed		19	-26
Jaotamata kasum		71 209	57 825
Emettevõtte omanikele kuuluv omakapital kokku		139 034	124 171
Mittekontrolliv osalus		6 307	5 702
OMAKAPITAL KOKKU		145 341	129 873
KOHUSTUSED JA OMAKAPITAL KOKKU		170 124	152 696

Konsolideeritud koondkasumiaruanne

	Lisad	IV kv 2017	IV kv 2016	2017	2016
Jätkuvad tegevusvaldkonnad					
Hasartmängutulud	8	50 489	47 211	192 720	175 998
Muud müügitulud	8	6 068	5 088	22 394	15 390
Müügitulud enne hasartmängumakse		56 557	52 299	215 114	191 388
Hasartmängumaksud		-10 884	-10 032	-42 672	-37 497
Neto müügitulud		45 673	42 267	172 442	153 891
Muud äritulud	8	85	61	112	18 201
Neto müügitulud ja muud äritulud kokku		45 758	42 328	172 554	172 092
Kaubad, toore, materjal ja teenused		-1 605	-1 506	-6 004	-5 331
Mitmesugused tegevuskulud		-16 280	-17 179	-63 574	-60 311
Tööjõu kulud		-14 305	-13 287	-55 302	-50 667
Põhivara kulum ja väärtuse langus	5;6	-3 579	-3 138	-12 982	-11 371
Kinnisvarainvesteeringute väärtuse muutus	4	28	7	28	7
Muud ärikulud		-163	-97	-357	-525
Ärikulud kokku		-35 904	-35 200	-138 191	-128 198
Ärikasum		9 854	7 128	34 363	43 894
Intressitulud		8	2	13	26
Intressikulud		-1	0	-2	-41
Kasum (-kahjum) valuutakursi muutustest		-13	2	-50	16
Muud finantstulud ja -kulud		-1	-1	-21	-23
Finantstulud ja -kulud kokku		-7	3	-60	-22
Kasum enne tulumaksu		9 847	7 131	34 303	43 872
Tulumaksukulu		-329	-1 655	-3 670	-4 448
Jätkevate tegevusvaldkondade perioodi puhaskasum		9 518	5 476	30 633	39 424
Lõpetatud tegevusvaldkondade perioodi puhaskahjum		0	-188	0	-9 618
Perioodi puhaskasum		9 518	5 288	30 633	29 806
<i>Emaettevõtja osa</i>		8 886	5 630	30 028	29 292
<i>Mittekontrolliva osaluse osa</i>		632	-342	605	514
Muu koondkasum, mis on hiljem võimalik reklassifitseerida kasumiaruandesse					
Realiseerimata kursivahed		21	678	45	1 130
Kokku perioodi koondkasum		9 539	5 966	30 678	30 936
<i>Emaettevõtja osa</i>		8 907	6 308	30 073	30 422
<i>Mittekontrolliva osaluse osa</i>		632	-342	605	514
Tava kasum aktsia kohta*	7	5,9	3,7	19,8	19,3
<i>Jätkuvad tegevusvaldkonnad</i>		5,9	3,8	19,8	25,6
<i>Lõpetatud tegevusvaldkonnad</i>		0,0	-0,1	0,0	-6,3
Lahustatud kasum aktsia kohta*	7	5,8	3,7	19,8	19,3
<i>Jätkuvad tegevusvaldkonnad</i>		5,8	3,8	19,8	25,6
<i>Lõpetatud tegevusvaldkonnad</i>		0,0	-0,1	0,0	-6,3

* euro sentides

Konsolideeritud rahavoogude aruanne

	Lisad	2017	2016
Rahavood äritegevusest			
Perioodi puhaskasum		30 633	29 806
Korrigeerimised:			
Põhivara kulum ja väärtuse langus	5;6	12 982	19 229
Põhivara müügi tulem (neto)		56	-17 943
Kinnisvarainvesteeringute õiglase väärtuse muutus		-28	-7
Tulumaksukulu		3 670	4 819
Tulumaksu ettemaksu allahindlus		0	215
Lõpetatud tegevusvaldkondade netovara väärtuse langus		0	545
Lõpetatud tegevusvaldkondade kahjum kursivahedest		0	946
Aktsiapõhiste maksete reserv		28	209
Neto muud finantstulud ja -kulud		60	-30
Muutused käibekapitalis:			
Nõuded ja ettemaksed		1 148	887
Varud		-126	-149
Kohustused ja ettemaksed		1 083	1 513
Makstud intressid		0	-72
Makstud ettevõtte tulumaks		-3 518	-5 451
Rahavood äritegevusest kokku		45 988	34 517
Rahavood investeerimistegevusest			
Materiaalse ja immateriaalse põhivara soetamine		-9 982	-37 238
Laekunud materiaalse põhivara müügist		26	22 407
Finantsinvesteeringute soetamine		-70	-588
Laekunud finantsinvesteeringute müügist		0	124
Tütarettevõtte soetamine netorahavoog		0	-8 963
Laekunud intressid		13	60
Rahavood investeerimistegevusest kokku		-10 013	-24 198
Rahavood finantseerimistegevusest			
Tehingud vähemusosalusega		0	-1 115
Saadud laenud		0	21 871
Saadud laenude tagasimaksed		-170	-5 105
Kapitalirendi põhiosa maksed		0	-9
Tasutud omaaktsiate tagasi ostmisel		-59	0
Makstud dividendid		-15 179	-22 769
Rahavood finantseerimistegevusest kokku		-15 408	-7 127
Rahavood kokku			
		20 567	3 192
Raha ja raha ekvivalendid perioodi alguses		37 933	34 710
Valuutakursi muutuste mõju		-18	31
Raha ja raha ekvivalendid perioodi lõpus		58 482	37 933

Konsolideeritud omakapitali muutuste aruanne**Emaettevõtte omanikele kuuluv omakapital**

	Aktiivkapital	Ülekurss	Omaaktsiad	Kohustuslik reservkapital	Muu reserv	Realiseeri- mata kursivahed	Jaotamata kasum	Kokku	Mittekontrolliv osalus	Kokku omakapital
Saldo 01.01.2016	60 716	258	0	3 574	329	-1 156	51 822	115 543	7 326	122 869
<i>Perioodi puhaskasum</i>	<i>0</i>	<i>0</i>	<i>0</i>	<i>0</i>	<i>0</i>	<i>0</i>	<i>29 292</i>	<i>29 292</i>	<i>514</i>	<i>29 806</i>
<i>Muu koondkasum</i>	<i>0</i>	<i>0</i>	<i>0</i>	<i>0</i>	<i>0</i>	<i>1 130</i>	<i>0</i>	<i>1 130</i>	<i>0</i>	<i>1 130</i>
Kokku perioodi koondkasum	0	0	0	0	0	1 130	29 292	30 422	514	30 936
<i>Kohustusliku reservkapitali suurendamine</i>	<i>0</i>	<i>0</i>	<i>0</i>	<i>1 286</i>	<i>0</i>	<i>0</i>	<i>-1 286</i>	<i>0</i>	<i>0</i>	<i>0</i>
<i>Dividendide jaotamine</i>	<i>0</i>	<i>0</i>	<i>0</i>	<i>0</i>	<i>0</i>	<i>0</i>	<i>-22 769</i>	<i>-22 769</i>	<i>0</i>	<i>-22 769</i>
<i>Töötajate optsoonide programm</i>	<i>0</i>	<i>0</i>	<i>0</i>	<i>0</i>	<i>209</i>	<i>0</i>	<i>0</i>	<i>209</i>	<i>0</i>	<i>209</i>
Kokku tehingud omanikega	0	0	0	1 286	209	0	-24 055	-22 560	0	-22 560
Lisandunud äriühendusest	0	0	0	0	0	0	0	0	112	112
Muud korrigeerimised	0	0	0	0	0	0	766	766	-2 250	-1 484
Saldo 31.12.2016	60 716	258	0	4 860	538	-26	57 825	124 171	5 702	129 873
Saldo 01.01.2017	60 716	258	0	4 860	538	-26	57 825	124 171	5 702	129 873
<i>Perioodi puhaskasum</i>	<i>0</i>	<i>0</i>	<i>0</i>	<i>0</i>	<i>0</i>	<i>0</i>	<i>30 028</i>	<i>30 028</i>	<i>605</i>	<i>30 633</i>
<i>Muu koondkasum</i>	<i>0</i>	<i>0</i>	<i>0</i>	<i>0</i>	<i>0</i>	<i>45</i>	<i>0</i>	<i>45</i>	<i>0</i>	<i>45</i>
Kokku perioodi koondkasum	0	0	0	0	0	45	30 028	30 073	605	30 678
<i>Kohustusliku reservkapitali suurendamine</i>	<i>0</i>	<i>0</i>	<i>0</i>	<i>1 465</i>	<i>0</i>	<i>0</i>	<i>-1 465</i>	<i>0</i>	<i>0</i>	<i>0</i>
<i>Dividendide jaotamine</i>	<i>0</i>	<i>0</i>	<i>0</i>	<i>0</i>	<i>0</i>	<i>0</i>	<i>-15 179</i>	<i>-15 179</i>	<i>0</i>	<i>-15 179</i>
<i>Omaaktsiate soetamine</i>	<i>0</i>	<i>-6</i>	<i>-53</i>	<i>0</i>	<i>0</i>	<i>0</i>	<i>0</i>	<i>-59</i>	<i>0</i>	<i>-59</i>
<i>Töötajate optsoonide programm</i>	<i>0</i>	<i>0</i>	<i>0</i>	<i>0</i>	<i>28</i>	<i>0</i>	<i>0</i>	<i>28</i>	<i>0</i>	<i>28</i>
Kokku tehingud omanikega	0	-6	-53	1 465	28	0	-16 644	-15 210	0	-15 210
Saldo 31.12.2017	60 716	252	-53	6 325	566	19	71 209	139 034	6 307	145 341

Konsolideeritud raamatupidamise vahearuanade lisad

Lisa 1 Kokkuvõtte olulisematest arvestusprintsipiidest

Olympic Entertainment Group AS (edaspidi „Ettevõtte”) on 15. novembril 1999 Eestis registreeritud äriühing. Ettevõtte 31. detsembril 2017 lõppenud arvestusperioodi kohta koostatud lühendatud konsolideeritud auditeerimata raamatupidamise vahearuanne hõlmab Ettevõtet ja tema tütaretevõtteid (edaspidi koos „Kontsern”).

Juhatus kiitis käesoleva lühendatud konsolideeritud auditeerimata raamatupidamise vahearuanne avalikustamise heaks 28. veebruaril 2018.

Kontserni 31. detsembril 2016 lõppenud majandusaasta auditeeritud konsolideeritud raamatupidamise aastaaruanne on kätte saadav Ettevõtte peakontorist Tallinnas, Pronksi 19 ja ettevõtte koduleheküljelt www.olympic-casino.com.

Koostamise alused

Käesolev lühendatud konsolideeritud auditeerimata raamatupidamise vahearuanne on kooskõlas rahvusvahelise finantsaruandluse standardiga IAS 34 „Vahefinantsaruandlus”, nagu see on vastu võetud Euroopa Liidu poolt. Aruanne ei sisalda kogu informatsiooni, mis tuleb esitada täielikus raamatupidamise aastaaruandes, mistõttu tuleb seda lugeda koos Kontserni 31. detsembril 2016 lõppenud majandusaasta auditeeritud konsolideeritud raamatupidamise aastaaruandega.

Kontsern on käesoleva lühendatud konsolideeritud raamatupidamise vahearuanne koostamisel rakendanud samu arvestuspõhimõtteid, mida rakendas 31. detsembril 2016 lõppenud majandusaasta konsolideeritud raamatupidamise aastaaruande koostamisel.

Lisa 2 Tegevuse sesoonsus

Tulenevalt hasartmänguturu kergest sesoonsusest on teises poolaastas tulud suuremad kui esimeses poolaastas. 31. detsembril 2017 lõppenud aruandlusperioodil moodustasid esimese poolaasta jätkuvate tegevusvaldkondade hasartmängutulud kokku 49% ning teise poolaasta hasartmängutulud kokku 51% kogu aasta hasartmängutuludest.

Lisa 3 Lõpetatud tegevusvaldkonnad

23. septembril 2016 külmutas Kontsern aktiivse tegevuse Poolas seoses esinduskasiino asukohapõhise tegevusloa kehtivuse lõppemisega.

23. septembril 2016 väljus Kontsern Valgevene hasartmänguturul seoses makromajanduslikust olukorrast tingitud ebaefektiivsest opereerimisest ja kehvadest väljavaadetest kasumlikkuse suurendamiseks Valgevenes.

Tuginedes eelolevale on käesolevas vahearuanandes Poola ja Valgevene segmente kajastatud lõpetatud tegevusvaldkonnana.

Lõpetatud tegevusvaldkondade konsolideeritud kasumiaruanne

	Poola		Valgevene	
	IV kv 2017	IV kv 2016	IV k 2017	IV k 2016
Hasartmängutulud	0	0	0	0
Muud müügitulud	0	35	0	0
Müügitulud enne hasartmängumakse	0	35	0	0
Hasartmängumaksud	0	-1	0	0
Neto müügitulud	0	34	0	0
Muud äritulud	0	52	0	14
Neto müügitulud ja muud äritulud kokku	0	86	0	14
Kaubad, toore, materjal ja teenused	0	3	0	0
Mitmesugused tegevuskulud	0	-344	0	-14
Tööjõukulud	0	-88	0	-6
Põhivara kulum ja väärtuse langus	0	404	0	-1
Muud ärikulud	0	937	0	-1 270
Ärikulud kokku	0	912	0	-1 291
Ärikasum (-kahjum)	0	998	0	-1 277
Intressitulud	0	13	0	0
Kasum valuutakursi muutustest	0	0	0	0
Finantstulud kokku	0	13	0	0
Kasum (-kahjum) enne tulumaksu	0	1 011	0	-1 277
Tulumaksukulu	0	78	0	0
Lõpetatud tegevusvaldkondade perioodi puhaskasum (-kahjum)	0	1 089	0	-1 277

	Poola		Valgevene	
	2017	2016	2017	2016
Hasartmängutulud	0	13 283	0	176
Muud müügitulud	0	282	0	9
Müügitulud enne hasartmängumakse	0	13 565	0	185
Hasartmängumaksud	0	-6 631	0	-41
Neto müügitulud	0	6 934	0	144
Muud äritulud	0	214	0	61
Neto müügitulud ja muud äritulud kokku	0	7 148	0	205
Kaubad, toore, materjal ja teenused	0	-106	0	-7
Mitmesugused tegevuskulud	0	-3 713	0	-217
Tööjõukulud	0	-2 767	0	-105
Põhivara kulum ja väärtuse langus	0	-7 855	0	-3
Muud ärikulud	0	-537	0	-1 342
Ärikulud kokku	0	-14 978	0	-1 674
Ärikahjum	0	-7 830	0	-1 469
Intressitulud	0	41	0	6
Kasum valuutakursi muutustest	0	5	0	0
Finantstulud kokku	0	46	0	6
Kahjum enne tulumaksu	0	-7 784	0	-1 463
Tulumaksukulu	0	-371	0	0
Lõpetatud tegevusvaldkondade perioodi puhaskahjum	0	-8 155	0	-1 463

Lõpetatud tegevusvaldkondade konsolideeritud rahavood

	Poola		Valgevene	
	IV kv 2017	IV kv 2016	IV k 2017	IV k 2016
Rahavood äritegevusest	0	-2 323	0	-26
Rahavood investeerimistegevusest	0	387	0	0
Rahavood kokku	0	-1 936	0	-26
Raha ja raha ekvivalendid perioodi alguses	0	2 765	0	26
Valuutakursi muutuste mõju	0	0	0	0
Raha ja raha ekvivalendid perioodi lõpus	0	829	0	0

	Poola		Valgevene	
	2017	2016	2017	2016
Rahavood äritegevusest	0	-1 771	0	-333
Rahavood investeerimistegevusest	0	489	0	283
Rahavood kokku	0	-1 282	0	-50
Raha ja raha ekvivalendid perioodi alguses	0	2 092	0	50
Valuutakursi muutuste mõju	0	19	0	0
Raha ja raha ekvivalendid perioodi lõpus	0	829	0	0

Lisa 4 Kinnisvarainvesteeringud

	Maa	Ehitised	Kokku
Saldo 01.01.2017	166	129	295
Hindamine õiglasesse väärtusesse	28	0	28
Saldo 31.12.2017	194	129	323

Lisa 5 Materiaalne põhivara

	Rekonst- ruerimis- väljaminekud	Masinad ja seadmed	Muu materiaalne põhivara	Lõpetamata ehitus	Kokku
Saldo 01.01.2017	15 504	24 586	9 222	1 938	51 250
Soetused	1 369	3 418	634	4 783	10 204
Ümberklassifitseerimised	2 805	2 413	197	-5 455	-40
Müügid	-56	-36	-10	0	-102
Mahakandmised	-164	-28	-25	0	-217
Amortisatsioonikulu	-3 925	-6 159	-1 655	0	-11 739
Väärtuse langus	0	-310	0	0	-310
Saldo 31.12.2017	15 533	23 884	8 363	1 266	49 046

Lisa 6 Immateriaalne põhivara

	Firmaväärtus	Tarkvara ja litsentsid	Ettemaksed	Kokku
Saldo 01.01.2017	47 307	2 519	106	49 932
Soetused	0	369	310	679
Ümberklassifitseerimised	0	408	-368	40
Mahakandmised	0	-2	0	-2
Amortisatsioonikulu	0	-714	0	-714
Saldo 31.12.2017	47 307	2 580	48	49 935

Lisa 7 Omakapital

20. aprillil 2017 toimunud aktsionäride korralisel üldkoosolekul võeti vastu otsus maksta dividendi 0,10 eurot aktsia kohta, kogusummas 15 179 120,60 eurot. Dividendid maksti aktsionäridele välja 9. mail 2017.

2017. aasta jooksul ostis Olympic Entertainment Group AS tagasi 31 040 omaaktsiat, makstes nende eest 59 tuhat eurot.

Puhaskasum aktsia kohta

	IV kv 2017	IV kv 2016	2017	2016
Aruandeperioodi puhaskasum	8 886	5 630	30 028	29 292
Keskmine aktsiate arv (tuhandetes)	151 791	151 791	151 791	151 791
Tava kasum aktsia kohta (euro senti)	5,9	3,7	19,8	19,3
Lahustatud kasum aktsia kohta (euro senti)	5,8	3,7	19,8	19,3

Tava puhaskasum aktsia kohta leitakse jagades emaettevõtte aktsionäride osa aruandeperioodi puhaskasumist perioodi kaalutud keskmise ringluses oleva aktsiate arvuga. Lahustatud kasumi arvutamisel aktsia kohta on arvesse võetud ka töötajatele antud aktsioptionsioone.

31.12.2014 sõlmiti optioonilepingud Olympic Entertainment Group AS-i juhatuse liikmete ning Kontserni võtmetöötajatega. Juhatuse liige saab sõlmitud optioonilepingu alusel kuni optsooniprogrammi lõpuni märkida kokku kuni 100 000 Olympic Entertainment Group AS-i aktsiat; Kontserni võtmetöötajatega sõlmitud optsoonilepingute alusel märgitavate aktsiate arvud on individuaalselt erinevad. Aktsiate täpne arv, mida iga juhatuse liige ja töötaja saab märkida sõltub Kontserni finantseesmärkide ning iga juhatuse liikme ja töötaja valdkonnaga seotud eesmärkide täitmisest. Optsioonide

realiseerimishinnaks on aktsia nominaalväärtus või aktsia arvestuslik väärtus. Optsioonid on tingimuslikud lähtudes kehtivast 5 aastasesest töösuhtest optiooni jõustumisajal. Optiooni omandajal on õigus märkida aktsiaid alates 1. jaanuarist 2020. Kogu aktsiaoptsiooniprogrammi lõpptähtajaks on 28. veebruar 2020.

31.12.2017 sõlmiti optioonilepingud Olympic Entertainment Group AS-i juhatuse liikmete ning Kontserni võtmetöötajatega. Juhatuse liige saab sõlmitud optioonilepingu alusel kuni optiooniprogrammi lõpuni märkida kokku kuni 100 000 Olympic Entertainment Group AS-i aktsiat; Kontserni võtmetöötajatega sõlmitud optioonilepingute alusel märgitavate aktsiate arvud on individuaalselt erinevad. Aktsiate täpne arv, mida iga juhatuse liige ja töötaja saab märkida sõltub Kontserni finantseesmärkide ning iga juhatuse liikme ja töötaja valdkonnaga seotud eesmärkide täitmisest. Optsioonide realiseerimishinnaks on aktsia nominaalväärtus või aktsia arvestuslik väärtus. Optsioonid on tingimuslikud lähtudes kehtivast 3 aastasesest töösuhtest optiooni jõustumisajal. Optiooni omandajal on õigus märkida aktsiaid alates 1. jaanuarist 2021. Kogu aktsiaoptsiooniprogrammi lõpptähtajaks on 28. veebruar 2021.

Lisa 8 Sgmemdiaruandlus

Kontserni sgmemdid on määratletud lähtuvalt ematettevõtte juhatuse poolt jälgitavatest ja analüüsitavatest aruannetest. Finantstulemusi jälgitakse geograafiliste piirkondade lõikes. Ärisgmemdi tulemust hinnatakse kontsernivälise müügitulu ja ärikasumi alusel. Seisuga 31. detsember 2017 osutas Kontsern teenuseid Eestis, Lätis, Leedus, Slovakkias, Itaalias ja Maltal. Poola ja Valgevene on klassifitseeritud lõpetatud tegevusvaldkonnana, mille tulemused on Lisas 3.

Kõik sgmemdid saavad enamuse oma tulust hasartmängutehingutest. Lisaks tegeleb Eesti sgmem alates 01.06.2016 hotellindusega. Kontserni sgmemide vahelised tehingud on juhtkonna hinnangul toimunud turuhindades ja -tingimustel.

IV kv 2017	Eesti	Läti	Leedu	Slovakkia	Itaalia	Malta	Kokku
Hasartmängutulud	11 844	16 270	6 761	3 610	7 666	4 338	50 489
Muud müügitulud	3 585	1 659	548	517	94	58	6 461
Segmentidevahelised müügitulud	-216	-14	-163	0	0	0	-393
Müügitulud enne hasartmängumakse	15 213	17 915	7 146	4 127	7 760	4 396	56 557
Hasartmängumaksud	-2 012	-1 465	-745	-685	-4 512	-1 465	-10 884
Neto müügitulud	13 201	16 450	6 401	3 442	3 248	2 931	45 673
Muud äritulud	32	10	0	27	14	2	85
Neto müügitulud ja muud äritulud kokku	13 233	16 460	6 401	3 469	3 262	2 933	45 758
Ärikulud kokku	-11 232	-9 750	-5 599	-3 668	-3 317	-2 338	-35 904
sh. kulum ja väärtuse langus	-1 096	-1 060	-601	-293	-223	-278	-3 551
Ärikasum (-kahjum) kokku	2 001	6 710	802	-199	-55	595	9 854
IV kv 2016	Eesti	Läti	Leedu	Slovakkia	Itaalia	Malta	Kokku
Hasartmängutulud	10 357	16 436	6 581	3 356	7 816	2 665	47 211
Muud müügitulud	2 666	1 486	377	510	84	70	5 193
Segmentidevahelised müügitulud	-99	0	-2	0	0	-4	-105
Müügitulud enne hasartmängumakse	12 924	17 922	6 956	3 866	7 900	2 731	52 299
Hasartmängumaksud	-1 890	-1 540	-785	-689	-4 299	-829	-10 032
Neto müügitulud	11 034	16 382	6 171	3 177	3 601	1 902	42 267
Muud äritulud	1	42	0	14	4	0	61
Neto müügitulud ja muud äritulud kokku	11 035	16 424	6 171	3 191	3 605	1 902	42 328
Ärikulud kokku	-10 351	-9 625	-5 727	-3 510	-3 311	-2 676	-35 200
sh. kulum ja väärtuse langus	-845	-1 054	-402	-296	-186	-348	-3 131
Ärikasum (-kahjum) kokku	684	6 799	444	-319	294	-774	7 128
2017	Eesti	Läti	Leedu	Slovakkia	Itaalia	Malta	Kokku
Hasartmängutulud	44 403	62 708	26 008	15 499	30 038	14 064	192 720
Muud müügitulud	12 841	6 320	1 704	1 891	357	216	23 329
Segmentidevahelised müügitulud	-579	-28	-326	-2	0	0	-935
Müügitulud enne hasartmängumakse	56 665	69 000	27 386	17 388	30 395	14 280	215 114
Hasartmängumaksud	-7 826	-5 907	-2 948	-3 389	-17 244	-5 358	-42 672
Neto müügitulud	48 839	63 093	24 438	13 999	13 151	8 922	172 442
Muud äritulud	40	16	0	31	23	2	112
Neto müügitulud ja muud äritulud kokku	48 879	63 109	24 438	14 030	13 174	8 924	172 554
Ärikulud kokku	-41 918	-38 155	-22 327	-13 842	-12 687	-9 262	-138 191
sh. kulum ja väärtuse langus	-3 788	-4 072	-1 918	-1 234	-825	-1 117	-12 954
Ärikasum (-kahjum) kokku	6 961	24 954	2 111	188	487	-338	34 363
2016	Eesti	Läti	Leedu	Slovakkia	Itaalia	Malta	Kokku
Hasartmängutulud	39 184	60 592	24 004	14 662	26 574	10 982	175 998
Muud müügitulud	6 606	5 611	1 316	1 884	264	191	15 872
Segmentidevahelised müügitulud	-426	-18	-34	0	0	-4	-482
Müügitulud enne hasartmängumakse	45 364	66 185	25 286	16 546	26 838	11 169	191 388
Hasartmängumaksud	-7 305	-6 005	-3 029	-3 186	-15 025	-2 947	-37 497
Neto müügitulud	38 059	60 180	22 257	13 360	11 813	8 222	153 891
Muud äritulud	17 962	97	1	99	38	4	18 201
Neto müügitulud ja muud äritulud kokku	56 021	60 277	22 258	13 459	11 851	8 226	172 092
Ärikulud kokku	-36 304	-36 148	-21 518	-13 494	-11 285	-9 449	-128 198
sh. kulum ja väärtuse langus	-3 423	-3 684	-1 559	-1 169	-438	-1 091	-11 364
Ärikasum (-kahjum) kokku	19 717	24 129	740	-35	566	-1 223	43 894

Lisa 9 Tehingud seotud osapooltega

Konsolideeritud vahearuanade koostamisel on loetud seotud osapoolteks:

- a) olulist mõju omavaid aktsionäre;
- b) juhtkonna võtmeisikuid (Kontserni kuuluvate ettevõtjate juhatuse ja nõukogu liikmed);
- c) eespool loetletud isikute lähisugulasi ja nendega seotud ettevõtteid.

<u>Kaupade ja teenuste ostud</u>	<u>2017</u>	<u>2016</u>
Olulist mõju omavad aktsionärid	1	1
Kokku	1	1

Nõuete ja kohustuste saldod seotud osapooltega seisuga 31.12.2017 ja 31.12.2016 puuduvad.

Kontserni kuuluvate kõikide ettevõtjate juhatuse liikmetele arvestati 2017. aasta eest hüvitisi koos sotsiaalmaksudega 1 000 tuhat eurot (2016. aasta eest 1 286 tuhat eurot) ja nõukogu liikmetele 149 tuhat eurot (2016. aasta eest 149 tuhat eurot).