

## Olympic Entertainment Group AS

### 2017. aasta III kvartali ja 9 kuu konsolideeritud raamatupidamise vahearuanne (auditeerimata)

Aruandeperioodi algus	1. jaanuar 2017
Aruandeperioodi lõpp	30. september 2017
Ärinimi	Olympic Entertainment Group AS
Äriregistri kood	10592898
Address	Pronksi 19, Tallinn 10124
Telefon	+372 667 1250
Faks	+372 667 1270
E-post	info@oc.eu
Veebilehekülg	<a href="http://www.olympic-casino.com">www.olympic-casino.com</a>
Põhitegevusala	Hasartmängude korraldamine
Audiitor	AS PricewaterhouseCoopers

## Sisukord

Kontserni lühitutvustus .....	3
Juhtkonna deklaratsioon .....	5
Juhatuse tegevusaruanne .....	6
Ülevaade majandustegevusest .....	6
Peamised Kontserni tegevust mõjutavad riskid .....	15
Juhatus ja nõukogu .....	16
Olympic Entertainment Group AS aktsiad .....	17
Raamatupidamise vahearuanne.....	19
Konsolideeritud finantsseisundi aruanne .....	19
Konsolideeritud koondkasumiaruanne .....	20
Konsolideeritud rahavoogude aruanne .....	21
Konsolideeritud omakapitali muutuste aruanne .....	22
Konsolideeritud raamatupidamise vahearuannde lisad.....	23
Lisa 1 Kokkuvõtte olulisematest arvestusprintsippiidest .....	23
Lisa 2 Tegevuse sesoonsus .....	23
Lisa 3 Lõpetatud tegevusvaldkonnad .....	24
Lisa 4 Kinnisvarainvesteeringud .....	26
Lisa 5 Materiaalne põhivara .....	26
Lisa 6 Immateriaalne põhivara .....	26
Lisa 7 Omakapital .....	26
Lisa 8 Segmendiaruandlus .....	27
Lisa 9 Tehingud seotud osapooltega .....	28

## Kontserni lühituvustus

Olympic Entertainment Group AS ja tema tütarettevõtted (edaspidi „Kontsern”) on juhtiv hasartmänguteenuste osutaja Balti riikides (Eestis, Lätis ja Leedus) ning opereerib kasiinosid Slovakkias, Itaalias ja Maltal.

Olympic Entertainment Group AS on kontserni põhivaldusühing, mille kaudu toimub Kontserni tegevuse strateegiline juhtimine ja finantseerimine. Kohalike kasiinode tegevust juhivad tütarettevõtted.

Olympic Entertainment Group AS aktsiad on noteeritud Tallinna Börsil (OMX: OEG1T).

Seisuga 30. september 2017 kuulus Kontserni kokku 117 kasiinot ja 28 panustamispunkti. Kontsern opereeris 30. septembri 2017 seisuga Eestis 24, Lätis 52, Leedus 18, Slovakkias 7, Itaalias 15 ja Maltal 1 kasiinot. Kokku annab Kontsern 7 riigis tööd 3 009 töötajale.

Kontserni kuuluvad ettevõtted:

	Riik	Osalus 30.09.2017	Osalus 31.12.2016	Tegevusala
Olympic Casino Eesti AS	Eesti	95%	95%	Hasartmängude korraldamine
Kungla Investeeringu OÜ	Eesti	100%	100%	Baariteenused
OÜ Oma & Hea	Eesti	95%	95%	Baariteenused
Fortuna Travel OÜ	Eesti	100%	100%	Hotelli opereerimine
Nordic Gaming OÜ	Eesti	100%	100%	Valdustegevus
Kasiino.ee OÜ	Eesti	100%	100%	Internetilahenduste teenused
Olympic Casino Latvia SIA	Läti	100%	100%	Hasartmängude korraldamine
Ahti SIA	Läti	100%	100%	Baariteenused
Olympic Casino Group Baltija UAB	Leedu	100%	100%	Hasartmängude korraldamine
Mecom Grupp UAB	Leedu	100%	100%	Baariteenused
UAB Orakulas*****	Leedu	0%	100%	Hasartmängude korraldamine
UAB Orakulas Services	Leedu	100%	0%	Tarkvarateenused
Silber Investments Sp. z o.o. *	Poola	100%	100%	Valdustegevus
Baina Investments Sp. z o.o. *	Poola	100%	100%	Valdustegevus
Casino-Polonia Wroclaw Sp. z o.o. **	Poola	100%	100%	Hasartmängude korraldamine
Ultramedia Sp. z o.o.	Poola	100%	100%	Valdustegevus
Olympic Casino Slovakia S.r.o.	Slovakkia	100%	100%	Hasartmängude korraldamine
OlyBet Slovakia S.r.o.	Slovakkia	100%	100%	Hasartmängude korraldamine
Olympic Casino Bel IP***	Valgevene	0%	100%	Hasartmängude korraldamine
The Box S.r.l.	Itaalia	100%	100%	Valdustegevus
Jackpot Game S.r.l.****	Itaalia	0%	100%	Hasartmängude korraldamine
Slottery S.r.l.	Itaalia	100%	100%	Hasartmängude korraldamine
Jessy Investments B.V.	Holland	100%	100%	Valdustegevus
Gametech Services Ltd	Jersey	100%	100%	Tarkvarateenused
Brandhouse Ltd	Jersey	100%	100%	Valdustegevus
OEG Malta Holding Ltd	Malta	100%	100%	Valdustegevus
OEG Malta Gaming Ltd	Malta	100%	100%	Valdustegevus
Olybet Malta Ltd	Malta	100%	0%	Hasartmängude korraldamine

\* Poola ettevõtted Silber Investments Sp. z o.o., Baina Investments Sp. z o.o. esitasid 20. jaanuaril 2017 kohtule pankrotiavalduse.

\*\* Poola ettevõtte Casino-Polonia Wroclaw Sp. z o.o. pankrotiavaldus on kohtu poolt kinnitatud.

\*\*\* Olympic Casino Bel IP likvideeriti 29.05.2017, mistõttu 30.09.2017 on osalus 0%.

\*\*\*\* 28.06.2017 ühendati Jackpot game S.r.l. Slottery S.r.l.´ga, mistõttu 30.09.2017 on osalus 0%.

\*\*\*\*\* 31.08.2017 ühendati UAB Orakulas Olympic Casino Group Baltija UAB´ga, mistõttu 30.09.2017 on osalus 0%.

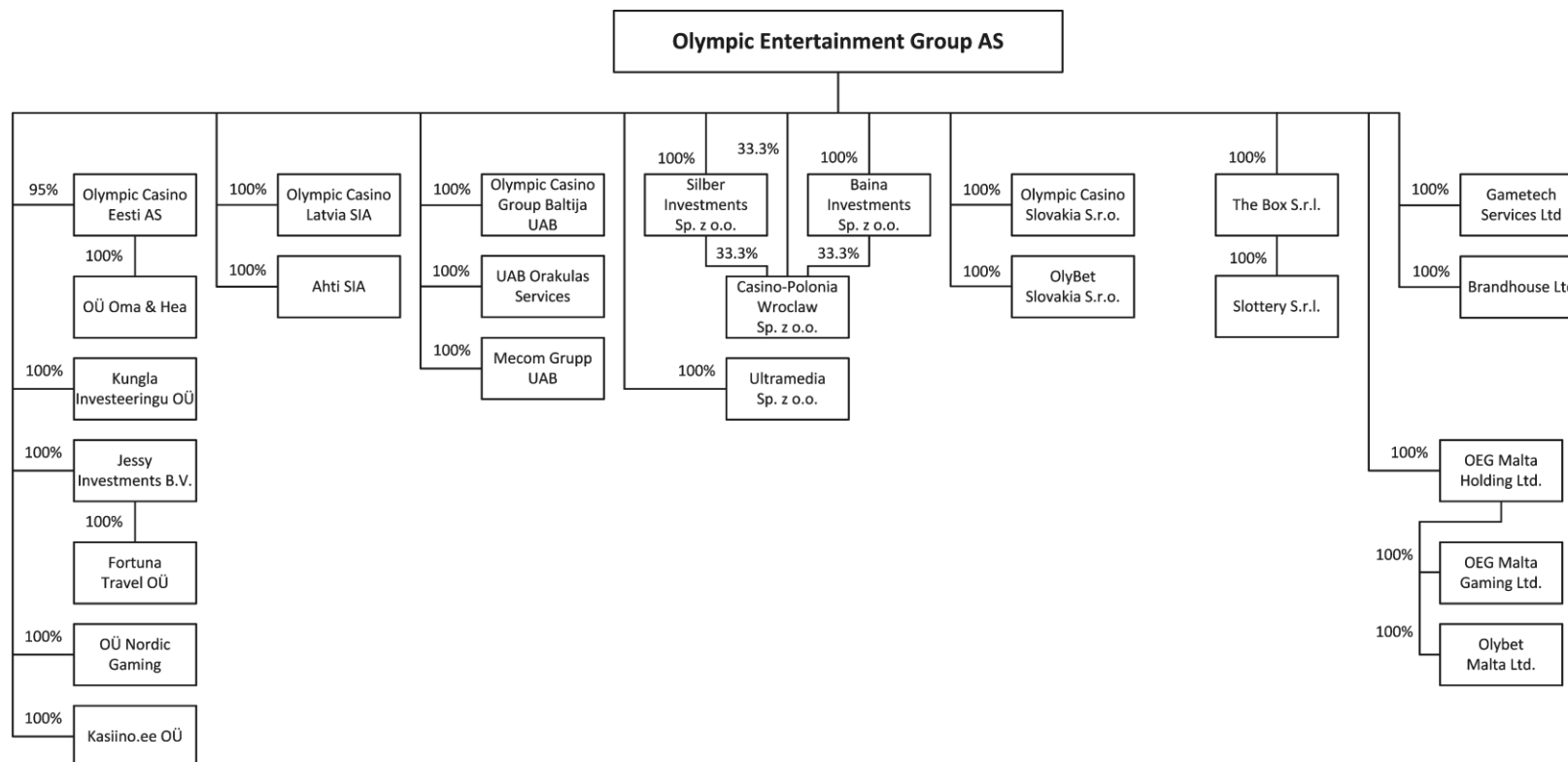
### Visioon

Meie visiooniks on olla globaalne kasiino- ja meelelahutuskeskuste operaator, keda tuntakse eelkõige suurepärase teeninduse ja disaini poolest.

### Missioon

Pakkuda kvaliteetset ja meelelahutuslikku kasiinoelamust ning nüüdisaegseid hasartmänge aktiivsetele ja head teenindust hindavatele klientidele sõbralikus ja turvalises keskkonnas, domineerides oma hea maine ja tuntusega kõikjal, kus me tegutseme täna ja tulevikus.

Kontserni struktuur seisuga 30. september 2017



## Juhtkonna deklaratsioon

Juhtkonna liikmed kinnitavad, et nende parima teadmise kohaselt annab vastavalt kehtivatele raamatupidamise standarditele koostatud raamatupidamise vahearuanne õige ja õiglase ülevaate Olympic Entertainment Group AS-i ja konsolideerimisse kaasatud ettevõtjate kui terviku varadest, kohustustest, finantsseisundist ja kasumist või kahjumist ning tegevusaruanne annab õige ja õiglase ülevaate Olympic Entertainment Group AS-i ja konsolideerimisse kaasatud ettevõtjate kui terviku äritegevuse arengust ja tulemustest ning finantsseisundist ning sisaldab peamiste riskide ja kahtluste kirjeldust.



Madis Jääger  
Juhatuse esimees



Meelis Pielberg  
Juhatuse liige

26. oktoober 2017

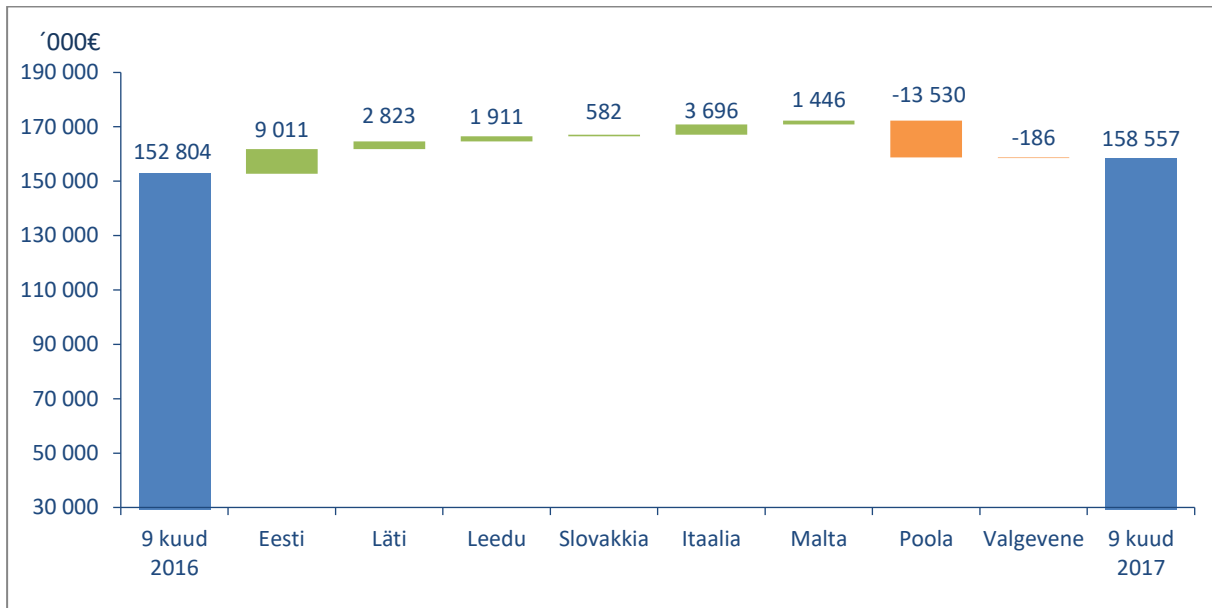
## Juhatuse tegevusaruanne

### Ülevaade majandustegevusest

#### Olulisemad arengud Kontserni tegevuses 2017. aasta 9 kuu jooksul:

- Käesoleva aruande juhatuse tegevusaruande osas on finantstulemused esitletud koos lõpetatud tegevusvaldkondadega Poolas ja Valgevenes. Koondkasumiaruandes on lõpetatud tegevusvaldkondade tulemused eraldatud ning esitletud eraldi real. Jätkuvate ja lõpetatud tegevusvaldkondade kasumiaruanded on välja toodud leheküljel 13.
- Kontserni 2017. aasta 9 kuu müügitulud enne hasartmängumakse ulatusid 158,6 miljoni euroni, mis on 3,8% (+5,8 mln eurot) rohkem kui 2016. aasta 9 kuu jooksul.
- 9 kuu hasartmängutulud enne hasartmängumakse moodustasid Kontserni konsolideeritud müügituludest enne hasartmängumakse 89,7% (142,2 mln EUR) ja muud tulud 10,3% (16,3 mln eurot). Aasta varem olid osakaalud vastavalt 93,1% (142,2 mln eurot) ja 6,9% (10,6 mln eurot).
- Kontserni 2017. aasta 9 kuu konsolideeritud kulumieelne ärikasum (EBITDA) kahanes eelmise aasta sama perioodiga võrreldes 10,3 miljonit eurot 33,9 miljoni euroni (-23,4%). 2017. aasta 9 kuu ärikasum ulatus 24,5 miljoni euroni, mis on eelmise aasta sama perioodiga võrreldes 3,2 miljonit eurot (-11,7%) vähem. Eelmise aasta vastavad numbrid sisaldasid hotelli kinnisvara müügitehingu kasumit summas 17,8 miljonit eurot ning firmaväärtuse ja varade allahindluse kahjumit Poolas (Poola segmendi 2016. aasta 9 kuu ärikahjum oli -8,8 miljonit eurot).
- Emaettevõtja osa 2017. aasta 9 kuu konsolideeritud puhaskasumist oli 21,1 miljonit eurot. Aasta tagasi oli emaettevõtja osa konsolideeritud puhaskasumist 23,7 miljonit eurot.
- Käesolevas aruandes on klassifitseeritud lõpetatud tegevusvaldkonnana Poola ja Valgevene segmendid, mille puhaskasum 2017. aasta 9 kuu jooksul oli 0 mln eurot (2016. aasta 9 kuu jooksul puhaskahjum 9,4 mln eurot).
- Kontserni Poola tütarühing Casino Polonia-Wrocław sp. z o.o., mis opereeris Varssavis 2016. aasta septembrini esinduskasiinot, esitas 2. jaanuaril 2017 kohtule pankrotiavalduse.
- Kontsern asutas ja registreeris 11. jaanuaril 2017 Malta äriühingu Olybet Malta Limited, aktsiakapitaliga 5 000 eurot. Kontsern omab läbi tütarühingu 100% Olybet Malta Limited aktsiatest. Tütarühingu asutamise eesmärgiks on juriidilise platvormi arendamine seoses OEG kontserni tegevuse laiendamisega kaughasartmängude turgudel.
- Kontserni Poola tütarühingud Baina Investments sp. z o.o. ja Silber Investments sp. z o.o. esitasid 20. jaanuaril 2017 kohtule pankrotiavaldused. Nimetatud valdusettevõtted omavad osalust OEG tütarühingus Casino Polonia-Wrocław sp. z o.o.
- 27. veebruaril 2017 teatas Kontsern Leedus asuva tütarettevõtte UAB Orakulas jaotamisest käesoleva aasta esimeses pooles kaheks ettevõtteks. Jagunemise eesmärgiks oli grupi struktuuri korrastamine, eraldades kaughasartmängude tehnoloogilise platvormi ja spordiennustusteenuse pakkumise nimetatud tütarettevõtte operatiivsest tegevusest. Jagunemise järgselt omab Kontsern 100% mõlema ettevõtte aktsiatest. Jagunemine viidi lõpule 16. mail 2017.
- 28. märtsil 2017 teatas Kontsern menetluse alustamisest aktsiate noteerimise lõpetamiseks Varssavi Börsi põhinimekirjas. Peale vastava nõusoleku saamisest Poola Finantsinspeksioonilt teatas Kontsern, et OEG aktsiad ei ole Varssavi börsil noteeritud alates 19. septembrist 2017.
- 20. aprillil 2017 toimunud aktsionäride üldkoosolekul otsustati maksta dividende summas 15 179 120,60 eurot (0,1 eurot aktsia kohta), mis maksti aktsionäridele välja 9. mail 2017.
- 9. mail 2017 teatas Kontsern Itaalia tütarettevõtete, kasiinooperaatorite Slottery S.r.l. ja Jackpot Game S.r.l. ühinemislepingu sõlmimisest. Ühinemine viidi lõpule 28. juunil 2017 ning selle käigus ühendas Slottery S.r.l. endaga Jackpot Game S.r.l. Ühinemise eesmärgiks oli kontserni struktuuri korrastamine.
- 29. mail 2017 teatas Kontsern oma Valgevene tütarettevõtte Olympic Casino Bel IP likvideerimisest. Likvideerimise eesmärgiks oli kontserni struktuuri korrastamine.
- 9. juunil 2017 teatas Kontsern oma Leedu tütarettevõtete, Olympic Casino Group Baltija UAB ja Orakulas UAB ühinemislepingu sõlmimisest 7. juunil 2017. Ühinemine viidi lõpule 31. augustil 2017 ning selle käigus ühendas Olympic Casino Group Baltija UAB endaga Orakulas UAB. Ühinemise eesmärgiks oli kontserni struktuuri korrastamine.

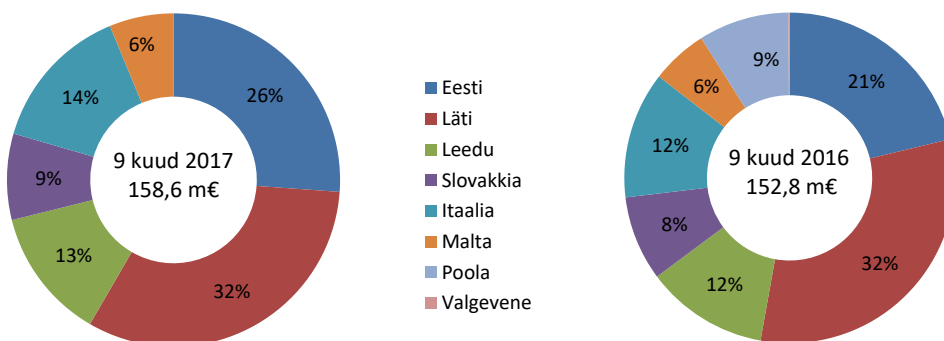
## Kontserni konsolideeritud müügitulud enne hasartmängumakse - muutus segmentide lõikes:



## Kontserni konsolideeritud müügitulud enne hasartmängumakse segmentide lõikes:

'000€	III kv 2017	III kv 2016	Muutus	9 k 2017	9 k 2016	Muutus
Eesti	14 724	12 319	19,5%	41 452	32 441	27,8%
Läti	17 883	17 034	5,0%	51 086	48 263	5,8%
Leedu	6 535	6 038	8,2%	20 240	18 330	10,4%
Slovakkia	4 471	3 966	12,7%	13 261	12 680	4,6%
Itaalia	6 969	6 259	11,3%	22 634	18 938	19,5%
Malta	3 624	3 699	-2,0%	9 884	8 437	17,1%
Poola	0	4 300	-100,0%	0	13 530	-100,0%
Valgevene	0	0	n/a	0	185	-100,0%
<b>Kokku</b>	<b>54 206</b>	<b>53 615</b>	<b>1,1%</b>	<b>158 557</b>	<b>152 804</b>	<b>3,8%</b>

## Segmentide osakaal Kontserni müügituludes enne hasartmängumakse:



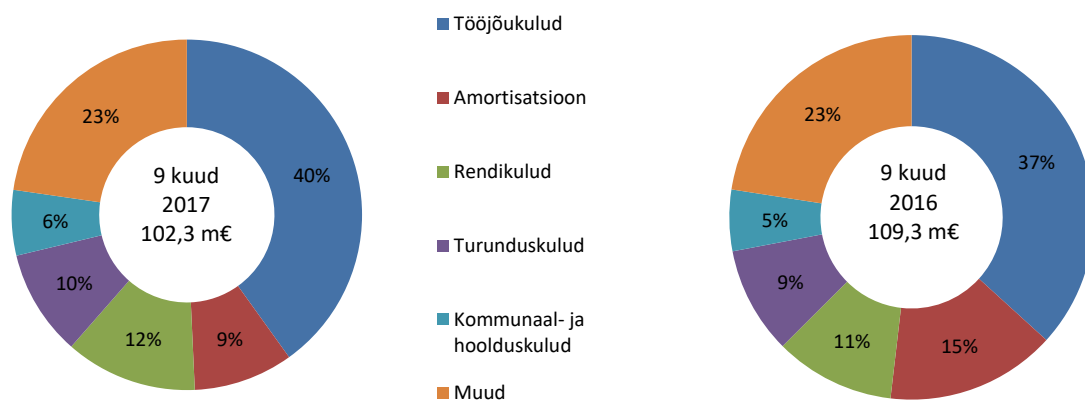
2017. aasta septembri lõpus oli Kontsernis kokku 117 kasiinot üldpinnaga 38 141 m<sup>2</sup> (-294 m<sup>2</sup>) ning 28 panustamispunkti üldpinnaga 735m<sup>2</sup> (-165 m<sup>2</sup>).

## Kasiinode arv segmenditi:

	30.09.2017	30.09.2016
Eesti	24	24
Läti	52	57
Leedu	18	18
Slovakkia	7	8
Itaalia	15	15
Malta	1	1
Poola	0	0
Valgevene	0	0
<b>Kokku</b>	<b>117</b>	<b>123</b>

Kontserni 2017. aasta 9 kuu konsolideeritud ärikulud kahanesid võrreldes 2016. aasta sama perioodiga 6,4% ehk 7,0 miljoni euro võrra ning ulatusid 102,3 miljoni euroni. Kulude kahanemine on seotud asjaoluga, et eelmise aasta sama perioodi kulud sisaldasid firmaväärtuse ja varade allahindlust Poolas. Kokku kahanesid põhivara kulumise ning väärtuse languse kulud 43% (-7,1 mln eurot). Kõige enam kasvasid eelmise aasta sama perioodiga võrreldes rendikulud (+0,8 mln eurot, +6,9%), tööjõukulud (+0,8 mln eurot, +2,1%) ja kommunaal- ja hoolduskulud (+0,2 mln eurot, +3,8%). Tööjõukulud (41,0 mln eurot) ja rendikulud (12,5 mln eurot) on Kontserni suurimad kulugrupid moodustades 52,0% perioodi kogukuludest.

Kasumiaruandes on välja toodud müügitulud enne hasartmängumakse, seejärel hasartmängumaksud ning neto müügitulud. Seega ei kajastu hasartmängumaksud ärikulude juures. Hasartmängumaksud on 2017. aasta 9 kuu jooksul võrreldes eelmise aasta sama perioodiga kahanenud 6,9% (-2,3 mln eurot).





**Kontserni peamised tegevusnäitajad:**

		<b>9 kuud 2017</b>	<b>9 kuud 2016</b>	<b>9 kuud 2015</b>
Müügitulud enne hasartmängumaksu	mln eurot	158,6	152,8	129,3
Hasartmängumaksud	mln eurot	-31,8	-34,1	-29,7
Neto müügitulud	mln eurot	126,8	118,7	99,6
Neto müügitulud ja muud äritulud kokku	mln eurot	126,8	137,0	100,0
EBITDA	mln eurot	33,9	44,2	29,2
Ärikasum	mln eurot	24,5	27,7	23,3
Puhaskasum	mln eurot	21,1	24,5	20,4
EBITDA marginaal	%	26,8	37,3	29,3
Ärirentaablus	%	19,3	23,4	23,4
Puhasrentaablus	%	16,7	20,7	20,5
Varad	mln eurot	158,9	153,7	135,3
Omakapital	mln eurot	135,8	123,8	115,0
ROE	%	16,6	20,3	18,4
ROA	%	13,6	15,5	15,6
Lühiajalise võlgnevuse kattekordaja	korda	2,5	1,7	2,5
Kasiinode arv perioodi lõpus	tk	117	123	97
Kasiinode pind perioodi lõpus	m <sup>2</sup>	38 141	38 435	30 343
Panustamispunktide arv perioodi lõpus	tk	28	32	0
Panustamispunktide pind perioodi lõpus	m <sup>2</sup>	735	900	0
Töötajad	in	3 009	3 069	2 636
Mänguautomaatide arv perioodi lõpus	tk	4 067	4 137	3 372
Elektroonilise ruleti terminalide arv perioodi lõpus	tk	116	112	104
Mängulaudade arv perioodi lõpus	tk	167	164	185
Turniiripokkeri mängulaudade arv perioodi lõpus	tk	66	64	46

**Suhtarvude valemid:**

- EBITDA = kasum enne finants-, maksu- ning põhivara kulumi ja -väärtuse languse kulusid
- Ärikasum = kasum enne finants- ja maksukuluseid
- Puhaskasum = aruandeperioodi puhaskasum enne mittekontrollivat osalust
- EBITDA marginaal = EBITDA / neto müügitulud
- Ärirentaablus = ärikasum / neto müügitulud
- Puhasrentaablus = puhaskasum / neto müügitulud
- ROE = puhaskasumi emaettevõtja osa / keskmine emaettevõtte omanikele kuuluv omakapital kokku
- ROA = puhaskasum / keskmised varad kokku
- Lühiajalise võlgnevuse kattekordaja = käibevara / lühiajalised kohustused

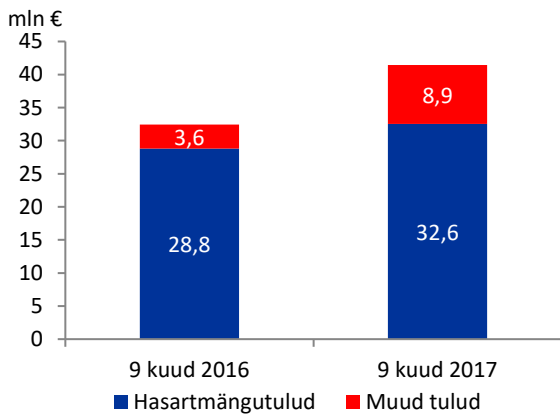
## Ülevaade turgude lõikes

### Eesti

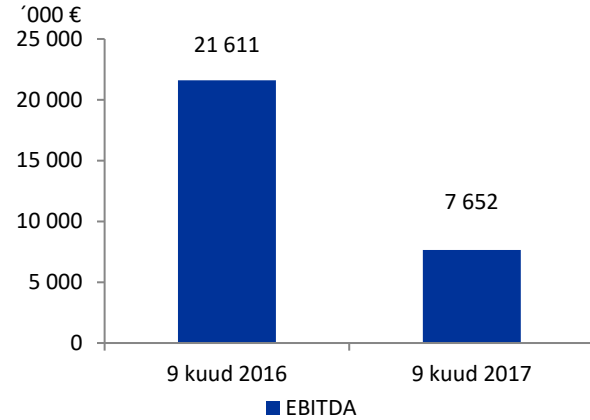
Eesti segmendi 2017. aasta 9 kuu müügitulud enne hasartmängumakse ulatusid 41,5 miljoni euroni (+9,0 mln eurot, +27,8%), EBITDA 7,7 miljoni euroni (-14,0 mln eurot, -64,6%) ning ärikasum 5,0 miljoni euroni (-14,1 mln eurot, -73,9%). EBITDA ja ärikasumi languse põhjuseks on asjaolu, et eelmise aasta sama perioodi näitajad sisaldasid hotelli kinnisvara müügitehingu kasumit summas 17,8 miljonit eurot. Hasartmängutulud enne hasartmängumakse kasvasid aastaga 12,9% ulatudes 32,6 miljoni euroni.

2017. aasta septembri lõpus tegutses Eestis kokku 24 Olympic kasiinot 988 mänguautomaadi, 46 elektroonilise ruleti terminali, 24 mängulaua ja 24 turniiripokkeri mängulauaga. Eesti ettevõtetes töötas 30. septembri 2017 seisuga 711 inimest.

#### Müügitulud enne hasartmängumakse



#### EBITDA

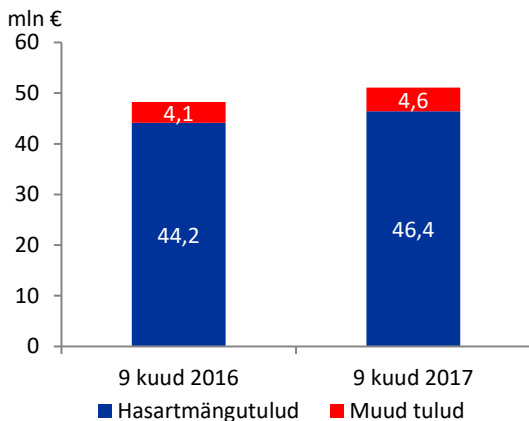


### Läti

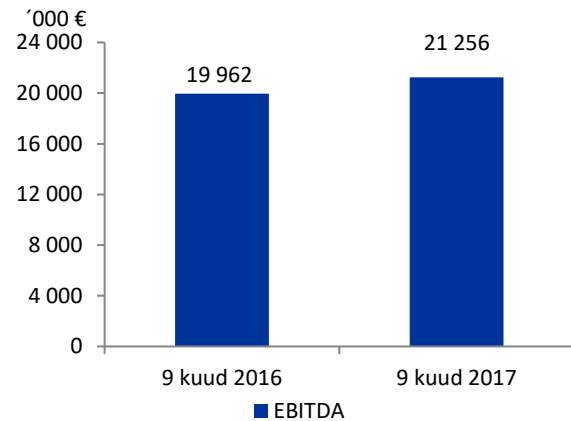
Läti segmendi 2017. aasta 9 kuu müügitulud enne hasartmängumakse ulatusid 51,1 miljoni euroni (+2,8 mln eurot, +5,9%), EBITDA 21,3 miljoni euroni (+1,3 mln eurot, +6,5%) ning ärikasum 18,2 miljoni euroni (+0,9 mln eurot, +5,3%). Hasartmängutulud enne hasartmängumakse kasvasid aastaga 5,2% ulatudes 46,4 miljoni euroni.

2017. aasta septembri lõpus tegutses Lätis kokku 52 Olympic kasiinot 1 454 mänguautomaadi, 8 elektroonilise ruleti terminali, 24 mängulaua ja 9 turniiripokkeri mängulauaga. Läti ettevõtetes töötas 30. septembri 2017 seisuga 931 inimest.

#### Müügitulud enne hasartmängumakse



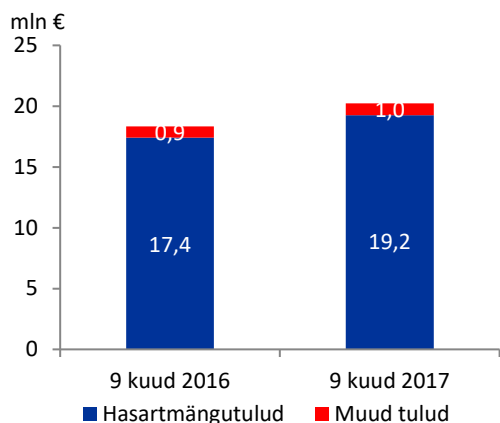
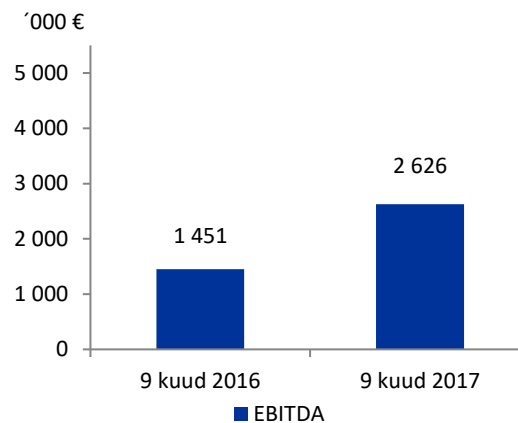
#### EBITDA



**Leedu**

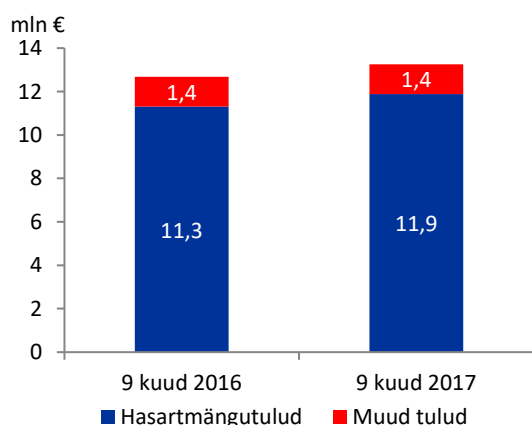
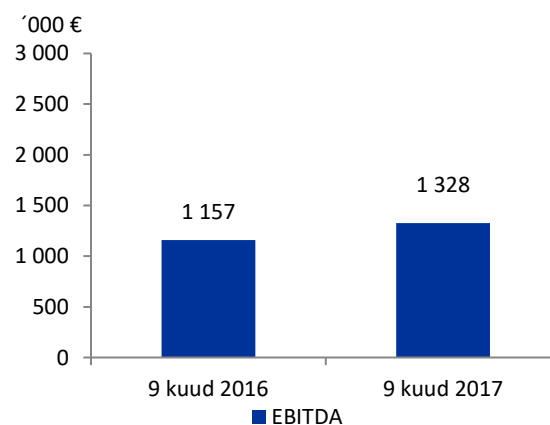
Leedu segmendi 2017. aasta 9 kuu müügitulud enne hasartmängumakse ulatusid 20,2 miljoni euroni (+1,9 mln eurot, +10,4%), EBITDA 2,6 miljoni euroni (+1,2 mln eurot, +80,9%) ning ärikasum 1,3 miljoni euroni (+1,0 mln eurot, +344,1%). Hasartmängutulud enne hasartmängumakse kasvasid aastaga 10,5% ulatudes 19,2 miljoni euroni.

2017. aasta septembri lõpus tegutses Leedus kokku 18 Olympic kasiinot 527 mänguautomaadi, 8 elektroonilise ruleti terminali, 53 mängulaua ja 2 turniiripokkeri mängulauaga ning omas 28 panustamispunkti. Leedu ettevõtetes töötas 30. septembri 2017 seisuga 753 inimest.

**Müügitulud enne hasartmängumakse****EBITDA****Slovakkia**

Slovakkia segmendi 2017. aasta 9 kuu müügitulud enne hasartmängumakse ulatusid 13,3 miljoni euroni (+0,6 mln eurot, +4,6%), EBITDA 1,3 miljoni euroni (+0,2 mln eurot, +14,7%) ning ärikasum 0,4 miljoni euroni (+0,1 mln eurot, +36,3%). Hasartmängutulud enne hasartmängumakse kasvasid aastaga 5,2% ulatudes 11,9 miljoni euroni.

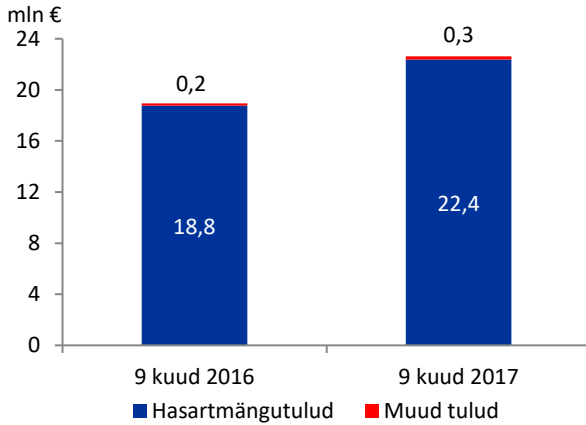
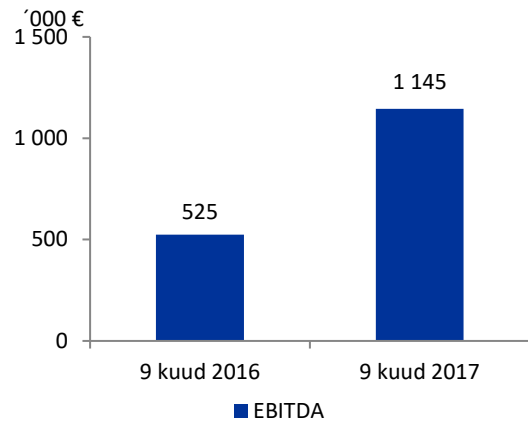
2017. aasta septembri lõpus tegutses Slovakkias kokku 7 Olympic kasiinot 268 mänguautomaadi, 36 elektroonilise ruleti terminali, 45 mängulaua ja 21 turniiripokkeri mängulauaga. Slovakkia ettevõtetes töötas 30. septembri 2017 seisuga 341 inimest.

**Müügitulud enne hasartmängumakse****EBITDA**

**Itaalia**

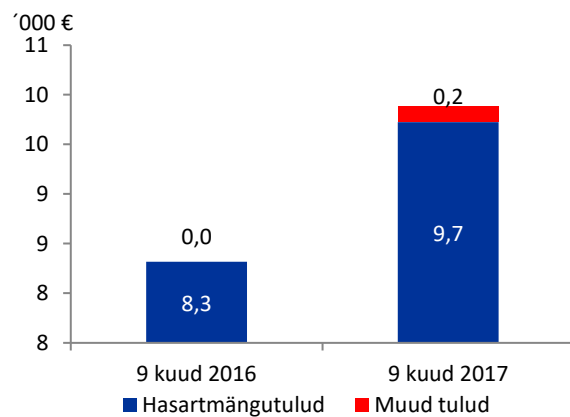
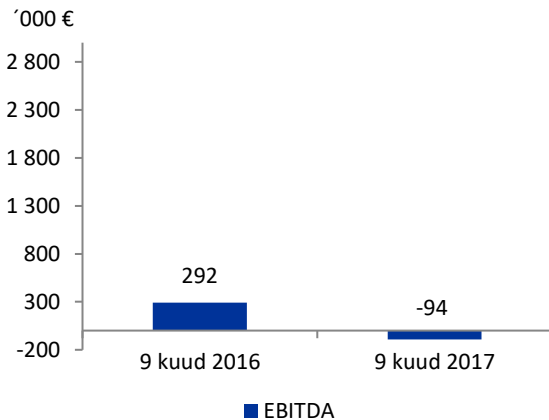
Itaalia segmendi 2017. aasta 9 kuu müügitulud enne hasartmängumakse ulatusid 22,6 miljoni euroni (+3,7 mln eurot, +19,5%), EBITDA 1,1 miljoni euroni (+0,6 mln, +118,2%) ning ärikasum 0,5 miljoni euroni (+0,3 mln, +98,5%). Hasartmängutulud enne hasartmängumakse kasvasid aastaga 19,3% ulatudes 22,4 miljoni euroni.

2017. aasta septembri lõpus tegutses Itaalias kokku 15 VLT mänguautomaadikasiinot 545 mänguautomaadiga. Itaalia ettevõtetes töötas 30. septembri 2017 seisuga 91 inimest.

**Müügitulud enne hasartmängumakse****EBITDA****Malta**

Malta segmendi 2017. aasta 9 kuu müügitulud enne hasartmängumakse ulatusid 9,9 miljoni euroni (+1,4 mln eurot, +17,1%), EBITDA -0,1 miljoni euroni (-0,4 mln) ning ärikahjum -0,9 miljoni euroni (-0,5 mln). Hasartmängutulud enne hasartmängumakse kasvasid aastaga 16,9% ulatudes 9,7 miljoni euroni.

2017. aasta septembri lõpus tegutses Maltal kokku 1 kasiino 285 mänguautomaadi, 18 elektroonilise ruleti terminali, 21 mängulaua ja 10 turniiripokkeri mängulauaga. Maltal töötas 30. septembri 2017 seisuga 181 inimest.

**Müügitulud enne hasartmängumakse****EBITDA**

**Lõpetatud tegevusvaldkonnad****Poola**

Poola esinduskasiino suleti 23. septembril 2016 seoses asukohapõhise tegevusloa kehtivuse lõppemisega. Kontsern on endiselt huvitatud Poola turul tegevuse jätkamisest ning plaanib osaleda järgmistel tegevusloakonkurssidel. Aktiivse tegevuse külmutamise peamiseks eesmärgiks oli jooksvate kulude viimine miinimumini.

**Valgevene**

Kontsern on teatanud väljumisest Valgevene hasartmänguturul seoses makromajanduslikust olukorrast tingitud ebaefektiivsest opereerimisest ja kehvadest väljavaadetest kasumlikkuse suurendamiseks Valgevenes.

**Kontserni jätkuvate ja lõpetatud tegevusvaldkondade kasumiaruanded**

Lõpetatud tegevusvaldkondadena on klassifitseeritud Poola ja Valgevene segmendid.

	III kv 2017			III kv 2016		
	Jätkuvad tegevusvaldkonnad	Lõpetatud tegevusvaldkonnad	Kontsern kokku	Jätkuvad tegevusvaldkonnad	Lõpetatud tegevusvaldkonnad	Kontsern kokku
Hasartmängutulud	47 912	0	47 912	44 753	4 212	48 965
Muud müügitulud	6 294	0	6 294	4 562	88	4 650
<b>Müügitulud enne hasartmängumakse</b>	<b>54 206</b>	<b>0</b>	<b>54 206</b>	<b>49 315</b>	<b>4 300</b>	<b>53 615</b>
Hasartmängumaksud	-10 213	0	-10 213	-9 144	-2 100	-11 244
<b>Neto müügitulud</b>	<b>43 993</b>	<b>0</b>	<b>43 993</b>	<b>40 171</b>	<b>2 200</b>	<b>42 371</b>
Muud äritulud	6	0	6	17 857	32	17 889
<b>Neto müügitulud ja muud äritulud kokku</b>	<b>43 999</b>	<b>0</b>	<b>43 999</b>	<b>58 028</b>	<b>2 232</b>	<b>60 260</b>
Kaubad, toore, materjal ja teenused	-1 553	0	-1 553	-1 454	-31	-1 485
Mitmesugused tegevuskulud	-15 922	0	-15 922	-15 426	-800	-16 226
Tööjõu kulud	-13 473	0	-13 473	-12 496	-1 273	-13 769
Põhivara kulum ja väärtuse langus	-3 190	0	-3 190	-3 303	-8 087	-11 390
Muud ärikulud	-65	0	-65	-231	-1 448	-1 679
<b>Ärikulud kokku</b>	<b>-34 203</b>	<b>0</b>	<b>-34 203</b>	<b>-32 910</b>	<b>-11 639</b>	<b>-44 549</b>
<b>Ärikasum</b>	<b>9 796</b>	<b>0</b>	<b>9 796</b>	<b>25 118</b>	<b>-9 407</b>	<b>15 711</b>
Intressitulud	1	0	1	5	6	11
Intressikulud	-1	0	-1	-25	0	-25
Kasum (-kahjum) valuutakursi muutustest	-7	0	-7	-2	7	5
Muud finantstulud ja -kulud	-12	0	-12	-20	0	-20
<b>Finantstulud ja -kulud kokku</b>	<b>-19</b>	<b>0</b>	<b>-19</b>	<b>-42</b>	<b>13</b>	<b>-29</b>
<b>Kasum enne tulumaksu</b>	<b>9 777</b>	<b>0</b>	<b>9 777</b>	<b>25 076</b>	<b>-9 394</b>	<b>15 682</b>
Tulumaksukulu	-1 227	0	-1 227	-927	-351	-1 278
<b>Perioodi puhaskasum</b>	<b>8 550</b>	<b>0</b>	<b>8 550</b>	<b>24 149</b>	<b>-9 745</b>	<b>14 404</b>
<i>Emaettevõtja osa</i>	<i>8 307</i>	<i>0</i>	<i>8 307</i>	<i>23 655</i>	<i>-9 745</i>	<i>13 910</i>
<i>Mittekontrolliva osaluse osa</i>	<i>243</i>	<i>0</i>	<i>243</i>	<i>494</i>	<i>0</i>	<i>494</i>

	9 k 2017			9 k 2016		
	Jätkuvad tegevus- valdkonnad	Lõpetatud tegevus- valdkonnad	Kontsern kokku	Jätkuvad tegevus- valdkonnad	Lõpetatud tegevus- valdkonnad	Kontsern kokku
Hasartmängutulud	142 230	0	142 230	128 787	13 459	142 246
Muud müügitulud	16 327	0	16 327	10 302	256	10 558
<b>Müügitulud enne hasartmängumakse</b>	<b>158 557</b>	<b>0</b>	<b>158 557</b>	<b>139 089</b>	<b>13 715</b>	<b>152 804</b>
Hasartmängumaksud	-31 788	0	-31 788	-27 466	-6 671	-34 137
<b>Neto müügitulud</b>	<b>126 769</b>	<b>0</b>	<b>126 769</b>	<b>111 623</b>	<b>7 044</b>	<b>118 667</b>
Muud äritulud	27	0	27	18 142	209	18 351
<b>Neto müügitulud ja muud äritulud kokku</b>	<b>126 796</b>	<b>0</b>	<b>126 796</b>	<b>129 765</b>	<b>7 253</b>	<b>137 018</b>
Kaubad, toore, materjal ja teenused	-4 399	0	-4 399	-3 826	-116	-3 942
Mitmesugused tegevuskulud	-47 294	0	-47 294	-43 132	-3 571	-46 703
Tööjõu kulud	-40 997	0	-40 997	-37 381	-2 779	-40 160
Põhivara kulum ja väärtuse langus	-9 403	0	-9 403	-8 232	-8 262	-16 494
Muud ärikulud	-194	0	-194	-428	-1 545	-1 973
<b>Ärikulud kokku</b>	<b>-102 287</b>	<b>0</b>	<b>-102 287</b>	<b>-92 999</b>	<b>-16 273</b>	<b>-109 272</b>
<b>Ärikasum</b>	<b>24 509</b>	<b>0</b>	<b>24 509</b>	<b>36 766</b>	<b>-9 020</b>	<b>27 746</b>
Intressitulud	5	0	5	24	34	58
Intressikulud	-1	0	-1	-41	0	-41
Kasum (-kahjum) valuutakursi muutustest	-37	0	-37	14	13	26
Muud finantstulud ja -kulud	-20	0	-20	-23	-8	-30
<b>Finantstulud ja -kulud kokku</b>	<b>-53</b>	<b>0</b>	<b>-53</b>	<b>-26</b>	<b>39</b>	<b>13</b>
<b>Kasum enne tulumaksu</b>	<b>24 456</b>	<b>0</b>	<b>24 456</b>	<b>36 740</b>	<b>-8 981</b>	<b>27 759</b>
Tulumaksukulu	-3 340	0	-3 340	-2 792	-449	-3 241
<b>Perioodi puhaskasum</b>	<b>21 116</b>	<b>0</b>	<b>21 116</b>	<b>33 948</b>	<b>-9 430</b>	<b>24 518</b>
<i>Emettevõtja osa</i>	<i>21 143</i>	<i>0</i>	<i>21 143</i>	<i>33 101</i>	<i>-9 440</i>	<i>23 661</i>
<i>Mittekontrolliva osaluse osa</i>	<i>-27</i>	<i>0</i>	<i>-27</i>	<i>847</i>	<i>10</i>	<i>857</i>

**Finantsseisund**

Seisuga 30. september 2017 oli Kontserni konsolideeritud bilansimaht 158,9 miljonit eurot, mis on 3,4% ehk 5,2 miljonit eurot enam kui aasta tagasi.

Käibevarad moodustasid varadest 53,3 miljonit eurot ehk 33,6% kogu varadest ja põhivarad 105,6 miljonit eurot ehk 66,5% bilansimahust. Kohustused ulatusid bilansipäeval 23,1 miljoni euroni ning omakapital 135,8 miljoni euroni. Kontserni kohustustest suurema osa moodustavad kohustused tarnijatele ja tarnijate ettemaksed (8,2 mln eurot), maksukohustused (5,2 mln eurot) ja kohustused töövõtjatele (4,7 mln eurot).

**Investeeringud**

Kontsern investeeris 2017. aasta 9 kuu jooksul materiaalsesse põhivarasse 6,7 miljonit eurot (-21,8 mln eurot, -76,5%), millest 4,6 miljonit eurot investeeriti kasiinode ehitusse ja rekonstrueerimisse ning 1,6 miljonit eurot mänguseadmetesse. 2016. aasta 9 kuud sisaldab ka investeeringuid hotelli ehitusse, mistõttu on 2017. aasta 9 kuu investeeringud madalamad.

**Rahavood**

Kontserni 2017. aasta 9 kuu äritegevuse rahavood olid 31,8 miljonit eurot (+5,8 mln eurot). Investeeringustegevuse rahavood moodustasid -7,2 miljonit eurot (+14,9 mln eurot). Finantseerimistegevuse rahavood olid -15,4 miljonit eurot (-17,0 mln eurot). Netorahavood olid 9,2 miljonit eurot (+3,7 mln eurot).

**Personal**

Seisuga 30. september 2017 andis Kontsern tööd 3 009 inimesele, mis on 60 inimest vähem kui aasta tagasi.

2017. aasta 9 kuu jooksul arvestati Kontserni töötajatele töötasusid koos sotsiaalmaksudega kokku 41,0 miljonit eurot (+0,8 mln eurot, +2,1%). Kontserni kuuluvate kõikide ettevõtjate juhatuse liikmetele arvestati 2017. aasta 9 kuu eest hüvitisi koos sotsiaalmaksudega 755 tuhat eurot (2016. aasta 9 kuu eest 1 032 tuhat eurot) ja nõukogu liikmetele 111 tuhat eurot (2016. aasta 9 kuu eest 111 tuhat eurot).

**Peamised Kontserni tegevust mõjutavad riskid**

Kontserni riskijuhtimise poliitika lähtub regulatiivsete organite poolt seatud nõuetest, üldiselt aktsepteeritud tavadest ning Kontserni sisemistest reeglitest. Kontsern lähtub põhimõttest juhtida riskide võtmist viisil, mis tagab optimaalse riski ja tulu suhte. Kontserni riskijuhtimise käigus defineeritakse kõik potentsiaalsed riskid, nende mõõtmine ja kontroll ning koostatakse tegevuskava riskide vähendamiseks, kindlustades seejuures Kontserni finants- ja muude strateegiliste eesmärkide saavutamise.

**Äririskid**

Kontserni enim mõjutavaks faktoriks on tegevusturgude makromajanduslik areng ning sellega kaasnevad muudatused klientide tarbimisharjumustes. Riski maandamiseks jälgib ja analüüsib Kontsern turgude üldist arengut ning konkurentide tegevust, mille tulemusena korrigeerib Kontsern vajadusel operatsioonilisi, sealhulgas turunduslikke tegevusi.

Hasartmängu sektor tervikuna on oluliselt mõjutatav regulatiivsetest muudatustest ning riikliku ja kohaliku tasandi järelevalve tegevustest. Kontserni hinnangul maandab regulatiivset riski esindatus seitsmes erinevas jurisdiktsioonis.

**Valuutarisk**

Kontsern teenib tulusid eurodes, mistõttu välisvaluutade kursi kõikumistel euro suhtes puudub oluline mõju Kontserni äriksumile.

Valuutariskide juhtimiseks võidakse kasutada nii Kontserni kuuluvate tütaretevõtjate arvestusvaluutasid kui ka USA dollarit (USD).

**Krediidirisk**

Kontserni arveldused klientidega toimuvad olulisel osal koheselt sularahas või maksekaartidega. Kontsern aktsepteerib A ja B krediidiireitinguga pankasid, kus hoiustatakse olulisem osa Kontserni rahadest. Kontserni krediidirisk on seotud raha, selle ekvivalentide ja muude finantsvarade positsioonidega.

## Juhatus ja nõukogu

Olympic Entertainment Group AS juhatus on kaheliikmeline, kus juhatuse esimeheks on Madis Jääger ning liikmeks on Meelis Pielberg. Ettevõtte juhatus on igapäevases juhtimises iseseisev ja lähtub kõikide aktsionäride parimatest huvidest, tagades seeläbi ettevõtte jätkusuutliku arengu vastavalt seatud eesmärkidele ja strateegiale. Samuti tagab ettevõtte juhatus sisekontrolli ja riskijuhtimise protseduuride toimimise ettevõttes. Olympic Entertainment Group AS nõukogu valib juhatuse liikmed kolmeks aastaks.



Madis Jääger – juhatuse esimees ja tegevdirektor alates 2012 (juhatuse liige alates 2010). Madis Jääger on lõpetanud Estonian Business Schooli rahvusvahelise ärijuhtimise majandusarvestuse ja rahanduse suunal *cum laude* 2002. aastal. Madis Jäägerile kuulub otse ja läbi tema poolt kontrollitavate ettevõtete kokku 75 000 aktsiat.



Meelis Pielberg – juhatuse liige ja kasiinoooperatsioonide juht alates 2012. Meelis Pielberg on lõpetanud Eesti Mereakadeemia 2000. aastal. Meelis Pielbergile kuulub otse ja läbi tema poolt kontrollitavate ettevõtete kokku 50 000 ettevõtte aktsiat.

Olympic Entertainment Group AS nõukogu on kolmeliikmeline, nõukogu tööd juhib nõukogu esimees Armin Karu, nõukogu liikmeteks on Jaan Korpusov ja Liina Linsi. Olympic Entertainment Group AS aktsionäride üldkoosolek valib nõukogu liikmed viieks aastaks.

- Armin Karu – nõukogu esimees alates 2008. Armin Karu on ettevõtte asutaja, ta on lõpetanud Haaga Instituudi Soomes (rahvusvahelise ärijuhtimise diplom 1998; MBA 2005). Armin Karule kuulub otse ja läbi tema poolt kontrollitavate ettevõtete kokku 68 364 790 ettevõtte aktsiat.
- Jaan Korpusov – nõukogu liige alates 2006. Jaan Korpusov on lõpetanud Tartu Ülikooli ajalooteaduskonna 1985. aastal. Jaan Korpusovile kuulub otse ja läbi tema poolt kontrollitavate ettevõtete kokku 28 761 910 ettevõtte aktsiat.
- Liina Linsi – nõukogu liige alates 2006. Liina Linsi on lõpetanud Tartu Ülikooli (õigusteadus) *cum laude* 1984. aastal. Liina Linsile kuulub otse ja läbi tema poolt kontrollitavate ettevõtete kokku 26 000 ettevõtte aktsiat.



## Olympic Entertainment Group AS aktsiad

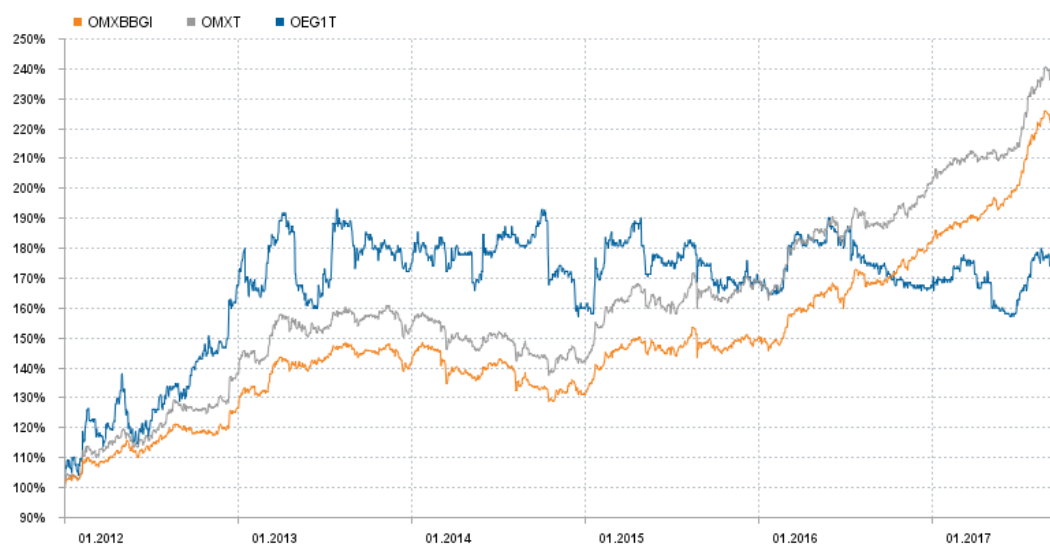
Olympic Entertainment Group AS aktsiad on noteeritud Tallinna Börsi põhinimekirjas alates 23. oktoobrist 2006. Ettevõtte registreeritud aktsiakapitali suuruseks on 60 716 482,40 eurot. Aktsiakapital on jagatud 151 791 206 lihtaktsiaks, mille arvestuslik väärtus on 0,40 eurot.

ISIN	EE3100084021
Väärtpaberi lühinimi	OEG1T
Market	BALTIC MAIN LIST
Emiteeritud väärtpabereid	151 791 206
Noteeritud väärtpabereid	151 791 206
Noteerimise kuupäev	23.10.2006

Olympic Entertainment Group AS aktsia hinna (EUR) ja tehingute mahtude (tk) dünaamika perioodil 1. jaanuar 2012 - 30. september 2017:



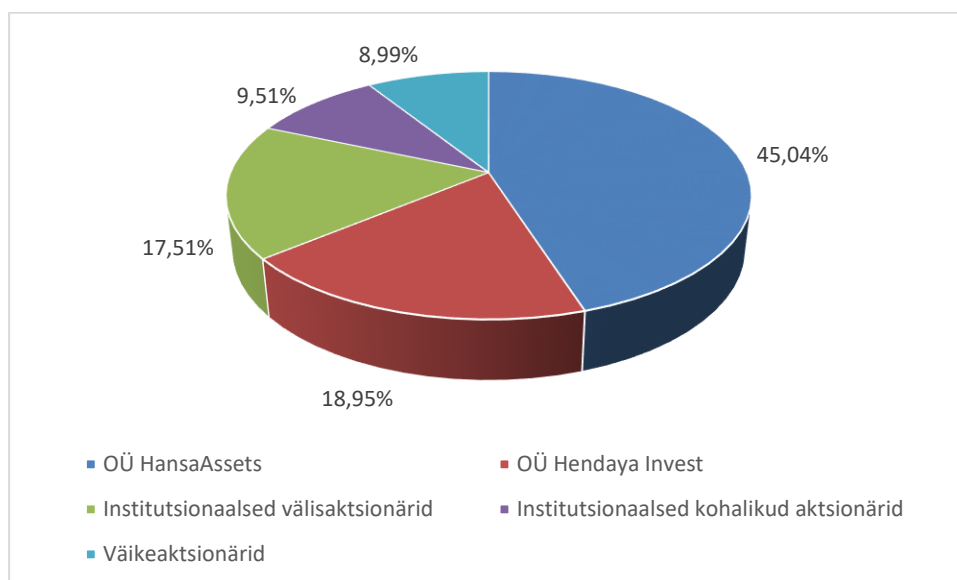
Olympic Entertainment Group AS aktsia võrdlus indeksitega perioodil 1. jaanuar 2012 – 30. september 2017:



	01.01.2012	30.09.2017	+/-%
— OMX Baltic Benchmark GI	431,94	939,54	117,52
— OMX Tallinn	531,17	1 225,95	130,80
— OEG1T	1,062 EUR	1,830 EUR	72,32

**Olympic Entertainment Group AS suurimad aktsionärid seisuga 30. september 2017:**

OÜ HANSAASSETS	45,04%
OÜ Hendaya Invest	18,95%
STATE STREET BANK AND TRUST OMNIBUS ACCOUNT A FUND NO OM01	3,56%
RBC INVESTOR SERVICES BANK / LUX-NON RESIDENTS / DOMESTIC RATE	1,69%
AB SEB BANKAS	1,41%
SEB S.A. CLIENT ASSETS UCITS	1,30%
NORDEA BANK AB FINLAND BRANCH-NON-TREATY CLIENTS	1,22%
FIREBIRD REPUBLICS FUND LTD	1,21%
CITIBANK ( NEW YORK) / GOVERNMENT OF NORWAY	1,08%
THE NORTHERN TRUST COMPANY/ HARDING LOEVNER FRONTIER EMERGING MARKETS PORTFOLIO	0,97%

**Olympic Entertainment Group AS aktsionäride struktuur seisuga 30. september 2017:**

## Raamatupidamise vahearuanne

### Konsolideeritud finantsseisundi aruanne

	<b>Lisad</b>	<b>30.09.2017</b>	<b>31.12.2016</b>
<b>VARAD</b>			
<b>Käibevara</b>			
Raha ja raha ekvivalendid		47 125	37 933
Finantsinvesteeringud		93	99
Nõuded ja ettemaksed		4 257	4 552
Ettemakstud tulumaks		275	913
Varud		1 567	1 532
<b>Käibevara kokku</b>		<b>53 317</b>	<b>45 029</b>
<b>Põhivara</b>			
Edasilükkunud tulumaksuvara		479	426
Muud finantsinvesteeringud		5 033	4 988
Muud pikaajalised nõuded		1 022	776
Kinnisvarainvesteeringud	4	295	295
Materiaalne põhivara	5	49 011	51 250
Immateriaalne põhivara	6	49 758	49 932
<b>Põhivara kokku</b>		<b>105 598</b>	<b>107 667</b>
<b>VARAD KOKKU</b>		<b>158 915</b>	<b>152 696</b>
<b>KOHUSTUSED JA OMAKAPITAL</b>			
<b>Lühiajalised kohustused</b>			
Võlad ja ettemaksed		19 278	19 806
Tulumaksukohustus		642	292
Eraldised		1 734	1 329
<b>Lühiajalised kohustused kokku</b>		<b>21 654</b>	<b>21 427</b>
<b>Pikaajalised kohustused</b>			
Edasilükkunud tulumaksukohustus		682	693
Muud pikaajalised võlakohustused		788	703
<b>Pikaajalised kohustused kokku</b>		<b>1 470</b>	<b>1 396</b>
<b>KOHUSTUSED KOKKU</b>		<b>23 124</b>	<b>22 823</b>
<b>OMAKAPITAL</b>			
Aktsiakapital		60 716	60 716
Ülekurss		252	258
Omaaktsiad		-53	0
Kohustuslik reservkapital		6 325	4 860
Muu reserv		554	538
Realiseerimata kursivahed		-2	-26
Jaotamata kasum		62 324	57 825
<b>Emettevõtte omanikele kuuluv omakapital kokku</b>		<b>130 116</b>	<b>124 171</b>
Mittekontrolliv osalus		5 675	5 702
<b>OMAKAPITAL KOKKU</b>		<b>135 791</b>	<b>129 873</b>
<b>KOHUSTUSED JA OMAKAPITAL KOKKU</b>		<b>158 915</b>	<b>152 696</b>

**Konsolideeritud koondkasumiaruanne**

	Lisad	III kv 2017	III kv 2016	9 k 2017	9 k 2016
<b>Jätkuvad tegevusvaldkonnad</b>					
Hasartmängutulud	8	47 912	44 753	142 230	128 787
Muud müügitulud	8	6 294	4 562	16 327	10 302
<b>Müügitulud enne hasartmängumakse</b>		<b>54 206</b>	<b>49 315</b>	<b>158 557</b>	<b>139 089</b>
Hasartmängumaksud		-10 213	-9 144	-31 788	-27 466
<b>Neto müügitulud</b>		<b>43 993</b>	<b>40 171</b>	<b>126 769</b>	<b>111 623</b>
Muud äritulud	8	6	17 857	27	18 142
<b>Neto müügitulud ja muud äritulud kokku</b>		<b>43 999</b>	<b>58 028</b>	<b>126 796</b>	<b>129 765</b>
Kaubad, toore, materjal ja teenused		-1 553	-1 454	-4 399	-3 826
Mitmesugused tegevuskulud		-15 922	-15 426	-47 294	-43 132
Tööjõu kulud		-13 473	-12 496	-40 997	-37 381
Põhivara kulum ja väärtuse langus	5;6	-3 190	-3 303	-9 403	-8 232
Muud ärikulud		-65	-231	-194	-428
<b>Ärikulud kokku</b>		<b>-34 203</b>	<b>-32 910</b>	<b>-102 287</b>	<b>-92 999</b>
<b>Ärikasum</b>		<b>9 796</b>	<b>25 118</b>	<b>24 509</b>	<b>36 766</b>
Intressitulud		1	5	5	24
Intressikulud		-1	-25	-1	-41
Kasum (-kahjum) valuutakursi muutustest		-7	-2	-37	14
Muud finantstulud ja -kulud		-12	-20	-20	-23
<b>Finantstulud ja -kulud kokku</b>		<b>-19</b>	<b>-42</b>	<b>-53</b>	<b>-26</b>
<b>Kasum enne tulumaksu</b>		<b>9 777</b>	<b>25 076</b>	<b>24 456</b>	<b>36 740</b>
Tulumaksukulu		-1 227	-927	-3 340	-2 792
<b>Jätkuvate tegevusvaldkondade perioodi puhaskasum</b>		<b>8 550</b>	<b>24 149</b>	<b>21 116</b>	<b>33 948</b>
Lõpetatud tegevusvaldkondade perioodi puhaskahjum		0	-9 745	0	-9 430
<b>Perioodi puhaskasum</b>		<b>8 550</b>	<b>14 404</b>	<b>21 116</b>	<b>24 518</b>
<i>Emaettevõtja osa</i>		8 307	13 910	21 143	23 661
<i>Mittekontrolliva osaluse osa</i>		243	494	-27	857
<b>Muu koondkasum, mis on hiljem võimalik reklassifitseerida kasumiaruandesse</b>					
Realiseerimata kursivahed		-13	618	24	453
<b>Kokku perioodi koondkasum</b>		<b>8 537</b>	<b>15 022</b>	<b>21 140</b>	<b>24 971</b>
<i>Emaettevõtja osa</i>		8 294	14 528	21 167	24 114
<i>Mittekontrolliva osaluse osa</i>		243	494	-27	857
Tava kasum aktsia kohta*	7	5,5	9,2	13,9	15,6
<i>Jätkuvad tegevusvaldkonnad</i>		5,5	15,6	13,9	21,8
<i>Lõpetatud tegevusvaldkonnad</i>		0,0	-6,4	0,0	-6,2
Lahustatud kasum aktsia kohta*	7	5,5	9,2	13,9	15,6
<i>Jätkuvad tegevusvaldkonnad</i>		5,5	15,6	13,9	21,8
<i>Lõpetatud tegevusvaldkonnad</i>		0,0	-6,4	0,0	-6,2

\* euro sentides

**Konsolideeritud rahavoogude aruanne**

	<b>Lisad</b>	<b>9 k 2017</b>	<b>9 k 2016</b>
<b>Rahavood äritegevusest</b>			
Perioodi puhaskasum		21 116	24 518
Korrigeerimised:			
Põhivara kulum ja väärtuse langus	5;6	9 403	16 494
Põhivara müügi tulem (neto)		6	-17 916
Tulumaksukulu		3 340	3 241
Aktsiapõhiste maksete reserv		17	141
Neto muud finantstulud ja -kulud		53	-13
Muutused käibekapitalis:			
Nõuded ja ettemaksed		669	1 659
Varud		-35	-252
Kohustused ja ettemaksed		-288	2 298
Makstud intressid		0	-72
Makstud ettevõtte tulumaks		-2 473	-4 118
<b>Rahavood äritegevusest kokku</b>		<b>31 808</b>	<b>25 980</b>
<b>Rahavood investeerimistegevusest</b>			
Materiaalse ja immateriaalse põhivara soetamine		-7 178	-33 223
Laekunud materiaalse põhivara müügist		7	16 522
Finantsinvesteeringute soetamine		-70	-588
Laekunud finantsinvesteeringute müügist		0	71
Tütaretevõtte soetamine netorahavoog		0	-10 366
Antud laenude tagasimaksed		0	5 400
Laekunud intressid		5	46
<b>Rahavood investeerimistegevusest kokku</b>		<b>-7 236</b>	<b>-22 138</b>
<b>Rahavood finantseerimistegevusest</b>			
Saadud laenud		0	21 871
Saadud laenude tagasimaksed		-120	-5 055
Kapitalirendi põhiosa maksed		0	-9
Tasutud omaaktsiate tagasi ostmisel		-59	0
Makstud dividendid		-15 179	-15 179
<b>Rahavood finantseerimistegevusest kokku</b>		<b>-15 358</b>	<b>1 628</b>
<b>Rahavood kokku</b>			
Raha ja raha ekvivalendid perioodi alguses		37 933	34 710
Valuutakursi muutuste mõju		-22	22
<b>Raha ja raha ekvivalendid perioodi lõpus</b>		<b>47 125</b>	<b>40 202</b>

**Konsolideeritud omakapitali muutuste aruanne****Emaettevõtte omanikele kuuluv omakapital**

	Aktiivkapital	Ülekurss	Omaaktsiad	Kohustuslik reservkapital	Muu reserv	Realiseeri- mata kursivahed	Jaotamata kasum	Kokku	Mittekontrolliv osalus	Kokku omakapital
<b>Saldo 01.01.2016</b>	<b>60 716</b>	<b>258</b>	<b>0</b>	<b>3 574</b>	<b>329</b>	<b>-1 156</b>	<b>51 822</b>	<b>115 543</b>	<b>7 326</b>	<b>122 869</b>
<i>Perioodi puhaskasum</i>	0	0	0	0	0	0	23 661	23 661	857	24 518
<i>Muu koondkasum</i>	0	0	0	0	0	453	0	453	0	453
Kokku perioodi koondkasum	0	0	0	0	0	453	23 661	24 114	857	24 971
<i>Kohustusliku reservkapitali suurendamine</i>	0	0	0	1 286	0	0	-1 286	0	0	0
<i>Dividendide jaotamine</i>	0	0	0	0	0	0	-22 769	-22 769	0	-22 769
<i>Töötajate optsoonide programm</i>	0	0	0	0	141	0	0	141	0	141
Kokku tehingud omanikega	0	0	0	1 286	141	0	-24 055	-22 628	0	-22 628
Lisandunud äriühendusest	0	0	0	0	0	0	0	0	118	118
Muud korrigeerimised	0	0	0	0	0	0	761	761	-2 251	-1 490
<b>Saldo 30.09.2016</b>	<b>60 716</b>	<b>258</b>	<b>0</b>	<b>4 860</b>	<b>470</b>	<b>-703</b>	<b>52 189</b>	<b>117 790</b>	<b>6 050</b>	<b>123 840</b>
<b>Saldo 01.01.2017</b>	<b>60 716</b>	<b>258</b>	<b>0</b>	<b>4 860</b>	<b>538</b>	<b>-26</b>	<b>57 825</b>	<b>124 171</b>	<b>5 702</b>	<b>129 873</b>
<i>Perioodi puhaskasum</i>	0	0	0	0	0	0	21 143	21 143	-27	21 116
<i>Muu koondkasum</i>	0	0	0	0	0	24	0	24	0	24
Kokku perioodi koondkasum	0	0	0	0	0	24	21 143	21 167	-27	21 140
<i>Kohustusliku reservkapitali suurendamine</i>	0	0	0	1 465	0	0	-1 465	0	0	0
<i>Dividendide jaotamine</i>	0	0	0	0	0	0	-15 179	-15 179	0	-15 179
<i>Omaaktsiate soetamine</i>	0	-6	-53	0	0	0	0	-59	0	-59
<i>Töötajate optsoonide programm</i>	0	0	0	0	16	0	0	16	0	16
Kokku tehingud omanikega	0	-6	-53	1 465	16	0	-16 644	-15 222	0	-15 222
<b>Saldo 30.09.2017</b>	<b>60 716</b>	<b>252</b>	<b>-53</b>	<b>6 325</b>	<b>554</b>	<b>-2</b>	<b>62 324</b>	<b>130 116</b>	<b>5 675</b>	<b>135 791</b>

## Konsolideeritud raamatupidamise vahearuanade lisad

### Lisa 1 Kokkuvõtte olulisematest arvestusprintsipiidest

Olympic Entertainment Group AS (edaspidi „Ettevõtte”) on 15. novembril 1999 Eestis registreeritud äriühing. Ettevõtte 30. septembril 2017 lõppenud arvestusperioodi kohta koostatud lühendatud konsolideeritud auditeerimata raamatupidamise vahearuanne hõlmab Ettevõtet ja tema tütaretevõtteid (edaspidi koos „Kontsern”).

Juhatus kiitis käesoleva lühendatud konsolideeritud auditeerimata raamatupidamise vahearuanne avalikustamise heaks 26. oktoobril 2017.

Kontserni 31. detsembril 2016 lõppenud majandusaasta auditeeritud konsolideeritud raamatupidamise aastaaruanne on kätte saadav Ettevõtte peakontorist Tallinnas, Pronksi 19 ja ettevõtte koduleheküljelt [www.olympic-casino.com](http://www.olympic-casino.com).

#### Koostamise alused

Käesolev lühendatud konsolideeritud auditeerimata raamatupidamise vahearuanne on kooskõlas rahvusvahelise finantsaruandluse standardiga IAS 34 „Vahefinantsaruandlus”, nagu see on vastu võetud Euroopa Liidu poolt. Aruanne ei sisalda kogu informatsiooni, mis tuleb esitada täielikus raamatupidamise aastaaruandes, mistõttu tuleb seda lugeda koos Kontserni 31. detsembril 2016 lõppenud majandusaasta auditeeritud konsolideeritud raamatupidamise aastaaruandega.

Kontsern on käesoleva lühendatud konsolideeritud raamatupidamise vahearuanne koostamisel rakendanud samu arvestuspõhimõtteid, mida rakendas 31. detsembril 2016 lõppenud majandusaasta konsolideeritud raamatupidamise aastaaruande koostamisel.

### Lisa 2 Tegevuse sesoonsus

Tulenevalt hasartmänguturu kergest sesoonsusest on teises poolaastas tulud suuremad kui esimeses poolaastas. 31. detsembril 2016 lõppenud aruandlusperioodil moodustasid esimese poolaasta jätkuvate tegevusvaldkondade hasartmängutulud kokku 48% ning teise poolaasta hasartmängutulud kokku 52% kogu aasta hasartmängutuludest.

### Lisa 3 Lõpetatud tegevusvaldkonnad

23. septembril 2016 külmutas Kontsern aktiivse tegevuse Poolas seoses esinduskasiino asukohapõhise tegevusloa kehtivuse lõppemisega.

23. septembril 2016 väljus Kontsern Valgevene hasartmänguturult seoses makromajanduslikust olukorrast tingitud ebaefektiivsest opereerimisest ja kehvadest väljavaadetest kasumlikkuse suurendamiseks Valgevenes.

Tuginedes eelolevale on käesolevas vahearuanandes Poola ja Valgevene segmente kajastatud lõpetatud tegevusvaldkonnana.

#### Lõpetatud tegevusvaldkondade konsolideeritud kasumiaruanne

	Poola		Valgevene	
	III kv 2017	III kv 2016	III k 2017	III k 2016
Hasartmängutulud	0	4 212	0	0
Muud müügitulud	0	88	0	0
<b>Müügitulud enne hasartmängumakse</b>	<b>0</b>	<b>4 300</b>	<b>0</b>	<b>0</b>
Hasartmängumaksud	0	-2 100	0	0
<b>Neto müügitulud</b>	<b>0</b>	<b>2 200</b>	<b>0</b>	<b>0</b>
Muud äritulud	0	28	0	4
<b>Neto müügitulud ja muud äritulud kokku</b>	<b>0</b>	<b>2 228</b>	<b>0</b>	<b>4</b>
Kaubad, toore, materjal ja teenused	0	-31	0	0
Mitmesugused tegevuskulud	0	-778	0	-22
Tööjõukulud	0	-1 251	0	-22
Põhivara kulum ja väärtuse langus	0	-8 086	0	-1
Muud ärikulud	0	-1 447	0	-1
<b>Ärikulud kokku</b>	<b>0</b>	<b>-11 593</b>	<b>0</b>	<b>-46</b>
<b>Ärikahjum</b>	<b>0</b>	<b>-9 365</b>	<b>0</b>	<b>-42</b>
Intressitulud	0	4	0	2
Kasum valuutakursi muutustest	0	7	0	0
<b>Finantstulud kokku</b>	<b>0</b>	<b>11</b>	<b>0</b>	<b>2</b>
<b>Kahjum enne tulumaksu</b>	<b>0</b>	<b>-9 354</b>	<b>0</b>	<b>-40</b>
Tulumaksukulu	0	-351	0	0
<b>Lõpetatud tegevusvaldkondade perioodi puhaskahjum</b>	<b>0</b>	<b>-9 705</b>	<b>0</b>	<b>-40</b>



	Poola		Valgevene	
	9 k 2017	9 k 2016	9 k 2017	9 k 2016
Hasartmängutulud	0	13 283	0	176
Muud müügitulud	0	247	0	9
<b>Müügitulud enne hasartmängumakse</b>	<b>0</b>	<b>13 530</b>	<b>0</b>	<b>185</b>
Hasartmängumaksud	0	-6 630	0	-41
<b>Neto müügitulud</b>	<b>0</b>	<b>6 900</b>	<b>0</b>	<b>144</b>
Muud äritulud	0	162	0	47
<b>Neto müügitulud ja muud äritulud kokku</b>	<b>0</b>	<b>7 062</b>	<b>0</b>	<b>191</b>
Kaubad, toore, materjal ja teenused	0	-109	0	-7
Mitmesugused tegevuskulud	0	-3 368	0	-203
Tööjõukulud	0	-2 680	0	-99
Põhivara kulum ja väärtuse langus	0	-8 260	0	-2
Muud ärikulud	0	-1 473	0	-72
<b>Ärikulud kokku</b>	<b>0</b>	<b>-15 890</b>	<b>0</b>	<b>-383</b>
<b>Ärikahjum</b>	<b>0</b>	<b>-8 828</b>	<b>0</b>	<b>-192</b>
Intressitulud	0	28	0	6
Kasum valuutakursi muutustest	0	13	0	0
Muud finantstulud ja -kulud	0	-8	0	0
<b>Finantstulud kokku</b>	<b>0</b>	<b>33</b>	<b>0</b>	<b>6</b>
<b>Kahjum enne tulumaksu</b>	<b>0</b>	<b>-8 795</b>	<b>0</b>	<b>-186</b>
Tulumaksukulu	0	-449	0	0
<b>Lõpetatud tegevusvaldkondade perioodi puhaskahjum</b>	<b>0</b>	<b>-9 244</b>	<b>0</b>	<b>-186</b>

**Lõpetatud tegevusvaldkondade konsolideeritud rahavood**

	Poola		Valgevene	
	III kv 2017	III kv 2016	III k 2017	III k 2016
Rahavood äritegevusest	0	-35	0	-119
Rahavood investeerimistegevusest	0	241	0	75
<b>Rahavood kokku</b>	<b>0</b>	<b>206</b>	<b>0</b>	<b>-44</b>
Raha ja raha ekvivalendid perioodi alguses	0	2 552	0	69
Valuutakursi muutuste mõju	0	7	0	1
<b>Raha ja raha ekvivalendid perioodi lõpus</b>	<b>0</b>	<b>2 765</b>	<b>0</b>	<b>26</b>

	Poola		Valgevene	
	9 k 2017	9 k 2016	9 k 2017	9 k 2016
Rahavood äritegevusest	0	731	0	-304
Rahavood investeerimistegevusest	0	-76	0	278
<b>Rahavood kokku</b>	<b>0</b>	<b>655</b>	<b>0</b>	<b>-26</b>
Raha ja raha ekvivalendid perioodi alguses	0	2 092	0	50
Valuutakursi muutuste mõju	0	18	0	2
<b>Raha ja raha ekvivalendid perioodi lõpus</b>	<b>0</b>	<b>2 765</b>	<b>0</b>	<b>26</b>

**Lisa 4 Kinnisvarainvesteeringud**

	<b>Maa</b>	<b>Ehitised</b>	<b>Kokku</b>
<b>Saldo 01.01.2017</b>	<b>166</b>	<b>129</b>	<b>295</b>
<b>Saldo 30.09.2017</b>	<b>166</b>	<b>129</b>	<b>295</b>

**Lisa 5 Materiaalne põhivara**

	<b>Rekonst- ruerimis- väljaminekud</b>	<b>Masinad ja seadmed</b>	<b>Muu materiaalne põhivara</b>	<b>Lõpetamata ehitus</b>	<b>Kokku</b>
<b>Saldo 01.01.2017</b>	<b>15 504</b>	<b>24 586</b>	<b>9 222</b>	<b>1 938</b>	<b>51 250</b>
Soetused	1 128	1 635	474	3 447	6 684
Ümberklassifitseerimised	1 693	1 962	144	-3 841	-42
Müügid	0	-13	0	0	-13
Mahakandmised	-107	-18	-13	0	-138
Amortisatsioonikulu	-2 895	-4 584	-1 251	0	-8 730
<b>Saldo 30.09.2017</b>	<b>15 323</b>	<b>23 568</b>	<b>8 576</b>	<b>1 544</b>	<b>49 011</b>

**Lisa 6 Immateriaalne põhivara**

	<b>Firmaväärtus</b>	<b>Tarkvara ja litsentsid</b>	<b>Lõpetamata projektid</b>	<b>Kokku</b>
<b>Saldo 01.01.2017</b>	<b>47 307</b>	<b>2 519</b>	<b>106</b>	<b>49 932</b>
Soetused	0	98	221	319
Ümberklassifitseerimised	0	117	-75	42
Amortisatsioonikulu	0	-535	0	-535
<b>Saldo 30.09.2017</b>	<b>47 307</b>	<b>2 199</b>	<b>252</b>	<b>49 758</b>

**Lisa 7 Omakapital**

20. aprillil 2017 toimunud aktsionäride korralisel üldkoosolekul võeti vastu otsus maksta dividendi 0,10 eurot aktsia kohta, kogusummas 15 179 120,60 eurot. Dividendid maksti aktsionäridele välja 9. mail 2017.

2017. aasta 9 kuu jooksul ostis Olympic Entertainment Group AS tagasi 31 040 omaaktsiat, makstes nende eest 59 tuhat eurot.

**Puhaskasum aktsia kohta**

	<b>III kv 2017</b>	<b>III kv 2016</b>	<b>9 k 2017</b>	<b>9 k 2016</b>
Aruandeperioodi puhaskasum	8 307	13 910	21 143	23 661
Keskmine aktsiate arv (tuhandetes)	151 791	151 791	151 791	151 791
Tava kasum aktsia kohta (euro senti)	5,5	9,2	13,9	15,6
Lahustatud kasum aktsia kohta (euro senti)	5,5	9,2	13,9	15,9

Tava puhaskasum aktsia kohta leitakse jagades emaettevõtte aktsionäride osa aruandeperioodi puhaskasumist perioodi kaalutud keskmise ringluses oleva aktsiate arvuga. Lahustatud kasumi arvutamisel aktsia kohta on arvesse võetud ka töötajatele antud aktsioptsioone.

31.12.2014. sõlmiti optioonilepingud Olympic Entertainment Group AS-i juhatuse liikmete ning Kontserni võtmetöötajatega. Juhatuse liige saab sõlmitud optioonilepingu alusel kuni optiooniprogrammi lõpuni märkida kokku kuni 100 000 Olympic Entertainment Group AS-i aktsiat; Kontserni võtmetöötajatega sõlmitud optioonilepingute alusel märgitavate aktsiate arvud on individuaalselt erinevad. Aktsiate täpne arv, mida iga juhatuse liige ja töötaja saab märkida sõltub Kontserni finantseesmärkide ning iga juhatuse liikme ja töötaja valdkonnaga seotud eesmärkide täitmisest. Optsoonide realiseerimishinnaks on aktsia nominaalväärtus või aktsia arvestuslik väärtus. Optsoonid on tingimuslikud lähtudes kehtivast 4 aastastest töösuhtest optiooni jõustumisajal. Optiooni omandajal on õigus märkida aktsiaid alates 1. jaanuarist 2019. Kogu aktsioptsiooniprogrammi lõpptähtajaks on 28. veebruar 2019.

## Lisa 8 Sgmemdiaruandlus

Kontserni sgmemdid on määratletud lähtuvalt emattevõtte juhatuse poolt jälgitavatest ja analüüsitavatest aruannetest. Finantstulemusi jälgitakse geograafiliste piirkondade lõikes. Ärisgmemdi tulemust hinnatakse kontsernivälise müügitulu ja ärikasumi alusel. Seisuga 30. september 2017 osutas Kontsern teenuseid Eestis, Lätis, Leedus, Slovakkias, Itaalias ja Maltal. Poola ja Valgevene on klassifitseeritud lõpetatud tegevusvaldkonnana, mille tulemused on Lisas 3.

Kõik sgmemdid saavad enamuse oma tulust hasartmängutehingutest. Lisaks tegeleb Eesti sgmem alates 01.06.2016 hotellindusega. Kontserni sgmemide vahelised tehingud on juhtkonna hinnangul toimunud turuhindades ja -tingimustel.

III kv 2017	Eesti	Läti	Leedu	Slovakkia	Itaalia	Malta	Kokku
Hasartmängutulud	11 022	16 199	6 210	4 031	6 880	3 570	47 912
Muud müügitulud	3 828	1 697	488	442	89	54	6 598
Segmentide vahelised müügitulud	-126	-13	-163	-2	0	0	-304
<b>Müügitulud enne hasartmängumakse</b>	<b>14 724</b>	<b>17 883</b>	<b>6 535</b>	<b>4 471</b>	<b>6 969</b>	<b>3 624</b>	<b>54 206</b>
Hasartmängumaksud	-1 933	-1 460	-708	-868	-4 029	-1 215	-10 213
<b>Neto müügitulud</b>	<b>12 791</b>	<b>16 423</b>	<b>5 827</b>	<b>3 603</b>	<b>2 940</b>	<b>2 409</b>	<b>43 993</b>
Muud äritulud	5	1	0	0	0	0	6
<b>Neto müügitulud ja muud äritulud kokku</b>	<b>12 796</b>	<b>16 424</b>	<b>5 827</b>	<b>3 603</b>	<b>2 940</b>	<b>2 409</b>	<b>43 999</b>
							<b>0</b>
<b>Ärikulud kokku</b>	<b>-10 341</b>	<b>-9 688</b>	<b>-5 376</b>	<b>-3 452</b>	<b>-2 962</b>	<b>-2 384</b>	<b>-34 203</b>
sh. kulum ja väärtuse langus	-927	-1 035	-449	-285	-214	-280	-3 190
<b>Ärikasum (-kahjum) kokku</b>	<b>2 455</b>	<b>6 736</b>	<b>451</b>	<b>151</b>	<b>-22</b>	<b>25</b>	<b>9 796</b>
<b>III kv 2016</b>	<b>Eesti</b>	<b>Läti</b>	<b>Leedu</b>	<b>Slovakkia</b>	<b>Itaalia</b>	<b>Malta</b>	<b>Kokku</b>
Hasartmängutulud	10 059	15 568	5 738	3 543	6 196	3 649	44 753
Muud müügitulud	2 377	1 466	300	423	63	50	4 679
Segmentide vahelised müügitulud	-117	0	0	0	0	0	-117
<b>Müügitulud enne hasartmängumakse</b>	<b>12 319</b>	<b>17 034</b>	<b>6 038</b>	<b>3 966</b>	<b>6 259</b>	<b>3 699</b>	<b>49 315</b>
Hasartmängumaksud	-1 874	-1 460	-749	-811	-3 512	-738	-9 144
<b>Neto müügitulud</b>	<b>10 445</b>	<b>15 574</b>	<b>5 289</b>	<b>3 155</b>	<b>2 747</b>	<b>2 961</b>	<b>40 171</b>
Muud äritulud	17 838	1	0	-3	21	0	17 857
<b>Neto müügitulud ja muud äritulud kokku</b>	<b>28 283</b>	<b>15 575</b>	<b>5 289</b>	<b>3 152</b>	<b>2 768</b>	<b>2 961</b>	<b>58 028</b>
<b>Ärikulud kokku</b>	<b>-10 134</b>	<b>-9 065</b>	<b>-5 132</b>	<b>-3 266</b>	<b>-2 733</b>	<b>-2 580</b>	<b>-32 910</b>
sh. kulum ja väärtuse langus	-1 365	-901	-388	-295	-108	-246	-3 303
<b>Ärikasum (-kahjum) kokku</b>	<b>18 149</b>	<b>6 510</b>	<b>157</b>	<b>-114</b>	<b>35</b>	<b>381</b>	<b>25 118</b>
<b>9 kuud 2017</b>	<b>Eesti</b>	<b>Läti</b>	<b>Leedu</b>	<b>Slovakkia</b>	<b>Itaalia</b>	<b>Malta</b>	<b>Kokku</b>
Hasartmängutulud	32 560	46 438	19 247	11 888	22 372	9 725	142 230
Muud müügitulud	9 255	4 661	1 156	1 375	262	159	16 868
Segmentide vahelised müügitulud	-363	-13	-163	-2	0	0	-541
<b>Müügitulud enne hasartmängumakse</b>	<b>41 452</b>	<b>51 086</b>	<b>20 240</b>	<b>13 261</b>	<b>22 634</b>	<b>9 884</b>	<b>158 557</b>
Hasartmängumaksud	-5 815	-4 443	-2 203	-2 703	-12 732	-3 892	-31 788
<b>Neto müügitulud</b>	<b>35 637</b>	<b>46 643</b>	<b>18 037</b>	<b>10 558</b>	<b>9 902</b>	<b>5 992</b>	<b>126 769</b>
Muud äritulud	8	6	0	4	9	0	27
<b>Neto müügitulud ja muud äritulud kokku</b>	<b>35 645</b>	<b>46 649</b>	<b>18 037</b>	<b>10 562</b>	<b>9 911</b>	<b>5 992</b>	<b>126 796</b>
<b>Ärikulud kokku</b>	<b>-30 686</b>	<b>-28 406</b>	<b>-16 727</b>	<b>-10 174</b>	<b>-9 370</b>	<b>-6 924</b>	<b>-102 287</b>
sh. kulum ja väärtuse langus	-2 692	-3 011	-1 317	-941	-603	-839	-9 403
<b>Ärikasum (-kahjum) kokku</b>	<b>4 959</b>	<b>18 243</b>	<b>1 310</b>	<b>388</b>	<b>541</b>	<b>-932</b>	<b>24 509</b>
<b>9 kuud 2016</b>	<b>Eesti</b>	<b>Läti</b>	<b>Leedu</b>	<b>Slovakkia</b>	<b>Itaalia</b>	<b>Malta</b>	<b>Kokku</b>
Hasartmängutulud	28 827	44 156	17 423	11 306	18 758	8 317	128 787
Muud müügitulud	3 938	4 125	940	1 374	180	120	10 677
Segmentide vahelised müügitulud	-324	-18	-33	0	0	0	-375
<b>Müügitulud enne hasartmängumakse</b>	<b>32 441</b>	<b>48 263</b>	<b>18 330</b>	<b>12 680</b>	<b>18 938</b>	<b>8 437</b>	<b>139 089</b>
Hasartmängumaksud	-5 416	-4 465	-2 244	-2 496	-10 726	-2 119	-27 466
<b>Neto müügitulud</b>	<b>27 025</b>	<b>43 798</b>	<b>16 086</b>	<b>10 184</b>	<b>8 212</b>	<b>6 318</b>	<b>111 623</b>
Muud äritulud	17 961	56	1	86	34	4	18 142
<b>Neto müügitulud ja muud äritulud kokku</b>	<b>44 986</b>	<b>43 854</b>	<b>16 087</b>	<b>10 270</b>	<b>8 246</b>	<b>6 322</b>	<b>129 765</b>
<b>Ärikulud kokku</b>	<b>-25 953</b>	<b>-26 522</b>	<b>-15 791</b>	<b>-9 984</b>	<b>-7 975</b>	<b>-6 774</b>	<b>-92 999</b>
sh. kulum ja väärtuse langus	-2 578	-2 630	-1 157	-873	-251	-743	-8 232
<b>Ärikasum (-kahjum) kokku</b>	<b>19 033</b>	<b>17 332</b>	<b>296</b>	<b>286</b>	<b>271</b>	<b>-452</b>	<b>36 766</b>

**Lisa 9 Tehingud seotud osapooltega**

Konsolideeritud vahearuarande koostamisel on loetud seotud osapoolteks:

- a) olulist mõju omavaid aktsionäre;
- b) juhtkonna võtmeisikuid (Kontserni kuuluvate ettevõtjate juhatuse ja nõukogu liikmed);
- c) eespool loetletud isikute lähisugulasi ja nendega seotud ettevõtteid.

<u>Kaupade ja teenuste ostud</u>	<u>9 k 2017</u>	<u>9 k 2016</u>
Olulist mõju omavad aktsionärid	1	1
<b>Kokku</b>	<b>1</b>	<b>1</b>

Nõuete ja kohustuste saldod seotud osapooltega seisuga 30.09.2017 ja 31.12.2016 puuduvad.

Kontserni kuuluvate kõikide ettevõtjate juhatuse liikmetele arvestati 2017. aasta 9 kuu eest hüvitisi koos sotsiaalmaksudega 755 tuhat eurot (2016. aasta 9 kuu eest 1 032 tuhat eurot) ja nõukogu liikmetele 111 tuhat eurot (2016. aasta 9 kuu eest 111 tuhat eurot).