

## Olympic Entertainment Group AS

### 2017. aasta II kvartali ja I poolaasta konsolideeritud raamatupidamise vahearuanne (auditeerimata)

Aruandeperioodi algus	1. jaanuar 2017
Aruandeperioodi lõpp	30. juuni 2017
Ärinimi	Olympic Entertainment Group AS
Äriregistri kood	10592898
Address	Pronksi 19, Tallinn 10124
Telefon	+372 667 1250
Faks	+372 667 1270
E-post	info@oc.eu
Veebilehekülg	<a href="http://www.olympic-casino.com">www.olympic-casino.com</a>
Põhitegevusala	Hasartmängude korraldamine
Audiitor	AS PricewaterhouseCoopers

## Sisukord

Kontserni lühitutvustus .....	3
Juhtkonna deklaratsioon .....	5
Juhatuse tegevusaruanne .....	6
Ülevaade majandustegevusest .....	6
Peamised Kontserni tegevust mõjutavad riskid .....	15
Juhatus ja nõukogu .....	16
Olympic Entertainment Group AS aktsiad .....	17
Raamatupidamise vahearuanne.....	19
Konsolideeritud finantsseisundi aruanne .....	19
Konsolideeritud koondkasumiaruanne .....	20
Konsolideeritud rahavoogude aruanne .....	21
Konsolideeritud omakapitali muutuste aruanne .....	22
Konsolideeritud raamatupidamise vahearuande lisad.....	23
Lisa 1 Kokkuvõtte olulisematest arvestusprintsiipidest .....	23
Lisa 2 Tegevuse sesoonsus .....	23
Lisa 3 Lõpetatud tegevusvaldkonnad .....	24
Lisa 4 Kinnisvarainvesteeringud .....	26
Lisa 5 Materiaalne põhivara .....	26
Lisa 6 Immateriaalne põhivara .....	26
Lisa 7 Omakapital .....	26
Lisa 8 Segmendiaruandlus .....	27
Lisa 9 Tehingud seotud osapooltega .....	28

## Kontserni lühitutvustus

Olympic Entertainment Group AS ja tema tütarettevõtted (edaspidi „Kontsern”) on juhtiv hasartmänguteenuste osutaja Balti riikides (Eestis, Lätis ja Leedus) ning opereerib kasiinosid Slovakkias, Itaalias ja Maltal.

Olympic Entertainment Group AS on kontserni põhivaldusühing, mille kaudu toimub Kontserni tegevuse strateegiline juhtimine ja finantseerimine. Kohalike kasiinode tegevust juhivad tütarettevõtted.

Olympic Entertainment Group AS aktsiad on noteeritud Tallinna ja Varssavi Börsil (OMX: OEG1T / WSE: OEG).

Seisuga 30. juuni 2017 kuulus Kontserni kokku 117 kasiinot ja 30 panustamispunkti. Kontsern opereeris 30. juuni 2017 seisuga Eestis 24, Lätis 52, Leedus 18, Slovakkias 7, Itaalias 15 ja Maltal 1 kasiinot. Kokku annab Kontsern 7 riigis tööd 3 059 töötajale.

Kontserni kuuluvad ettevõtted:

	Riik	Osalus 30.06.2017	Osalus 31.12.2016	Tegevusala
Olympic Casino Eesti AS	Eesti	95%	95%	Hasartmängude korraldamine
Kungla Investeeringu OÜ	Eesti	100%	100%	Baariteenused
OÜ Oma & Hea	Eesti	95%	95%	Baariteenused
Fortuna Travel OÜ	Eesti	100%	100%	Hotelli opereerimine
Nordic Gaming OÜ	Eesti	100%	100%	Valdustegevus
Kasiino.ee OÜ	Eesti	100%	100%	Internetilahenduste teenused
Olympic Casino Latvia SIA	Läti	100%	100%	Hasartmängude korraldamine
Ahti SIA	Läti	100%	100%	Baariteenused
Olympic Casino Group Baltija UAB	Leedu	100%	100%	Hasartmängude korraldamine
Mecom Grupp UAB	Leedu	100%	100%	Baariteenused
UAB Orakulas	Leedu	100%	100%	Hasartmängude korraldamine
UAB Orakulas Services	Leedu	100%	0%	Tarkvarateenused
Silber Investments Sp. z o.o. *	Poola	100%	100%	Valdustegevus
Baina Investments Sp. z o.o. *	Poola	100%	100%	Valdustegevus
Casino-Polonia Wroclaw Sp. z o.o. **	Poola	100%	100%	Hasartmängude korraldamine
Ultramedia Sp. z o.o.	Poola	100%	100%	Valdustegevus
Olympic Casino Slovakia S.r.o.	Slovakkia	100%	100%	Hasartmängude korraldamine
OlyBet Slovakia S.r.o.	Slovakkia	100%	100%	Hasartmängude korraldamine
Olympic Casino Bel IP***	Valgevene	0%	100%	Hasartmängude korraldamine
The Box S.r.l.	Itaalia	100%	100%	Valdustegevus
Jackpot Game S.r.l.****	Itaalia	0%	100%	Hasartmängude korraldamine
Slottery S.r.l.	Itaalia	100%	100%	Hasartmängude korraldamine
Jessy Investments B.V.	Holland	100%	100%	Valdustegevus
Gametech Services Ltd	Jersey	100%	100%	Tarkvarateenused
Brandhouse Ltd	Jersey	100%	100%	Valdustegevus
OEG Malta Holding Ltd	Malta	100%	100%	Valdustegevus
OEG Malta Gaming Ltd	Malta	100%	100%	Valdustegevus
Olybet Malta Ltd	Malta	100%	0%	Hasartmängude korraldamine

\* Poola ettevõtted Silber Investments Sp. z o.o., Baina Investments Sp. z o.o. esitasid 20. jaanuaril 2017 kohtule pankrotiavalduse.

\*\* Poola ettevõtte Casino-Polonia Wroclaw Sp. z o.o. pankrotiavaldus kinnitati kohtu poolt bilansipäeva järgselt.

\*\*\* Olympic Casino Bel IP likvideeriti 29.05.2017, mistõttu 30.06.2017 on osalus 0%.

\*\*\*\* 28.06.2017 ühendati Jackpot game S.r.l. Slottery S.r.l.´ga, mistõttu 30.06.2017 on osalus 0%.

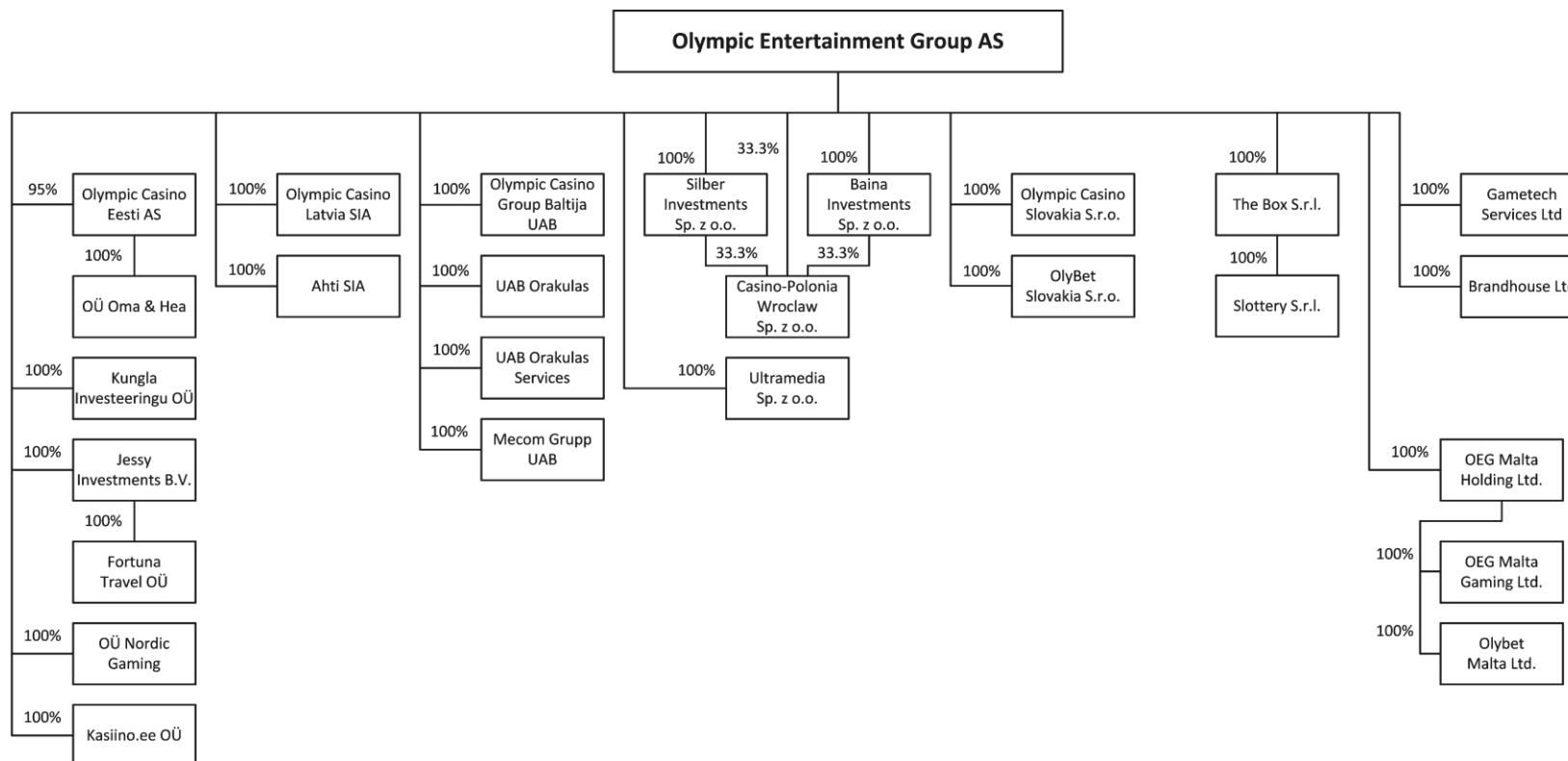
### Visioon

Meie visiooniks on olla globaalne kasiino- ja meelelahutuskeskuste operaator, keda tuntakse eelkõige suurepärase teeninduse ja disaini poolest.

### Missioon

Pakkuda kvaliteetset ja meelelahutuslikku kasiinoelamust ning nüüdisaegseid hasartmänge aktiivsetele ja head teenindust hindavatele klientidele sõbralikus ja turvalises keskkonnas, domineerides oma hea maine ja tuntusega kõikjal, kus me tegutseme täna ja tulevikus.

Kontserni struktuur seisuga 30. juuni 2017



## Juhtkonna deklaratsioon

Juhtkonna liikmed kinnitavad, et nende parima teadmise kohaselt annab vastavalt kehtivatele raamatupidamise standarditele koostatud raamatupidamise vahearuanne õige ja õiglase ülevaate Olympic Entertainment Group AS-i ja konsolideerimisse kaasatud ettevõtjate kui terviku varadest, kohustustest, finantsseisundist ja kasumist või kahjumist ning tegevusaruanne annab õige ja õiglase ülevaate Olympic Entertainment Group AS-i ja konsolideerimisse kaasatud ettevõtjate kui terviku äritegevuse arengust ja tulemustest ning finantsseisundist ning sisaldab peamiste riskide ja kahtluste kirjeldust.



Madis Jääger  
Juhatuse esimees



Meelis Pielberg  
Juhatuse liige

27. juuli 2017

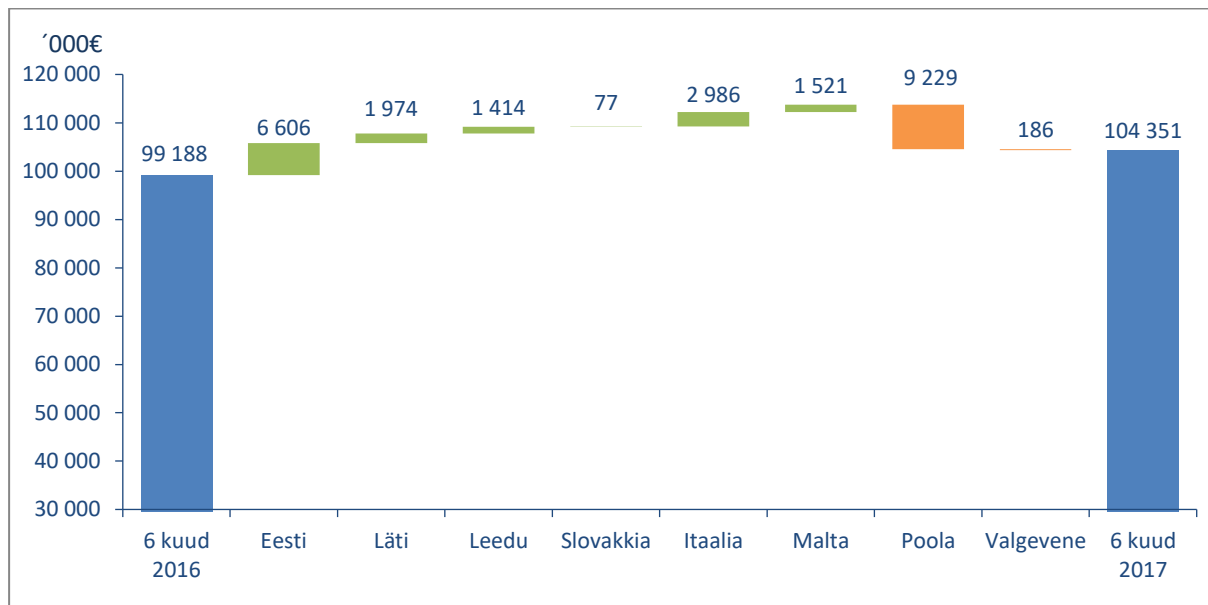
## Juhatuse tegevusaruanne

### Ülevaade majandustegevusest

#### Olulisemad arengud Kontserni tegevuses 2017. aasta I poolaasta jooksul:

- Käesoleva aruande juhatuse tegevusaruande osas on finantstulemused esitletud koos lõpetatud tegevusvaldkondadega Poolas ja Valgevenes. Koondkasumiaruandes on lõpetatud tegevusvaldkondade tulemused eraldatud ning esitletud eraldi real. Jätkuvate ja lõpetatud tegevusvaldkondade kasumiaruanded on välja toodud leheküljel 13.
- Kontserni 2017. aasta I poolaasta müügitulud enne hasartmängumakse ulatusid 104,4 miljoni euroni, mis on 5,2% (+5,2 mln eurot) rohkem kui 2016. aasta I poolaasta jooksul.
- 6 kuu hasartmängutulud enne hasartmängumakse moodustasid Kontserni konsolideeritud müügituludest enne hasartmängumakse 90,4% (94,3 mln EUR) ja muud tulud 9,6% (10,0 mln eurot). Aasta varem olid osakaalud vastavalt 94,0% (93,3 mln eurot) ja 6,0% (5,9 mln eurot).
- Kontserni 2017. aasta I poolaasta konsolideeritud kulumieelne ärikasum (EBITDA) kasvas eelmise aasta sama perioodiga võrreldes 17,1 miljonilt eurolt 20,9 miljoni euroni (+22,1%). 2017. aasta I poolaasta ärikasum ulatus 14,7 miljoni euroni, mis on eelmise aasta sama perioodiga võrreldes 2,7 miljonit eurot (+22,3%) enam.
- Emaettevõtja osa 2017. aasta I poolaasta konsolideeritud puhaskasumist oli 12,8 miljonit eurot. Aasta tagasi oli emaettevõtja osa konsolideeritud puhaskasumist 9,8 miljonit eurot.
- Käesolevas aruandes on klassifitseeritud lõpetatud tegevusvaldkonnana Poola ja Valgevene segmendid, mille puhaskasum 2017. aasta I poolaastal oli 0 mln eurot (2016. aasta I poolaastal puhaskasum 0,3 mln eurot).
- Kontserni Poola tütarühing Casino Polonia-Wrocław sp. z o.o., mis opereeris Varssavis 2016. aasta septembrini esinduskasiinot, esitas 2. jaanuaril 2017 kohtule pankrotiavalduse.
- Kontsern asutas ja registreeris 11. jaanuaril 2017 Maltal äriühingu Olybet Malta Limited, aktsiakapitaliga 5 000 eurot. Kontsern omab läbi tütarühingu 100% Olybet Malta Limited aktsiatest. Tütarühingu asutamise eesmärgiks on juriidilise platvormi arendamine seoses OEG kontserni tegevuse laiendamisega kaughasartmängude turgudel.
- Kontserni Poola tütarühingud Baina Investments sp.z o.o. ja Silber Investments sp.z o.o. esitasid 20. jaanuaril 2017 kohtule pankrotiavaldused. Nimetatud valdusettevõtteid omavad osalust OEG tütarühingus Casino Polonia-Wrocław sp. z o.o.
- 27. veebruaril 2017 teatas Kontsern Leedus asuva tütaretevõtte UAB Orakulas jaotamisest käesoleva aasta esimeses pooles kaheks ettevõtteks. Jagunemise eesmärgiks oli grupi struktuuri korrastamine, eraldades kaughasartmängude tehnoloogilise platvormi ja spordiennustusteenuse pakkumise nimetatud tütaretevõtte operatiivsest tegevusest. Jagunemise järgselt omab Kontsern 100% mõlema ettevõtte aktsiatest. Jagunemine viidi lõpule 16. mail 2017.
- 28. märtsil 2017 teatas Kontsern menetluse alustamisest aktsiate noteerimise lõpetamiseks Varssavi Börsi põhinimekirjas.
- 20. aprillil 2017 toimunud aktsionäride üldkoosolekul otsustati maksta dividende summas 15 179 120,60 eurot (0,1 eurot aktsia kohta), mis maksti aktsionäridele välja 9. mail 2017.
- 9. mail 2017 teatas Kontsern Itaalia tütaretevõtete, kasiinooperaatorite Slottery S.r.l. ja Jackpot Game S.r.l. ühinemislepingu sõlmimisest. Ühinemine viidi lõpule 28. juunil 2017 ning selle käigus ühendas Slottery S.r.l. endaga Jackpot Game S.r.l. Ühinemise eesmärgiks oli kontserni struktuuri korrastamine.
- 29. mail 2017 teatas Kontsern oma Valgevene tütaretevõtte Olympic Casino Bel IP likvideerimisest. Likvideerimise eesmärgiks oli kontserni struktuuri korrastamine.
- 9. juunil 2017 teatas Kontsern oma Leedu tütaretevõtete, Olympic Casino Group Baltija UAB ja Orakulas UAB ühinemislepingu sõlmimisest. Ühinemine viiakse lõpule käesoleva aasta jooksul ning selle käigus ühendab Olympic Casino Group Baltija UAB endaga Orakulas UAB. Ühinemise lõppedes jätkab kontsern Leedus kasiinode ja panustamispunktide opereerimist vaid Olympic Casino Group Baltija UAB kaudu. Ühinemise eesmärgiks on kontserni struktuuri korrastamine.

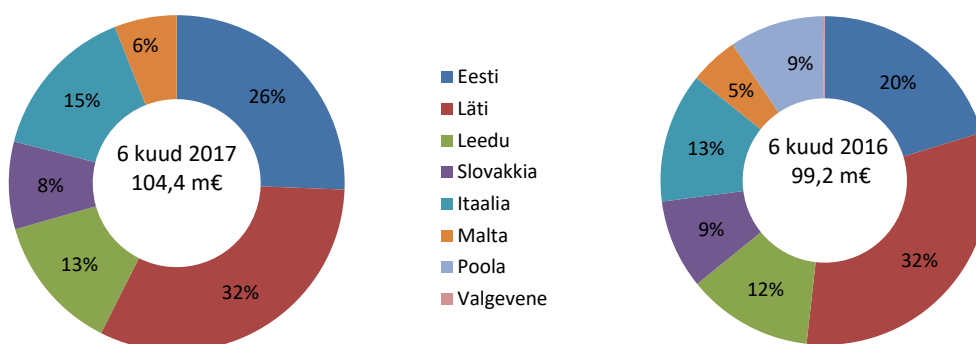
## Kontserni konsolideeritud müügitulud enne hasartmängumakse - muutus segmentide lõikes:



## Kontserni konsolideeritud müügitulud enne hasartmängumakse segmentide lõikes:

'000€	Q2 2017	Q2 2016	Muutus	6 k 2017	6 k 2016	Muutus
Eesti	14 329	10 592	35,3%	26 729	20 123	32,8%
Läti	16 662	15 205	9,6%	33 203	31 229	6,3%
Leedu	6 673	6 003	11,2%	13 705	12 291	11,5%
Slovakkia	4 288	4 790	-10,5%	8 790	8 713	0,9%
Itaalia	7 750	6 392	21,2%	15 665	12 679	23,6%
Malta	3 143	2 552	23,2%	6 259	4 738	32,1%
Poola	0	4 657	-100,0%	0	9 229	-100,0%
Valgevene	0	64	-100,0%	0	186	-100,0%
<b>Kokku</b>	<b>52 845</b>	<b>50 255</b>	<b>5,2%</b>	<b>104 351</b>	<b>99 188</b>	<b>5,2%</b>

## Segmentide osakaal Kontserni müügituludes enne hasartmängumakse:



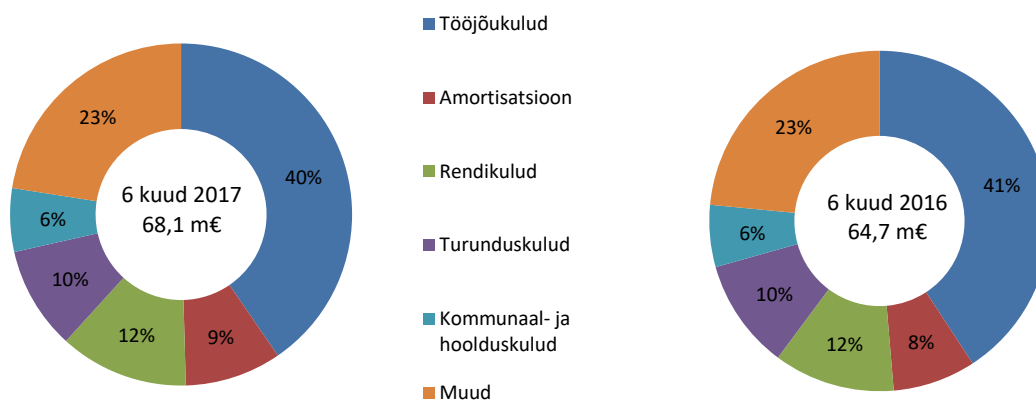
2017. aasta juuni lõpus oli Kontsernis kokku 117 kasiinot üldpinnaga 38 784 m<sup>2</sup> (-439 m<sup>2</sup>) ning 30 panustamispunkti üldpinnaga 846 m<sup>2</sup> (-53 m<sup>2</sup>).

## Kasiinode arv segmenditi:

	30.06.2017	30.06.2016
Eesti	24	24
Läti	52	57
Leedu	18	19
Slovakkia	7	8
Itaalia	15	14
Malta	1	1
Poola	0	1
Valgevene	0	1
<b>Kokku</b>	<b>117</b>	<b>125</b>

Kontserni 2017. aasta I poolaasta konsolideeritud ärikulud kasvasid võrreldes 2016. aasta sama perioodiga 5,2% ehk 3,4 miljoni euro võrra ning ulatusid 68,1 miljoni euroni. Kõige enam kasvasid eelmise aasta sama perioodiga võrreldes tööjõukulud (+1,1 mln eurot, +4,3%) põhivara kulum ja väärtuse langus (+1,1 mln eurot, +21,7%), rendikulud (+0,9 mln eurot, +11,4%) ja kommunaal- ja hoolduskulud (+0,3 mln eurot, +7,2%). Tööjõukulud (27,5 mln eurot) ja rendikulud (8,3 mln eurot) on Kontserni suurimad kulugrupid moodustades 52,6% perioodi kogukuludest.

Kasumiaruandes on välja toodud müügitulud enne hasartmängumakse, seejärel hasartmängumaksud ning neto müügitulud. Seega ei kajastu hasartmängumaksud ärikulude juures. Hasartmängumaksud on 2017. aasta I poolaastas võrreldes eelmise aasta sama perioodiga kahanenud 5,8% (-1,3 mln eurot).





**Kontserni peamised tegevusnäitajad:**

		<b>6 kuud 2017</b>	<b>6 kuud 2016</b>	<b>6 kuud 2015</b>
Müügitulud enne hasartmängumaksu	mln eurot	104,4	99,2	86,5
Hasartmängumaksud	mln eurot	-21,6	-22,9	-20,4
Neto müügitulud	mln eurot	82,8	76,3	66,0
Neto müügitulud ja muud äritulud kokku	mln eurot	82,8	76,8	66,3
EBITDA	mln eurot	20,9	17,1	18,4
Ärikasum	mln eurot	14,7	12,0	14,5
Puhaskasum	mln eurot	12,6	10,1	12,4
EBITDA marginaal	%	25,3	22,5	27,9
Ärirentaablus	%	17,8	15,8	21,9
Puhasrentaablus	%	15,2	13,3	18,7
Varad	mln eurot	150,1	188,9	125,0
Omakapital	mln eurot	127,2	108,8	106,8
ROE	%	10,4	8,9	11,5
ROA	%	8,3	5,8	9,8
Lühiajalise võlgnevuse kattekordaja	korda	2,0	0,8	2,2
Kasiinode arv perioodi lõpus	tk	117	125	96
Kasiinode pind perioodi lõpus	m <sup>2</sup>	38 784	39 223	30 263
Panustamispunktide arv perioodi lõpus	tk	30	33	0
Panustamispunktide pind perioodi lõpus	m <sup>2</sup>	846	899	0
Töötajad	in	3 059	3 260	2 653
Mänguautomaatide arv perioodi lõpus	tk	4 098	4 159	3 351
Elektroonilise ruleti terminalide arv perioodi lõpus	tk	116	148	104
Mängulaudade arv perioodi lõpus	tk	165	198	182
Turniiripokkeri mängulaudade arv perioodi lõpus	tk	66	63	44

**Suhtarvude valemid:**

- EBITDA = kasum enne finants-, maksu- ning põhivara kulumi ja -väärtuse languse kulusid
- Ärikasum = kasum enne finants- ja maksukulusid
- Puhaskasum = aruandeperioodi puhaskasum enne mittekontrollivat osalust
- EBITDA marginaal = EBITDA / neto müügitulud
- Ärirentaablus = ärikasum / neto müügitulud
- Puhasrentaablus = puhaskasum / neto müügitulud
- ROE = puhaskasumi emaettevõtja osa / keskmine emaettevõtte omanikele kuuluv omakapital kokku
- ROA = puhaskasum / keskmised varad kokku
- Lühiajalise võlgnevuse kattekordaja = käibevara / lühiajalised kohustused

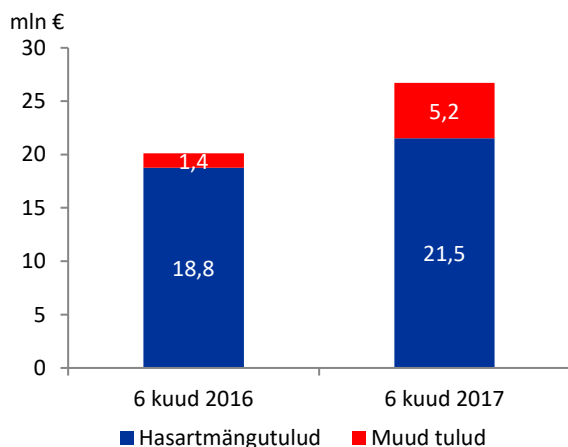
## Ülevaade turgude lõikes

### Eesti

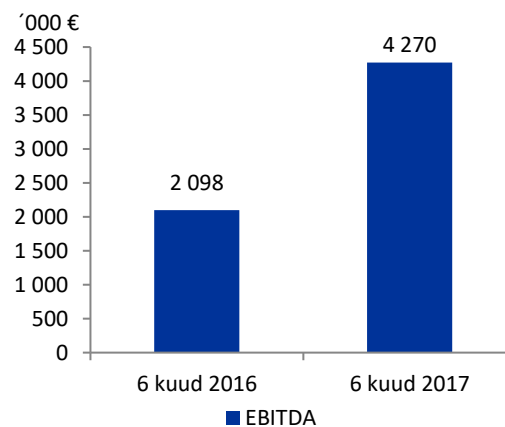
Eesti segmendi 2017. aasta I poolaasta müügitulud enne hasartmängumakse ulatusid 26,7 miljoni euroni (+6,6 mln eurot, +32,8%), EBITDA 4,3 miljoni euroni (+2,2 mln eurot, +103,6%) ning ärikasum 2,5 miljoni euroni (+1,6 mln eurot, +183,2%). Hasartmängutulud enne hasartmängumakse kasvasid aastaga 14,7% ulatudes 21,5 miljoni euroni.

2017. aasta juuni lõpus tegutses Eestis kokku 24 Olympic kasiinot 988 mänguautomaadi, 46 elektroonilise ruleti terminali, 24 mängulaua ja 24 turniiripokkeri mängulauaga. Eesti ettevõtetes töötas 30. juuni 2017 seisuga 732 inimest.

#### Müügitulud enne hasartmängumakse



#### EBITDA

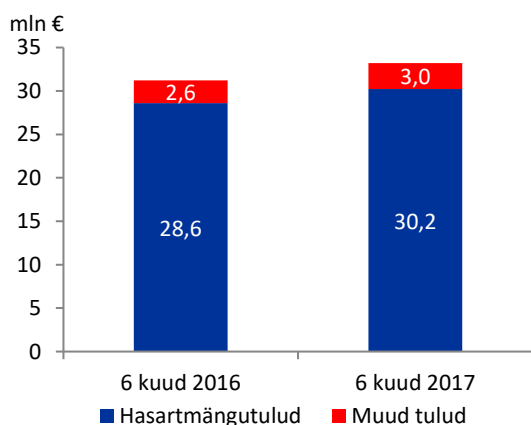


### Läti

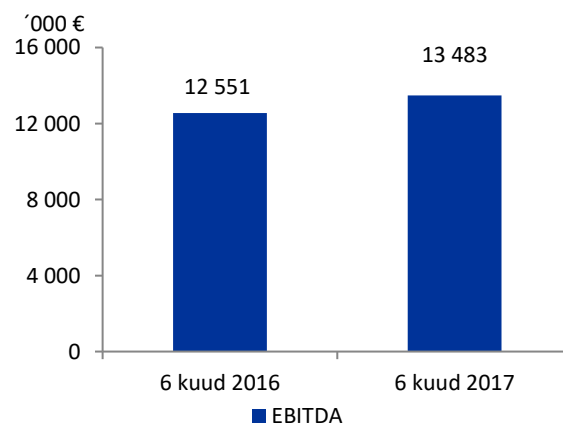
Läti segmendi 2017. aasta I poolaasta müügitulud enne hasartmängumakse ulatusid 33,2 miljoni euroni (+2,0 mln eurot, +6,3%), EBITDA 13,5 miljoni euroni (+0,9 mln eurot, +7,4%) ning ärikasum 11,5 miljoni euroni (+0,7 mln eurot, +6,3%). Hasartmängutulud enne hasartmängumakse kasvasid aastaga 5,8% ulatudes 30,2 miljoni euroni.

2017. aasta juuni lõpus tegutses Lätis kokku 52 Olympic kasiinot 1 466 mänguautomaadi, 8 elektroonilise ruleti terminali, 24 mängulaua ja 9 turniiripokkeri mängulauaga. Läti ettevõtetes töötas 30. juuni 2017 seisuga 930 inimest.

#### Müügitulud enne hasartmängumakse



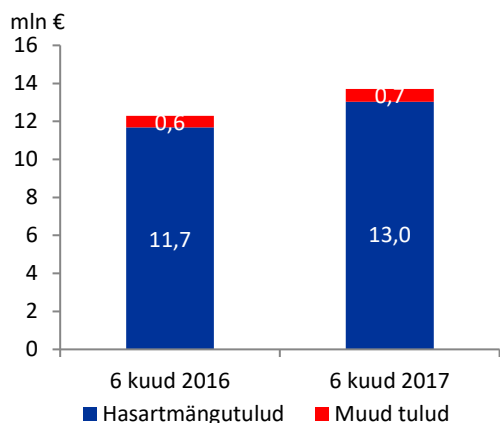
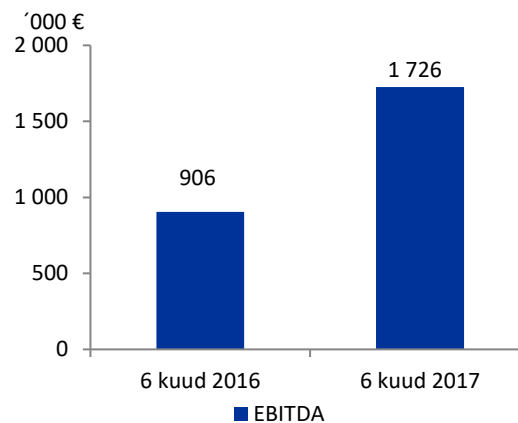
#### EBITDA



**Leedu**

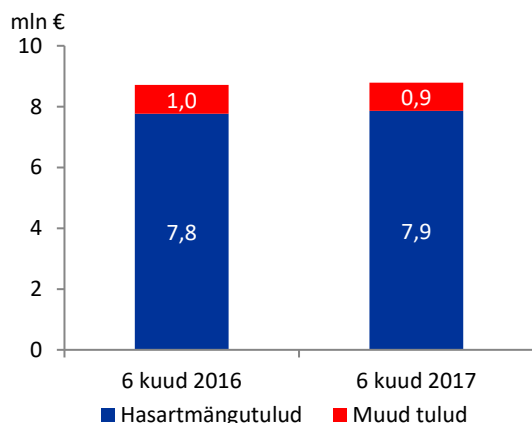
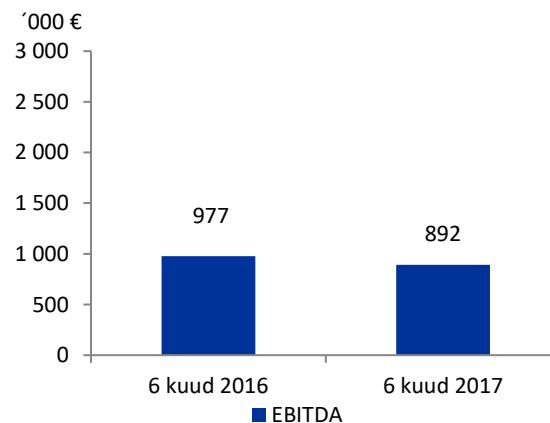
Leedu segmendi 2017. aasta I poolaasta müügitulud enne hasartmängumakse ulatusid 13,7 miljoni euroni (+1,4 mln eurot, +11,5%), EBITDA 1,7 miljoni euroni (+0,8 mln eurot, +90,6%) ning ärikasum 0,9 miljoni euroni (+0,7 mln eurot, +525,8%). Hasartmängutulud enne hasartmängumakse kasvasid aastaga 11,6% ulatudes 13,0 miljoni euroni.

2017. aasta juuni lõpus tegutses Leedus kokku 18 Olympic kasiinot 544 mänguautomaadi, 8 elektroonilise ruleti terminali, 53 mängulaua ja 2 turniiripokkeri mängulauaga ning omas 30 panustamispunkti. Leedu ettevõtetes töötas 30. juuni 2017 seisuga 766 inimest.

**Müügitulud enne hasartmängumakse****EBITDA****Slovakkia**

Slovakkia segmendi 2017. aasta I poolaasta müügitulud enne hasartmängumakse ulatusid 8,8 miljoni euroni (+0,1 mln eurot, +0,9%), EBITDA 0,9 miljoni euroni (-0,1 mln eurot, -8,7%) ning ärikasum 0,2 miljoni euroni (-0,2 mln eurot, -40,7%). Hasartmängutulud enne hasartmängumakse kasvasid aastaga 1,2% ulatudes 7,9 miljoni euroni.

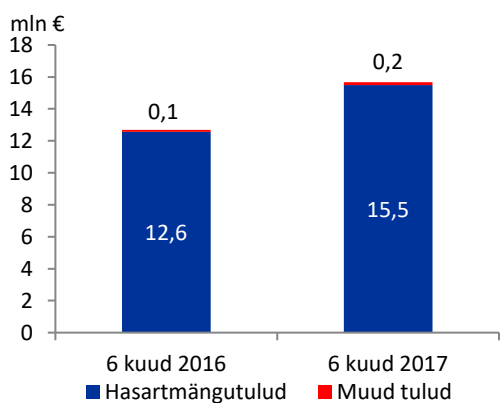
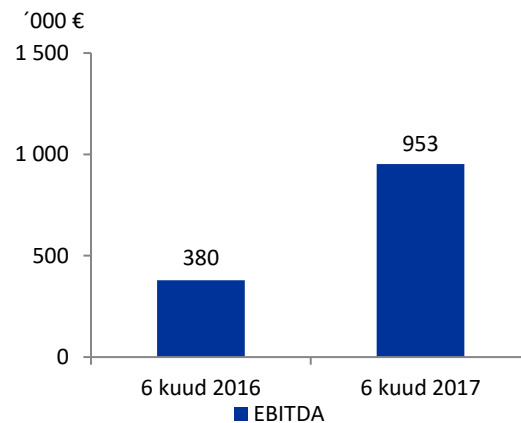
2017. aasta juuni lõpus tegutses Slovakkias kokku 7 Olympic kasiinot 272 mänguautomaadi, 36 elektroonilise ruleti terminali, 44 mängulaua ja 21 turniiripokkeri mängulauaga. Slovakkia ettevõtetes töötas 30. juuni 2017 seisuga 338 inimest.

**Müügitulud enne hasartmängumakse****EBITDA**

**Itaalia**

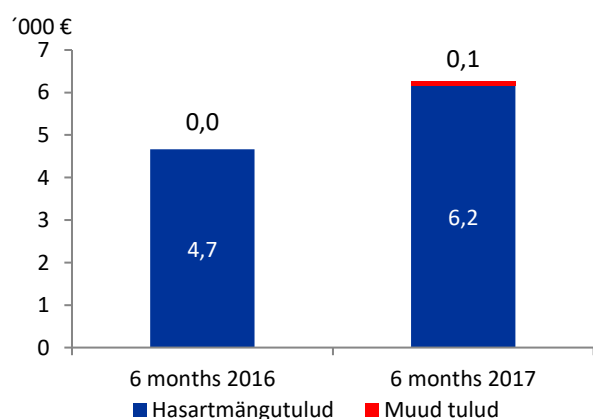
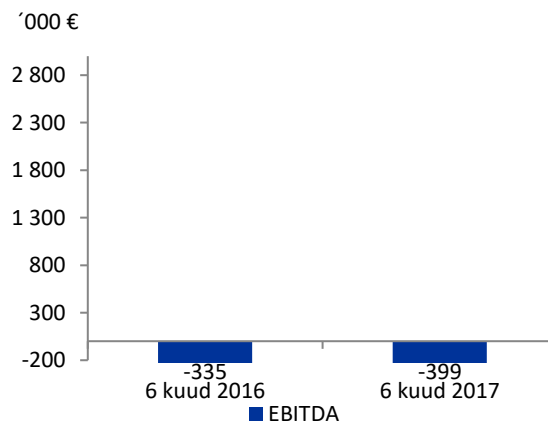
Itaalia segmendi 2017. aasta I poolaasta müügitulud enne hasartmängumakse ulatusid 15,7 miljoni euroni (+3,0 mln eurot, +23,6%), EBITDA 1,0 miljoni euroni (+0,6 mln, +151,9%) ning ärikasum 0,6 miljoni euroni (+0,3 mln, +138,5%). Hasartmängutulud enne hasartmängumakse kasvasid aastaga 23,3% ulatuses 15,5 miljoni euroni.

2017. aasta juuni lõpus tegutses Itaalias kokku 15 VLT mänguautomaadikasiinot 543 mänguautomaadiga. Itaalia ettevõtetes töötas 30. juuni 2017 seisuga 92 inimest.

**Müügitulud enne hasartmängumakse****EBITDA****Malta**

Malta segmendi 2017. aasta I poolaasta müügitulud enne hasartmängumakse ulatusid 6,3 miljoni euroni (+1,5 mln eurot, +32,1%), EBITDA -0,4 miljoni euroni (-0,1 mln) ning ärikahjum 1,0 miljoni euroni (-0,1 mln). Hasartmängutulud enne hasartmängumakse kasvasid aastaga 31,9% ulatuses 6,2 miljoni euroni.

2017. aasta juuni lõpus tegutses Maltal kokku 1 kasiino 285 mänguautomaadi, 18 elektroonilise ruleti terminali, 20 mängulaua ja 10 turniiripokkeri mängulauaga. Maltal töötas 30. juuni 2017 seisuga 198 inimest.

**Müügitulud enne hasartmängumakse****EBITDA**

**Lõpetatud tegevusvaldkonnad****Poola**

Poola esinduskasiino suleti 23. septembril 2016 seoses asukohapõhise tegevusloa kehtivuse lõppemisega. Kontsern on endiselt huvitatud Poola turul tegevuse jätkamisest ning plaanib osaleda järgmistel tegevusloakonkurssidel. Aktiivse tegevuse külmutamise peamiseks eesmärgiks oli jooksvate kulude viimine miinimumini.

**Valgevene**

Kontsern on teatanud väljumisest Valgevene hasartmänguturul seoses makromajanduslikust olukorrast tingitud ebaefektiivsest opereerimisest ja kehvadest väljavaadetest kasumlikkuse suurendamiseks Valgevenes.

**Kontserni jätkuvate ja lõpetatud tegevusvaldkondade kasumiaruanded**

Lõpetatud tegevusvaldkondadena on klassifitseeritud Poola ja Valgevene segmendid.

	II kv 2017			II kv 2016		
	Jätkuvad tegevusvaldkonnad	Lõpetatud tegevusvaldkonnad	Kontsern kokku	Jätkuvad tegevusvaldkonnad	Lõpetatud tegevusvaldkonnad	Kontsern kokku
Hasartmängutulud	47 291	0	47 291	42 569	4 616	47 185
Muud müügitulud	5 554	0	5 554	2 965	105	3 070
<b>Müügitulud enne hasartmängumakse</b>	<b>52 845</b>	<b>0</b>	<b>52 845</b>	<b>45 534</b>	<b>4 721</b>	<b>50 255</b>
Hasartmängumaksud	-10 365	0	-10 365	-9 302	-2 289	-11 591
<b>Neto müügitulud</b>	<b>42 480</b>	<b>0</b>	<b>42 480</b>	<b>36 232</b>	<b>2 432</b>	<b>38 664</b>
Muud äritulud	10	0	10	120	48	168
<b>Neto müügitulud ja muud äritulud kokku</b>	<b>42 490</b>	<b>0</b>	<b>42 490</b>	<b>36 352</b>	<b>2 480</b>	<b>38 832</b>
Kaubad, toore, materjal ja teenused	-1 382	0	-1 382	-1 305	-40	-1 345
Mitmesugused tegevuskulud	-15 860	0	-15 860	-14 396	-1 230	-15 626
Tööjõu kulud	-14 077	0	-14 077	-12 830	-735	-13 565
Põhivara kulum ja väärtuse langus	-3 148	0	-3 148	-2 556	-85	-2 641
Muud ärikulud	-66	0	-66	-84	-36	-120
<b>Ärikulud kokku</b>	<b>-34 533</b>	<b>0</b>	<b>-34 533</b>	<b>-31 171</b>	<b>-2 126</b>	<b>-33 297</b>
<b>Ärikasum</b>	<b>7 957</b>	<b>0</b>	<b>7 957</b>	<b>5 181</b>	<b>354</b>	<b>5 535</b>
Intressitulud	0	0	0	5	3	8
Intressikulud	0	0	0	-15	0	-15
Kasum (-kahjum) valuutakursi muutustest	-21	0	-21	24	7	31
Muud finantstulud ja -kulud	-9	0	-9	0	-8	-8
<b>Finantstulud ja -kulud kokku</b>	<b>-30</b>	<b>0</b>	<b>-30</b>	<b>14</b>	<b>2</b>	<b>16</b>
<b>Kasum enne tulumaksu</b>	<b>7 927</b>	<b>0</b>	<b>7 927</b>	<b>5 195</b>	<b>356</b>	<b>5 551</b>
Tulumaksukulu	-978	0	-978	-862	-39	-901
<b>Perioodi puhaskasum</b>	<b>6 949</b>	<b>0</b>	<b>6 949</b>	<b>4 333</b>	<b>317</b>	<b>4 650</b>
<i>Emaettevõtja osa</i>	<i>6 825</i>	<i>0</i>	<i>6 825</i>	<i>4 335</i>	<i>317</i>	<i>4 652</i>
<i>Mittekontrolliva osaluse osa</i>	<i>124</i>	<i>0</i>	<i>124</i>	<i>-2</i>	<i>0</i>	<i>-2</i>

	6 k 2017			6 k 2016		
	Jätkuvad tegevusvaldkonnad	Lõpetatud tegevusvaldkonnad	Kontsern kokku	Jätkuvad tegevusvaldkonnad	Lõpetatud tegevusvaldkonnad	Kontsern kokku
Hasartmängutulud	94 319	0	94 319	84 033	9 247	93 280
Muud müügitulud	10 032	0	10 032	5 740	168	5 908
<b>Müügitulud enne hasartmängumakse</b>	<b>104 351</b>	<b>0</b>	<b>104 351</b>	<b>89 773</b>	<b>9 415</b>	<b>99 188</b>
Hasartmängumaksud	-21 575	0	-21 575	-18 321	-4 571	-22 892
<b>Neto müügitulud</b>	<b>82 776</b>	<b>0</b>	<b>82 776</b>	<b>71 452</b>	<b>4 844</b>	<b>76 296</b>
Muud äritulud	20	0	20	284	178	462
<b>Neto müügitulud ja muud äritulud kokku</b>	<b>82 796</b>	<b>0</b>	<b>82 796</b>	<b>71 736</b>	<b>5 022</b>	<b>76 758</b>
Kaubad, toore, materjal ja teenused	-2 845	0	-2 845	-2 372	-85	-2 457
Mitmesugused tegevuskulud	-31 373	0	-31 373	-27 706	-2 772	-30 478
Tööjõu kulud	-27 524	0	-27 524	-24 886	-1 505	-26 391
Põhivara kulum ja väärtuse langus	-6 213	0	-6 213	-4 930	-174	-5 104
Muud ärikulud	-129	0	-129	-196	-98	-294
<b>Ärikulud kokku</b>	<b>-68 084</b>	<b>0</b>	<b>-68 084</b>	<b>-60 090</b>	<b>-4 634</b>	<b>-64 724</b>
<b>Ärikasum</b>	<b>14 712</b>	<b>0</b>	<b>14 712</b>	<b>11 646</b>	<b>388</b>	<b>12 034</b>
Intressitulud	4	0	4	20	27	47
Intressikulud	0	0	0	-15	0	-15
Kasum (-kahjum) valuutakursi muutustest	-29	0	-29	16	5	21
Muud finantstulud ja -kulud	-9	0	-9	-3	-8	-10
<b>Finantstulud ja -kulud kokku</b>	<b>-34</b>	<b>0</b>	<b>-34</b>	<b>18</b>	<b>25</b>	<b>43</b>
<b>Kasum enne tulumaksu</b>	<b>14 678</b>	<b>0</b>	<b>14 678</b>	<b>11 664</b>	<b>413</b>	<b>12 077</b>
Tulumaksukulu	-2 113	0	-2 113	-1 866	-98	-1 964
<b>Perioodi puhaskasum</b>	<b>12 565</b>	<b>0</b>	<b>12 565</b>	<b>9 798</b>	<b>315</b>	<b>10 113</b>
<i>Emaettevõtja osa</i>	<i>12 835</i>	<i>0</i>	<i>12 835</i>	<i>9 445</i>	<i>305</i>	<i>9 750</i>
<i>Mittekontrolliva osaluse osa</i>	<i>-270</i>	<i>0</i>	<i>-270</i>	<i>353</i>	<i>10</i>	<i>363</i>

**Finantsseisund**

Seisuga 30. juuni 2017 oli Kontserni konsolideeritud bilansimaht 150,1 miljonit eurot, mis on 20,6% ehk 38,8 miljonit eurot vähem kui aasta tagasi.

Käibevarad moodustasid varadest 43,6 miljonit eurot ehk 29,0% kogu varadest ja põhivarad 106,5 miljonit eurot ehk 71,0% bilansimahust. Kohustused ulatusid bilansipäeval 22,9 miljoni euroni ning omakapital 127,2 miljoni euroni. Kontserni kohustustest suurema osa moodustavad kohustused tarnijatele ja tarnijate ettemaksed (8,7 mln eurot), maksukohustused (5,4 mln eurot) ja kohustused töövõtjatele (5,2 mln eurot).

**Investeeringud**

Kontsern investeeris 2017. aasta I poolaasta jooksul materiaalsesse põhivarasse 4,5 miljonit eurot (-21,5 mln eurot, -82,6%), millest 3,2 miljonit eurot investeeriti kasiinode ehitusse ja rekonstrueerimisse ning 1,1 miljonit eurot mänguseadmetesse. 2016. aasta I poolaasta sisaldab ka investeeringuid hotelli ehitusse, mistõttu on 2017. aasta I poolaasta investeeringud madalamad.

**Rahavood**

Kontserni 2017. aasta I poolaasta äritegevuse rahavood olid 19,4 miljonit eurot (+5,0 mln eurot). Investeeringustegevuse rahavood moodustasid -4,8 miljonit eurot (+26,1 mln eurot). Finantseerimistegevuse rahavood olid -15,3 miljonit eurot (-29,1 mln eurot). Netorahavood olid -0,7 miljonit eurot (+2,0 mln eurot).

**Personal**

Seisuga 30. juuni 2017 andis Kontsern tööd 3 059 inimesele, mis on 201 inimest vähem kui aasta tagasi ning tulenes peamiselt kasiino sulgemisest Poolas.

2017. aasta I poolaasta jooksul arvestati Kontserni töötajatele töötasusid koos sotsiaalmaksudega kokku 27,5 miljonit eurot (+1,1 mln eurot, +4,3%). Kontserni kuuluvate kõikide ettevõtjate juhatuse liikmetele arvestati 2017. aasta I poolaasta eest hüvitisi koos sotsiaalmaksudega 511 tuhat eurot (2016. aasta I poolaasta eest 741 tuhat eurot) ja nõukogu liikmetele 74 tuhat eurot (2016. aasta I poolaasta eest 74 tuhat eurot).

**Peamised Kontserni tegevust mõjutavad riskid**

Kontserni riskijuhtimise poliitika lähtub regulatiivsete organite poolt seatud nõuetest, üldiselt aktsepteeritud tavadest ning Kontserni sisemistest reeglitest. Kontsern lähtub põhimõttest juhtida riskide võtmist viisil, mis tagab optimaalse riski ja tulu suhte. Kontserni riskijuhtimise käigus defineeritakse kõik potentsiaalsed riskid, nende mõõtmine ja kontroll ning koostatakse tegevuskava riskide vähendamiseks, kindlustades seejuures Kontserni finants- ja muude strateegiliste eesmärkide saavutamise.

**Äririskid**

Kontserni enim mõjutavaks faktoriks on tegevusturgude makromajanduslik areng ning sellega kaasnevad muudatused klientide tarbimisharjumustes. Riski maandamiseks jälgib ja analüüsib Kontsern turgude üldist arengut ning konkurentide tegevust, mille tulemusena korrigeerib Kontsern vajadusel operatsioonilisi, sealhulgas turunduslikke tegevusi.

Hasartmängu sektor tervikuna on oluliselt mõjutatav regulatiivsetest muudatustest ning riikliku ja kohaliku tasandi järelevalve tegevustest. Kontserni hinnangul maandab regulatiivset riski esindatus seitsmes erinevas jurisdiktsioonis.

**Valuutarisk**

Kontsern teenib tulusid eurodes, mistõttu välisvaluutade kursi kõikumistel euro suhtes puudub oluline mõju Kontserni ärikasumile.

Valuutariskide juhtimiseks võidakse kasutada nii Kontserni kuuluvate tütaretevõtjate arvestusvaluutasid kui ka USA dollarit (USD).

**Krediidirisk**

Kontserni arveldused klientidega toimuvad olulisel osal koheselt sularahas või maksekaartidega. Kontsern aktsepteerib A ja B krediitireitinguga pankasid, kus hoiustatakse olulisem osa Kontserni rahadest. Kontserni krediidirisk on seotud raha, selle ekvivalentide ja muude finantsvarade positsioonidega.

## Juhatus ja nõukogu

Olympic Entertainment Group AS juhatus on kaheliikmeline, kus juhatuse esimeheks on Madis Jääger ning liikmeks on Meelis Pielberg. Ettevõtte juhatus on igapäevases juhtimises iseseisev ja lähtub kõikide aktsionäride parimatest huvidest, tagades seeläbi ettevõtte jätkusuutliku arengu vastavalt seatud eesmärkidele ja strateegiale. Samuti tagab ettevõtte juhatus sisekontrolli ja riskijuhtimise protseduuride toimimise ettevõttes. Olympic Entertainment Group AS nõukogu valib juhatuse liikmed kolmeks aastaks.



Madis Jääger – juhatuse esimees ja tegevdirektor alates 2012 (juhatuse liige alates 2010). Madis Jääger on lõpetanud Estonian Business Schooli rahvusvahelise ärijuhtimise majandusarvestuse ja rahanduse suunal *cum laude* 2002. aastal. Madis Jäägerile kuulub otse ja läbi tema poolt kontrollitavate ettevõtete kokku 75 000 aktsiat.



Meelis Pielberg – juhatuse liige ja kasiinoooperatsioonide juht alates 2012. Meelis Pielberg on lõpetanud Eesti Mereakadeemia 2000. aastal. Meelis Pielbergile kuulub otse ja läbi tema poolt kontrollitavate ettevõtete kokku 50 000 ettevõtte aktsiat.

Olympic Entertainment Group AS nõukogu on kolmeliikmeline, nõukogu tööd juhib nõukogu esimees Armin Karu, nõukogu liikmeteks on Jaan Korpusov ja Liina Linsi. Olympic Entertainment Group AS aktsionäride üldkoosolek valib nõukogu liikmed viieks aastaks.

- Armin Karu – nõukogu esimees alates 2008. Armin Karu on ettevõtte asutaja, ta on lõpetanud Haaga Instituudi Soomes (rahvusvahelise ärijuhtimise diplom 1998; MBA 2005). Armin Karule kuulub otse ja läbi tema poolt kontrollitavate ettevõtete kokku 68 364 790 ettevõtte aktsiat.
- Jaan Korpusov – nõukogu liige alates 2006. Jaan Korpusov on lõpetanud Tartu Ülikooli ajalooteaduskonna 1985. aastal. Jaan Korpusovile kuulub otse ja läbi tema poolt kontrollitavate ettevõtete kokku 28 761 910 ettevõtte aktsiat.
- Liina Linsi – nõukogu liige alates 2006. Liina Linsi on lõpetanud Tartu Ülikooli (õigusteadus) *cum laude* 1984. aastal. Liina Linsile kuulub otse ja läbi tema poolt kontrollitavate ettevõtete kokku 26 000 ettevõtte aktsiat.



## Olympic Entertainment Group AS aktsiad

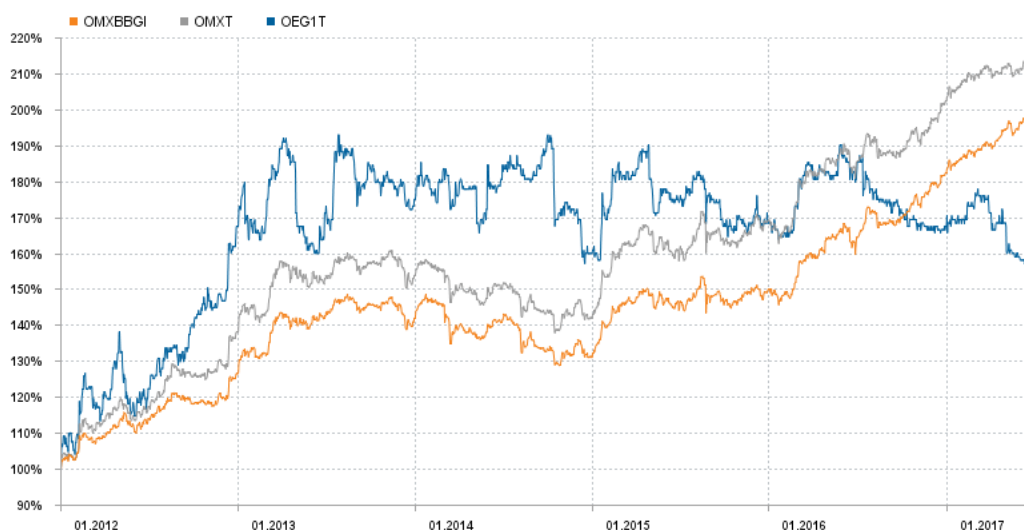
Olympic Entertainment Group AS aktsiad on noteeritud Tallinna Börsi põhinimekirjas alates 23. oktoobrist 2006. Alates 26. septembrist 2007 kaubeldakse Olympic Entertainment Group AS aktsiatega Varssavi börsil. Ettevõtte registreeritud aktsiakapitali suuruseks on 60 716 482,40 eurot. Aktsiakapital on jagatud 151 791 206 lihtaktsiaks, mille arvestuslik väärtus on 0,40 eurot.

ISIN	EE3100084021
Väärtpaberi lühinimi	OEG1T
Market	BALTIC MAIN LIST
Emiteeritud väärtpabereid	151 791 206
Noteeritud väärtpabereid	151 791 206
Noteerimise kuupäev	23.10.2006

Olympic Entertainment Group AS aktsia hinna (EUR) ja tehingute mahtude (tk) dünaamika perioodil 1. jaanuar 2012 - 30. juuni 2017:



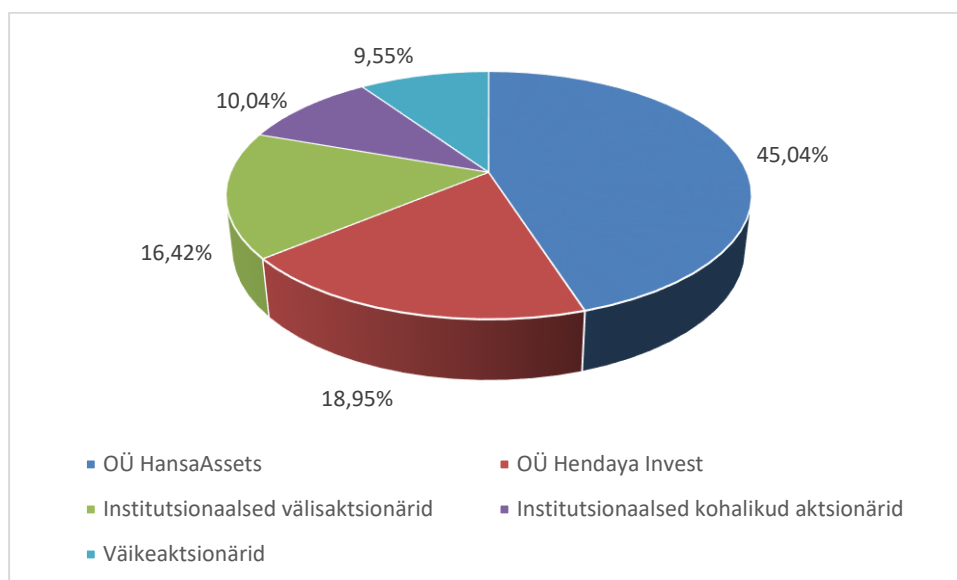
Olympic Entertainment Group AS aktsia võrdlus indeksitega perioodil 1. jaanuar 2012 – 30. juuni 2017:



	01.01.2012	30.06.2017	+/-%
— OMX Baltic Benchmark GI	431,94	868,84	101,15
— OMX Tallinn	531,17	1 137,08	114,07
— OEG1T	1,062 EUR	1,730 EUR	62,90

**Olympic Entertainment Group AS suurimad aktsionärid seisuga 30. juuni 2017:**

OÜ HANSAASSETS	45,04%
OÜ Hendaya Invest	18,95%
STATE STREET BANK AND TRUST OMNIBUS ACCOUNT A FUND NO OM01	3,16%
RBC INVESTOR SERVICES BANK / LUX-NON RESIDENTS / DOMESTIC RATE	1,86%
Central Securities Depository of Lithuania	1,56%
CITIBANK ( NEW YORK) / GOVERNMENT OF NORWAY	1,26%
FIREBIRD REPUBLICS FUND LTD	1,18%
SEB S.A. CLIENT ASSETS UCITS	1,16%
NORDEA BANK AB FINLAND BRANCH-NON-TREATY CLIENTS	1,00%
FIREBIRD AVRORA FUND LTD.	0,92%

**Olympic Entertainment Group AS aktsionäride struktuur seisuga 30. juuni 2017:**

## Raamatupidamise vahearuanne

### Konsolideeritud finantsseisundi aruanne

	Lisad	30.06.2017	31.12.2016
<b>VARAD</b>			
<b>Käibevara</b>			
Raha ja raha ekvivalendid		37 180	37 933
Finantsinvesteeringud		100	99
Nõuded ja ettemaksed		4 193	4 552
Ettemakstud tulumaks		378	913
Varud		1 726	1 532
<b>Käibevara kokku</b>		<b>43 577</b>	<b>45 029</b>
<b>Põhivara</b>			
Edasilükkunud tulumaksuvara		462	426
Muud finantsinvesteeringud		5 033	4 988
Muud pikaajalised nõuded		1 013	776
Kinnisvarainvesteeringud	4	295	295
Materiaalne põhivara	5	49 901	51 250
Immateriaalne põhivara	6	49 813	49 932
<b>Põhivara kokku</b>		<b>106 517</b>	<b>107 667</b>
<b>VARAD KOKKU</b>		<b>150 094</b>	<b>152 696</b>
<b>KOHUSTUSED JA OMAKAPITAL</b>			
<b>Lühiajalised kohustused</b>			
Võlad ja ettemaksed		19 826	19 806
Tulumaksukohustus		318	292
Eraldised		1 301	1 329
<b>Lühiajalised kohustused kokku</b>		<b>21 445</b>	<b>21 427</b>
<b>Pikaajalised kohustused</b>			
Edasilükkunud tulumaksukohustus		680	693
Muud pikaajalised võlakohustused		766	703
<b>Pikaajalised kohustused kokku</b>		<b>1 446</b>	<b>1 396</b>
<b>KOHUSTUSED KOKKU</b>		<b>22 891</b>	<b>22 823</b>
<b>OMAKAPITAL</b>			
Aktsiakapital		60 716	60 716
Ülekurss		252	258
Omaaktsiad		-53	0
Kohustuslik reservkapital		6 325	4 860
Muu reserv		504	538
Realiseerimata kursivahed		11	-26
Jaotamata kasum		54 016	57 825
<b>Emattevõtte omanikele kuuluv omakapital kokku</b>		<b>121 771</b>	<b>124 171</b>
Mittekontrolliv osalus		5 432	5 702
<b>OMAKAPITAL KOKKU</b>		<b>127 203</b>	<b>129 873</b>
<b>KOHUSTUSED JA OMAKAPITAL KOKKU</b>		<b>150 094</b>	<b>152 696</b>

**Konsolideeritud koondkasumiaruanne**

	Lisad	II kv 2017	II kv 2016	6 k 2017	6 k 2016
<b>Jätkuvad tegevusvaldkonnad</b>					
Hasartmängutulud	8	47 291	42 569	94 319	84 033
Muud müügitulud	8	5 554	2 965	10 032	5 740
<b>Müügitulud enne hasartmängumakse</b>		<b>52 845</b>	<b>45 534</b>	<b>104 351</b>	<b>89 773</b>
Hasartmängumaksud		-10 365	-9 302	-21 575	-18 321
<b>Neto müügitulud</b>		<b>42 480</b>	<b>36 232</b>	<b>82 776</b>	<b>71 452</b>
Muud äritulud	8	10	120	20	284
<b>Neto müügitulud ja muud äritulud kokku</b>		<b>42 490</b>	<b>36 352</b>	<b>82 796</b>	<b>71 736</b>
Kaubad, toore, materjal ja teenused		-1 382	-1 305	-2 845	-2 372
Mitmesugused tegevuskulud		-15 860	-14 396	-31 373	-27 706
Tööjõu kulud		-14 077	-12 830	-27 524	-24 886
Põhivara kulum ja väärtuse langus	5;6	-3 148	-2 556	-6 213	-4 930
Muud ärikulud		-66	-84	-129	-196
<b>Ärikulud kokku</b>		<b>-34 533</b>	<b>-31 171</b>	<b>-68 084</b>	<b>-60 090</b>
<b>Ärikasum</b>		<b>7 957</b>	<b>5 181</b>	<b>14 712</b>	<b>11 646</b>
Intressitulud		0	5	4	20
Intressikulud		0	-15	0	-15
Kasum (-kahjum) valuutakursi muutustest		-21	24	-29	16
Muud finantstulud ja -kulud		-9	0	-9	-3
<b>Finantstulud ja -kulud kokku</b>		<b>-30</b>	<b>14</b>	<b>-34</b>	<b>18</b>
<b>Kasum enne tulumaksu</b>		<b>7 927</b>	<b>5 195</b>	<b>14 678</b>	<b>11 664</b>
Tulumaksukulu		-978	-862	-2 113	-1 866
<b>Jätkuvate tegevusvaldkondade perioodi puhaskasum</b>		<b>6 949</b>	<b>4 333</b>	<b>12 565</b>	<b>9 798</b>
Lõpetatud tegevusvaldkondade perioodi puhaskasum		0	317	0	315
<b>Perioodi puhaskasum</b>		<b>6 949</b>	<b>4 650</b>	<b>12 565</b>	<b>10 113</b>
<i>Emettevõtja osa</i>		6 825	4 652	12 835	9 750
<i>Mittekontrolliva osaluse osa</i>		124	-2	-270	363
<b>Muu koondkasum, mis on hiljem võimalik reklassifitseerida kasumiaruandesse</b>					
Realiseerimata kursivahed		0	-347	37	-166
<b>Kokku perioodi koondkasum</b>		<b>6 949</b>	<b>4 303</b>	<b>12 602</b>	<b>9 947</b>
<i>Emettevõtja osa</i>		6 825	4 305	12 872	9 584
<i>Mittekontrolliva osaluse osa</i>		124	-2	-270	363
Tava kasum aktsia kohta*	7	4,5	3,1	8,5	6,4
<i>Jätkuvad tegevusvaldkonnad</i>		4,5	2,9	8,5	6,2
<i>Lõpetatud tegevusvaldkonnad</i>		0,0	0,2	0,0	0,2
Lahustatud kasum aktsia kohta*	7	4,5	3,1	8,4	6,4
<i>Jätkuvad tegevusvaldkonnad</i>		4,5	2,9	8,4	6,2
<i>Lõpetatud tegevusvaldkonnad</i>		0,0	0,2	0,0	0,2

\* euro sentides

**Konsolideeritud rahavoogude aruanne**

	<b>Lisad</b>	<b>6 k 2017</b>	<b>6 k 2016</b>
<b>Rahavood äritegevusest</b>			
Perioodi puhaskasum		12 565	10 113
Korrigeerimised:			
Põhivara kulum ja väärtuse langus	5;6	6 213	5 104
Põhivara müügi tulem (neto)		-1	-72
Tulumaksukulu		2 113	1 964
Aktsiapõhiste maksete reserv		-33	87
Neto muud finantstulud ja -kulud		34	-43
Muutused käibekapitalis:			
Nõuded ja ettemaksed		674	-4 080
Varud		-194	-276
Kohustused ja ettemaksed		-268	4 582
Makstud intressid		-1	-56
Makstud ettevõtte tulumaks		-1 705	-2 937
<b>Rahavood äritegevusest kokku</b>		<b>19 397</b>	<b>14 386</b>
<b>Rahavood investeerimistegevusest</b>			
Materiaalse ja immateriaalse põhivara soetamine		-4 769	-23 419
Laekunud materiaalse põhivara müügist		6	301
Finantsinvesteeringute soetamine		-70	-589
Laekunud finantsinvesteeringute müügist		0	71
Tütarettevõtte soetamine netorahavoog		0	-7 366
Laekunud intressid		5	39
<b>Rahavood investeerimistegevusest kokku</b>		<b>-4 828</b>	<b>-30 963</b>
<b>Rahavood finantseerimistegevusest</b>			
Saadud laenud		0	14 000
Saadud laenude tagasimaksed		-60	-154
Kapitalirendi põhiosa maksed		0	-9
Tasutud omaaktsiate tagasi ostmisel		-59	0
Makstud dividendid		-15 179	0
<b>Rahavood finantseerimistegevusest kokku</b>		<b>-15 298</b>	<b>13 837</b>
<b>Rahavood kokku</b>		<b>-729</b>	<b>-2 740</b>
Raha ja raha ekvivalendid perioodi alguses		37 933	34 710
Valuutakursi muutuste mõju		-24	10
<b>Raha ja raha ekvivalendid perioodi lõpus</b>		<b>37 180</b>	<b>31 980</b>

**Konsolideeritud omakapitali muutuste aruanne****Emaettevõtte omanikele kuuluv omakapital**

	Aksiakapital	Ülekurss	Omaaktsiad	Kohustuslik reservkapital	Muu reserv	Realiseeri- mata kursivahed	Jaotamata kasum	Kokku	Mittekontrolliv osalus	Kokku omakapital
<b>Saldo 01.01.2016</b>	<b>60 716</b>	<b>258</b>	<b>0</b>	<b>3 574</b>	<b>329</b>	<b>-1 156</b>	<b>51 822</b>	<b>115 543</b>	<b>7 326</b>	<b>122 869</b>
<i>Perioodi puhaskasum</i>	<i>0</i>	<i>0</i>	<i>0</i>	<i>0</i>	<i>0</i>	<i>0</i>	<i>9 750</i>	<i>9 750</i>	<i>363</i>	<i>10 113</i>
<i>Muu koondkasum</i>	<i>0</i>	<i>0</i>	<i>0</i>	<i>0</i>	<i>0</i>	<i>-166</i>	<i>0</i>	<i>-166</i>	<i>0</i>	<i>-166</i>
Kokku perioodi koondkasum	0	0	0	0	0	-166	9 750	9584	363	9947
<i>Kohustusliku reservkapitali suurendamine</i>	<i>0</i>	<i>0</i>	<i>0</i>	<i>1 286</i>	<i>0</i>	<i>0</i>	<i>-1 286</i>	<i>0</i>	<i>0</i>	<i>0</i>
<i>Dividendide jaotamine</i>	<i>0</i>	<i>0</i>	<i>0</i>	<i>0</i>	<i>0</i>	<i>0</i>	<i>-22 769</i>	<i>-22 769</i>	<i>0</i>	<i>-22 769</i>
<i>Töötajate optsioonide programm</i>	<i>0</i>	<i>0</i>	<i>0</i>	<i>0</i>	<i>87</i>	<i>0</i>	<i>0</i>	<i>87</i>	<i>0</i>	<i>87</i>
Kokku tehingud omanikega	0	0	0	1 286	87	0	-24 055	-22 682	0	-22 682
Lisandunud äriühendusest	0	0	0	0	0	0	0	0	118	118
Muud korrigeerimised	0	0	0	0	0	0	760	760	-2 250	-1 490
<b>Saldo 30.06.2016</b>	<b>60 716</b>	<b>258</b>	<b>0</b>	<b>4 860</b>	<b>416</b>	<b>-1 322</b>	<b>38 277</b>	<b>103 205</b>	<b>5 557</b>	<b>108 762</b>
<b>Saldo 01.01.2017</b>	<b>60 716</b>	<b>258</b>	<b>0</b>	<b>4 860</b>	<b>538</b>	<b>-26</b>	<b>57 825</b>	<b>124 171</b>	<b>5 702</b>	<b>129 873</b>
<i>Perioodi puhaskasum</i>	<i>0</i>	<i>0</i>	<i>0</i>	<i>0</i>	<i>0</i>	<i>0</i>	<i>12 835</i>	<i>12 835</i>	<i>-270</i>	<i>12 565</i>
<i>Muu koondkasum</i>	<i>0</i>	<i>0</i>	<i>0</i>	<i>0</i>	<i>0</i>	<i>37</i>	<i>0</i>	<i>37</i>	<i>0</i>	<i>37</i>
Kokku perioodi koondkasum	0	0	0	0	0	37	12 835	12 872	-270	12 602
<i>Kohustusliku reservkapitali suurendamine</i>	<i>0</i>	<i>0</i>	<i>0</i>	<i>1 465</i>	<i>0</i>	<i>0</i>	<i>-1 465</i>	<i>0</i>	<i>0</i>	<i>0</i>
<i>Dividendide jaotamine</i>	<i>0</i>	<i>0</i>	<i>0</i>	<i>0</i>	<i>0</i>	<i>0</i>	<i>-15 179</i>	<i>-15 179</i>	<i>0</i>	<i>-15 179</i>
<i>Omaaktsiate soetamine</i>	<i>0</i>	<i>-6</i>	<i>-53</i>	<i>0</i>	<i>0</i>	<i>0</i>	<i>0</i>	<i>-59</i>	<i>0</i>	<i>-59</i>
<i>Töötajate optsioonide programm</i>	<i>0</i>	<i>0</i>	<i>0</i>	<i>0</i>	<i>-34</i>	<i>0</i>	<i>0</i>	<i>-34</i>	<i>0</i>	<i>-34</i>
Kokku tehingud omanikega	0	-6	-53	1 465	-34	0	-16 644	-15 272	0	-15 272
<b>Saldo 30.06.2017</b>	<b>60 716</b>	<b>252</b>	<b>-53</b>	<b>6 325</b>	<b>504</b>	<b>11</b>	<b>54 016</b>	<b>121 771</b>	<b>5 432</b>	<b>127 203</b>

## Konsolideeritud raamatupidamise vahearuanade lisad

### Lisa 1 Kokkuvõtte olulisematest arvestusprintsipiidest

Olympic Entertainment Group AS (edaspidi „Ettevõtte”) on 15. novembril 1999 Eestis registreeritud äriühing. Ettevõtte 30. juunil 2017 lõppenud arvestusperioodi kohta koostatud lühendatud konsolideeritud auditeerimata raamatupidamise vahearuanne hõlmab Ettevõtet ja tema tütaretevõtteid (edaspidi koos „Kontsern”).

Juhatus kiitis käesoleva lühendatud konsolideeritud auditeerimata raamatupidamise vahearuanne avalikustamise heaks 27. juulil 2017.

Kontserni 31. detsembril 2016 lõppenud majandusaasta auditeeritud konsolideeritud raamatupidamise aastaaruanne on kätte saadav Ettevõtte peakontorist Tallinnas, Pronksi 19 ja ettevõtte koduleheküljelt [www.olympic-casino.com](http://www.olympic-casino.com).

#### Koostamise alused

Käesolev lühendatud konsolideeritud auditeerimata raamatupidamise vahearuanne on kooskõlas rahvusvahelise finantsaruandluse standardiga IAS 34 „Vahefinantsaruandlus”, nagu see on vastu võetud Euroopa Liidu poolt. Aruanne ei sisalda kogu informatsiooni, mis tuleb esitada täielikus raamatupidamise aastaaruandes, mistõttu tuleb seda lugeda koos Kontserni 31. detsembril 2016 lõppenud majandusaasta auditeeritud konsolideeritud raamatupidamise aastaaruandega.

Kontsern on käesoleva lühendatud konsolideeritud raamatupidamise vahearuanne koostamisel rakendanud samu arvestuspõhimõtteid, mida rakendas 31. detsembril 2016 lõppenud majandusaasta konsolideeritud raamatupidamise aastaaruande koostamisel.

### Lisa 2 Tegevuse sesoonsus

Tulenevalt hasartmänguturu kergest sesoonsusest on teises poolaastas tulud suuremad kui esimeses poolaastas. 31. detsembril 2016 lõppenud aruandlusperioodil moodustasid esimese poolaasta jätkuvate tegevusvaldkondade hasartmängutulud kokku 48% ning teise poolaasta hasartmängutulud kokku 52% kogu aasta hasartmängutuludest.

### Lisa 3 Lõpetatud tegevusvaldkonnad

23. septembril 2016 külmutas Kontsern aktiivse tegevuse Poolas seoses esinduskasiino asukohapõhise tegevusloa kehtivuse lõppemisega.

23. septembril 2016 väljus Kontsern Valgevene hasartmänguturul seoses makromajanduslikust olukorrast tingitud ebaefektiivsest opereerimisest ja kehvadest väljavaadetest kasumlikkuse suurendamiseks Valgevenes.

Tuginedes eelolevale on käesolevas vahearuanandes Poola ja Valgevene segmente kajastatud lõpetatud tegevusvaldkonnana.

#### Lõpetatud tegevusvaldkondade konsolideeritud kasumiaruanne

	Poola		Valgevene	
	II kv 2017	II kv 2016	II k 2017	II k 2016
Hasartmängutulud	0	4 555	0	61
Muud müügitulud	0	101	0	4
<b>Müügitulud enne hasartmängumakse</b>	<b>0</b>	<b>4 656</b>	<b>0</b>	<b>65</b>
Hasartmängumaksud	0	-2 275	0	-14
<b>Neto müügitulud</b>	<b>0</b>	<b>2 381</b>	<b>0</b>	<b>51</b>
Muud äritulud	0	31	0	17
<b>Neto müügitulud ja muud äritulud kokku</b>	<b>0</b>	<b>2 412</b>	<b>0</b>	<b>68</b>
Kaubad, toore, materjal ja teenused	0	-37	0	-3
Mitmesugused tegevuskulud	0	-1 185	0	-45
Tööjõukulud	0	-701	0	-34
Põhivara kulum ja väärtuse langus	0	-85	0	0
Muud ärikulud	0	-32	0	-4
<b>Ärikulud kokku</b>	<b>0</b>	<b>-2 040</b>	<b>0</b>	<b>-86</b>
<b>Ärikasum (-kahjum)</b>	<b>0</b>	<b>372</b>	<b>0</b>	<b>-18</b>
Intressitulud	0	1	0	2
Kasum (-kahjum) valuutakursi muutustest	0	8	0	-1
Muud finantstulud ja -kulud	0	-8	0	0
<b>Finantstulud kokku</b>	<b>0</b>	<b>1</b>	<b>0</b>	<b>1</b>
<b>Kasum (-kahjum) enne tulumaksu</b>	<b>0</b>	<b>373</b>	<b>0</b>	<b>-17</b>
Tulumaksukulu	0	-39	0	0
<b>Lõpetatud tegevusvaldkondade perioodi puhaskasum (-kahjum)</b>	<b>0</b>	<b>334</b>	<b>0</b>	<b>-17</b>



	Poola		Valgevene	
	6 k 2017	6 k 2016	6 k 2017	6 k 2016
Hasartmängutulud	0	9 070	0	177
Muud müügitulud	0	159	0	9
<b>Müügitulud enne hasartmängumakse</b>	<b>0</b>	<b>9 229</b>	<b>0</b>	<b>186</b>
Hasartmängumaksud	0	-4 529	0	-42
<b>Neto müügitulud</b>	<b>0</b>	<b>4 700</b>	<b>0</b>	<b>144</b>
Muud äritulud	0	135	0	43
<b>Neto müügitulud ja muud äritulud kokku</b>	<b>0</b>	<b>4 835</b>	<b>0</b>	<b>187</b>
Kaubad, toore, materjal ja teenused	0	-78	0	-8
Mitmesugused tegevuskulud	0	-2 591	0	-181
Tööjõukulud	0	-1 429	0	-77
Põhivara kulum ja väärtuse langus	0	-174	0	0
Muud ärikulud	0	-27	0	-71
<b>Ärikulud kokku</b>	<b>0</b>	<b>-4 297</b>	<b>0</b>	<b>-337</b>
<b>Ärikasum (-kahjum)</b>	<b>0</b>	<b>538</b>	<b>0</b>	<b>-150</b>
Intressitulud	0	24	0	4
Kasum valuutakursi muutustest	0	5	0	0
Muud finantstulud ja -kulud	0	-8	0	0
<b>Finantstulud kokku</b>	<b>0</b>	<b>21</b>	<b>0</b>	<b>4</b>
<b>Kasum (-kahjum) enne tulumaksu</b>	<b>0</b>	<b>559</b>	<b>0</b>	<b>-146</b>
Tulumaksukulu	0	-98	0	0
<b>Lõpetatud tegevusvaldkondade perioodi puhaskasum (-kahjum)</b>	<b>0</b>	<b>461</b>	<b>0</b>	<b>-146</b>

**Lõpetatud tegevusvaldkondade konsolideeritud rahavood**

	Poola		Valgevene	
	II kv 2017	II kv 2016	II k 2017	II k 2016
Rahavood äritegevusest	0	185	0	-110
Rahavood investeerimistegevusest	0	-372	0	114
<b>Rahavood kokku</b>	<b>0</b>	<b>-187</b>	<b>0</b>	<b>4</b>
Raha ja raha ekvivalendid perioodi alguses	0	2 732	0	64
Valuutakursi muutuste mõju	0	7	0	1
<b>Raha ja raha ekvivalendid perioodi lõpus</b>	<b>0</b>	<b>2 552</b>	<b>0</b>	<b>69</b>

	Poola		Valgevene	
	6 k 2017	6 k 2016	6 k 2017	6 k 2016
Rahavood äritegevusest	0	766	0	-185
Rahavood investeerimistegevusest	0	-317	0	203
<b>Rahavood kokku</b>	<b>0</b>	<b>449</b>	<b>0</b>	<b>18</b>
Raha ja raha ekvivalendid perioodi alguses	0	2 092	0	50
Valuutakursi muutuste mõju	0	11	0	1
<b>Raha ja raha ekvivalendid perioodi lõpus</b>	<b>0</b>	<b>2 552</b>	<b>0</b>	<b>69</b>

**Lisa 4 Kinnisvarainvesteeringud**

	<u>Maa</u>	<u>Ehitised</u>	<u>Kokku</u>
Saldo 01.01.2017	166	129	295
Saldo 30.06.2017	166	129	295

**Lisa 5 Materiaalne põhivara**

	<u>Rekonst- ruerimis- väljaminekud</u>	<u>Masinad ja seadmed</u>	<u>Muu materiaalne põhivara</u>	<u>Lõpetamata ehitus</u>	<u>Kokku</u>
Saldo 01.01.2017	15 504	24 586	9 222	1 938	51 250
Soetused	884	1 057	308	2 295	4 544
Ümberklassifitseerimised	999	728	105	-1 860	-28
Müügid	0	-6	0	0	-6
Mahakandmised	-77	-18	-2	0	-97
Amortisatsioonikulu	-1 887	-3 031	-844	0	-5 762
Saldo 30.06.2017	15 423	23 316	8 789	2 373	49 901

**Lisa 6 Immateriaalne põhivara**

	<u>Firmaväärtus</u>	<u>Tarkvara ja litsentsid</u>	<u>Lõpetamata projektid</u>	<u>Kokku</u>
Saldo 01.01.2017	47 307	2 519	106	49 932
Soetused	0	82	125	207
Ümberklassifitseerimised	0	100	-72	28
Amortisatsioonikulu	0	-354	0	-354
Saldo 30.06.2017	47 307	2 347	159	49 813

**Lisa 7 Omakapital**

20. aprillil 2017 toimunud aktsionäride korralisel üldkoosolekul võeti vastu otsus maksta dividendi 0,10 eurot aktsia kohta, kogusummas 15 179 120,60 eurot. Dividendid maksti aktsionäridele välja 9. mail 2017.

2017. aasta I poolaastal ostis Olympic Entertainment Group AS tagasi 31 040 omaaktsiat, makstes nende eest 59 tuhat eurot.

**Puhaskasum aktsia kohta**

	<u>II kv 2017</u>	<u>II kv 2016</u>	<u>6 k 2017</u>	<u>6 k 2016</u>
Aruandeperioodi puhaskasum	6 825	4 652	12 835	9 750
Keskmine aktsiate arv (tuhandetes)	151 791	151 791	151 791	151 791
Tava kasum aktsia kohta (euro senti)	4,5	3,1	8,5	6,4
Lahustatud kasum aktsia kohta (euro senti)	4,5	3,1	8,4	6,4

Tava puhaskasum aktsia kohta leitakse jagades emaettevõtte aktsionäride osa aruandeperioodi puhaskasumist perioodi kaalutud keskmise ringluses oleva aktsiate arvuga. Lahustatud kasumi arvutamisel aktsia kohta on arvesse võetud ka töötajatele antud aktsioptsioone.

31.12.2014. sõlmiti optioonilepingud Olympic Entertainment Group AS-i juhatuse liikmete ning Kontserni võtmetöötajatega. Juhatuse liige saab sõlmitud optioonilepingu alusel kuni optiooniprogrammi lõpuni märkida kokku kuni 100 000 Olympic Entertainment Group AS-i aktsiat; Kontserni võtmetöötajatega sõlmitud optioonilepingute alusel märgitavate aktsiate arvud on individuaalselt erinevad. Aktsiate täpne arv, mida iga juhatuse liige ja töötaja saab märkida sõltub Kontserni finantseesmärkide ning iga juhatuse liikme ja töötaja valdkonnaga seotud eesmärkide täitmisest. Optsoonide realiseerimishinnaks on aktsia nominaalväärtus või aktsia arvestuslik väärtus. Optsoonid on tingimuslikud lähtudes kehtivast 4 aastastest töösuhtest optiooni jõustumisajal. Optiooni omandajal on õigus märkida aktsiaid alates 1. jaanuarist 2019. Kogu aktsioptsiooniprogrammi lõpptähtajaks on 28. veebruar 2019.

## Lisa 8 Segmendiaruandlus

Kontserni segmendid on määratletud lähtuvalt emattevõtte juhatuse poolt jälgitavatest ja analüüsitavatest aruannetest. Finantstulemusi jälgitakse geograafiliste piirkondade lõikes. Ärisegmenti tulemust hinnatakse kontsernivälise müügitulu ja ärikasumi alusel. Seisuga 30. juuni 2017 osutas Kontsern teenuseid Eestis, Lätis, Leedu, Slovakkias, Itaalias ja Maltal. Poola ja Valgevene on klassifitseeritud lõpetatud tegevusvaldkonnana, mille tulemused on Lisas 3.

Kõik segmendid saavad enamuse oma tulust hasartmängutehingutest. Lisaks tegeleb Eesti segment alates 01.06.2016 hotellindusega. Kontserni segmentide vahelised tehingud on juhtkonna hinnangul toimunud turuhindades ja -tingimustel.

II kv 2017	Eesti	Läti	Leedu	Slovakkia	Itaalia	Malta	Kokku
Hasartmängutulud	11 249	15 124	6 346	3 825	7 662	3 085	47 291
Muud müügitulud	3 188	1 538	327	463	88	58	5 662
Segmentide vahelised müügitulud	-108	0	0	0	0	0	-108
<b>Müügitulud enne hasartmängumakse</b>	<b>14 329</b>	<b>16 662</b>	<b>6 673</b>	<b>4 288</b>	<b>7 750</b>	<b>3 143</b>	<b>52 845</b>
Hasartmängumaksud	-1 974	-1 475	-729	-869	-4 350	-968	-10 365
<b>Neto müügitulud</b>	<b>12 355</b>	<b>15 187</b>	<b>5 944</b>	<b>3 419</b>	<b>3 400</b>	<b>2 175</b>	<b>42 480</b>
Muud äritulud	3	3	0	4	0	0	10
<b>Neto müügitulud ja muud äritulud kokku</b>	<b>12 358</b>	<b>15 190</b>	<b>5 944</b>	<b>3 423</b>	<b>3 400</b>	<b>2 175</b>	<b>42 490</b>
							0
<b>Ärikulud kokku</b>	<b>-10 407</b>	<b>-9 509</b>	<b>-5 717</b>	<b>-3 367</b>	<b>-3 242</b>	<b>-2 291</b>	<b>-34 533</b>
sh. kulum ja väärtuse langus	-887	-988	-432	-362	-199	-280	-3 148
<b>Ärikasum (-kahjum) kokku</b>	<b>1 951</b>	<b>5 681</b>	<b>227</b>	<b>56</b>	<b>158</b>	<b>-116</b>	<b>7 957</b>
<b>II kv 2016</b>	<b>Eesti</b>	<b>Läti</b>	<b>Leedu</b>	<b>Slovakkia</b>	<b>Itaalia</b>	<b>Malta</b>	<b>Kokku</b>
Hasartmängutulud	9 720	13 881	5 795	4 329	6 332	2 512	42 569
Muud müügitulud	979	1 325	212	461	60	40	3 077
Segmentide vahelised müügitulud	-107	-1	-4	0	0	0	-112
<b>Müügitulud enne hasartmängumakse</b>	<b>10 592</b>	<b>15 205</b>	<b>6 003</b>	<b>4 790</b>	<b>6 392</b>	<b>2 552</b>	<b>45 534</b>
Hasartmängumaksud	-1 805	-1 499	-749	-951	-3 633	-665	-9 302
<b>Neto müügitulud</b>	<b>8 787</b>	<b>13 706</b>	<b>5 254</b>	<b>3 839</b>	<b>2 759</b>	<b>1 887</b>	<b>36 232</b>
Muud äritulud	10	48	0	58	0	4	120
<b>Neto müügitulud ja muud äritulud kokku</b>	<b>8 797</b>	<b>13 754</b>	<b>5 254</b>	<b>3 897</b>	<b>2 759</b>	<b>1 891</b>	<b>36 352</b>
<b>Ärikulud kokku</b>	<b>-8 756</b>	<b>-8 881</b>	<b>-5 221</b>	<b>-3 437</b>	<b>-2 690</b>	<b>-2 186</b>	<b>-31 171</b>
sh. kulum ja väärtuse langus	-684	-878	-378	-290	-77	-249	-2 556
<b>Ärikasum (-kahjum) kokku</b>	<b>41</b>	<b>4 873</b>	<b>33</b>	<b>460</b>	<b>69</b>	<b>-295</b>	<b>5 181</b>
<b>6 kuud 2017</b>	<b>Eesti</b>	<b>Läti</b>	<b>Leedu</b>	<b>Slovakkia</b>	<b>Itaalia</b>	<b>Malta</b>	<b>Kokku</b>
Hasartmängutulud	21 538	30 239	13 037	7 858	15 492	6 155	94 319
Muud müügitulud	5 428	2 964	668	932	173	104	10 269
Segmentide vahelised müügitulud	-237	0	0	0	0	0	-237
<b>Müügitulud enne hasartmängumakse</b>	<b>26 729</b>	<b>33 203</b>	<b>13 705</b>	<b>8 790</b>	<b>15 665</b>	<b>6 259</b>	<b>104 351</b>
Hasartmängumaksud	-3 882	-2 983	-1 495	-1 835	-8 703	-2 677	-21 575
<b>Neto müügitulud</b>	<b>22 847</b>	<b>30 220</b>	<b>12 210</b>	<b>6 955</b>	<b>6 962</b>	<b>3 582</b>	<b>82 776</b>
Muud äritulud	3	4	0	4	9	0	20
<b>Neto müügitulud ja muud äritulud kokku</b>	<b>22 850</b>	<b>30 224</b>	<b>12 210</b>	<b>6 959</b>	<b>6 971</b>	<b>3 582</b>	<b>82 796</b>
<b>Ärikulud kokku</b>	<b>-20 345</b>	<b>-18 718</b>	<b>-11 351</b>	<b>-6 722</b>	<b>-6 408</b>	<b>-4 540</b>	<b>-68 084</b>
sh. kulum ja väärtuse langus	-1 765	-1 976	-868	-656	-389	-559	-6 213
<b>Ärikasum (-kahjum) kokku</b>	<b>2 505</b>	<b>11 506</b>	<b>859</b>	<b>237</b>	<b>563</b>	<b>-958</b>	<b>14 712</b>
<b>6 kuud 2016</b>	<b>Eesti</b>	<b>Läti</b>	<b>Leedu</b>	<b>Slovakkia</b>	<b>Itaalia</b>	<b>Malta</b>	<b>Kokku</b>
Hasartmängutulud	18 769	28 588	11 684	7 763	12 562	4 667	84 033
Muud müügitulud	1 561	2 659	640	950	117	71	5 998
Segmentide vahelised müügitulud	-207	-18	-33	0	0	0	-258
<b>Müügitulud enne hasartmängumakse</b>	<b>20 123</b>	<b>31 229</b>	<b>12 291</b>	<b>8 713</b>	<b>12 679</b>	<b>4 738</b>	<b>89 773</b>
Hasartmängumaksud	-3 542	-3 005	-1 495	-1 684	-7 214	-1 381	-18 321
<b>Neto müügitulud</b>	<b>16 581</b>	<b>28 224</b>	<b>10 796</b>	<b>7 029</b>	<b>5 465</b>	<b>3 357</b>	<b>71 452</b>
Muud äritulud	123	55	1	88	13	4	284
<b>Neto müügitulud ja muud äritulud kokku</b>	<b>16 704</b>	<b>28 279</b>	<b>10 797</b>	<b>7 117</b>	<b>5 478</b>	<b>3 361</b>	<b>71 736</b>
<b>Ärikulud kokku</b>	<b>-15 819</b>	<b>-17 458</b>	<b>-10 659</b>	<b>-6 718</b>	<b>-5 242</b>	<b>-4 194</b>	<b>-60 090</b>
sh. kulum ja väärtuse langus	-1 213	-1 729	-769	-579	-143	-497	-4 930
<b>Ärikasum (-kahjum) kokku</b>	<b>885</b>	<b>10 821</b>	<b>138</b>	<b>399</b>	<b>236</b>	<b>-833</b>	<b>11 646</b>

**Lisa 9 Tehingud seotud osapooltega**

Konsolideeritud vahearuaude koostamisel on loetud seotud osapoolteks:

- a) olulist mõju omavaid aktsionäre;
- b) juhtkonna võtmeisikuid (Kontserni kuuluvate ettevõtjate juhatuse ja nõukogu liikmed);
- c) eespool loetletud isikute lähisugulasi ja nendega seotud ettevõtteid.

<u>Kaupade ja teenuste ostud</u>	<u>6 k 2017</u>	<u>6 k 2016</u>
Olulist mõju omavad aktsionärid	1	1
<b>Kokku</b>	<b>1</b>	<b>1</b>

Nõuete ja kohustuste saldod seotud osapooltega seisuga 30.06.2017 ja 31.12.2016 puuduvad.

Kontserni kuuluvate kõikide ettevõtjate juhatuse liikmetele arvestati 2017. aasta I poolaasta eest hüvitsi koos sotsiaalmaksudega 511 tuhat eurot (2016. aasta I poolaasta eest 741 tuhat eurot) ja nõukogu liikmetele 74 tuhat eurot (2016. aasta I poolaasta eest 74 tuhat eurot).