

Olympic Entertainment Group AS

2017. aasta I kvartali konsolideeritud raamatupidamise vahearuanne (auditeerimata)

Aruandeperioodi algus	1. jaanuar 2017
Aruandeperioodi lõpp	31. märts 2017
Ärinimi	Olympic Entertainment Group AS
Äriregistri kood	10592898
Adress	Pronksi 19, Tallinn 10124
Telefon	+372 667 1250
Faks	+372 667 1270
E-post	info@oc.eu
Veebilehekülg	www.olympic-casino.com
Põhitegevusala	Hasartmängude korraldamine
Audiitor	AS PricewaterhouseCoopers

Sisukord

Kontserni lühitutvustus	3
Juhtkonna deklaratsioon	5
Juhatuse tegevusaruanne	6
Ülevaade majandustegevusest	6
Peamised Kontserni tegevust mõjutavad riskid	14
Juhatus ja nõukogu	15
Olympic Entertainment Group AS aktsiad	16
Raamatupidamise vahearuanne.....	18
Konsolideeritud finantsseisundi aruanne	18
Konsolideeritud koondkasumiaruanne	19
Konsolideeritud rahavoogude aruanne	20
Konsolideeritud omakapitali muutuste aruanne	21
Konsolideeritud raamatupidamise vahearuande lisad.....	22
Lisa 1 Kokkuvõtte olulisematest arvestusprintsiipidest	22
Lisa 2 Tegevuse sesoonsus	22
Lisa 3 Lõpetatud tegevusvaldkonnad	23
Lisa 4 Kinnisvarainvesteeringud	24
Lisa 5 Materiaalne põhivara	24
Lisa 6 Immateriaalne põhivara	24
Lisa 7 Omakapital	24
Lisa 8 Segmendiaruandlus	25
Lisa 9 Tehingud seotud osapooltega	25

Kontserni lühituvustus

Olympic Entertainment Group AS ja tema tütarettevõtted (edaspidi „Kontsern”) on juhtiv hasartmänguteenuste osutaja Balti riikides (Eestis, Lätis ja Leedus) ning opereerib kasiinosid Slovakkias, Itaalias ja Maltal.

Olympic Entertainment Group AS on kontserni põhivaldusühing, mille kaudu toimub Kontserni tegevuse strateegiline juhtimine ja finantseerimine. Kohalike kasiinode tegevust juhivad tütarettevõtted.

Olympic Entertainment Group AS aktsiad on noteeritud Tallinna ja Varssavi Börsil (OMX: OEG1T / WSE: OEG).

Seisuga 31. märts 2017 kuulus Kontserni kokku 120 kasiinot ja 31 panustamispunkti. Kontsern opereeris 31. märts 2017 seisuga Eestis 24, Lätis 54, Leedus 18, Slovakkias 8, Itaalias 15 ja Maltal 1 kasiinot. Kokku annab Kontsern 7 riigis tööd 3 023 töötajale.

Kontserni kuuluvad ettevõtted:

	Riik	Osalus 31.03.2017	Osalus 31.12.2016	Tegevusala
Olympic Casino Eesti AS	Eesti	95%	95%	Hasartmängude korraldamine
Kungla Investeeringu OÜ	Eesti	100%	100%	Baariteenused
OÜ Oma & Hea	Eesti	95%	95%	Baariteenused
Fortuna Travel OÜ	Eesti	100%	100%	Hotelli opereerimine
Nordic Gaming OÜ	Eesti	100%	100%	Valdustegevus
Kasiino.ee OÜ	Eesti	100%	100%	Internetilahenduste teenused
Olympic Casino Latvia SIA	Läti	100%	100%	Hasartmängude korraldamine
Ahti SIA	Läti	100%	100%	Baariteenused
Olympic Casino Group Baltija UAB	Leedu	100%	100%	Hasartmängude korraldamine
Mecom Grupp UAB	Leedu	100%	100%	Baariteenused
UAB Orakulas	Leedu	100%	100%	Hasartmängude korraldamine
Silber Investments Sp. z o.o. *	Poola	100%	100%	Valdustegevus
Baina Investments Sp. z o.o. *	Poola	100%	100%	Valdustegevus
Casino-Polonia Wroclaw Sp. z o.o. **	Poola	100%	100%	Hasartmängude korraldamine
Ultramedia Sp. z o.o.	Poola	100%	100%	Valdustegevus
Olympic Casino Slovakia S.r.o.	Slovakkia	100%	100%	Hasartmängude korraldamine
OlyBet Slovakia S.r.o.	Slovakkia	100%	100%	Hasartmängude korraldamine
Olympic Casino Bel IP	Valgevene	100%	100%	Likvideerimisel
The Box S.r.l.	Itaalia	100%	100%	Valdustegevus
Jackpot Game S.r.l.	Itaalia	100%	100%	Hasartmängude korraldamine
Slottery S.r.l.	Itaalia	100%	100%	Hasartmängude korraldamine
Jessy Investments B.V.	Holland	100%	100%	Valdustegevus
Gametech Services Ltd	Jersey	100%	100%	Tarkvarateenused
Brandhouse Ltd	Jersey	100%	100%	Valdustegevus
OEG Malta Holding Ltd	Malta	100%	100%	Valdustegevus
OEG Malta Gaming Ltd	Malta	100%	100%	Valdustegevus
Olybet Malta Ltd	Malta	100%	0%	Hasartmängude korraldamine

* Poola ettevõtted Silber Investments Sp. z o.o., Baina Investments Sp. z o.o. esitasid 20. jaanuaril 2017 kohtule pankrotiavalduse.

** Poola ettevõtte Casino-Polonia Wroclaw Sp. z o.o. pankrotiavaldus kinnitati kohtu poolt bilansipäeva järgselt.

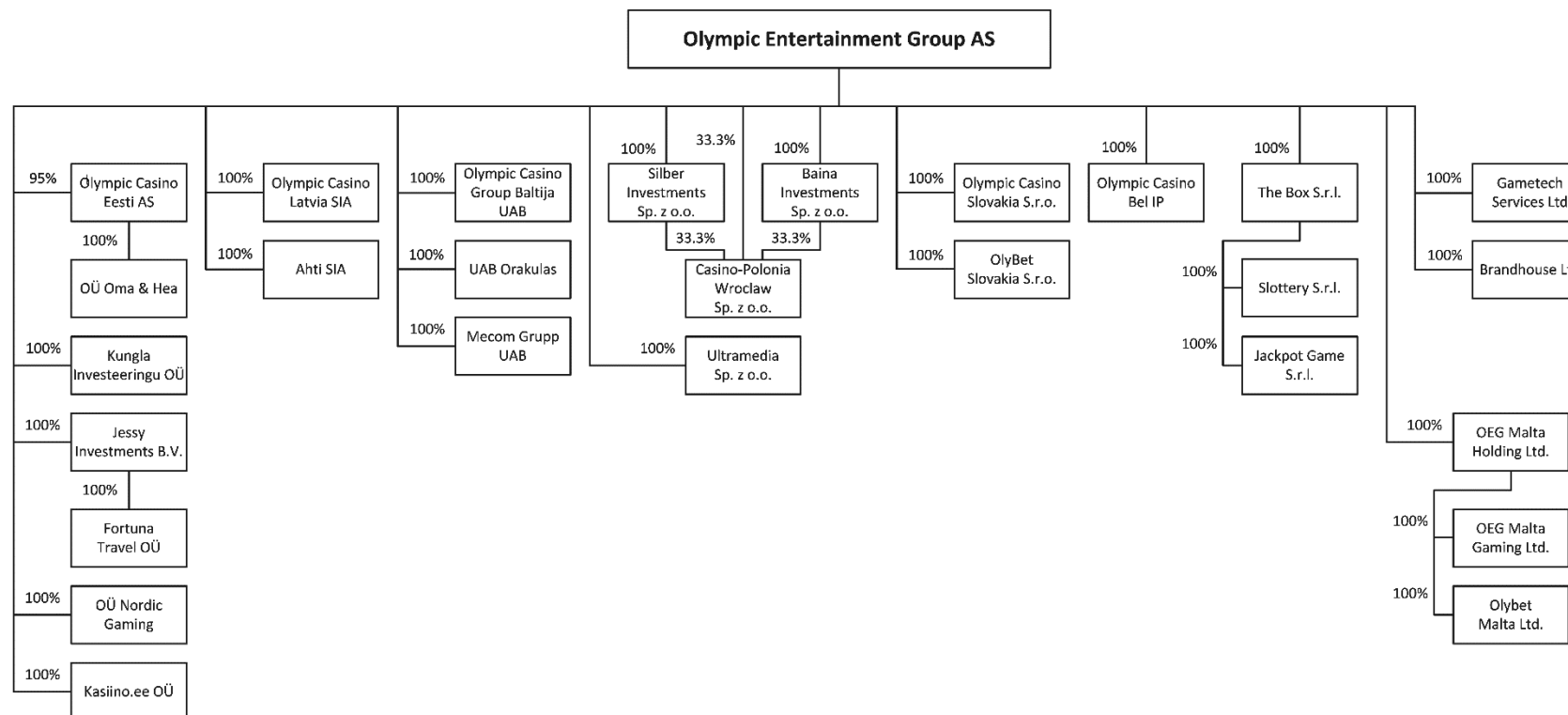
Visioon

Meie visiooniks on olla globaalne kasiino- ja meelelahutuskeskuste operaator, keda tuntakse eelkõige suurepärase teeninduse ja disaini poolest.

Missioon

Pakkuda kvaliteetset ja meelelahutuslikku kasiinoelamust ning nüüdisaegseid hasartmänge aktiivsetele ja head teenindust hindavatele klientidele sõbralikus ja turvalises keskkonnas, domineerides oma hea maine ja tuntusega kõikjal, kus me tegutseme täna ja tulevikus.

Kontserni struktuur seisuga 31. märts 2017



Juhtkonna deklaratsioon

Juhtkonna liikmed kinnitavad, et nende parima teadmise kohaselt annab vastavalt kehtivatele raamatupidamise standarditele koostatud raamatupidamise vahearuanne õige ja õiglase ülevaate Olympic Entertainment Group AS-i ja konsolideerimisse kaasatud ettevõtjate kui terviku varadest, kohustustest, finantsseisundist ja kasumist või kahjumist ning tegevusaruanne annab õige ja õiglase ülevaate Olympic Entertainment Group AS-i ja konsolideerimisse kaasatud ettevõtjate kui terviku äritegevuse arengust ja tulemustest ning finantsseisundist ning sisaldab peamiste riskide ja kahtluste kirjeldust.



Madis Jääger
Juhatusesimees



Meelis Pielberg
Juhatuseliige

27. aprill 2017

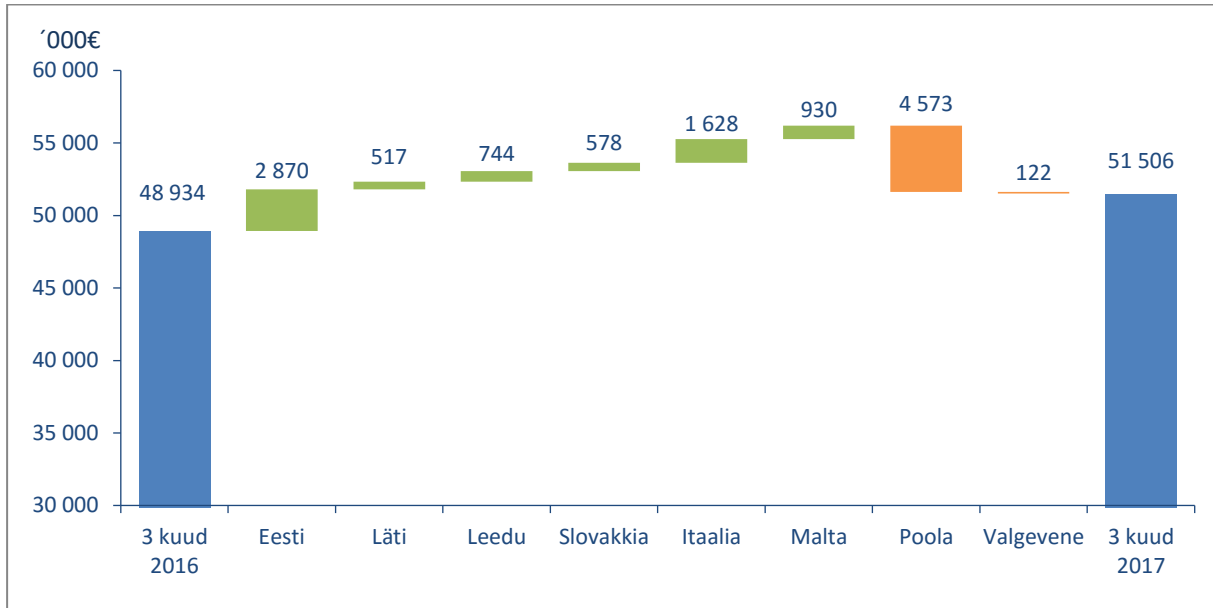
Juhatuse tegevusaruanne

Ülevaade majandustegevusest

Olulisemad arengud Kontserni tegevuses 2017. aasta 1. kvartali jooksul:

- Käesoleva aruande juhatuse tegevusaruande osas on finantstulemused esitletud koos lõpetatud tegevusvaldkondadega Poolas ja Valgevenes. Koondkasumiaruandes on lõpetatud tegevusvaldkondade tulemused eraldatud ning esitletud eraldi real. Jätkuvate ja lõpetatud tegevusvaldkondade kasumiaruanded on välja toodud leheküljel 13.
- Kontserni 2017. aasta 1. kvartali müügitulud enne hasartmängumakse ulatusid 51,5 miljoni euroni, mis on 5,3% (+2,6 mln eurot) rohkem kui 2016. aasta 1. kvartali jooksul.
- 3 kuu hasartmängutulud enne hasartmängumakse moodustasid Kontserni konsolideeritud müügituludest enne hasartmängumakse 91,3% (47,0 mln EUR) ja muud tulud 8,7% (4,5 mln eurot). Aasta varem olid osakaalud vastavalt 94,2% (46,1 mln eurot) ja 5,8% (2,8 mln eurot).
- Kontserni 2017. aasta 1. kvartali konsolideeritud kulumieelne ärikasum (EBITDA) kasvas eelmise aasta sama perioodiga võrreldes 9,0 miljonilt eurot 9,8 miljoni euroni (+9,6%). 2017. aasta 1. kvartali ärikasum ulatus 6,8 miljoni euroni, mis on eelmise aasta sama perioodiga võrreldes 0,3 miljonit eurot (+3,9%) enam.
- Emaettevõtja osa 2017. aasta 1. kvartali konsolideeritud puhaskasumist oli 6,0 miljonit eurot. Aasta tagasi oli emaettevõtja osa konsolideeritud puhaskasumist 5,1 miljonit eurot.
- Käesolevas aruandes on klassifitseeritud lõpetatud tegevusvaldkonnana Poola ja Valgevene segmendid, mille puhaskasum 2017. aasta 1. kvartalis oli 0 mln eurot (2016. aasta 1. kvartalis puhaskasum 0 mln eurot).
- Kontserni Poola tütarühing Casino Polonia-Wrocław sp. z o.o., mis opereeris Varssavis 2016. aasta septembrini esinduskasiinot, esitas 2. jaanuaril 2017 kohtule pankrotiavalduse.
- Kontsern asutas ja registreeris 11. jaanuaril 2017 Maltal äriühingu Olybet Malta Limited, mille aktsiakapital on 5 000 eurot. Kontsern omab läbi tütarühingu 100% Olybet Malta Limited aktsiatest. Tütarühingu asutamise eesmärgiks on juriidilise platvormi arendamine seoses OEG kontserni tegevuse laiendamisega kaughasartmängude turgudel.
- Kontserni Poola tütarühingud Baina Investments sp.z o.o. ja Silber Investments sp.z o.o. esitasid 20. jaanuaril 2017 kohtule pankrotiavaldused. Nimetatud valdusettevõtted omavad osalust OEG tütarühingus Casino Polonia-Wrocław sp. z o.o.
- 27. veebruaril 2017 teatas Kontsern Leedus asuva tütarettevõtte UAB Orakulas jaotamisest käesoleva aasta esimeses pooles kaheks ettevõtteks. Jagunemise eesmärgiks on grupi struktuuri korrastamine, eraldades kaughasartmängude tehnoloogilise platvormi ja spordiennustusteenuse pakkumise nimetatud tütarettevõtte operatiivsest tegevusest. Jagunemise järgselt omab Kontsern 100% mõlema ettevõtte aktsiatest.
- 28. märtsil 2017 teatas Kontsern menetluse alustamisest aktsiate noteerimise lõpetamiseks Varssavi Börsi põhinimekirjas.

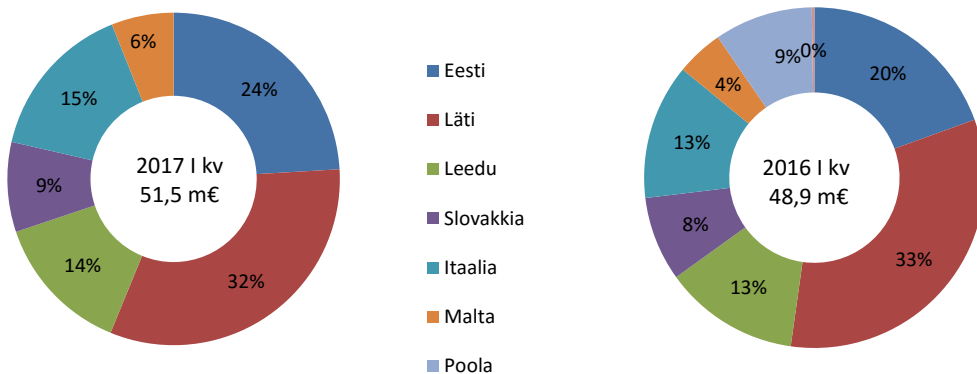
Kontserni konsolideeritud müügitulud enne hasartmängumakse - muutus segmentide lõikes:



Kontserni konsolideeritud müügitulud enne hasartmängumakse segmentide lõikes:

'000€	I kv 2017	I kv 2016	Muutus
Eesti	12 399	9 530	30,1%
Läti	16 542	16 024	3,2%
Leedu	7 032	6 288	11,8%
Slovakkia	4 501	3 923	14,7%
Itaalia	7 915	6 287	25,9%
Malta	3 117	2 187	42,5%
Poola	0	4 573	-100,0%
Valgevene	0	122	-100,0%
Kokku	51 506	48 934	5,3%

Segmentide osakaal Kontserni müügituludes enne hasartmängumakse:



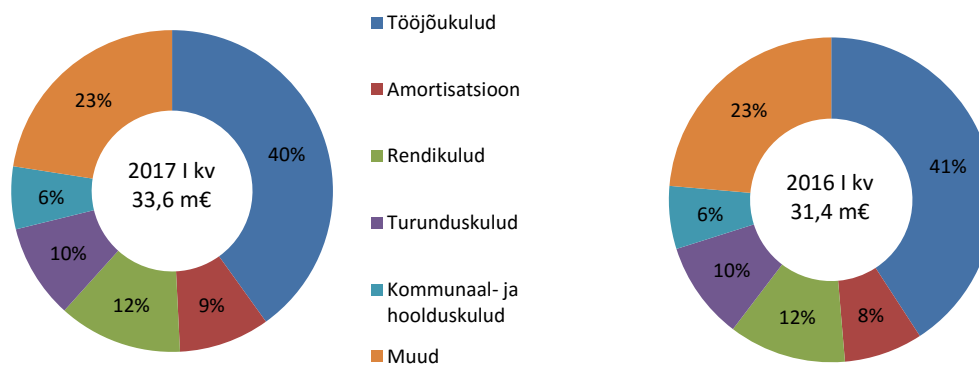
2017. aasta märtsi lõpus oli Kontsernis kokku 120 kasiinot üldpinnaga 39 083 m² (+253 m²) ning 31 panustamispunkt üldpinnaga 838 m² (-126 m²).

Kasiinode arv segmenditi:

	31.03.2017	31.03.2016
Eesti	24	24
Läti	54	57
Leedu	18	19
Slovakkia	8	7
Itaalia	15	14
Malta	1	1
Poola	0	1
Valgevene	0	1
Kokku	120	124

Kontserni 2017. aasta 1. kvartali konsolideeritud ärikulud kasvasid võrreldes 2016. aasta sama perioodiga 6,8% ehk 2,1 miljoni euro võrra ning ulatusid 33,6 miljoni euroni. Kõige enam kasvasid eelmise aasta sama perioodiga võrreldes tööjõukulud (+0,6 mln eurot, +4,8%) põhivara kulum ja väärtuse langus (+0,6 mln eurot, +24,4%), rendikulud (+0,5 mln eurot, +13,8%) ja kommunaal- ja hoolduskulud (+0,1 mln eurot, +7,3%). Tööjõukulud (13,5 mln eurot) ja rendikulud (4,2 mln eurot) on Kontserni suurimad kulugrupid moodustades 52,5% perioodi kogukuludest.

Kasumiaruandes on välja toodud müügitulud enne hasartmängumakse, seejärel hasartmängumaksud ning neto müügitulud. Seega ei kajastu hasartmängumaksud ärikulude juures. Hasartmängumaksud on 2017. aasta esimeses kvartalis võrreldes eelmise aasta sama perioodiga kahanenud 0,8% (-0,1 mln eurot).



Kontserni peamised tegevusnäitajad:

		I kv 2017	I kv 2016	I kv 2015
Müügitulud enne hasartmängumaksu	mln eurot	51,5	48,9	41,9
Hasartmängumaksud	mln eurot	-11,2	-11,3	-9,9
Neto müügitulud	mln eurot	40,3	37,6	32,0
Neto müügitulud ja muud äritulud kokku	mln eurot	40,3	37,9	32,1
EBITDA	mln eurot	9,8	9,0	8,8
Ärikasum	mln eurot	6,8	6,5	7,0
Puhaskasum	mln eurot	5,6	5,5	5,8
EBITDA marginaal	%	24,4	23,8	27,5
Ärirentaablus	%	16,8	17,3	21,8
Puhasrentaablus	%	13,9	14,5	18,2
Varad	mln eurot	158,4	169,9	135,5
Omakapital	mln eurot	135,6	127,2	115,6
ROE	%	4,7	4,3	5,1
ROA	%	3,6	3,3	4,4
Lühiajalise võlgnevuse kattekordaja	korda	2,4	1,4	2,8
Kasiinode arv perioodi lõpus	tk	120	124	96
Kasiinode pind perioodi lõpus	m ²	39 083	38 830	31 603
Panustamispunktide arv perioodi lõpus	tk	31	33	0
Panustamispunktide pind perioodi lõpus	m ²	838	964	0
Töötajad	in	3 023	3 201	2 656
Mänguautomaatide arv perioodi lõpus	tk	4 100	4 183	3 317
Elektroonilise ruleti terminalide arv perioodi lõpus	tk	108	142	120
Mängulaudade arv perioodi lõpus	tk	167	183	171
Turniiripokkeri mängulaudade arv perioodi lõpus	tk	66	64	55

Suhtarvude valemid:

- EBITDA = kasum enne finants-, maksu- ning põhivara kulumi ja -väärtuse languse kulusid
- Ärikasum = kasum enne finants- ja maksukulusid
- Puhaskasum = aruandeperioodi puhaskasum enne mittekontrollivat osalust
- EBITDA marginaal = EBITDA / neto müügitulud
- Ärirentaablus = ärikasum / neto müügitulud
- Puhasrentaablus = puhaskasum / neto müügitulud
- ROE = puhaskasumi emattevõtja osa / keskmine emattevõtte omanikele kuuluv omakapital kokku
- ROA = puhaskasum / keskmised varad kokku
- Lühiajalise võlgnevuse kattekordaja = käibevara / lühiajalised kohustused

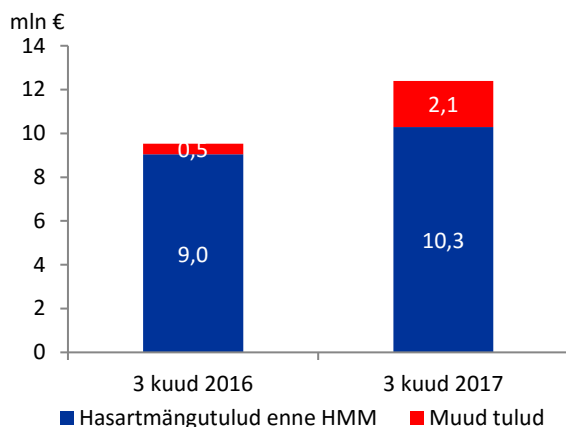
Ülevaade turgude lõikes

Eesti

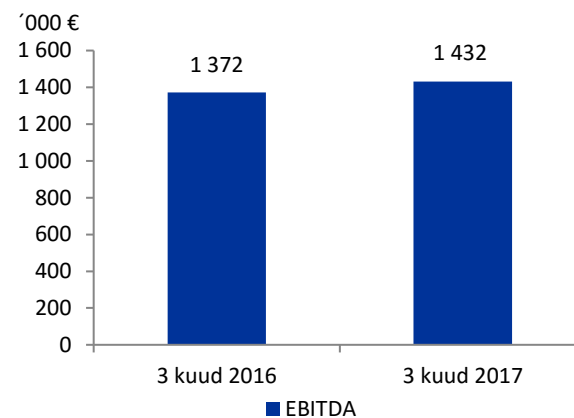
Eesti segmendi 2017. aasta 1. kvartali müügitulud enne hasartmängumakse ulatusid 12,4 miljoni euroni (+2,9 mln eurot, +30,1%), EBITDA 1,4 miljoni euroni (+0,1 mln eurot, +4,4%) ning ärikasum 0,6 miljoni euroni (-0,3 mln eurot, -34,3%). Hasartmängutulud enne hasartmängumakse kasvasid aastaga 13,7% ulatudes 10,3 miljoni euroni.

2017. aasta märtsi lõpus tegutses Eestis kokku 24 Olympic kasiinot 988 mänguautomaadi, 38 elektroonilise ruleti terminali, 24 mängulaua ja 24 turniiripokkeri mängulauaga. Eesti ettevõtetes töötas 31. märtsi 2017 seisuga 720 inimest.

Müügitulud enne hasartmängumakse



EBITDA

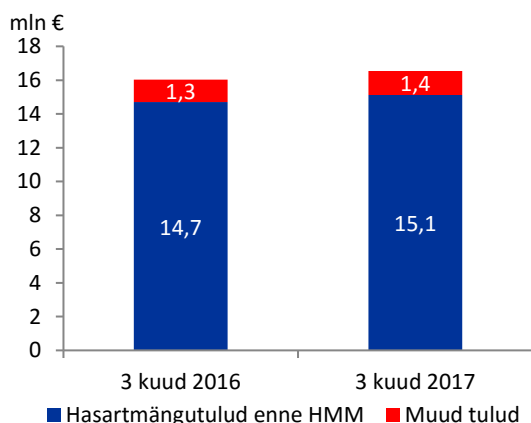


Läti

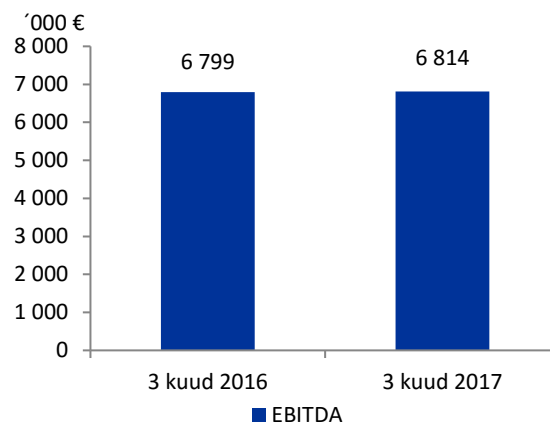
Läti segmendi 2017. aasta 1. kvartali müügitulud enne hasartmängumakse ulatusid 16,5 miljoni euroni (+0,5 mln eurot, +3,2%), EBITDA 6,8 miljoni euroni (+0,0 mln eurot, +0,2%) ning ärikasum 5,8 miljoni euroni (-0,1 mln eurot, -2,1%). Hasartmängutulud enne hasartmängumakse kasvasid aastaga 2,8% ulatudes 15,1 miljoni euroni.

2017. aasta märtsi lõpus tegutses Lätis kokku 54 Olympic kasiinot 1 476 mänguautomaadi, 8 elektroonilise ruleti terminali, 24 mängulaua ja 9 turniiripokkeri mängulauaga. Läti ettevõtetes töötas 31. märtsi 2017 seisuga 917 inimest.

Müügitulud enne hasartmängumakse



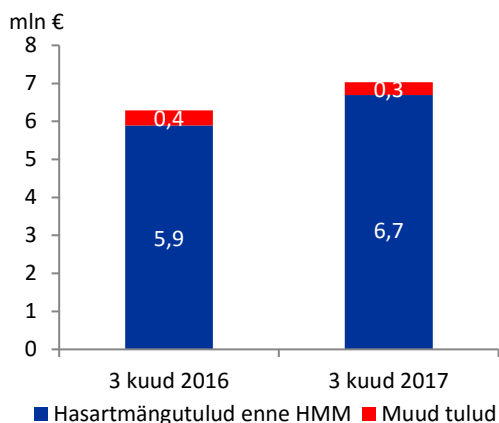
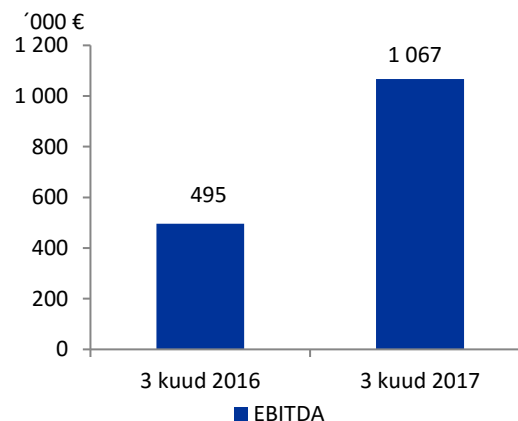
EBITDA



Leedu

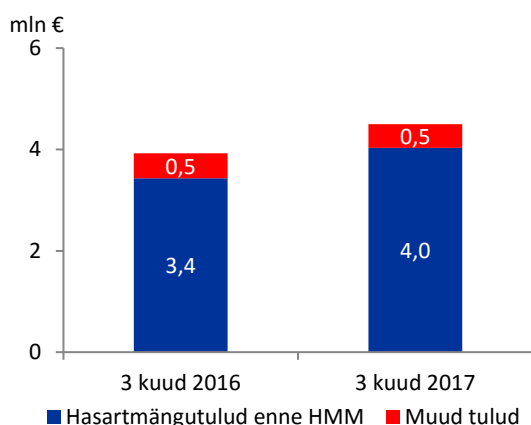
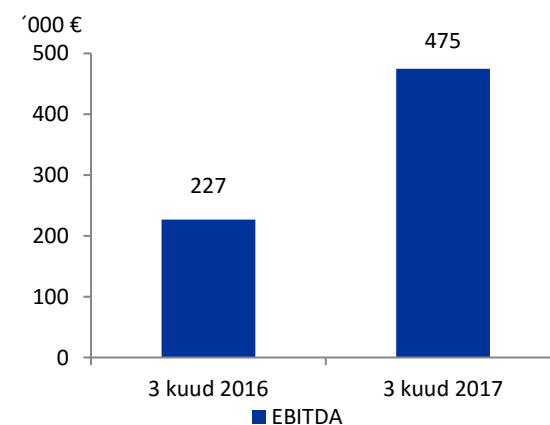
Leedu segmendi 2017. aasta 1. kvartali müügitulud enne hasartmängumakse ulatusid 7,0 miljoni euroni (+0,7 mln eurot, +11,8%), EBITDA 1,1 miljoni euroni (+0,6 mln eurot, +115,4%) ning ärikasum 0,6 miljoni euroni (+0,5 mln eurot, +503,3%). Hasartmängutulud enne hasartmängumakse kasvasid aastaga 13,6% ulatuses 6,7 miljoni euroni.

2017. aasta märtsi lõpus tegutses Leedus kokku 18 Olympic kasiinot 544 mänguautomaadi, 8 elektroonilise ruleti terminali, 56 mängulaua ja 2 turniiripokkeri mängulauaga ning omas 31 panustamispunkti. Leedu ettevõtetes töötas 31. märtsi 2017 seisuga 774 inimest.

Müügitulud enne hasartmängumakse**EBITDA****Slovakkia**

Slovakkia segmendi 2017. aasta 1. kvartali müügitulud enne hasartmängumakse ulatusid 4,5 miljoni euroni (+0,6 mln eurot, +14,8%), EBITDA 0,5 miljoni euroni (+0,2 mln eurot, +109,3%) ning ärikasum 0,2 miljoni euroni (+0,2 mln eurot). Hasartmängutulud enne hasartmängumakse kasvasid aastaga 17,5% ulatuses 4,0 miljoni euroni.

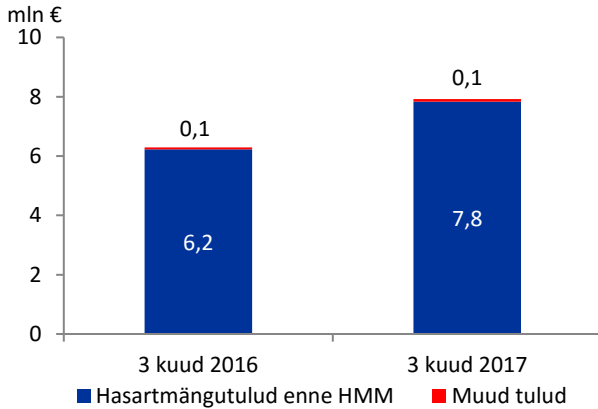
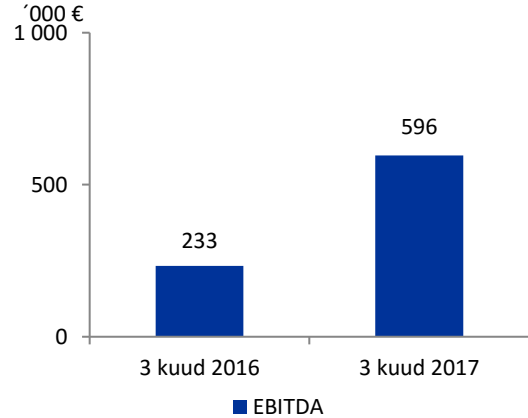
2017. aasta märtsi lõpus tegutses Slovakkias kokku 8 Olympic kasiinot 268 mänguautomaadi, 36 elektroonilise ruleti terminali, 44 mängulaua ja 21 turniiripokkeri mängulauaga. Slovakkia ettevõtetes töötas 31. märtsi 2017 seisuga 324 inimest.

Müügitulud enne hasartmängumakse**EBITDA**

Itaalia

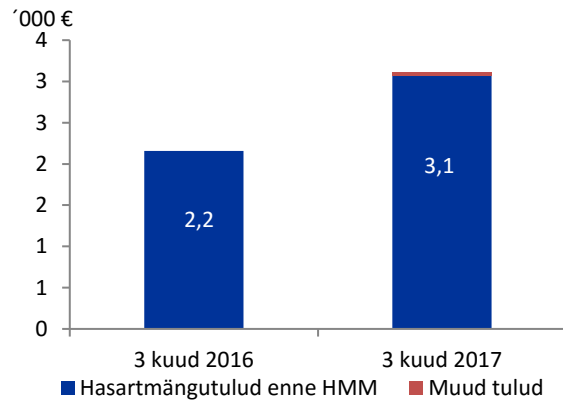
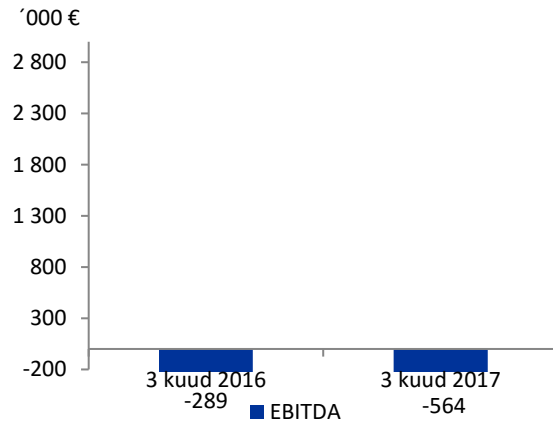
Itaalia segmendi 2017. aasta 1. kvartali müügitulud enne hasartmängumakse ulatusid 7,9 miljoni euroni (+1,6 mln eurot, +25,9%), EBITDA 0,6 miljoni euroni (+0,4 mln, +155,3%) ning ärikasum 0,4 miljoni euroni (+0,2 mln, +142,4%). Hasartmängutulud enne hasartmängumakse kasvasid aastaga 25,7% ulatudes 7,8 miljoni euroni.

2017. aasta märtsi lõpus tegutses Itaalias kokku 15 VLT mänguautomaadikasiinot 539 mänguautomaadiga. Itaalia ettevõtetes töötas 31. märtsi 2017 seisuga 88 inimest.

Müügitulud enne hasartmängumakse**EBITDA****Malta**

Malta segmendi 2017. aasta 1. kvartali müügitulud enne hasartmängumakse ulatusid 3,1 miljoni euroni (+0,9 mln eurot, +42,5%), EBITDA -0,6 miljoni euroni (-0,3 mln) ning ärikahjum 0,8 miljoni euroni (-0,3 mln). Hasartmängutulud enne hasartmängumakse kasvasid aastaga 42,4% ulatudes 3,1 miljoni euroni.

2017. aasta märtsi lõpus tegutses Maltal kokku 1 kasiino 285 mänguautomaadi, 18 elektroonilise ruleti terminali, 19 mängulaua ja 10 turniiripokkeri mängulauaga. Maltal töötas 31. märtsi 2017 seisuga 203 inimest.

Müügitulud enne hasartmängumakse**EBITDA**

Lõpetatud tegevusvaldkonnad**Poola**

Poola esinduskasiino suleti 23. septembril seoses asukohapõhise tegevusloa kehtivuse lõppemisega. Kontsern on endiselt huvitatud Poola turul tegevuse jätkamisest ning plaanib osaleda järgmistel tegevusloakonkurssidel. Aktiivse tegevuse külmutamise peamiseks eesmärgiks oli jooksvate kulude viimine miinimumini.

Valgevene

Kontsern on teatanud väljumisest Valgevene hasartmänguturul seoses makromajanduslikust olukorrast tingitud ebaefektiivsest opereerimisest ja kehvadest väljavaadetest kasumlikkuse suurendamiseks Valgevenes.

Kontserni jätkuvate ja lõpetatud tegevusvaldkondade kasumiaruanded

Lõpetatud tegevusvaldkondadena on klassifitseeritud Poola ja Valgevene segmendid.

	I kv 2017			I kv 2016		
	Jätkuvad tegevusvaldkonnad	Lõpetatud tegevusvaldkonnad	Kontsern kokku	Jätkuvad tegevusvaldkonnad	Lõpetatud tegevusvaldkonnad	Kontsern kokku
Hasartmängutulud	47 028	0	47 028	41 464	4 631	46 095
Muud müügitulud	4 478	0	4 478	2 775	64	2 839
Müügitulud enne hasartmängumakse	51 506	0	51 506	44 239	4 695	48 934
Hasartmängumaksud	-11 210	0	-11 210	-9 020	-2 282	-11 302
Neto müügitulud	40 296	0	40 296	35 219	2 413	37 632
Muud äritulud	10	0	10	165	129	294
Äritulud kokku	40 306	0	40 306	35 384	2 542	37 926
Kaubad, toore, materjal ja teenused	-1 462	0	-1 462	-1 066	-45	-1 111
Mitmesugused tegevuskulud	-15 512	0	-15 512	-13 311	-1 541	-14 852
Tööjõu kulud	-13 448	0	-13 448	-12 056	-770	-12 826
Põhivara kulum ja väärtuse langus	-3 065	0	-3 065	-2 374	-89	-2 463
Muud ärikulud	-64	0	-64	-112	-62	-174
Ärikulud kokku	-33 551	0	-33 551	-28 919	-2 507	-31 426
Ärikasum	6 755	0	6 755	6 465	35	6 500
Intressitulud	4	0	4	14	25	39
Intressikulud	0	0	0	-1	0	-1
Kahjum valuutakursi muutustest	-8	0	-8	-8	-2	-10
Muud finantstulud ja -kulud	0	0	0	-2	0	-2
Finantstulud ja -kulud kokku	-4	0	-4	3	23	26
Kasum enne tulumaksu	6 751	0	6 751	6 468	58	6 526
Tulumaksukulu	-1 135	0	-1 135	-1 004	-58	-1 062
Perioodi puhaskasum	5 616	0	5 616	5 464	0	5 464
<i>Emaettevõtja osa</i>	<i>6 010</i>	<i>0</i>	<i>6 010</i>	<i>5 109</i>	<i>-10</i>	<i>5 099</i>
<i>Mittekontrolliva osaluse osa</i>	<i>-394</i>	<i>0</i>	<i>-394</i>	<i>355</i>	<i>10</i>	<i>365</i>

Finantsseisund

Seisuga 31. märts 2017 oli Kontserni konsolideeritud bilansimaht 158,4 miljonit eurot, mis on 6,8% ehk 11,5 miljonit eurot vähem kui aasta tagasi.

Käibevarad moodustasid varadest 51,8 miljonit eurot ehk 32,7% kogu varadest ja põhivarad 106,6 miljonit eurot ehk 67,3% bilansimahust. Kohustused ulatusid bilansipäeval 22,8 miljoni euroni ning omakapital 135,6 miljoni euroni. Kontserni kohustustest suurema osa moodustavad kohustused tarnijatele ja tarnijate ettemaksed (7,4 mln eurot), maksukohustused (5,9 mln eurot) ja kohustused töövõtjatele (5,4 mln eurot).

Investeeringud

Kontsern investeeris 2017. aasta 1. kvartali jooksul materiaalsesse põhivarasse 1,6 miljonit eurot (-7,2 mln eurot, -81,8%), millest 1,0 miljonit eurot investeeriti kasiinode ehitusse ja rekonstrueerimisse ning 0,4 miljonit eurot mänguseadmetesse. 2016. aasta 1. kvartal sisaldab ka investeeringuid hotelli ehitusse, mistõttu on 2017. aasta 1. kvartali investeeringud madalamad.

Rahavood

Kontserni 2017. aasta 1. kvartali äritegevuse rahavood olid 10,1 miljonit eurot (-0,5 mln eurot). Investeeringustegevuse rahavood moodustasid -2,5 miljonit eurot (+16,1 mln eurot). Finantseerimistegevuse rahavood olid -0,03 miljonit eurot (+4,9 mln eurot). Netorahavood olid 7,6 miljonit eurot (+11,6 mln eurot).

Personal

Seisuga 31. märts 2017 andis Kontsern tööd 3 023 inimesele, mis on 178 inimest vähem kui aasta tagasi ning tulenes peamiselt kasiinode sulgemisest Poolas ja Valgevenes.

2017. aasta 1. kvartali jooksul arvestati Kontserni töötajatele töötasusid koos sotsiaalmaksudega kokku 13,5 miljonit eurot (+0,6 mln eurot, +4,8%). Kontserni kuuluvate kõikide ettevõtjate juhatuse liikmetele arvestati 2017. aasta 3 kuu eest hüvitisi koos sotsiaalmaksudega 270 tuhat eurot (2016. aasta 3 kuu eest 372 tuhat eurot) ja nõukogu liikmetele 37 tuhat eurot (2016. aasta 3 kuu eest 37 tuhat eurot).

Peamised Kontserni tegevust mõjutavad riskid

Kontserni riskijuhtimise poliitika lähtub regulatiivsete organite poolt seatud nõuetest, üldiselt aktsepteeritud tavadest ning Kontserni sisemistest reeglitest. Kontsern lähtub põhimõttest juhtida riskide võtmist viisil, mis tagab optimaalse riski ja tulu suhte. Kontserni riskijuhtimise käigus defineeritakse kõik potentsiaalsed riskid, nende mõõtmine ja kontroll ning koostatakse tegevuskava riskide vähendamiseks, kindlustades seejuures Kontserni finants- ja muude strateegiliste eesmärkide saavutamise.

Äririskid

Kontserni enim mõjutavaks faktoriks on tegevusturgude makromajanduslik areng ning sellega kaasnevad muudatused klientide tarbimisharjumustes. Riski maandamiseks jälgib ja analüüsib Kontsern turgude üldist arengut ning konkurentide tegevust, mille tulemusena korrigeerib Kontsern vajadusel operatsioonilisi, sealhulgas turunduslikke tegevusi.

Hasartmängu sektor tervikuna on oluliselt mõjutatav regulatiivsetest muudatustest ning riikliku ja kohaliku tasandi järelevalve tegevustest. Kontserni hinnangul maandab regulatiivset riski esindatus seitsmes erinevas jurisdiktsioonis.

Valuutarisk

Kontsern teenib tulusid eurodes, mistõttu välisvaluutade kursi kõikumistel euro suhtes puudub oluline mõju Kontserni ärikasumile.

Valuutariskide juhtimiseks võidakse kasutada nii Kontserni kuuluvate tütarettevõtjate arvestusvaluutasid kui ka USA dollarit (USD).

Krediidirisk

Kontserni arveldused klientidega toimuvad olulisel osal koheselt sularahas või maksekaartidega. Kontsern aktsepteerib A ja B krediidiireitinguga pankasid, kus hoiustatakse olulisem osa Kontserni rahadest. Kontserni krediidirisk on seotud raha, selle ekvivalentide ja muude finantsvarade positsioonidega.

Juhatus ja nõukogu

Olympic Entertainment Group AS juhatus on kaheliikmeline, kus juhatuse esimeheks on Madis Jääger ning liikmeks on Meelis Pielberg. Ettevõtte juhatus on igapäevases juhtimises iseseisev ja lähtub kõikide aktsionäride parimatest huvidest, tagades seeläbi ettevõtte jätkusuutliku arengu vastavalt seatud eesmärkidele ja strateegiale. Samuti tagab ettevõtte juhatus sisekontrolli ja riskijuhtimise protseduuride toimimise ettevõttes. Olympic Entertainment Group AS nõukogu valib juhatuse liikmed kolmeks aastaks.



Madis Jääger – juhatuse esimees ja tegevdirektor alates 2012 (juhatuse liige alates 2010). Madis Jääger on lõpetanud Estonian Business Schooli rahvusvahelise ärijuhtimise majandusarvestuse ja rahanduse suunal *cum laude* 2002. aastal. Madis Jäägerile kuulub otse ja läbi tema poolt kontrollitavate ettevõtete kokku 75 000 aktsiat.



Meelis Pielberg – juhatuse liige ja kasiinoooperatsioonide juht alates 2012. Meelis Pielberg on lõpetanud Eesti Mereakadeemia 2000. aastal. Meelis Pielbergile kuulub otse ja läbi tema poolt kontrollitavate ettevõtete kokku 50 000 ettevõtte aktsiat.

Olympic Entertainment Group AS nõukogu on kolmeliikmeline, nõukogu tööd juhib nõukogu esimees Armin Karu, nõukogu liikmeteks on Jaan Korpusov ja Liina Linsi. Olympic Entertainment Group AS aktsionäride üldkoosolek valib nõukogu liikmed viieks aastaks.

- Armin Karu – nõukogu esimees alates 2008. Armin Karu on ettevõtte asutaja, ta on lõpetanud Haaga Instituudi Soomes (rahvusvahelise ärijuhtimise diplom 1998; MBA 2005). Armin Karule kuulub otse ja läbi tema poolt kontrollitavate ettevõtete kokku 68 364 790 ettevõtte aktsiat.
- Jaan Korpusov – nõukogu liige alates 2006. Jaan Korpusov on lõpetanud Tartu Ülikooli ajalooteaduskonna 1985. aastal. Jaan Korpusovile kuulub otse ja läbi tema poolt kontrollitavate ettevõtete kokku 28 761 910 ettevõtte aktsiat.
- Liina Linsi – nõukogu liige alates 2006. Liina Linsi on lõpetanud Tartu Ülikooli (õigusteadus) *cum laude* 1984. aastal. Liina Linsile kuulub otse ja läbi tema poolt kontrollitavate ettevõtete kokku 26 000 ettevõtte aktsiat.

Olympic Entertainment Group AS aktsiad

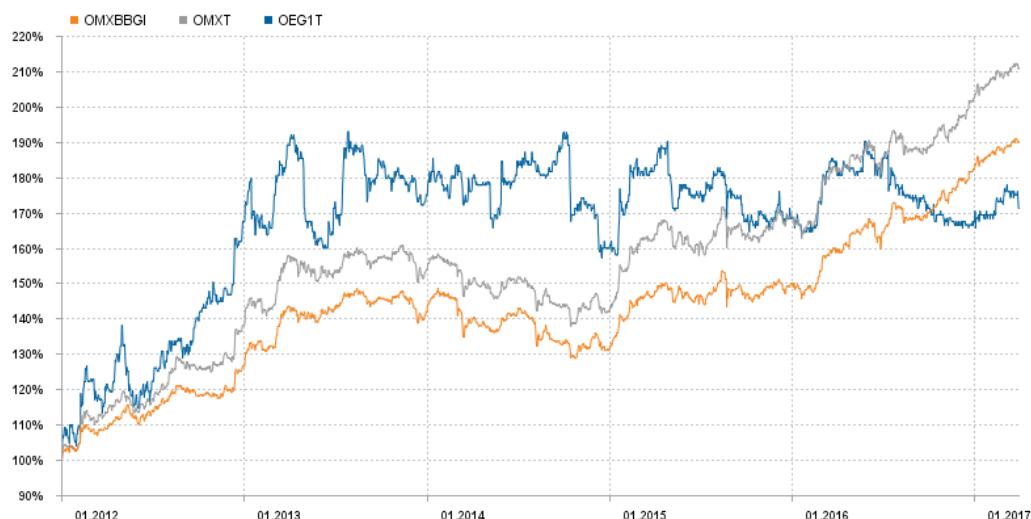
Olympic Entertainment Group AS aktsiad on noteeritud Tallinna Börsi põhimekirjas alates 23. oktoobrist 2006. Alates 26. septembrist 2007 kaubeldakse Olympic Entertainment Group AS aktsiatega Varssavi börsil. Ettevõtte registreeritud aktsiakapitali suurus on 60 716 482,40 eurot. Aktsiakapital on jagatud 151 791 206 lihtaktsiaks, mille arvestuslik väärtus on 0,40 eurot.

ISIN	EE3100084021
Väärtpaberi lühinimi	OEG1T
Market	BALTIC MAIN LIST
Emiteeritud väärtpabereid	151 791 206
Noteeritud väärtpabereid	151 791 206
Noteerimise kuupäev	23.10.2006

Olympic Entertainment Group AS aktsia hinna (EUR) ja tehingute mahtude (tk) dünaamika perioodil 1. jaanuar 2012 - 31. märts 2017:



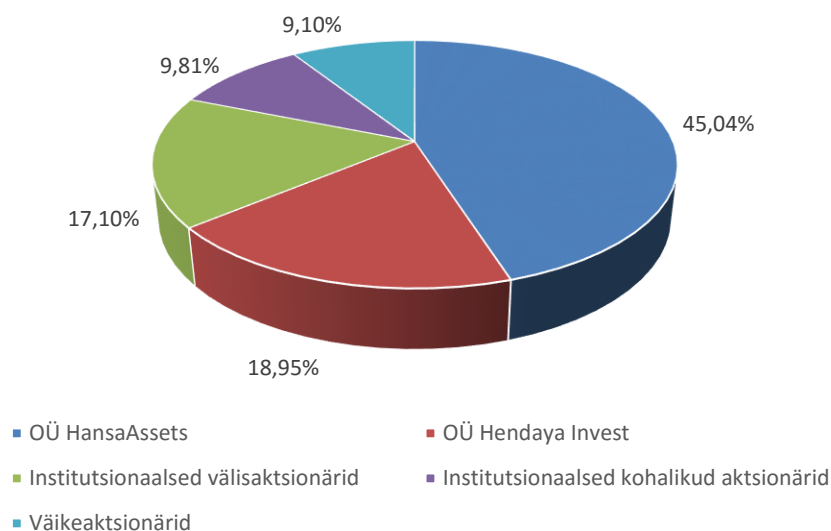
Olympic Entertainment Group AS aktsia võrdlus indeksitega perioodil 1. jaanuar 2012 – 31. märts 2017:



	01.01.2012	31.03.2017	+/-%
— OMX Baltic Benchmark GI	431,94	822,47	90,41
— OMX Tallinn	531,17	1 122,20	111,27
— OEG1T	1,062 EUR	1,820 EUR	71,37

Olympic Entertainment Group AS suurimad aktsionärid seisuga 31. märts 2017:

OÜ HANSAASSETS	45,04%
OÜ Hendaya Invest	18,95%
STATE STREET BANK AND TRUST OMNIBUS ACCOUNT A FUND NO OM01	2,57%
RBC INVESTOR SERVICES BANK / LUX-NON RESIDENTS / DOMESTIC RATE	1,86%
Central Securities Depository of Lithuania	1,62%
CITIBANK (NEW YORK) / GOVERNMENT OF NORWAY	1,26%
SEB S.A. CLIENT ASSETS UCITS	1,16%
J.P.MORGAN BANK LUXEMBOURG S.A/ JPML SA RE UCITS CLIENTS ASSETS	1,12%
FIREBIRD REPUBLICS FUND LTD	1,11%
THE NORTHERN TRUST COMPANY/ HARDING LOEVNER FRONTIER EMERGING MARKETS PORTFOLIO	0,90%

Olympic Entertainment Group AS aktsionäride struktuur seisuga 31. märts 2017:

Raamatupidamise vahearuanne**Konsolideeritud finantsseisundi aruanne**

	Lisad	31.03.2017	31.12.2016
VARAD			
Käibevara			
Raha ja raha ekvivalendid		45 537	37 933
Finantsinvesteeringud		100	99
Nõuded ja ettemaksed		3 807	4 552
Ettemakstud tulumaks		711	913
Varud		1 690	1 532
Käibevara kokku		51 845	45 029
Põhivara			
Edasilükkunud tulumaksuvara		463	426
Muud finantsinvesteeringud		5 037	4 988
Muud pikaajalised nõuded		1 020	776
Kinnisvarainvesteeringud	4	295	295
Materiaalne põhivara	5	49 943	51 250
Immateriaalne põhivara	6	49 810	49 932
Põhivara kokku		106 568	107 667
VARAD KOKKU		158 413	152 696
KOHUSTUSED JA OMAKAPITAL			
Lühiajalised kohustused			
Võlad ja ettemaksed		19 999	19 806
Tulumaksukohustus		260	292
Eraldised		1 134	1 329
Lühiajalised kohustused kokku		21 393	21 427
Pikaajalised kohustused			
Edasilükkunud tulumaksukohustus		698	693
Muud pikaajalised võlakohustused		729	703
Pikaajalised kohustused kokku		1 427	1 396
KOHUSTUSED KOKKU		22 820	22 823
OMAKAPITAL			
Aktsiakapital		60 716	60 716
Ülekurss		258	258
Kohustuslik reservkapital		4 860	4 860
Muu reserv		605	538
Realiseerimata kursivahed		11	-26
Jaotamata kasum		63 835	57 825
Emettevõtte omanikele kuuluv omakapital kokku		130 285	124 171
Mittekontrolliv osalus		5 308	5 702
OMAKAPITAL KOKKU		135 593	129 873
KOHUSTUSED JA OMAKAPITAL KOKKU		158 413	152 696

Konsolideeritud koondkasumiaruanne

	Lisad	I kv 2017	I kv 2016
Jätkuvad tegevusvaldkonnad			
Hasartmängutulud	8	47 028	41 464
Muud müügitulud	8	4 478	2 775
Müügitulud enne hasartmängumakse		51 506	44 239
Hasartmängumaksud		-11 210	-9 020
Neto müügitulud		40 296	35 219
Muud äritulud	8	10	165
Neto müügitulud ja muud äritulud kokku		40 306	35 384
Kaubad, toore, materjal ja teenused		-1 462	-1 066
Mitmesugused tegevuskulud		-15 512	-13 311
Tööjõukulud		-13 448	-12 056
Põhivara kulum ja väärtuse langus	5;6	-3 065	-2 374
Muud ärikulud		-64	-112
Ärikulud kokku		-33 551	-28 919
Ärikasum		6 755	6 465
Intressitulud		4	14
Intressikulud		0	-1
Kahjum valuutakursi muutustest		-8	-8
Muud finantstulud ja -kulud		0	-2
Finantstulud ja -kulud kokku		-4	3
Kasum enne tulumaksu		6 751	6 468
Tulumaksukulu		-1 135	-1 004
Jätkuvate tegevusvaldkondade perioodi puhaskasum		5 616	5 464
Lõpetatud tegevusvaldkondade perioodi puhaskasum		0	0
Perioodi puhaskasum		5 616	5 464
<i>Emettevõtja osa</i>		<i>6 010</i>	<i>5 099</i>
<i>Mittekontrolliva osaluse osa</i>		<i>-394</i>	<i>365</i>
Muu koondkasum, mis on hiljem võimalik reklassifitseerida kasumiaruandesse			
Realiseerimata kursivahed		37	180
Kokku perioodi koondkasum		5 653	5 644
<i>Emettevõtja osa</i>		<i>6 047</i>	<i>5 279</i>
<i>Mittekontrolliva osaluse osa</i>		<i>-394</i>	<i>365</i>
Tava kasum aktsia kohta*	7	4,0	3,4
<i>Jätkuvad tegevusvaldkonnad</i>		<i>4,0</i>	<i>3,4</i>
<i>Lõpetatud tegevusvaldkonnad</i>		<i>0,0</i>	<i>0,0</i>
Lahustatud kasum aktsia kohta*	7	4,0	3,4
<i>Jätkuvad tegevusvaldkonnad</i>		<i>4,0</i>	<i>3,4</i>
<i>Lõpetatud tegevusvaldkonnad</i>		<i>0,0</i>	<i>0,0</i>

* euro sentides

Konsolideeritud rahavoogude aruanne

	Lisad	I kv 2017	I kv 2016
Rahavood äritegevusest			
Perioodi puhaskasum		5 616	5 464
Korrigeerimised:			
Põhivara kulum ja väärtuse langus	5;6	3 065	2 463
Põhivara müügi tulem (neto)		4	-49
Tulumaksukulu		1 135	1 062
Aktsiapõhiste maksete reserv		67	70
Neto muud finantstulud ja -kulud		4	-26
Muutused käibekapitalis:			
Nõuded ja ettemaksed		724	-1 159
Varud		-158	-261
Kohustused ja ettemaksed		635	2 971
Makstud intressid		0	-21
Makstud ettevõtte tulumaks		-999	-915
Rahavood äritegevusest kokku		10 093	9 599
Rahavood investeerimistegevusest			
Materiaalse ja immateriaalse põhivara soetamine		-2 393	-11 265
Laekunud materiaalse põhivara müügist		2	163
Finantsinvesteeringute soetamine		-70	-88
Tütarettevõtte soetamine netorahavoog		0	-7 366
Laekunud intressid		4	35
Rahavood investeerimistegevusest kokku		-2 457	-18 521
Rahavood finantseerimistegevusest			
Saadud laenud		0	5 000
Saadud laenude tagasimaksed		-30	-94
Kapitalirendi põhiosa maksed		0	-1
Rahavood finantseerimistegevusest kokku		-30	4 905
Rahavood kokku		7 606	-4 017
Raha ja raha ekvivalendid perioodi alguses		37 933	34 710
Valuutakursi muutuste mõju		-2	4
Raha ja raha ekvivalendid perioodi lõpus		45 537	30 697

Konsolideeritud omakapitali muutuste aruanne

	Emaettevõtte omanikele kuuluv omakapital								
	Aktiivkapital	Ülekurs	Kohustuslik reservkapital	Muu reserv	Realiseeri- mata kursivahed	Jaotamata kasum	Kokku	Mittekontrolliv osalus	Kokku omakapital
Saldo 01.01.2016	60 716	258	3 574	329	-1 156	51 822	115 543	7 326	122 869
<i>Perioodi puhaskasum</i>	<i>0</i>	<i>0</i>	<i>0</i>	<i>0</i>	<i>0</i>	<i>5 099</i>	<i>5 099</i>	<i>365</i>	<i>5 464</i>
<i>Muu koondkasum</i>	<i>0</i>	<i>0</i>	<i>0</i>	<i>0</i>	<i>180</i>	<i>0</i>	<i>180</i>	<i>0</i>	<i>180</i>
Kokku perioodi koondkasum	0	0	0	0	180	5 099	5 279	365	5 644
<i>Töötajate optsoonide programm</i>	<i>0</i>	<i>0</i>	<i>0</i>	<i>70</i>	<i>0</i>	<i>0</i>	<i>70</i>	<i>0</i>	<i>70</i>
Kokku tehingud omanikega	0	0	0	70	0	0	70	0	70
Lisandunud äriühendusest	0	0	0	0	0	0	0	118	118
Muud korrigeerimised	0	0	0	0	0	132	132	-1 622	-1 490
Saldo 31.03.2016	60 716	258	3 574	399	-976	57 053	121 024	6 187	127 211
Saldo 01.01.2017	60 716	258	4 860	538	-26	57 825	124 171	5 702	129 873
<i>Perioodi puhaskasum</i>	<i>0</i>	<i>0</i>	<i>0</i>	<i>0</i>	<i>0</i>	<i>6 010</i>	<i>6 010</i>	<i>-394</i>	<i>5 616</i>
<i>Muu koondkasum</i>	<i>0</i>	<i>0</i>	<i>0</i>	<i>0</i>	<i>37</i>	<i>0</i>	<i>37</i>	<i>0</i>	<i>37</i>
Kokku perioodi koondkasum	0	0	0	0	37	6 010	6 047	-394	5 653
<i>Töötajate optsoonide programm</i>	<i>0</i>	<i>0</i>	<i>0</i>	<i>67</i>	<i>0</i>	<i>0</i>	<i>67</i>	<i>0</i>	<i>67</i>
Kokku tehingud omanikega	0	0	0	67	0	0	67	0	67
Saldo 31.03.2017	60 716	258	4 860	605	11	63 835	130 285	5 308	135 593

Konsolideeritud raamatupidamise vahearuanade lisad

Lisa 1 Kokkuvõtte olulisematest arvestusprintsipiidest

Olympic Entertainment Group AS (edaspidi „Ettevõtte”) on 15. novembril 1999 Eestis registreeritud äriühing. Ettevõtte 31. märtsil 2017 lõppenud arvestusperioodi kohta koostatud lühendatud konsolideeritud auditeerimata raamatupidamise vahearuanne hõlmab Ettevõtet ja tema tütaretevõtteid (edaspidi koos „Kontsern”).

Juhatus kiitis käesoleva lühendatud konsolideeritud auditeerimata raamatupidamise vahearuanne avalikustamise heaks 27. aprillil 2017.

Kontserni 31. detsembril 2016 lõppenud majandusaasta auditeeritud konsolideeritud raamatupidamise aastaaruanne on kätte saadav Ettevõtte peakontorist Tallinnas, Pronksi 19 ja ettevõtte koduleheküljelt www.olympic-casino.com.

Koostamise alused

Käesolev lühendatud konsolideeritud auditeerimata raamatupidamise vahearuanne on kooskõlas rahvusvahelise finantsaruandluse standardiga IAS 34 „Vahefinantsaruandlus”, nagu see on vastu võetud Euroopa Liidu poolt. Aruanne ei sisalda kogu informatsiooni, mis tuleb esitada täielikus raamatupidamise aastaaruandes, mistõttu tuleb seda lugeda koos Kontserni 31. detsembril 2016 lõppenud majandusaasta auditeeritud konsolideeritud raamatupidamise aastaaruandega.

Kontsern on käesoleva lühendatud konsolideeritud raamatupidamise vahearuanne koostamisel rakendanud samu arvestuspõhimõtteid, mida rakendas 31. detsembril 2016 lõppenud majandusaasta konsolideeritud raamatupidamise aastaaruande koostamisel.

Lisa 2 Tegevuse sesoonsus

Tulenevalt hasartmänguturu kergest sesoonsusest on teises poolaastas tulud suuremad kui esimeses poolaastas. 31. detsembril 2016 lõppenud aruandlusperioodil moodustasid esimese poolaasta jätkuvate tegevusvaldkondade hasartmängutulud kokku 48% ning teise poolaasta hasartmängutulud kokku 52% kogu aasta hasartmängutuludest.

Lisa 3 Lõpetatud tegevusvaldkonnad

23. septembril 2016 külmutas Kontsern aktiivse tegevuse Poolas seoses esinduskasiino asukohapõhise tegevusloa kehtivuse lõppemisega.

23. septembril 2016 väljus Kontsern Valgevene hasartmänguturul seoses makromajanduslikust olukorrast tingitud ebaefektiivsest opereerimisest ja kehvadest väljavaadetest kasumlikkuse suurendamiseks Valgevenes.

Tuginedes eelolevale on käesolevas vahearuanandes Poola ja Valgevene segmente kajastatud lõpetatud tegevusvaldkonnana.

Lõpetatud tegevusvaldkondade konsolideeritud kasumiaruanne

	Poola		Valgevene	
	I kv 2017	I kv 2016	I k 2017	I k 2016
Hasartmängutulud	0	4 515	0	116
Muud müügitulud	0	58	0	6
Müügitulud enne hasartmängumakse	0	4 573	0	122
Hasartmängumaksud	0	-2 254	0	-28
Neto müügitulud	0	2 319	0	94
Muud äritulud	0	104	0	25
Neto müügitulud ja muud äritulud kokku	0	2 423	0	119
Kaubad, toore, materjal ja teenused	0	-40	0	-5
Mitmesugused tegevuskulud	0	-1 406	0	-135
Tööjõukulud	0	-728	0	-42
Põhivara kulum ja väärtuse langus	0	-89	0	0
Muud ärikulud	0	6	0	-68
Ärikulud kokku	0	-2 257	0	-250
Ärikasum (-kahjum)	0	166	0	-131
Intressitulud	0	23	0	2
Kasum valuutakursi muutustest	0	-3	0	1
Finantstulud kokku	0	20	0	3
Kasum (-kahjum) enne tulumaksu	0	186	0	-128
Tulumaksukulu	0	-58	0	0
Lõpetatud tegevusvaldkondade perioodi puhaskasum (-kahjum)	0	128	0	-128

Lõpetatud tegevusvaldkondade konsolideeritud rahavood

	Poola		Valgevene	
	I kv 2017	I kv 2016	I k 2017	I k 2016
Rahavood äritegevusest	0	581	0	-75
Rahavood investeerimistegevusest	0	55	0	89
Rahavood kokku	0	636	0	14
Raha ja raha ekvivalendid perioodi alguses	0	2 092	0	50
Valuutakursi muutuste mõju	0	4	0	0
Raha ja raha ekvivalendid perioodi lõpus	0	2 732	0	64

Lisa 4 Kinnisvarainvesteeringud

	<u>Maa</u>	<u>Ehitised</u>	<u>Kokku</u>
Saldo 01.01.2017	166	129	295
Saldo 31.03.2017	166	129	295

Lisa 5 Materiaalne põhivara

	<u>Rekonst- ruerimis- väljaminekud</u>	<u>Masinad ja seadmed</u>	<u>Muu materiaalne põhivara</u>	<u>Lõpetamata ehitus</u>	<u>Kokku</u>
Saldo 01.01.2017	15 504	24 586	9 222	1 938	51 250
Soetused	414	428	189	562	1 593
Ümberklassifitseerimised	244	457	85	-792	-6
Müügid	0	-6	0	0	-6
Mahakandmised	0	-17	-1	0	-18
Amortisatsioonikulu	-924	-1 521	-425	0	-2 870
Saldo 31.03.2017	15 238	23 927	9 070	1 708	49 943

Lisa 6 Immateriaalne põhivara

	<u>Firmaväärtus</u>	<u>Tarkvara ja litsentsid</u>	<u>Lõpetamata projektid</u>	<u>Kokku</u>
Saldo 01.01.2017	47 307	2 519	106	49 932
Soetused	0	47	2	49
Ümberklassifitseerimised	0	64	-58	6
Amortisatsioonikulu	0	-177	0	-177
Saldo 31.03.2017	47 307	2 453	50	49 810

Lisa 7 Omakapital

20. aprillil 2017 toimunud aktsionäride korralisel üldkoosolekul võeti vastu otsus maksta dividendi 0,10 eurot aktsia kohta, kogusummas 15 179 120,60 eurot. Dividendid makstakse aktsionäridele välja 9. mail 2017.

Puhaskasum aktsia kohta

	<u>I kv 2017</u>	<u>I kv 2016</u>
Aruandeperioodi puhaskasum	6 010	5 099
Keskmine aktsiate arv (tuhandetes)	151 791	151 791
Tava kasum aktsia kohta (euro senti)	4,0	3,4
Lahustatud kasum aktsia kohta (euro senti)	4,0	3,4

Tava puhaskasum aktsia kohta leitakse jagades emaettevõtte aktsionäride osa aruandeperioodi puhaskasumist perioodi kaalutud keskmise ringluses oleva aktsiate arvuga. Lahustatud kasumi arvutamisel aktsia kohta on arvesse võetud ka töötajatele antud aktsioptsioone.

31.12.2014. sõlmiti optsoonilepingud Olympic Entertainment Group AS-i juhatuse liikmete ning Kontserni võtmetöötajatega. Juhatuse liige saab sõlmitud optsoonilepingu alusel kuni optsooniprogrammi lõpuni märkida kokku kuni 100 000 Olympic Entertainment Group AS-i aktsiat; Kontserni võtmetöötajatega sõlmitud optsoonilepingute alusel märgitavate aktsiate arvud on individuaalselt erinevad. Aktsiate täpne arv, mida iga juhatuse liige ja töötaja saab märkida sõltub Kontserni finantseesmärkide ning iga juhatuse liikme ja töötaja valdkonnaga seotud eesmärkide täitmisest. Optsoonide realiseerimishinnaks on aktsia nominaalväärtus või aktsia arvestuslik väärtus. Optsoonid on tingimuslikud lähtudes kehtivast 4 aastastest töösuhtest optiooni jõustumisajal. Optiooni omandajal on õigus märkida aktsiaid alates 1. jaanuarist 2019. Kogu aktsioptsiooniprogrammi lõpptähtajaks on 28. veebruar 2019.

Lisa 8 Segmendiaruandlus

Kontserni segmendid on määratletud lähtuvalt ematettevõtte juhatuse poolt jälgitavatest ja analüüsitavatest aruannetest. Finantstulemusi jälgitakse geograafiliste piirkondade lõikes. Ärisegmenti tulemust hinnatakse kontsernivälise müügitulu ja ärikasumi alusel. Seisuga 31. märts 2017 osutas Kontsern teenuseid Eestis, Lätis, Leedus, Slovakkias, Itaalias ja Maltal. Poola ja Valgevene on klassifitseeritud lõpetatud tegevusvaldkonnana, mille tulemused on Lisas 3.

Kõik segmendid saavad enamuse oma tulust hasartmängutehingutest. Lisaks tegeleb Eesti segment alates 01.06.2016 hotellindusega. Kontserni segmentide vahelised tehingud on juhtkonna hinnangul toimunud turuhindades ja -tingimustel.

I kv 2017	Eesti	Läti	Leedu	Slovakkia	Itaalia	Malta	Kokku
Hasartmängutulud	10 288	15 116	6 691	4 033	7 830	3 070	47 028
Muud müügitulud	2 240	1 426	341	468	85	47	4 607
Segmentide vahelised müügitulud	-129	0	0	0	0	0	-129
Müügitulud enne hasartmängumakse	12 399	16 542	7 032	4 501	7 915	3 117	51 506
Hasartmängumaksud	-1 907	-1 508	-766	-966	-4 353	-1 710	-11 210
Neto müügitulud	10 492	15 034	6 266	3 535	3 562	1 407	40 296
Muud äritulud	0	1	0	0	9	0	10
Neto müügitulud ja muud äritulud kokku	10 492	15 035	6 266	3 535	3 571	1 407	40 306
Ärikulud kokku	-9 938	-9 209	-5 634	-3 355	-3 166	-2 249	-33 551
sh. kulum ja väärtuse langus	-878	-988	-436	-294	-190	-279	-3 065
Ärikasum (-kahjum) kokku	554	5 826	632	180	405	-842	6 755
I kv 2016	Eesti	Läti	Leedu	Slovakkia	Itaalia	Malta	Kokku
Hasartmängutulud	9 048	14 707	5 889	3 434	6 230	2 156	41 464
Muud müügitulud	582	1 334	428	489	57	31	2 921
Segmentide vahelised müügitulud	-100	-17	-29	0	0	0	-146
Müügitulud enne hasartmängumakse	9 530	16 024	6 288	3 923	6 287	2 187	44 239
Hasartmängumaksud	-1 737	-1 506	-746	-734	-3 581	-716	-9 020
Neto müügitulud	7 793	14 518	5 542	3 189	2 706	1 471	35 219
Muud äritulud	113	7	1	31	13	0	165
Neto müügitulud ja muud äritulud kokku	7 906	14 525	5 543	3 220	2 719	1 471	35 384
Ärikulud kokku	-7 063	-8 577	-5 438	-3 281	-2 552	-2 008	-28 919
sh. kulum ja väärtuse langus	-529	-851	-391	-289	-66	-248	-2 374
Ärikasum (-kahjum) kokku	843	5 948	105	-61	167	-537	6 465

Lisa 9 Tehingud seotud osapooltega

Konsolideeritud vahearuaude koostamisel on loetud seotud osapoolteks:

- olulist mõju omavaid aktsionäre;
- juhtkonna võtmeisikuid (Kontserni kuuluvate ettevõtjate juhatuse ja nõukogu liikmed);
- eespool loetletud isikute lähisugulasi ja nendega seotud ettevõtteid.

Kaupade ja teenuste ostud

Olulist mõju omavad aktsionärid

Kokku

I kv 2017

I kv 2016

1

0

1

0

Nõuete ja kohustuste saldod seotud osapooltega seisuga 31.03.2017 ja 31.12.2016 puuduvad.

Kontserni kuuluvate kõikide ettevõtjate juhatuse liikmetele arvestati 2017. aasta 3 kuu eest hüvitisi koos sotsiaalmaksudega 270 tuhat eurot (2016. aasta 3 kuu eest 372 tuhat eurot) ja nõukogu liikmetele 37 tuhat eurot (2016. aasta 3 kuu eest 37 tuhat eurot).