

Olympic Entertainment Group AS

2016. aasta III kvartali ja 9 kuu konsolideeritud raamatupidamise vahearuanne (auditeerimata)

Aruandeperioodi algus	1. jaanuar 2016
Aruandeperioodi lõpp	30. september 2016
Ärinimi	Olympic Entertainment Group AS
Äriregistri kood	10592898
Aadress	Pronksi 19, Tallinn 10124
Telefon	+372 667 1250
Faks	+372 667 1270
E-post	info@oc.eu
Veebilehekülg	www.olympic-casino.com
Põhitegevusala	Hasartmängude korraldamine
Audiitor	AS PricewaterhouseCoopers

Sisukord

Kontserni lühitutvustus	3
Juhtkonna deklaratsioon	5
Juhatuse tegevusaruanne	6
Ülevaade majandustegevusest	6
Peamised Kontserni tegevust mõjutavad riskid	14
Juhatus ja nõukogu	15
Olympic Entertainment Group AS aktsiad	16
Raamatupidamise vahearuanne.....	18
Konsolideeritud finantsseisundi aruanne	18
Konsolideeritud koondkasumiaruanne	19
Konsolideeritud rahavoogude aruanne	20
Konsolideeritud omakapitali muutuste aruanne	21
Konsolideeritud raamatupidamise vahearuannde lisad.....	22
Lisa 1 Kokkuvõtte olulisematest arvestusprintsippiidest	22
Lisa 2 Tegevuse sesoonsus	22
Lisa 3 Kinnisvarainvesteeringud	23
Lisa 4 Materiaalne põhivara	23
Lisa 5 Immateriaalne põhivara	23
Lisa 6 Võlakohustused	23
Lisa 7 Omakapital	24
Lisa 8 Segmendiaruandlus	25
Lisa 9 Tehingud seotud osapooltega	26

Kontserni lühituvustus

Olympic Entertainment Group AS ja tema tütarettevõtted (edaspidi „Kontsern”) on juhtiv hasartmänguteenuste osutaja Balti riikides (Eestis, Lätis ja Leedus) ning opereerib kasiinosid Slovakkias, Itaalias ja Maltal.

Olympic Entertainment Group AS on kontserni põhivaldusühing, mille kaudu toimub Kontserni tegevuse strateegiline juhtimine ja finantseerimine. Kohalike kasiinode tegevust juhivad tütarettevõtted.

Olympic Entertainment Group AS aktsiad on noteeritud Tallinna ja Varssavi Börsil (OMX: OEG1T / WSE: OEG).

Seisuga 30. september 2016 kuulus Kontserni kokku 123 kasiinot ja 32 panustamispunkti. Kontsern opereeris Eestis 24, Lätis 57, Leedus 18, Poolas 1, Slovakkias 8, Valgevenes 1, Itaalias 15 ja Maltal 1 kasiinot. Kokku annab Kontsern 8 riigis tööd 3 069 töötajale.

Kontserni kuuluvad ettevõtted:

	Riik	Osalus 30.09.2016	Osalus 31.12.2015	Tegevusala
Olympic Casino Eesti AS	Eesti	95%	95%	Hasartmängude korraldamine
Kungla Investeeringu OÜ	Eesti	100%	100%	Baariteenused
OÜ Oma & Hea	Eesti	95%	0%	Baariteenused
Kesklinna Hotelli OÜ	Eesti	0%	100%	Hotelli kinnisvaraarendus
Fortuna Travel OÜ	Eesti	100%	100%	Hotelli opereerimine
Nordic Gaming OÜ	Eesti	100%	100%	Valdustegevus
Kasiino.ee OÜ	Eesti	100%	100%	Internetilahenduste teenused
Olympic Casino Latvia SIA	Läti	100%	100%	Hasartmängude korraldamine
Ahti SIA	Läti	100%	100%	Baariteenused
SIA Garkalns	Läti	100%	100%	Hasartmängude korraldamine
Olympic Casino Group Baltija UAB	Leedu	100%	100%	Hasartmängude korraldamine
Mecom Grupp UAB	Leedu	100%	100%	Baariteenused
UAB Orakulas	Leedu	100%	100%	Hasartmängude korraldamine
Silber Investments Sp. z o.o.	Poola	100%	100%	Valdustegevus
Baina Investments Sp. z o.o.	Poola	100%	100%	Valdustegevus
Casino-Polonia Wroclaw Sp. z o.o.	Poola	100%	80%	Hasartmängude korraldamine
Ultramedia Sp. z o.o.	Poola	100%	100%	Valdustegevus
Olympic Casino Slovakia S.r.o.	Slovakkia	100%	100%	Hasartmängude korraldamine
OlyBet Slovakia S.r.o.	Slovakkia	100%	100%	Hasartmängude korraldamine
Olympic F & B S.r.o.*	Slovakkia	0%	100%	Baari teenused
Olympic Casino Bel IP	Valgevene	100%	100%	Likvideerimisel
The Box S.r.l.	Itaalia	100%	100%	Valdustegevus
Jackpot Game S.r.l.	Itaalia	100%	100%	Hasartmängude korraldamine
Slottery S.r.l.	Itaalia	100%	100%	Hasartmängude korraldamine
Siquia Holding B.V.	Holland	0%	95%	Likvideeritud
Jessy Investments B.V.	Holland	100%	100%	Valdustegevus
Gameteck Services Ltd	Jersey	100%	100%	Tarkvarateenused
Brandhouse Ltd	Jersey	100%	100%	Valdustegevus
OEG Malta Holding Ltd	Malta	100%	100%	Valdustegevus
OEG Malta Gaming Ltd	Malta	100%	100%	Valdustegevus

*01.04.2016 ühendati Olympic F & B S.r.o. Olympic Casino Slovakia S.r.o.'ga, mistõttu 30.09.2016 on osalus 0%.

Visioon

Meie visiooniks on olla globaalne kasiino- ja meelelahutuskeskuste operaator, keda tuntakse eelkõige suurepärase teeninduse ja disaini poolest.

Missioon

Pakkuda kvaliteetset ja meelelahutuslikku kasiinoelamust ning nüüdisaegseid hasartmänge aktiivsetele ja head teenindust hindavatele klientidele sõbralikus ja turvalises keskkonnas, domineerides oma hea maine ja tuntusega kõikjal, kus me tegutseme täna ja tulevikus.

Juhtkonna deklaratsioon

Juhtkonna liikmed kinnitavad, et nende parima teadmise kohaselt annab vastavalt kehtivatele raamatupidamise standarditele koostatud raamatupidamise vahearuanne õige ja õiglase ülevaate Olympic Entertainment Group AS-i ja konsolideerimisse kaasatud ettevõtjate kui terviku varadest, kohustustest, finantsseisundist ja kasumist või kahjumist ning tegevusaruanne annab õige ja õiglase ülevaate Olympic Entertainment Group AS-i ja konsolideerimisse kaasatud ettevõtjate kui terviku äritegevuse arengust ja tulemustest ning finantsseisundist ning sisaldab peamiste riskide ja kahtluste kirjeldust.



Madis Jäger
Juhatuse esimees



Meelis Pielberg
Juhatuse liige

25. oktoober 2016

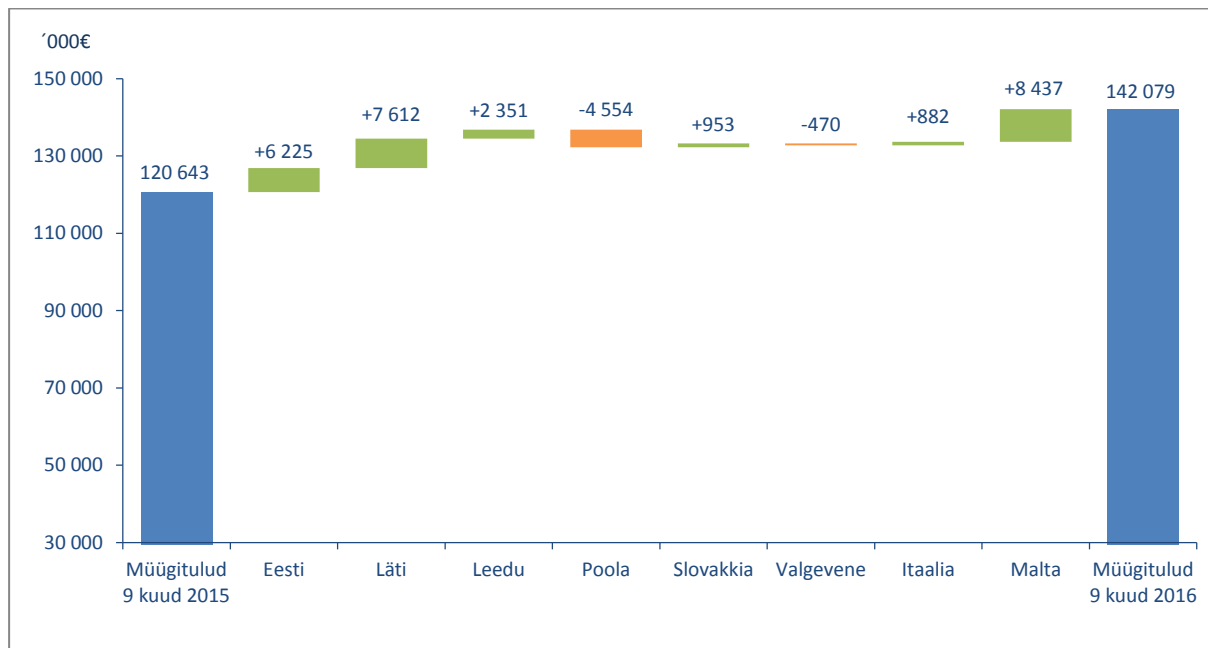
Juhatuse tegevusaruanne

Ülevaade majandustegevusest

Olulisemad arengud Kontserni tegevuses 2016. aasta 9 kuu jooksul:

- Kontserni 2016. aasta 9 kuu müügitulud ulatusid 142,1 miljoni euroni, mis on 17,8% (+21,4 mln eurot) rohkem kui 2015. aasta 9 kuu jooksul.
- 9 kuu hasartmängutulud moodustasid Kontserni konsolideeritud müügituludest 92,6% (131,5 mln EUR) ja muud tulud 7,4% (10,6 mln eurot). Aasta varem olid osakaalud vastavalt 93,9% (113,3 mln eurot) ja 6,1% (7,3 mln eurot).
- Kontserni 2016. aasta 9 kuu konsolideeritud kulumieelne ärikasum (EBITDA) kasvas eelmise aasta sama perioodiga võrreldes 29,2 miljonilt eurolt 44,2 miljoni euroni (+51,4%). 2016. aasta 9 kuu ärikasum ulatus 27,7 miljoni euroni, mis on eelmise aasta sama perioodiga võrreldes 4,5 miljonit eurot (+19,3%) enam.
- Emaettevõtja osa 2016. aasta 9 kuu konsolideeritud puhaskasumist oli 23,7 miljonit eurot. Aasta tagasi oli emaettevõtja osa konsolideeritud puhaskasumist 19,6 miljonit eurot.
- Kontserni tütarettevõtte Baina Investments Sp. z o.o. sõlmis 14. jaanuaril 2016 lepingu, mille kohaselt omandas 20%-lise osaluse Poola tütarettevõttes Casino Polonia-Wroclaw Sp. z o.o., suurendades Kontserni osalust 100%-le.
- Pärast Eesti konkurentsiametilt heakskiidu saamist viis 16. veebruaril 2016 Olympic Entertainment Group AS lõpuni tehingu, millega omandati 100%-line osalus Eesti kasiinoperaatoris AS MC Kasiinod, millele kuulub omakorda 100%-line osalus kasiinobaare opereerivas OÜ-s Oma & Hea. Tehingu jõustumise tulemusena kuulub Kontsernile Eestis kokku 24 kasiinot.
- Kontserni Eestis asuvad tütarettevõtted Olympic Casino Eesti AS ja 2016. aasta talvel omandatud kasiinoperaator AS MC Kasiinod sõlmisid 21. märtsil 2016 ühinemislepingu, mis viidi lõpule käesoleva aasta mais ning mille käigus ühendas Olympic Casino Eesti AS endaga AS MC Kasiinod.
- Kontserni Slovakkias asuvad tütarettevõtted Olympic Casino Slovakia S.r.o. ja Olympic F&B S.r.o. sõlmisid 22. märtsil 2016 ühinemislepingu, mis viidi lõpule käesoleva aasta aprillis ning mille käigus ühendas Olympic Casino Slovakia S.r.o. endaga Olympic F&B S.r.o.
- Kontserni struktuuri korrastamise eesmärgil otsustas Olympic Entertainment Group AS 31. märtsil 2016 likvideerida Hollandis asuva äritegevuseta tütarettevõtja Siquia Holding B.V., mille tegevusvaldkond oli valdustegevus. Likvideerimine viidi lõpule 30. juunil 2016.
- Kontserni Lätis asuvad tütarettevõtted Olympic Casino Latvia SIA ja 2015 sügisel omandatud kasiinoperaator SIA Garkalns sõlmisid 20. mail 2016 ühinemislepingu, mis viiakse lõpule käesoleva aasta jooksul ning mille käigus ühendab Olympic Casino Latvia SIA endaga SIA Garkalns.
- 1. juunil 2016 avas Kontsern Tallinnas uue üle 45 miljoni euro maksmatava läinud hotelli- ja meelelahutuskompleksi, milles alustas tegevust Baltimaade esimene Hiltoni hotell ja Olympic Casino esinduskasiino.
- 16. juunil 2016 toimunud aktsionäride üldkoosolekul otsustati maksta dividende summas 22 768 680,90 eurot (0,15 eurot aktsia kohta), millest 0,10 eurot aktsia kohta maksti aktsionäridele 15. juulil 2016 ja 0,05 eurot aktsia kohta maksti aktsionäridele 14. oktoobril 2016.
- 15. juulil 2016 sõlmis Kontserni kuuluv Jessy Investments B.V. lepingu 100%-lise osaluse müümiseks Eesti tütarettevõtjas Kesklinna Hotelli OÜ, mis omab Tallinnas hotelli- ja meelelahutuskompleksi hoonet, kus tegutsevad hotell Hilton Tallinn Park ja OEG kontserni esinduskasiino Olympic Park Casino. Ostjaks oli East Capital kontserni kuuluv ECB3 Tallinn OÜ. Tehingu hinnaks oli 48 miljonit eurot ning kasum 17,8 miljonit eurot. Müügitehingu eesmärgiks oli vabastada kinnisvarasse investeeritud kapitali ja keskenduda kontserni põhitegevusele – kasiinode ja meelelahutuskeskuste opereerimisele. Müügitehingu osaks ei olnud hoones tegutsevad hotelli- ja kasiinoperatsioonid, mis jäävad jätkuvalt kuuluma kontsernile.
- 23. septembril 2016 teatas Kontsern aktiivse tegevuse külmutamisest Poolas seoses esinduskasiino asukohapõhise tegevusloa kehtivuse lõppemisega. Kontsern on endiselt huvitatud Poola turul tegevuse jätkamisest ning plaanib osaleda järgmistel tegevusloakonkurssidel. Aktiivse tegevuse külmutamise peamiseks eesmärgiks on jooksvate kulude viimine miinimumini.
- 23. septembril 2016 teatas Kontsern väljumisest Valgevene hasartmänguturul seoses makromajanduslikust olukorrast tingitud ebaefektiivsest opereerimisest ja kehvadest väljavaadetest kasumlikkuse suurendamiseks Valgevenes.

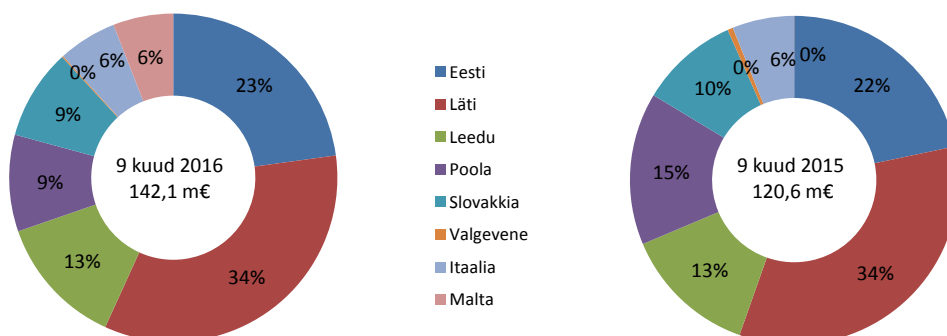
Kontserni konsolideeritud müügitulude muutus segmentide lõikes:



Kontserni konsolideeritud müügitulud segmentide lõikes:

'000€	III kv 2016	III kv 2015	Muutus	9 kuud 2016	9 kuud 2015	Muutus
Eesti	12 319	8 804	39,9%	32 441	26 216	23,7%
Läti	17 034	14 598	16,7%	48 263	40 651	18,7%
Leedu	6 038	5 190	16,3%	18 330	15 979	14,7%
Poola	4 300	4 745	-9,4%	13 530	18 084	-25,2%
Slovakkia	3 966	3 921	1,2%	12 679	11 726	8,1%
Valgevene	0	169	-100,0%	186	656	-71,7%
Itaalia	2 748	2 506	9,7%	8 213	7 331	12,0%
Malta	3 699	0	N/A	8 437	0	N/A
Kokku	50 104	39 933	25,5%	142 079	120 643	17,8%

Segmentide osakaal Kontserni müügituludes:

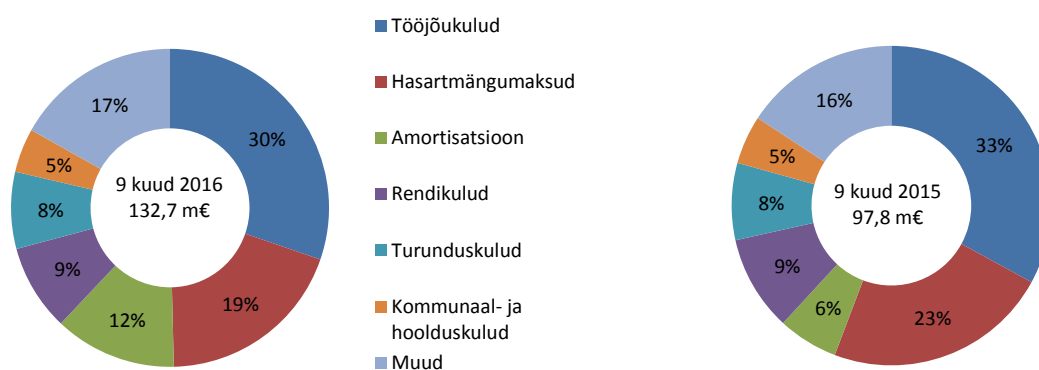


2016. aasta septembri lõpus oli Kontsernis kokku 123 kasiinot üldpinnaga 38 435 m² (+8 092 m²) ning 32 panustamispunkti üldpinnaga 900 m².

Kasiinode arv segmenditi:

	30.09.2016	30.09.2015
Eesti	24	20
Läti	57	37
Leedu	18	18
Poola	0	1
Slovakkia	8	7
Valgevene	0	2
Itaalia	15	12
Malta	1	0
Kokku	123	97

Kontserni 2016. aasta 9 kuu konsolideeritud ärikulud kasvasid võrreldes 2015. aasta sama perioodiga 35,7% ehk 34,9 miljoni euro võrra ning ulatusid 132,7 miljoni euroni. Kõige enam kasvasid eelmise aastaga võrreldes põhivara kulum ja väärtuse langus peamiselt firmaväärtuse ja varade allahindluse tõttu Poolas (+10,5 mln eurot, +177,0%), tööjõukulud (+7,9 mln eurot, +24,6%), hasartmängumaks (+3,4 mln eurot, +15,1%), turunduskulud (+2,8 mln eurot, +36,2%) ja rendikulud (+2,2 mln eurot, +23,4%). Tööjõukulud (40,2 mln eurot) ja hasartmängumaksude kulud (25,7 mln eurot) on Kontserni suurimad kulugrupid moodustades 49,6% perioodi kogukuludest.



Kontserni peamised tegevusnäitajad:

		<u>9 kuud 2016</u>	<u>9 kuud 2015</u>	<u>9 kuud 2014</u>
Äritulud	mln eurot	160,4	121,0	110,4
Hasartmängumaks	mln eurot	25,7	22,3	21,2
EBITDA	mln eurot	44,2	29,2	27,1
Ärikasum	mln eurot	27,7	23,3	20,8
Puhaskasum	mln eurot	23,7	19,6	17,2
EBITDA marginaal	%	27,6	24,1	24,5
Ärirentaablus	%	17,3	19,2	18,8
Puhasrentaablus	%	14,8	16,2	15,6
Varad	mln eurot	153,7	135,3	120,7
Omakapital	mln eurot	123,8	115,0	105,0
ROE	%	20,3	18,8	18,2
ROA	%	15,0	15,3	15,0
Lühiajalise võlgnevuse kattekordaja	korda	1,7	2,5	2,9
Kasiinode arv perioodi lõpus	tk	123	97	97
Kasiinode pind perioodi lõpus	m ²	38 435	30 343	32 119
Panustamispunktide arv perioodi lõpus	tk	32	0	0
Panustamispunktide pind perioodi lõpus	m ²	900	0	0
Töötajad	in	3 069	2 636	2 621
Mänguautomaatide arv perioodi lõpus	tk	4 137	3 372	3 432
Elektronilise ruleti terminalide arv perioodi lõpus	tk	112	104	96
Mängulaudade arv perioodi lõpus	tk	164	185	191
Turniiripokkeri mängulaudade arv perioodi lõpus	tk	64	46	46

Suhtarvude valemid:

- EBITDA = kasum enne finants-, maksu- ning põhivara kulumi ja -väärtuse languse kulusid
- Ärikasum = kasum enne finants- ja maksukulusid
- Puhaskasum = aruandeperioodi puhaskasum enne mittekontrollivat osalust
- EBITDA marginaal = EBITDA / äritulud
- Ärirentaablus = ärikasum / äritulud
- Puhasrentaablus = puhaskasum / äritulud
- ROE = puhaskasum / keskmine emattevõtte omanikele kuuluv omakapital kokku
- ROA = puhaskasum / keskmised varad kokku
- Lühiajalise võlgnevuse kattekordaja = käibevara / lühiajalised kohustused

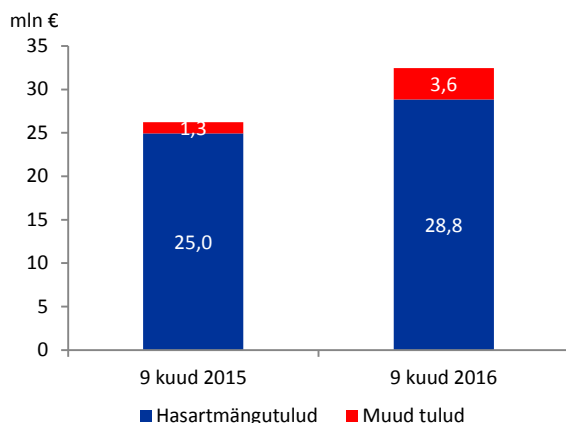
Ülevaade turgude lõikes

Eesti

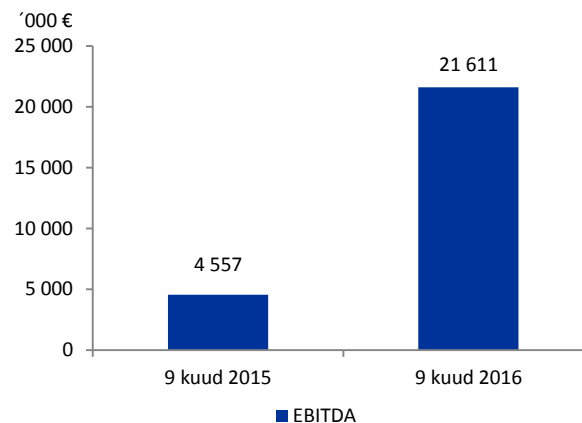
Eesti segmendi 2016. aasta 9 kuu müügitulud ulatusid 32,4 miljoni euroni (+6,2 mln eurot, +23,7%), EBITDA 21,6 miljoni euroni (+17,1 mln eurot, +374,3%) ning ärikasum 19,0 miljoni euroni (+15,9 mln eurot, +507,8%). Hasartmängutulud kasvasid aastaga 15,5% ulatudes 28,8 miljoni euroni. Müügitulu kasvu osaliseks põhjuseks oli hotelli müügitulu. EBITDA ja ärikasumi kasvu oluliseks põhjuseks oli hotelli kinnisvara müügitehingu kasum summas 17,8 miljonit eurot.

2016. aasta septembri lõpus tegutses Eestis kokku 24 Olympic kasiinot 990 mänguautomaadi, 36 elektroonilise ruleti terminali, 24 mängulaua ja 22 turniiripokkeri mängulauaga. Eesti ettevõtetes töötas 30. septembri 2016 seisuga 698 inimest.

Müügitulud



EBITDA

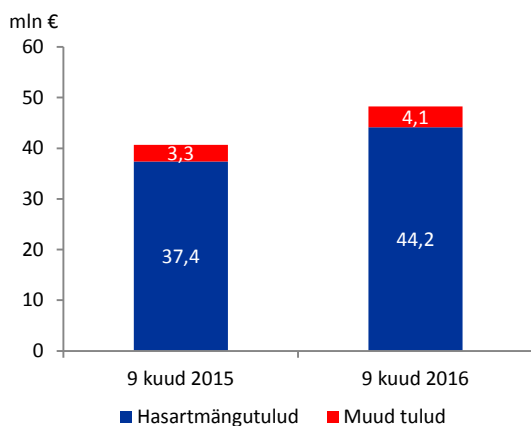


Läti

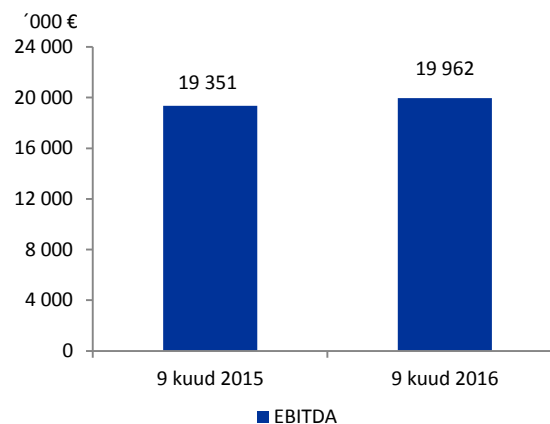
Läti segmendi 2016. aasta 9 kuu müügitulud ulatusid 48,3 miljoni euroni (+7,6 mln eurot, +18,7%), EBITDA 20,0 miljoni euroni (+0,6 mln eurot, +3,2%) ning ärikasum 17,3 miljoni euroni (+0,1 mln eurot, +0,9%). Hasartmängutulud kasvasid aastaga 18,1% ulatudes 44,2 miljoni euroni.

2016. aasta septembri lõpus tegutses Lätis kokku 57 Olympic kasiinot 1 497 mänguautomaadi, 8 elektroonilise ruleti terminali, 19 mängulaua ja 9 turniiripokkeri mängulauaga. Läti ettevõtetes töötas 30. septembri 2016 seisuga 941 inimest.

Müügitulud



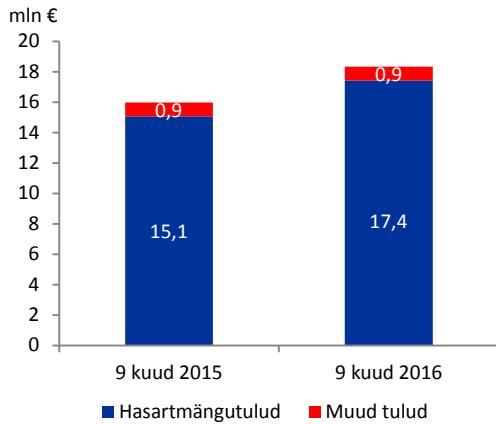
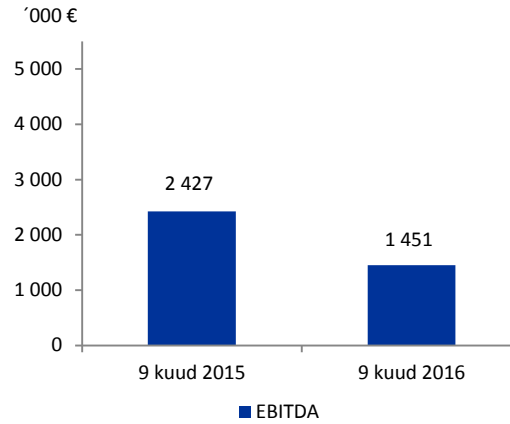
EBITDA



Leedu

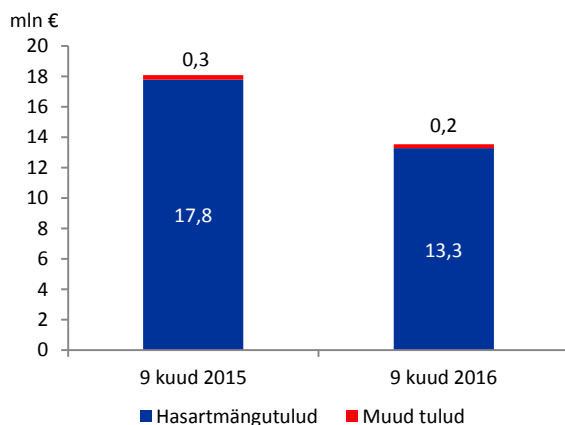
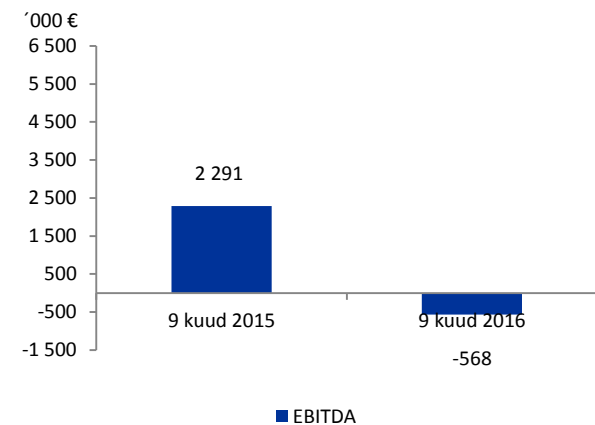
Leedu segmendi 2016. aasta 9 kuu müügitulud ulatusid 18,3 miljoni euroni (+2,4 mln eurot, +14,7%), EBITDA 1,5 miljoni euroni (-1,0 mln eurot, -40,2%) ning ärikasum 0,3 miljoni euroni (-1,3 mln eurot, -81,9%). Hasartmängutulud kasvasid aastaga 15,5% ulatudes 17,4 miljoni euroni.

2016. aasta septembri lõpus tegutses Leedus kokku 18 Olympic kasiinot 534 mänguautomaadi, 8 elektroonilise ruleti terminali, 58 mängulaua ja 2 turniiripokkeri mängulauaga ning omas 32 panustamispunkti. Leedu ettevõtetes töötas 30. septembri 2016 seisuga 780 inimest.

Müügitulud**EBITDA****Poola**

Poola segmendi 2016. aasta 9 kuu müügitulud ulatusid 13,5 miljoni euroni (-4,6 mln eurot, -25,2%), EBITDA -0,6 miljoni euroni (-2,9 mln eurot, -124,8%) ning ärikahjum 8,8 miljoni euroni (-10,7 mln eurot, -577,7%). Hasartmängutulud kahanesid aastaga 25,3% ulatudes 13,3 miljoni euroni. Ärikahjumi põhjustas firmaväärtuse ja varade allahindamine seoses aktiivse äritegevuse külmutamisega.

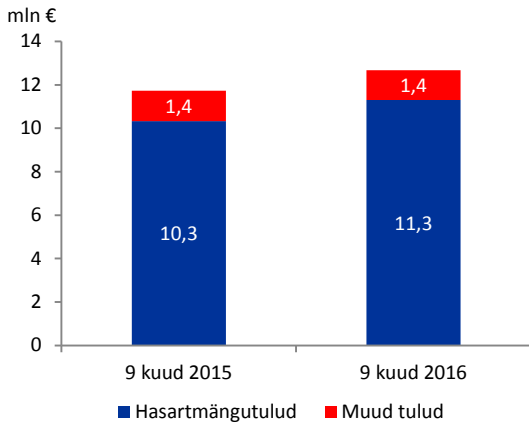
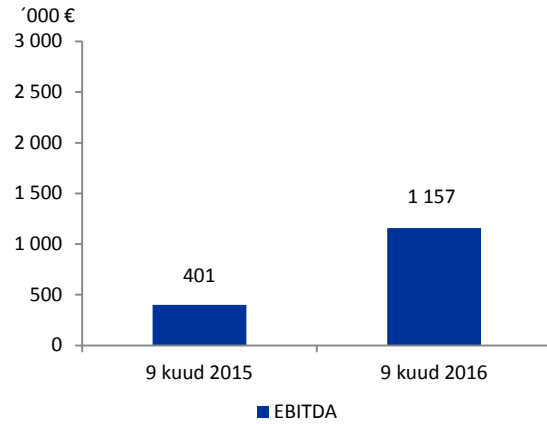
Poola esinduskasiino suleti 23. septembril seoses asukohapõhise tegevusloa kehtivuse lõppemisega. Poola ettevõtetes töötas 30. septembri 2016 seisuga 39 inimest.

Müügitulud**EBITDA**

Slovakkia

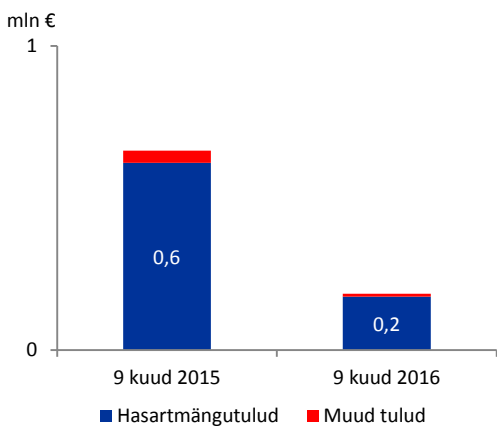
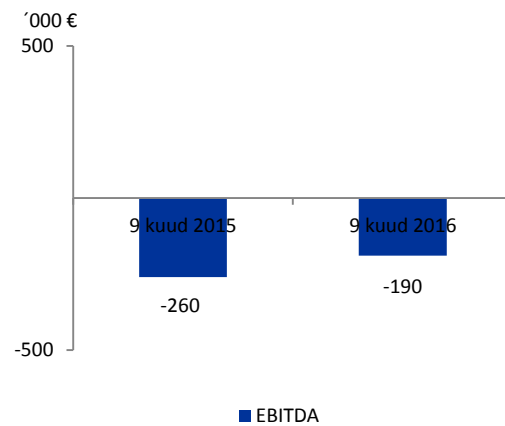
Slovakkia segmendi 2016. aasta 9 kuu müügitulud ulatusid 12,7 miljoni euroni (+1,0 mln eurot, +8,1%), EBITDA 1,2 miljoni euroni (+0,8 mln eurot, +188,8%) ning ärikasum 0,3 miljoni euroni (+0,7 mln eurot). Hasartmängutulud kasvasid aastaga 9,4% ulatudes 11,3 miljoni euroni.

2016. aasta septembri lõpus tegutses Slovakkias kokku 8 Olympic kasiinot 292 mänguautomaadi, 42 elektroonilise ruleti terminali, 44 mängulaua ja 21 turniiripokkeri mängulauaga. Slovakkia ettevõtetes töötas 30. septembri 2016 seisuga 312 inimest.

Müügitulud**EBITDA****Valgevene**

Valgevene segmendi 2016. aasta 9 kuu müügitulud ulatusid 0,2 miljoni euroni (-0,5 mln eurot, -71,7%), EBITDA -0,2 miljoni euroni (+0,1 mln eurot) ning ärikahjum 0,2 miljoni euroni (+0,1 mln eurot). Valgevenes töötas 30. septembri 2016 seisuga 6 inimest.

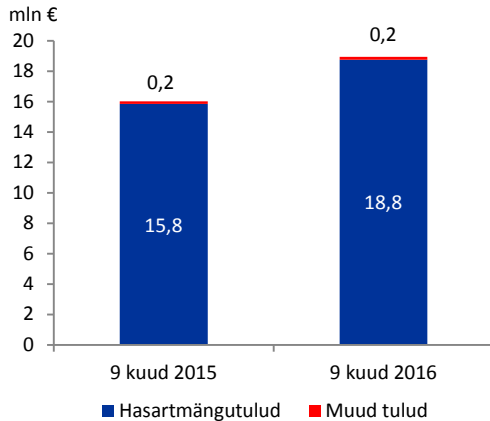
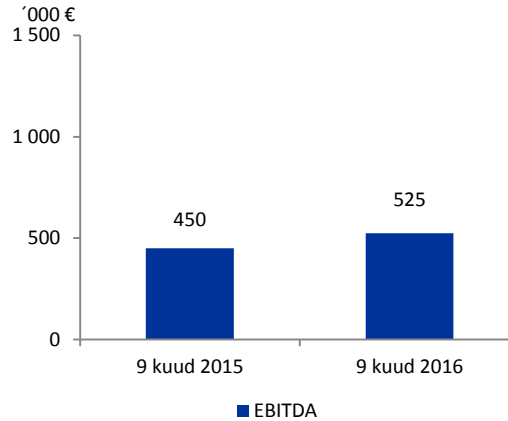
Kontsern on teatanud väljumisest Valgevene hasartmänguturul seoses makromajanduslikust olukorrast tingitud ebaefektiivsusest opereerimisest ja kehvadest väljavaadetest kasumlikkuse suurendamiseks Valgevenes.

Müügitulud**EBITDA**

Itaalia

Itaalia segmendi 2016. aasta 9 kuu müügitulud enne Itaalia hasartmängumaksukulu ulatusid 18,8 miljoni euroni (+2,9 mln eurot, +18,4%), EBITDA 0,5 miljoni euroni (+0,1 mln, +16,5%) ning ärikasum 0,3 miljoni euroni (+0,2 mln, +123,7%).

2016. aasta septembri lõpus tegutses Itaalias kokku 15 VLT mänguautomaadikasiinot 539 mänguautomaadiga. Itaalia ettevõtetes töötas 30. septembri 2016 seisuga 82 inimest.

Müügitulud**EBITDA****Malta**

Malta segmendi 2016. aasta 9 kuu müügitulud ulatusid 8,4 miljoni euroni, EBITDA 0,3 miljoni euroni ning ärikahjum 0,5 miljoni euroni.

2016. aasta septembri lõpus tegutses Maltal kokku 1 kasiino 285 mänguautomaadi, 18 elektroonilise ruleti terminali, 19 mängulaua ja 10 turniiripokkeri mängulauaga. Maltal töötas 30. septembri 2016 seisuga 211 inimest.

Finantsseisund

Seisuga 30. september 2016 oli Kontserni konsolideeritud bilansimaht 153,7 miljonit eurot, mis on 13,6% ehk 18,4 miljonit eurot enam kui aasta tagasi.

Käibevarad moodustasid varadest 48,3 miljonit eurot ehk 31,4% kogu varadest ja põhivarad 105,4 miljonit eurot ehk 68,6% bilansimahust. Kohustused ulatusid bilansipäeval 29,9 miljoni euroni ning omakapital 123,8 miljoni euroni. Kontserni kohustustest suurema osa moodustavad dividendikohustus (7,6 mln eurot), kohustused tarnijatele ja tarnijate ettemaksed (6,6 mln eurot), maksukohustused (5,5 mln eurot) ja kohustused töövõtjatele (5,2 mln eurot).

Investeeringud

Kontsern investeeris 2016. aasta 9 kuu jooksul materiaalsesse põhivarasse 28,5 miljonit eurot (+9,8 mln eurot, +52,5%), millest 24,4 miljonit eurot investeeriti hotelli ning kasiinode ehitusse ja rekonstrueerimisse (+10,0 mln eurot, +69,2%) ning 3,2 miljonit eurot mänguseadmetesse (-0,7 mln eurot, -16,9%).

Rahavood

Kontserni 2016. aasta 9 kuu äritegevuse rahavood olid 26,0 miljonit eurot (+0,4 mln eurot). Investeermistegevuse rahavood moodustasid -22,1 miljonit eurot (-6,2 mln eurot). Finantseerimistegevuse rahavood olid 1,6 miljonit eurot (+15,1 mln eurot). Nettorahavood olid 5,5 miljonit eurot (+9,2 mln eurot).

Personal

Seisuga 30. september 2016 andis Kontsern tööd 3 069 inimesele, mis on 433 inimest rohkem kui aasta tagasi ning tulenes peamiselt laienemisest Eestis, Lätis ja Maltal.

2016. aasta 9 kuu jooksul arvestati Kontserni töötajatele töötasusid koos sotsiaalmaksudega kokku 40,2 miljonit eurot (+7,9 mln eurot, +24,6%). Kontserni kuuluvate kõikide ettevõtjate juhatusel arvestati 2016. aasta 9 kuu eest hüvitisi koos sotsiaalmaksudega 1 032 tuhat eurot (2015. aasta 9 kuu eest 620 tuhat eurot) ja nõukogu liikmetele 111 tuhat eurot (2015. aasta 9 kuu eest 111 tuhat eurot).

Peamised Kontserni tegevust mõjutavad riskid

Kontserni riskijuhtimise poliitika lähtub regulatiivsete organite poolt seatud nõuetest, üldiselt aktsepteeritud tavadest ning Kontserni sisemistest reeglitest. Kontsern lähtub põhimõttest juhtida riskide võtmist viisil, mis tagab optimaalse riski ja tulu suhte. Kontserni riskijuhtimise käigus defineeritakse kõik potentsiaalsed riskid, nende mõõtmine ja kontroll ning koostatakse tegevuskava riskide vähendamiseks, kindlustades seejuures Kontserni finants- ja muude strateegiliste eesmärkide saavutamise.

Äririskid

Kontserni enim mõjutavaks faktoriks on tegevusturgude makromajanduslik areng ning sellega kaasnevad muudatused klientide tarbimisharjumustes. Riski maandamiseks jälgib ja analüüsib Kontsern turgude üldist arengut ning konkurentide tegevust, mille tulemusena korrigeerib Kontsern vajadusel operatsioonilisi, sealhulgas turunduslikke tegevusi.

Hasartmängu sektor tervikuna on oluliselt mõjutatav regulatiivsetest muudatustest ning riikliku ja kohaliku tasandi järelevalve tegevustest. Kontserni hinnangul maandab regulatiivset riski esindatus seitsmes erinevas jurisdiktsioonis.

Valuutarisk

Kontsern teenib tulusid eurodes, mistõttu välisvaluutade kursi kõikumistel euro suhtes puudub oluline mõju Kontserni ärikasumile.

Valuutariskide juhtimiseks võidakse kasutada nii Kontserni kuuluvate tütarettevõtjate arvestusvaluutasid kui ka USA dollarit (USD).

Krediidirisk

Kontserni arveldused klientidega toimuvad olulisel osal koheselt sularahas või maksekaartidega. Kontsern aktsepteerib A ja B krediitireitinguga pankasid, kus hoiustatakse olulisem osa Kontserni rahadest. Kontserni krediidirisk on seotud raha, selle ekvivalentide ja muude finantsvarade positsioonidega.

Juhatus ja nõukogu

Olympic Entertainment Group AS juhatus on kaheliikmeline, kus juhatuse esimeheks on Madis Jääger ning liikmeks on Meelis Pielberg. Ettevõtte juhatus on igapäevases juhtimises iseseisev ja lähtub kõikide aktsionäride parimatest huvidest, tagades seeläbi ettevõtte jätkusuutliku arengu vastavalt seatud eesmärkidele ja strateegiale. Samuti tagab ettevõtte juhatus sisekontrolli ja riskijuhtimise protseduuride toimimise ettevõttes. Olympic Entertainment Group AS nõukogu valib juhatuse liikmed kolmeks aastaks.



Madis Jääger – juhatuse esimees ja tegevdirektor alates 2012 (juhatuse liige alates 2010). Madis Jääger on lõpetanud Estonian Business Schooli rahvusvahelise ärijuhtimise majandusarvestuse ja rahanduse suunal *cum laude* 2002. aastal. Madis Jäägerile kuulub otse ja läbi tema poolt kontrollitavate ettevõtete kokku 75 000 aktsiat.



Meelis Pielberg – juhatuse liige ja kasiinoooperatsioonide juht alates 2012. Meelis Pielberg on lõpetanud Eesti Mereakadeemia 2000. aastal. Meelis Pielbergile kuulub otse ja läbi tema poolt kontrollitavate ettevõtete kokku 50 000 ettevõtte aktsiat.

Olympic Entertainment Group AS nõukogu on kolmeliikmeline, nõukogu tööd juhib nõukogu esimees Armin Karu, nõukogu liikmeteks on Jaan Korpusov ja Liina Linsi. Olympic Entertainment Group AS aktsionäride üldkoosolek valib nõukogu liikmed viieks aastaks.

- Armin Karu – nõukogu esimees alates 2008. Armin Karu on ettevõtte asutaja, ta on lõpetanud Haaga Instituudi Soomes (rahvusvahelise ärijuhtimise diplom 1998; MBA 2005). Armin Karule kuulub otse ja läbi tema poolt kontrollitavate ettevõtete kokku 68 364 790 ettevõtte aktsiat.
- Jaan Korpusov – nõukogu liige alates 2006. Jaan Korpusov on lõpetanud Tartu Ülikooli ajalooteaduskonna 1985. aastal. Jaan Korpusovile kuulub otse ja läbi tema poolt kontrollitavate ettevõtete kokku 28 761 910 ettevõtte aktsiat.
- Liina Linsi – nõukogu liige alates 2006. Liina Linsi on lõpetanud Tartu Ülikooli (õigusteadus) *cum laude* 1984. aastal. Liina Linsile kuulub otse ja läbi tema poolt kontrollitavate ettevõtete kokku 26 000 ettevõtte aktsiat.

Olympic Entertainment Group AS aktsiad

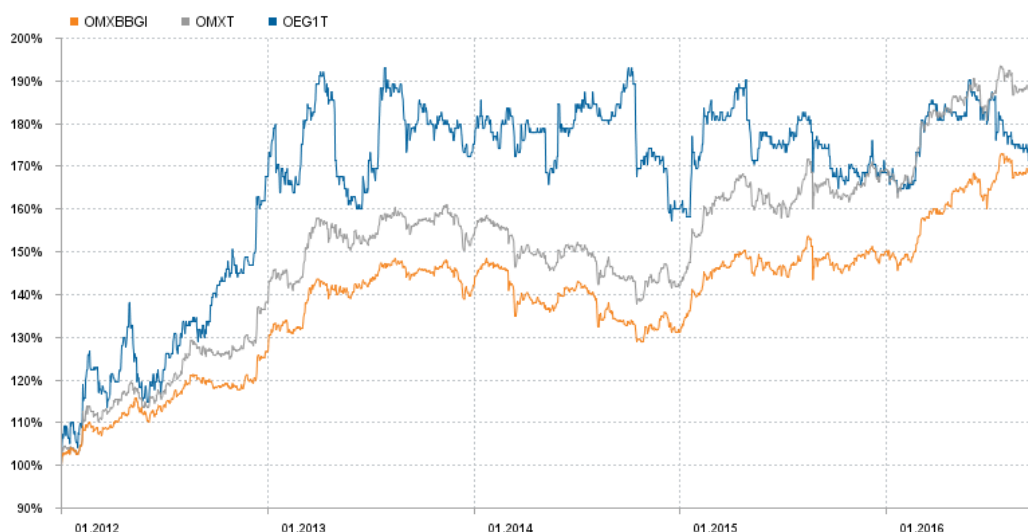
Olympic Entertainment Group AS aktsiad on noteeritud Tallinna Börsi põhimekirjas alates 23. oktoobrist 2006. Alates 26. septembrist 2007 kaubeldakse Olympic Entertainment Group AS aktsiatega Varssavi börsil. Ettevõtte registreeritud aktsiakapitali suuruseks on 60 716 482,40 eurot. Aktsiakapital on jagatud 151 791 206 lihtaktsiaks, mille arvestuslik väärtus on 0,40 eurot.

ISIN	EE3100084021
Väärtpaberi lühinimi	OEG1T
Market	BALTIC MAIN LIST
Emiteeritud väärtpabereid	151 791 206
Noteeritud väärtpabereid	151 791 206
Noteerimise kuupäev	23.10.2006

Olympic Entertainment Group AS aktsia hinna (EUR) ja tehingute mahtude (tk) dünaamika perioodil 1. jaanuar 2012 - 30. september 2016:



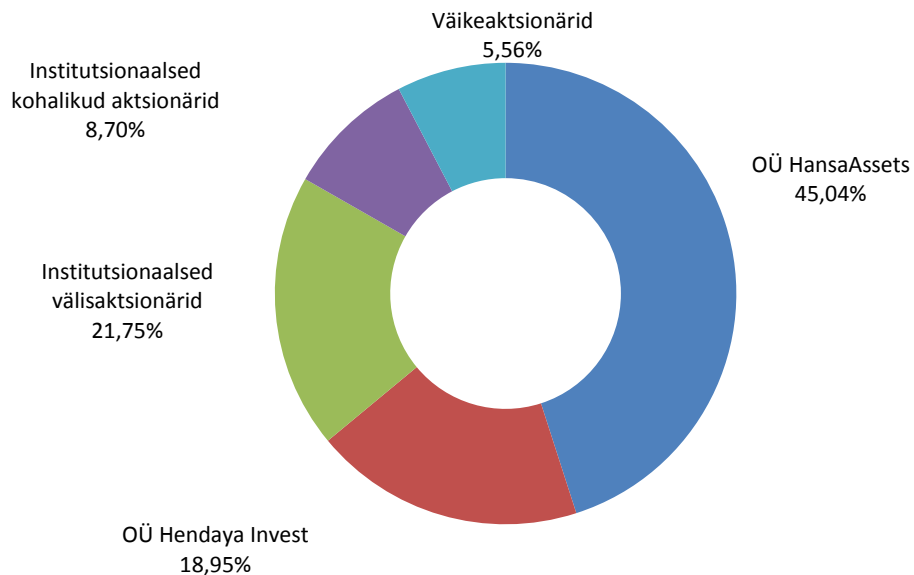
Olympic Entertainment Group AS aktsia võrdlus indeksitega perioodil 1. jaanuar 2012 – 30. september 2016:



	01.01.2012	30.09.2016	+/-%
— OMX Baltic Benchmark GI	431,94	734,28	70,00
— OMX Tallinn	531,17	1 001,34	88,52
— OEG1T	1 062 EUR	1,820 EUR	71,37

Olympic Entertainment Group AS suurimad aktsionärid seisuga 30. september 2016:

OÜ HANSAASSETS	45,04%
OÜ Hendaya Invest	18,95%
STATE STREET BANK AND TRUST OMNIBUS ACCOUNT A FUND NO OM01	2,23%
J.P.MORGAN BANK LUXEMBOURG S.A/ JPML SA RE UCITS CLIENTS ASSETS	1,90%
RBC INVESTOR SERVICES BANK / LUX-NON RESIDENTS / DOMESTIC RATE	1,67%
Central Securities Depository of Lithuania	1,39%
FIREBIRD REPUBLICS FUND LTD	1,23%
CITIBANK (NEW YORK) / GOVERNMENT OF NORWAY	1,18%
THE NORTHERN TRUST COMPANY/ HARDING LOEVNER FRONTIER EMERGING MARKETS PORTFOLIO	1,15%
NORDEA BANK FINLAND PLC, CLIENTS	1,05%

Olympic Entertainment Group AS aktsionäride struktuur seisuga 30. september 2016:

Raamatupidamise vahearuanne

Konsolideeritud finantsseisundi aruanne

	Lisad	30.09.2016	31.12.2015
VARAD			
Käibevara			
Raha ja raha ekvivalendid		40 202	34 710
Finantsinvesteeringud		880	1 835
Nõuded ja ettemaksed		4 956	5 537
Ettemakstud tulumaks		631	551
Varud		1 618	1 366
Käibevara kokku		48 287	43 999
Põhivara			
Edasilükkunud tulumaksuvara		423	801
Muud finantsinvesteeringud		4 208	3 512
Muud pikaajalised nõuded		944	914
Kinnisvarainvesteeringud	3	288	288
Materiaalne põhivara	4	49 482	58 877
Immateriaalne põhivara	5	50 094	53 942
Põhivara kokku		105 439	118 334
VARAD KOKKU		153 726	162 333
KOHUSTUSED JA OMAKAPITAL			
Lühiajalised kohustused			
Võlakohustused	6	0	292
Võlad ja ettemaksed		26 457	27 680
Tulumaksukohustus		201	1 058
Eraldised		2 046	1 842
Lühiajalised kohustused kokku		28 704	30 872
Pikaajalised kohustused			
Pikaajalised võlakohustused	6	722	8 079
Edasilükkunud tulumaksukohustus		460	513
Pikaajalised kohustused kokku		1 182	8 592
KOHUSTUSED KOKKU		29 886	39 464
OMAKAPITAL			
Aktsiakapital		60 716	60 716
Ülekurss		258	258
Kohustuslik reservkapital		4 860	3 574
Muu reserv		470	329
Realiseerimata kursivahed		-703	-1 156
Jaotamata kasum		52 189	51 822
Emattevõtte omanikele kuuluv omakapital kokku		117 790	115 543
Mittekontrolliv osalus		6 050	7 326
OMAKAPITAL KOKKU		123 840	122 869
KOHUSTUSED JA OMAKAPITAL KOKKU		153 726	162 333

Konsolideeritud koondkasumiaruanne

	Lisad	III kv 2016	III kv 2015	9 k 2016	9 k 2015
Hasartmängutulud	8	45 454	37 431	131 521	113 319
Müügitulud	8	4 650	2 502	10 558	7 324
Muud äritulud	8	17 889	113	18 351	388
Äritulud kokku		67 993	40 046	160 430	121 031
Kaubad, toore, materjal ja teenused		-1 485	-913	-3 942	-2 690
Mitmesugused tegevuskulud		-23 959	-18 174	-70 115	-56 595
Tööjõu kulud		-13 769	-10 032	-40 160	-32 220
Põhivara kulum ja väärtuse langus	4;5	-11 390	-2 024	-16 494	-5 955
Muud ärikulud		-1 679	-122	-1 973	-308
Ärikulud kokku		-52 282	-31 265	-132 684	-97 768
Ärikasum		15 711	8 781	27 746	23 263
Intressitulud		11	10	58	41
Intressikulud		-25	-7	-41	-21
Kasum valuutakursi muutustest		5	5	26	20
Muud finantstulud ja -kulud		-20	-1	-30	-5
Finantstulud ja -kulud kokku		-29	7	13	35
Kasum enne tulumaksu		15 682	8 788	27 759	23 298
Tulumaksukulu		-1 278	-748	-3 241	-2 896
Perioodi puhaskasum		14 404	8 040	24 518	20 402
<i>Emettevõtja osa</i>		<i>13 910</i>	<i>7 804</i>	<i>23 661</i>	<i>19 604</i>
<i>Mittekontrolliva osaluse osa</i>		<i>494</i>	<i>236</i>	<i>857</i>	<i>798</i>
Muu koondkasum, mis on hiljem võimalik reklassifitseerida kasumiaruandesse					
Realiseerimata kursivahed		618	-29	453	218
Kokku perioodi koondkasum		15 022	8 011	24 971	20 620
<i>Emettevõtja osa</i>		<i>14 528</i>	<i>7 775</i>	<i>24 114</i>	<i>19 822</i>
<i>Mittekontrolliva osaluse osa</i>		<i>494</i>	<i>236</i>	<i>857</i>	<i>798</i>
Tava kasum aktsia kohta*	7	9,2	5,1	15,6	12,9
Lahustatud kasum aktsia kohta*	7	9,2	5,1	15,6	12,9

* euro sentides

Konsolideeritud rahavoogude aruanne

	Lisad	9 k 2016	9 k 2015
Rahavood äritegevusest			
Perioodi puhaskasum		24 518	20 402
Korrigeerimised:			
Põhivara kulum ja väärtuse langus	4;5	16 494	5 955
Põhivara müügi tulem (neto)		-17 916	-213
Tulumaksukulu		3 241	2 896
Neto muud finantstulud ja -kulud		-13	-35
Muutused käibekapitalis:			
Nõuded ja ettemaksed		1 659	-798
Varud		-252	-103
Kohustused ja ettemaksed		2 439	557
Makstud intressid		-72	-4
Makstud ettevõtte tulumaks		-4 118	-3 032
Rahavood äritegevusest kokku		25 980	25 625
Rahavood investeerimistegevusest			
Materiaalse ja immateriaalse põhivara soetamine		-33 223	-16 612
Laekunud materiaalse põhivara müügist		16 522	384
Laekunud kinnisvarainvesteeringute müügist		0	24
Laekunud müügioteel varade müügist		0	1 016
Finantsinvesteeringute soetamine		-588	-75
Laekunud finantsinvesteeringute müügist		71	0
Tütarettevõtte soetamine netorahavoog		-10 366	0
Äritegevuse soetamine		0	-750
Antud laenude tagasimaksed		5 400	0
Laekunud intressid		46	67
Rahavood investeerimistegevusest kokku		-22 138	-15 946
Rahavood finantseerimistegevusest			
Saadud laenud		21 871	2 000
Saadud laenude tagasimaksed	6	-5 055	-190
Kapitalirendi põhiosa maksed		-9	0
Makstud dividendid		-15 179	-15 268
Rahavood finantseerimistegevusest kokku		1 628	-13 458
Rahavood kokku		5 470	-3 779
Raha ja raha ekvivalendid perioodi alguses		34 710	40 117
Valuutakursi muutuste mõju		22	35
Raha ja raha ekvivalendid perioodi lõpus		40 202	36 373

Konsolideeritud omakapitali muutuste aruanne

	Emaettevõtte omanikele kuuluv omakapital								
	Aktiivkapital	Ülekurs	Kohustuslik reservkapital	Muu reserv	Realiseeri- mata kursivahed	Jaotamata kasum	Kokku	Mittekontrolliv osalus	Kokku omakapital
Saldo 01.01.2015	60 716	258	2 495	0	-1 420	41 816	103 865	5 339	109 204
<i>Perioodi puhaskasum</i>	0	0	0	0	0	19 604	19 604	798	20 402
<i>Muu koondkasum</i>	0	0	0	0	218	0	218	0	218
Kokku perioodi koondkasum	0	0	0	0	218	19 604	19 822	798	20 620
<i>Kohustusliku reservkapitali suurendamine</i>	0	0	1 079	0	0	-1 079	0	0	0
<i>Dividendide jaotamine</i>	0	0	0	0	0	-15 179	-15 179	0	-15 179
<i>Töötajate optsoonide programm</i>	0	0	0	247	0	0	247	0	247
Kokku tehingud omanikega	0	0	1 079	247	0	-16 258	-14 932	0	-14 932
Muud korrigeerimised	0	0	0	0	0	2	2	79	81
Saldo 30.09.2015	60 716	258	3 574	247	-1 202	45 164	108 757	6 216	114 973
Saldo 01.01.2016	60 716	258	3 574	329	-1 156	51 822	115 543	7 326	122 869
<i>Perioodi puhaskasum</i>	0	0	0	0	0	23 661	23 661	857	24 518
<i>Muu koondkasum</i>	0	0	0	0	453	0	453	0	453
Kokku perioodi koondkasum	0	0	0	0	453	23 661	24 114	857	24 971
<i>Kohustusliku reservkapitali suurendamine</i>	0	0	1 286	0	0	-1 286	0	0	0
<i>Dividendide jaotamine</i>	0	0	0	0	0	-22 769	-22 769	0	-22 769
<i>Töötajate optsoonide programm</i>	0	0	0	141	0	0	141	0	141
Kokku tehingud omanikega	0	0	1 286	141	0	-24 055	-22 628	0	-22 628
Lisandunud äriühendusest	0	0	0	0	0	0	0	118	118
Muud korrigeerimised	0	0	0	0	0	761	761	-2 251	-1 490
Saldo 30.09.2016	60 716	258	4 860	470	-703	52 189	117 790	6 050	123 840

Konsolideeritud raamatupidamise vahearuanade lisad

Lisa 1 Kokkuvõtte olulisematest arvestusprintsipiidest

Olympic Entertainment Group AS (edaspidi „Ettevõtte”) on 15. novembril 1999 Eestis registreeritud äriühing. Ettevõtte 30. septembril 2016 lõppenud arvestusperioodi kohta koostatud lühendatud konsolideeritud auditeerimata raamatupidamise vahearuanne hõlmab Ettevõtet ja tema tütaretevõtteid (edaspidi koos „Kontsern”).

Juhatus kiitis käesoleva lühendatud konsolideeritud auditeerimata raamatupidamise vahearuanne avalikustamise heaks 25. oktoobril 2016.

Kontserni 31. detsembril 2015 lõppenud majandusaasta auditeeritud konsolideeritud raamatupidamise aastaaruanne on kätte saadav Ettevõtte peakontorist Tallinnas, Pronksi 19 ja ettevõtte koduleheküljelt www.olympic-casino.com.

Koostamise alused

Käesolev lühendatud konsolideeritud auditeerimata raamatupidamise vahearuanne on kooskõlas rahvusvahelise finantsaruandluse standardiga IAS 34 „Vahefinantsaruandlus”, nagu see on vastu võetud Euroopa Liidu poolt. Aruanne ei sisalda kogu informatsiooni, mis tuleb esitada täielikus raamatupidamise aastaaruandes, mistõttu tuleb seda lugeda koos Kontserni 31. detsembril 2015 lõppenud majandusaasta auditeeritud konsolideeritud raamatupidamise aastaaruandega.

Kontsern on käesoleva lühendatud konsolideeritud raamatupidamise vahearuanne koostamisel rakendanud samu arvestuspõhimõtteid, mida rakendas 31. detsembril 2015 lõppenud majandusaasta konsolideeritud raamatupidamise aastaaruande koostamisel.

Lisa 2 Tegevuse sesoonsus

Tulenevalt hasartmänguturu kergest sesoonsusest on teises poolaastas tulud suuremad kui esimeses poolaastas. 31. detsembril 2015 lõppenud aruandlusperioodil moodustasid esimese poolaasta jätkuvate tegevusvaldkondade hasartmängutulud kokku 49% ning teise poolaasta hasartmängutulud kokku 51% kogu aasta hasartmängutuludest.

Lisa 3 Kinnisvarainvesteeringud

	<u>Maa</u>	<u>Ehitised</u>	<u>Kokku</u>
Saldo 01.01.2016	159	129	288
Saldo 30.09.2016	159	129	288

Lisa 4 Materiaalne põhivara

	<u>Rekonst- ruerimis- väljaminekud</u>	<u>Masinad ja seadmed</u>	<u>Muu materiaalne põhivara</u>	<u>Lõpetamata ehitus</u>	<u>Kokku</u>
Saldo 01.01.2016	10 293	23 707	2 004	22 873	58 877
Soetused	3 442	3 218	827	20 980	28 467
Lisandumised äriühenduste kaudu	0	198	17	0	215
Müügid	-29 231	-186	-11	0	-29 428
Mahakandmised	-4	-82	-21	0	-107
Ümberklassifitseerimised	32 478	3 002	6 779	-42 274	-15
Amortisatsioonikulu	-2 430	-4 069	-868	0	-7 367
Väärtuse langus	-286	-664	-70	0	-1 020
Realiseerimata kursivahed	0	-143	3	0	-140
Saldo 30.09.2016	14 262	24 981	8 660	1 579	49 482

Lisa 5 Immateriaalne põhivara

	<u>Firmaväärtus</u>	<u>Tarkvara ja litsentsid</u>	<u>Ettemaksed</u>	<u>Kokku</u>
Saldo 01.01.2016	50 775	3 106	61	53 942
Soetused	0	363	236	599
Lisandumised äriühenduste kaudu	3 618	13	0	3 631
Mahakandmised	0	-6	0	-6
Ümberklassifitseerimised	0	264	-249	15
Amortisatsioonikulu	0	-604	0	-604
Väärtuse langus	-6 985	-405	0	-7 390
Realiseerimata kursivahed	-91	-2	0	-93
Saldo 30.09.2016	47 317	2 729	48	50 094

Lisa 6 Võlakohustused

	<u>30.09.2016</u>	<u>31.12.2015</u>
Lühiajalised võlakohustused		
Kapitalirendi kohustuse lühiajaline osa	0	4
Pikaajalise pangalaenu lühiajaline osa	0	288
Lühiajalised võlakohustused kokku	0	292
Pikaajalised võlakohustused		
Kapitalirendi kohustuse pikaajaline osa	0	5
Pikaajalise pangalaenu pikaajaline osa	0	7 777
Pikaajaline laenukohustus	50	170
Muud võlakohustused	672	127
Pikaajalised võlakohustused kokku	722	8 079
Võlakohustused kokku	722	8 371

Kontsern sõlmis 31.08.2015 pangalaenu lepingu pangaga Swedbank, tähtajaga 31.08.2018, limiidiga 25 000 tuhat eurot. Intressi arvestuse aluseks on 6-kuu Euribor + 0,8% aastas. Eesti tütarettevõtja Kesklinna Hotelli OÜ müügi tõttu ei ole nimetatud pangalaenu enam Kontserni bilansis.

Lisa 7 Omakapital

16. juunil 2016 toimunud aktsionäride korralisel üldkoosolekul võeti vastu otsus maksta dividendi 0,15 eurot aktsia kohta, kogusummas 22 768 680,90 eurot. Dividendid maksti aktsionäridele välja kahes osas, 0,10 eurot aktsia kohta maksti 15. juulil 2016 ja 0,05 eurot aktsia kohta maksti 14. oktoobril 2016.

Puhaskasum aktsia kohta

	III kv 2016	III kv 2015	9 k 2016	9 k 2015
Aruandeperioodi puhaskasum	13 910	7 804	23 661	19 604
Keskmine aktsiate arv (tuhandetes)	151 791	151 791	151 791	151 791
Tava kasum aktsia kohta (euro senti)	9,2	5,1	15,6	12,9
Lahustatud kasum aktsia kohta (euro senti)	9,2	5,1	15,6	12,9

Tava puhaskasum aktsia kohta leitakse jagades emaettevõtte aktsionäride osa aruandeperioodi puhaskasumist perioodi kaalutud keskmise ringluses oleva aktsiate arvuga. Lahustatud kasumi arvutamisel aktsia kohta on arvesse võetud ka töötajatele antud aktsiaoptioone.

31.12.2014. sõlmiti optsoonilepingud Olympic Entertainment Group AS-i juhatuse liikmete ning Kontserni võtmetöötajatega. Juhatuse liige saab sõlmitud optsoonilepingu alusel kuni optsooniprogrammi lõpuni märkida kokku kuni 100 000 Olympic Entertainment Group AS-i aktsiat; Kontserni võtmetöötajatega sõlmitud optsoonilepingute alusel märgitavate aktsiate arvud on individuaalselt erinevad. Aktsiate täpne arv, mida iga juhatuse liige ja töötaja saab märkida sõltub Kontserni finantseesmärkide ning iga juhatuse liikme ja töötaja valdkonnaga seotud eesmärkide täitmisest. Optsoonide realiseerimishinnaks on aktsia nominaalväärtus või aktsia arvestuslik väärtus. Optsoonid on tingimuslikud lähtudes kehtivast 3 aastastest töösuhtest optsooni jõustumisajal. Optsooni omandajal on õigus märkida aktsiaid alates 1. jaanuarist 2018. Kogu aktsiaoptsooniprogrammi lõpptähtajaks on 28. veebruar 2018.

Lisa 8 Segmendiaruandlus

Kontserni segmendid on määratletud lähtuvalt emattevõtte juhatuse poolt jälgitavatest ja analüüsitavatest aruannetest. Finantstulemusi jälgitakse geograafiliste piirkondade lõikes. Ärisegmenti tulemust hinnatakse kontsernivälise müügitulu ja ärikasumi alusel. 2016. aasta jooksul osutas Kontsern teenuseid Eestis, Lätis, Leedus, Poolas, Slovakkias, Valgevenes, Itaalias ja Malta.

Kõik segmendid saavad enamuse oma tulust hasartmängutehingutest. Lisaks tegeleb Eesti segment alates 01.06.2016 hotellindusega. Kontserni segmentide vahelised tehingud on juhtkonna hinnangul toimunud turuhindades ja -tingimustel.

III kv 2016	Eesti	Läti	Leedu	Poola	Slovakkia	Valgevene	Itaalia	Malta	Kokku
Segmendi hasartmängutulud	10 059	15 568	5 738	4 212	3 543	0	6 196	3 649	48 965
Itaalia hasartmängu maks	0	0	0	0	0	0	-3 511	0	-3 511
Segmendi müügitulu	2 378	1 466	300	73	423	0	63	50	4 753
Segmentidevahelised müügitulud	-118	0	0	15	0	0	0	0	-103
Kontsernivälised müügitulud	12 319	17 034	6 038	4 300	3 966	0	2 748	3 699	50 104
Kontsernivälised muud äritulud	17 838	1	0	28	-3	4	21	0	17 889
Äritulud kokku	30 157	17 035	6 038	4 328	3 963	4	2 769	3 699	67 993
									0
Ärikulud kokku	-12 008	-10 524	-5 881	-13 694	-4 078	-46	-2 733	-3 318	-52 282
sh. kulum ja väärtuse langus	-1 365	-901	-388	-8 085	-295	-1	-108	-246	-11 390
Ärikasum (-kahjum) kokku	18 149	6 511	157	-9 366	-115	-42	36	381	15 711
III kv 2015	Eesti	Läti	Leedu	Poola	Slovakkia	Valgevene	Itaalia	Malta	Kokku
Segmendi hasartmängutulud	8 371	13 429	4 889	4 654	3 488	159	5 344	0	40 334
Itaalia hasartmängu maks	0	0	0	0	0	0	-2 903	0	-2 903
Segmendi müügitulu	527	1 169	301	91	433	10	65	0	2 596
Segmentidevahelised müügitulud	-94	0	0	0	0	0	0	0	-94
Kontsernivälised müügitulud	8 804	14 598	5 190	4 745	3 921	169	2 506	0	39 933
Kontsernivälised muud äritulud	0	94	2	12	1	12	-8	0	113
Äritulud kokku	8 804	14 692	5 192	4 757	3 922	181	2 498	0	40 046
Ärikulud kokku	-7 858	-7 849	-4 622	-4 242	-3 875	-289	-2 530	0	-31 265
sh. kulum ja väärtuse langus	-511	-745	-281	-96	-272	0	-119	0	-2 024
Ärikasum (-kahjum) kokku	946	6 843	570	515	47	-108	-32	0	8 781
9 kuud 2016	Eesti	Läti	Leedu	Poola	Slovakkia	Valgevene	Itaalia	Malta	Kokku
Segmendi hasartmängutulud	28 828	44 156	17 422	13 282	11 306	177	18 758	8 317	142 246
Itaalia hasartmängu maks	0	0	0	0	0	0	-10 725	0	-10 725
Segmendi müügitulu	3 940	4 125	940	249	1 373	9	180	120	10 936
Segmentidevahelised müügitulud	-327	-18	-32	-1	0	0	0	0	-378
Kontsernivälised müügitulud	32 441	48 263	18 330	13 530	12 679	186	8 213	8 437	142 079
Kontsernivälised muud äritulud	17 961	56	1	163	86	46	34	4	18 351
Äritulud kokku	50 402	48 319	18 331	13 693	12 765	232	8 247	8 441	160 430
Ärikulud kokku	-31 369	-30 987	-18 036	-22 520	-12 481	-424	-7 975	-8 892	-132 684
sh. kulum ja väärtuse langus	-2 577	-2 631	-1 158	-8 258	-873	-2	-252	-743	-16 494
Ärikasum (-kahjum) kokku	19 033	17 332	295	-8 827	284	-192	272	-451	27 746
9 kuud 2015	Eesti	Läti	Leedu	Poola	Slovakkia	Valgevene	Itaalia	Malta	Kokku
Segmendi hasartmängutulud	24 954	37 389	15 080	17 779	10 336	616	15 845	0	121 999
Itaalia hasartmängu maks	0	0	0	0	0	0	-8 680	0	-8 680
Segmendi müügitulu	1 582	3 262	899	321	1 390	40	166	0	7 660
Segmentidevahelised müügitulud	-320	0	0	-16	0	0	0	0	-336
Kontsernivälised müügitulud	26 216	40 651	15 979	18 084	11 726	656	7 331	0	120 643
Kontsernivälised muud äritulud	19	128	3	18	15	157	48	0	388
Äritulud kokku	26 235	40 779	15 982	18 102	11 741	813	7 379	0	121 031
Ärikulud kokku	-23 103	-23 596	-14 358	-16 254	-12 127	-1 075	-7 255	0	-97 768
sh. kulum ja väärtuse langus	-1 425	-2 170	-803	-442	-786	-1	-328	0	-5 955
Ärikasum (-kahjum) kokku	3 132	17 183	1 624	1 848	-386	-262	124	0	23 263

Lisa 9 Tehingud seotud osapooltega

Konsolideeritud vahearuaude koostamisel on loetud seotud osapoolteks:

- a) olulist mõju omavaid aktsionäre;
- b) juhtkonna võtmeisikuid (Kontserni kuuluvate ettevõtjate juhatuse ja nõukogu liikmed);
- c) eespool loetletud isikute lähisugulasi ja nendega seotud ettevõtteid.

<u>Kaupade ja teenuste ostud</u>	<u>9 k 2016</u>	<u>9 k 2015</u>
Olulist mõju omavad aktsionärid	1	1
Kokku	1	1

Nõuete ja kohustuste saldod seotud osapooltega seisuga 30.09.2016 ja 31.12.2015 puuduvad.

Kontserni kuuluvate kõikide ettevõtjate juhatuse liikmetele arvestati 2016. aasta 9 kuu eest hüvitisi koos sotsiaalmaksudega 1 032 tuhat eurot (2015. aasta 9 kuu eest 620 tuhat eurot) ja nõukogu liikmetele 111 tuhat eurot (2015. aasta 9 kuu eest 111 tuhat eurot).