

Olympic Entertainment Group AS

2016. aasta I kvartali konsolideeritud raamatupidamise vahearuanne (auditeerimata)

Aruandeperioodi algus	1. jaanuar 2016
Aruandeperioodi lõpp	31. märts 2016
Ärinimi	Olympic Entertainment Group AS
Äriregistri kood	10592898
Aadress	Pronksi 19, Tallinn 10124
Telefon	+372 667 1250
Faks	+372 667 1270
E-post	info@oc.eu
Veebilehekülg	www.olympic-casino.com
Põhitegevusala	Hasartmängude korraldamine
Audiitor	AS PricewaterhouseCoopers

Sisukord

Kontserni lühitutvustus	3
Juhtkonna deklaratsioon	5
Juhatuse tegevusaruanne	6
Ülevaade majandustegevusest	6
Peamised Kontserni tegevust mõjutavad riskid	13
Juhatus ja nõukogu	14
Olympic Entertainment Group AS aktsiad	15
Raamatupidamise vahearuanne.....	17
Konsolideeritud finantsseisundi aruanne	17
Konsolideeritud koondkasumiaruanne	18
Konsolideeritud rahavoogude aruanne	19
Konsolideeritud omakapitali muutuste aruanne	20
Konsolideeritud raamatupidamise vahearuannde lisad.....	21
Lisa 1 Kokkuvõtte olulisematest arvestusprintsippiidest	21
Lisa 2 Tegevuse sesoonsus	21
Lisa 3 Kinnisvarainvesteeringud	22
Lisa 4 Materiaalne põhivara	22
Lisa 5 Immateriaalne põhivara	22
Lisa 6 Võlakohustused	22
Lisa 7 Omakapital	23
Lisa 8 Segmendiaruandlus	24
Lisa 9 Tehingud seotud osapooltega	24

Kontserni lühitutvustus

Olympic Entertainment Group AS ja tema tütarettevõtted (edaspidi „Kontsern”) on juhtiv hasartmänguteenuste osutaja Balti riikides (Eestis, Lätis ja Leedus) ning opereerib kasiinosid Poolas, Slovakkias, Valgevenes, Itaalias ja Maltal.

Olympic Entertainment Group AS on kontserni põhivaldusühing, mille kaudu toimub Kontserni tegevuse strateegiline juhtimine ja finantseerimine. Kohalike kasiinote tegevust juhivad tütarettevõtted.

Olympic Entertainment Group AS aktsiad on noteeritud Tallinna ja Varssavi Börsil (OMX: OEG1T / WSE: OEG).

Seisuga 31. märts 2016 kuulus Kontserni kokku 124 kasiinot ja 35 panustamispunkti. Kontsern opereerib Eestis 24, Lätis 57, Leedus 19, Poolas 1, Slovakkias 7, Valgevenes 1, Itaalias 14 ja Maltal 1 kasiinot. Kokku annab Kontsern 8 riigis tööd 3 201 töötajale.

Kontserni kuuluvad ettevõtted:

	Riik	Osalus 31.03.2016	Osalus 31.12.2015	Tegevusala
Olympic Casino Eesti AS	Eesti	95%	95%	Hasartmängude korraldamine
Kungla Investeeringu OÜ	Eesti	100%	100%	Baariteenused
AS MC Kasiinod	Eesti	95%	0%	Hasartmängude korraldamine
OÜ Oma & Hea	Eesti	95%	0%	Baariteenused
Kesklinna Hotelli OÜ	Eesti	100%	100%	Hotelli kinnisvaraarendus
Fortuna Travel OÜ	Eesti	100%	100%	Hotelli opereerimine
Nordic Gaming OÜ	Eesti	100%	100%	Valdustegevus
Kasiino.ee OÜ	Eesti	100%	100%	Internetilahenduste teenused
Olympic Casino Latvia SIA	Läti	100%	100%	Hasartmängude korraldamine
Ahti SIA	Läti	100%	100%	Baariteenused
SIA Garkalns	Läti	100%	100%	Hasartmängude korraldamine
Olympic Casino Group Baltija UAB	Leedu	100%	100%	Hasartmängude korraldamine
Mecom Grupp UAB	Leedu	100%	100%	Baariteenused
UAB Orakulas	Leedu	100%	100%	Hasartmängude korraldamine
Silber Investments Sp. z o.o.	Poola	100%	100%	Valdustegevus
Baina Investments Sp. z o.o.	Poola	100%	100%	Valdustegevus
Casino-Polonia Wrocław Sp. z o.o.	Poola	100%	80%	Hasartmängude korraldamine
Ultramedia Sp. z o.o.	Poola	100%	100%	Valdustegevus
Olympic Casino Slovakia S.r.o.	Slovakkia	100%	100%	Hasartmängude korraldamine
OlyBet Slovakia S.r.o.	Slovakkia	100%	100%	Hasartmängude korraldamine
Olympic F & B S.r.o.	Slovakkia	100%	100%	Baari teenused
Olympic Casino Bel IP	Valgevene	100%	100%	Hasartmängude korraldamine
The Box S.r.l.	Itaalia	100%	100%	Valdustegevus
Jackpot Game S.r.l.	Itaalia	100%	100%	Hasartmängude korraldamine
Slottery S.r.l.	Itaalia	100%	100%	Hasartmängude korraldamine
Siquia Holding B.V.	Holland	95%	95%	Valdustegevus
Jessy Investments B.V.	Holland	100%	100%	Valdustegevus
Gametech Services Ltd	Jersey	100%	100%	Tarkvarateenused
Brandhouse Ltd	Jersey	100%	100%	Valdustegevus
OEG Malta Holding Ltd	Malta	100%	100%	Valdustegevus
OEG Malta Gaming Ltd	Malta	100%	100%	Valdustegevus

Visioon

Meie visiooniks on olla globaalne kasiino- ja meelelahutuskeskuste operaator, keda tuntakse eelkõige suurepärase teeninduse ja disaini poolest.

Missioon

Pakkuda kvaliteetset ja meelelahutuslikku kasiinoelamust ning nüüdisaegseid hasartmänge aktiivsetele ja head teenindust hindavatele klientidele sõbralikus ja turvalises keskkonnas, domineerides oma hea maine ja tuntusega kõikjal, kus me tegutseme täna ja tulevikus.

Juhtkonna deklaratsioon

Juhtkonna liikmed kinnitavad, et nende parima teadmise kohaselt annab vastavalt kehtivatele raamatupidamise standarditele koostatud raamatupidamise vahearuanne õige ja õiglase ülevaate Olympic Entertainment Group AS-i ja konsolideerimisse kaasatud ettevõtjate kui terviku varadest, kohustustest, finantsseisundist ja kasumist või kahjumist ning tegevusaruanne annab õige ja õiglase ülevaate Olympic Entertainment Group AS-i ja konsolideerimisse kaasatud ettevõtjate kui terviku äritegevuse arengust ja tulemustest ning finantsseisundist ning sisaldab peamiste riskide ja kahtluste kirjeldust.



Madis Jääger
Juhatuse esimees



Meelis Pielberg
Juhatuse liige

26. aprill 2016

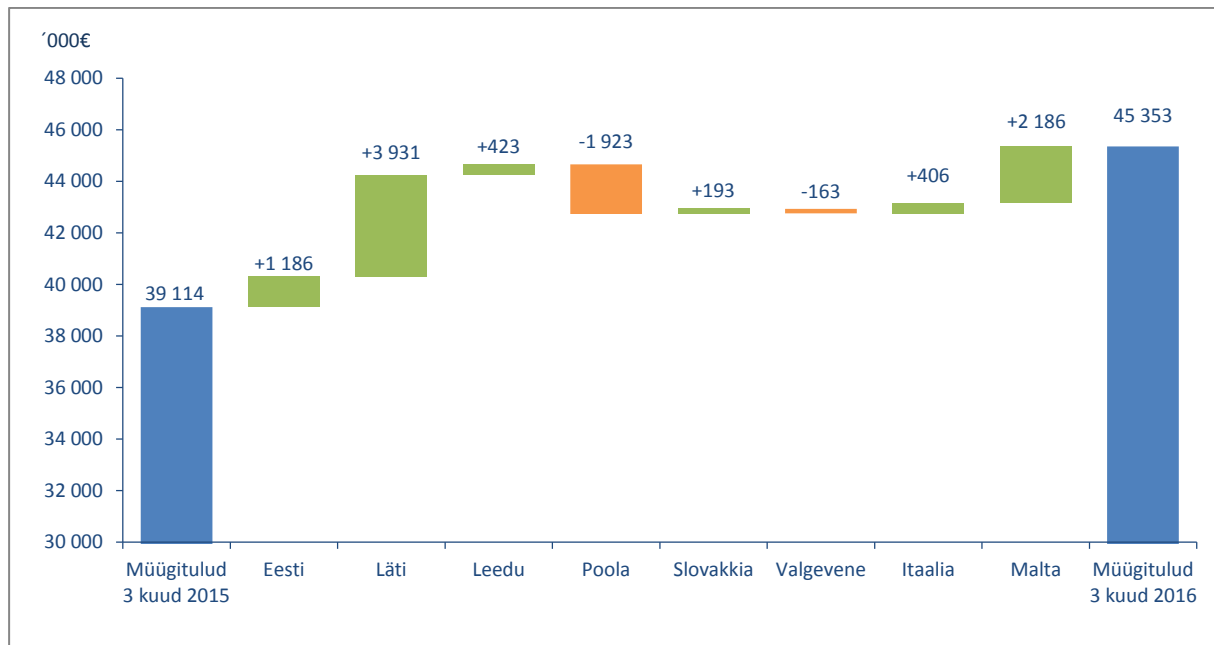
Juhatuse tegevusaruanne

Ülevaade majandustegevusest

Olulisemad arengud Kontserni tegevuses 2016. aasta I kvartalis:

- Kontserni 2016. aasta 3 kuu müügitulud ulatusid 45,4 miljoni euroni, mis on 16,0% (+6,2 mln eurot) rohkem kui 2015. aasta 3 kuu jooksul.
- 3 kuu hasartmängutulud moodustasid Kontserni konsolideeritud müügituludest 93,7% (42,5 mln EUR) ja muud tulud 6,3% (2,8 mln eurot). Aasta varem olid osakaalud vastavalt 93,9% (36,7 mln eurot) ja 6,1% (2,4 mln eurot).
- Kontserni 2016. aasta 3 kuu konsolideeritud kulumieelne ärikasum (EBITDA) kasvas eelmise aasta sama perioodiga võrreldes 8,8 miljonilt eurolt 9,0 miljoni euroni (+1,6%). 2016. aasta 3 kuu ärikasum ulatus 6,5 miljoni euroni, mis on eelmise aasta sama perioodiga võrreldes 0,5 miljonit eurot (-7,0%) vähem.
- Emaettevõtja osa 2016. aasta 3 kuu konsolideeritud puhaskasumist oli 5,1 miljonit eurot. Aasta tagasi oli emaettevõtja osa konsolideeritud puhaskasumist 5,5 miljonit eurot.
- Kontserni tütarettevõtte Baina Investments Sp. z o.o. sõlmis 14. jaanuaril 2016 lepingu, mille kohaselt omandas 20%-lise osaluse Poola tütarettevõttes Casino Polonia-Wroclaw Sp. z o.o., suurendades Kontserni osalust 100%-le.
- Pärast Eesti konkurentsiametilt heakskiidu saamist viis 16. veebruaril 2016 Olympic Entertainment Group AS lõpuni tehingu, millega omandati 100%-line osalus Eesti kasiinoperaatoris AS MC Kasiinod, millele kuulub omakorda 100%-line osalus kasiinobaare opereerivas OÜ-s Oma & Hea. Tehingu jõustumise tulemusena kuulub Kontsernile Eestis kokku 24 kasiinot.
- Kontserni Eestis asuvad tütarettevõtted Olympic Casino Eesti AS ja 2016. aasta talvel omandatud kasiinoperaator AS MC Kasiinod sõlmisid 21. märtsil 2016 ühinemislepingu, mis viiakse lõpule käesoleva aasta jooksul ning mille käigus ühendab Olympic Casino Eesti AS endaga AS MC Kasiinod.
- Kontserni Slovakkias asuvad tütarettevõtted Olympic Casino Slovakia S.r.o. ja Olympic F&B S.r.o. sõlmisid 22. märtsil 2016 ühinemislepingu, mis viidi lõpule käesoleva aasta aprillis ning mille käigus ühendas Olympic Casino Slovakia S.r.o. endaga Olympic F&B S.r.o.
- Kontserni struktuuri korrastamise eesmärgil otsustas Olympic Entertainment Group AS 31. märtsil 2016 likvideerida Hollandis asuva äritegevuseta tütarettevõtja Siquia Holding B.V., mille tegevusvaldkond oli valdustegevus. Likvideerimine viiakse lõpule käesoleva aasta jooksul.

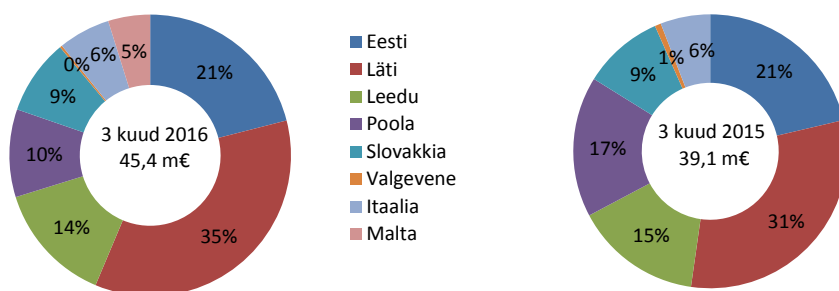
Kontserni konsolideeritud müügitulude muutus segmentide lõikes:



Kontserni konsolideeritud müügitulud segmentide lõikes:

'000€	I kv 2016	I kv 2015	Muutus
Eesti	9 530	8 344	14,2%
Läti	16 024	12 093	32,5%
Leedu	6 288	5 865	7,2%
Poola	4 573	6 496	-29,6%
Slovakkia	3 923	3 730	5,2%
Valgevene	122	285	-57,3%
Itaalia	2 707	2 301	17,7%
Malta	2 186	0	N/A
Kokku	45 353	39 114	16,0%

Segmentide osakaal Kontserni müügituludes:



2016. aasta märtsi lõpus oli Kontsernis kokku 124 kasiinot üldpinnaga 38 415 m² (+6 812 m²) ning 35 panustamispunkti üldpinnaga 964 m².

Kasiinode arv segmenditi:

	31.03.2016	31.03.2015
Eesti	24	20
Läti	57	37
Leedu	19	16
Poola	1	2
Slovakkia	7	7
Valgevene	1	2
Itaalia	14	12
Malta	1	0
Kokku	124	96

Kontserni 2016. aasta 3 kuu konsolideeritud ärikulud kasvasid võrreldes 2015. aasta sama perioodiga 21,5% ehk 6,9 miljoni euro võrra ning ulatusid 39,1 miljoni euroni. Kõige enam kasvasid eelmise aastaga võrreldes töäjõukulud (+2,0 mln eurot, +19,0%), hasartmängumaks (+1,0 mln eurot, +12,9%), põhivara kulum ja väärtuse langus (+0,6 mln eurot, +34,1%) ja turunduskulud (+0,6 mln eurot, +26,3%). Töäjõukulud (12,8 mln eurot) ja hasartmängumaksude kulud (8,4 mln eurot) on Kontserni suurimad kulugrupid moodustades 54,3% perioodi kogukuludest.



Kontserni peamised tegevusnäitajad:

		I kv 2016	I kv 2015	I kv 2014
Äritulud	mln eurot	45,6	39,2	34,9
Hasartmängumaks	mln eurot	8,4	7,5	7,0
EBITDA	mln eurot	9,0	8,8	8,0
Ärikasum	mln eurot	6,5	7,0	6,1
Puhaskasum	mln eurot	5,1	5,5	4,9
EBITDA marginaal	%	19,6%	22,5%	23,0%
Äirentaablus	%	14,2%	17,8%	17,4%
Puhasrentaablus	%	11,2%	14,0%	14,0%
Varad	mln eurot	169,9	135,5	122,3
Omakapital	mln eurot	127,2	115,6	107,1
ROE	%	4,0%	5,2%	5,0%
ROA	%	3,0%	4,2%	4,2%
Lühiajalise võlgnevuse kattekordaja	korda	1,4	2,8	3,5
Kasiinode arv perioodi lõpus	tk	124	96	82
Kasiinode pind perioodi lõpus	m ²	38 415	31 603	27 181
Töötajad	in	3 201	2 656	2 505
Mänguautomaatide arv perioodi lõpus	tk	4 183	3 317	2 986
Elektronilise ruleti terminalide arv perioodi lõpus	tk	142	120	158
Mängulaudade arv perioodi lõpus	tk	183	171	171
Turniiripokkeri mängulaudade arv perioodi lõpus	tk	64	55	53

Suhtarvude valemid:

- EBITDA = kasum enne finants-, maksu- ning põhivara kulumi ja -väärtuse languse kulusid
- Ärikasum = kasum enne finants- ja maksukulusid
- Puhaskasum = aruandeperioodi puhaskasum enne mittekontrollivat osalust
- EBITDA marginaal = EBITDA / äritulud
- Äirentaablus = ärikasum / äritulud
- Puhasrentaablus = puhaskasum / äritulud
- ROE = puhaskasum / keskmine emaettevõtte omanikele kuuluv omakapital kokku
- ROA = puhaskasum / keskmised varad kokku
- Lühiajalise võlgnevuse kattekordaja = käibevara / lühiajalised kohustused

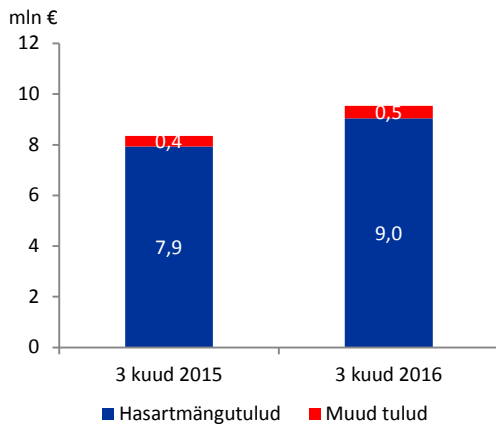
Ülevaade turgude lõikes

Eesti

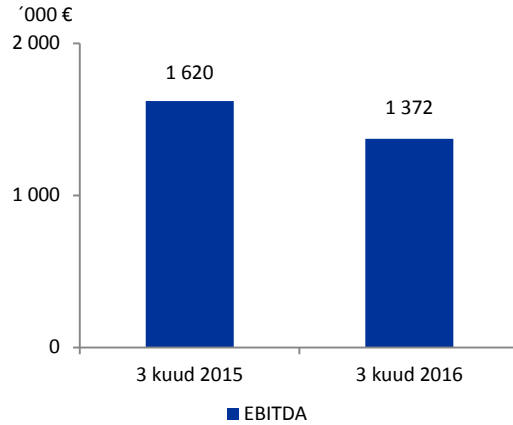
Eesti segmendi 2016. aasta 3 kuu müügitulud ulatusid 9,5 miljoni euroni (+1,2 mln eurot, +14,2%), EBITDA 1,4 miljoni euroni (-0,2 mln eurot, -15,3%) ning ärikasum 0,8 miljoni euroni (-0,3 mln eurot, -29,2%). Hasartmängutulud kasvasid aastaga 14,0% ulatudes 9,0 miljoni euroni.

2016. aasta märtsi lõpus tegutses Eestis kokku 24 Olympic kasiinot 977 mänguautomaadi, 20 elektroonilise ruleti terminali, 17 mängulaua ja 21 turniiripokkeri mängulauaga. Eesti ettevõtetes töötas 31. märtsi 2016 seisuga 551 inimest.

Müügitulud



EBITDA

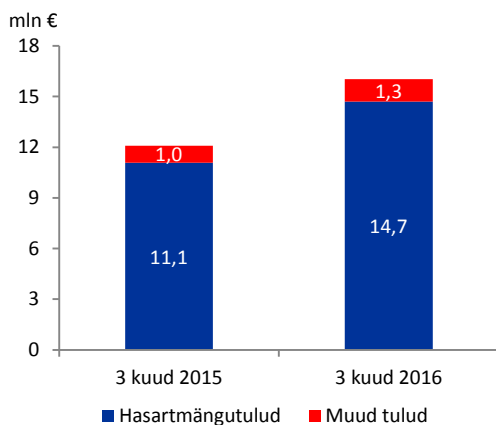


Läti

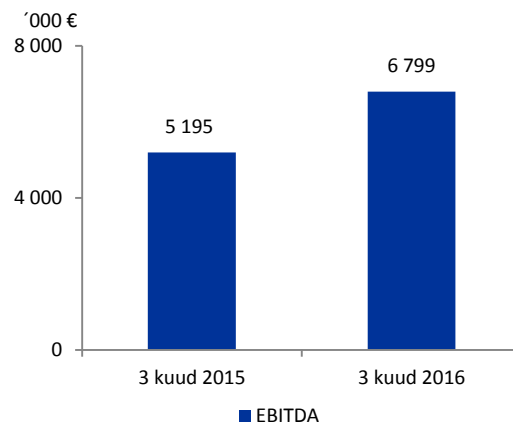
Läti segmendi 2016. aasta 3 kuu müügitulud ulatusid 16,0 miljoni euroni (+3,9 mln eurot, +32,5%), EBITDA 6,8 miljoni euroni (+1,6 mln eurot, +30,9%) ning ärikasum 5,9 miljoni euroni (+1,5 mln eurot, +32,2%). Hasartmängutulud kasvasid aastaga 32,7% ulatudes 14,7 miljoni euroni.

2016. aasta märtsi lõpus tegutses Lätis kokku 57 Olympic kasiinot 1 515 mänguautomaadi, 8 elektroonilise ruleti terminali, 19 mängulaua ja 9 turniiripokkeri mängulauaga. Läti ettevõtetes töötas 31. märtsi 2015 seisuga 934 inimest.

Müügitulud



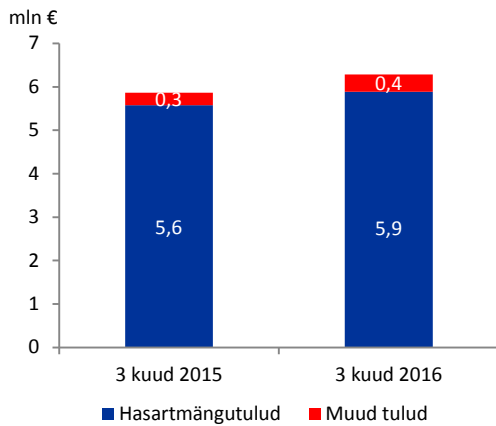
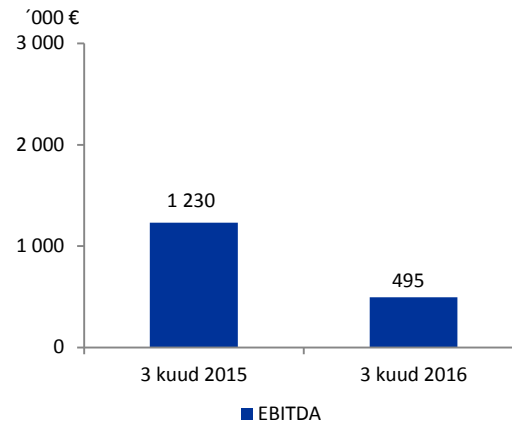
EBITDA



Leedu

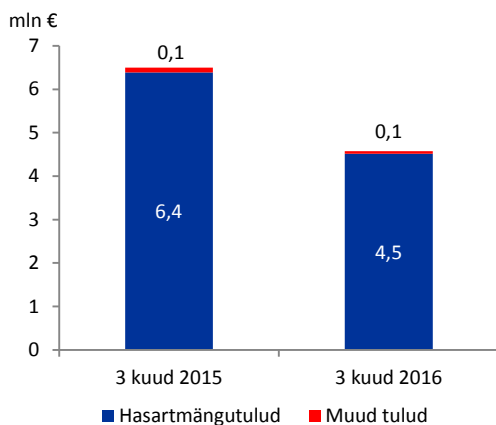
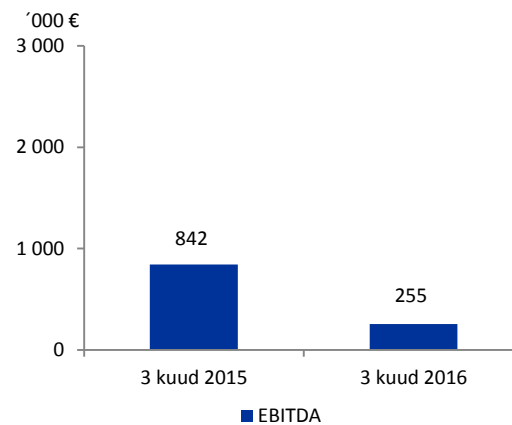
Leedu segmendi 2016. aasta 3 kuu müügitulud ulatusid 6,3 miljoni euroni (+0,4 mln eurot, +7,2%), EBITDA 0,5 miljoni euroni (-0,7 mln eurot, -59,7%) ning ärikasum 0,1 miljoni euroni (-0,9 mln eurot, -89,4%). Hasartmängutulud kasvasid aastaga 5,6% ulatudes 5,9 miljoni euroni.

2016. aasta märtsi lõpus tegutses Leedus kokku 19 Olympic kasiinot 562 mänguautomaadi, 8 elektroonilise ruleti terminali, 64 mängulaua ja 2 turniiripokkeri mängulauaga ning omas 35 panustamispunkti. Leedu ettevõtetes töötas 31. märtsi 2016 seisuga 848 inimest.

Müügitulud**EBITDA****Poola**

Poola segmendi 2016. aasta 3 kuu müügitulud ulatusid 4,6 miljoni euroni (-1,9 mln eurot, -29,6%), EBITDA 0,3 miljoni euroni (-0,6 mln eurot, -69,7%) ning ärikasum 0,2 miljoni euroni (-0,6 mln eurot, -77,2%). Hasartmängutulud kahanesid aastaga 29,3% ulatudes 4,5 miljoni euroni.

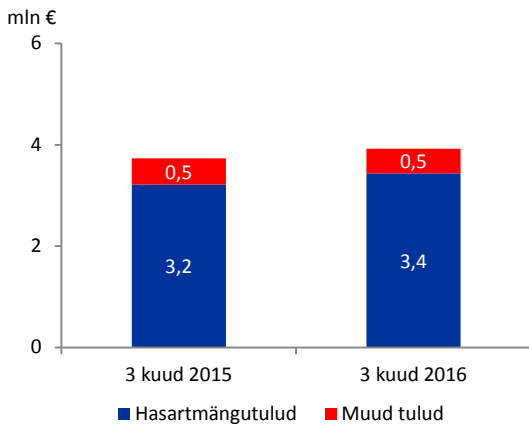
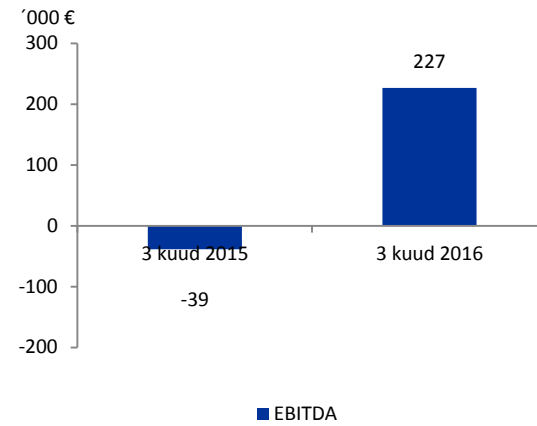
2016. aasta märtsi lõpus tegutses Poolas kokku 1 Olympic kasiino 70 mänguautomaadi, 46 elektroonilise ruleti terminali, 30 mängulaua ja 4 turniiripokkeri mängulauaga. Poola ettevõtetes töötas 31. märtsi 2016 seisuga 253 inimest.

Müügitulud**EBITDA**

Slovakkia

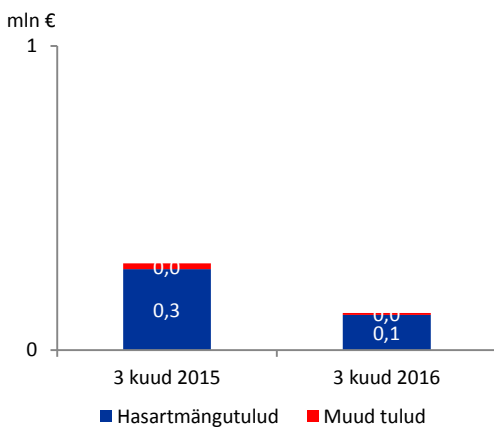
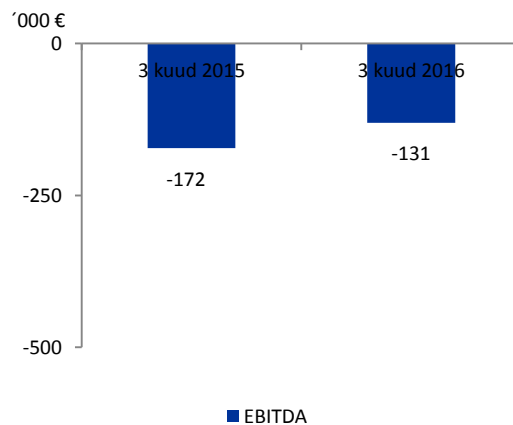
Slovakkia segmendi 2016. aasta 3 kuu müügitulud ulatusid 3,9 miljoni euroni (+0,2 mln eurot, +5,2%), EBITDA 0,2 miljoni euroni (+0,3 mln eurot) ning ärikahjum -0,1 miljoni euroni (+0,2 mln eurot). Hasartmängutulud kasvasid aastaga 6,8% ulatudes 3,4 miljoni euroni.

2016. aasta märtsi lõpus tegutses Slovakkias kokku 7 Olympic kasiinot 284 mänguautomaadi, 42 elektroonilise ruleti terminali, 34 mängulaua ja 18 turniiripokkeri mängulauaga. Slovakkia ettevõtetes töötas 31. märtsi 2016 seisuga 316 inimest.

Müügitulud**EBITDA****Valgevene**

Valgevene segmendi 2016. aasta 3 kuu müügitulud ulatusid 0,1 miljoni euroni (-0,2 mln eurot, -57,3%), EBITDA -0,1 miljoni euroni (+0,04 mln eurot) ning ärikahjum -0,1 miljoni euroni (+0,04 mln eurot). Hasartmängutulud vähenesid aastaga 56,6% ulatudes 0,1 miljoni euroni.

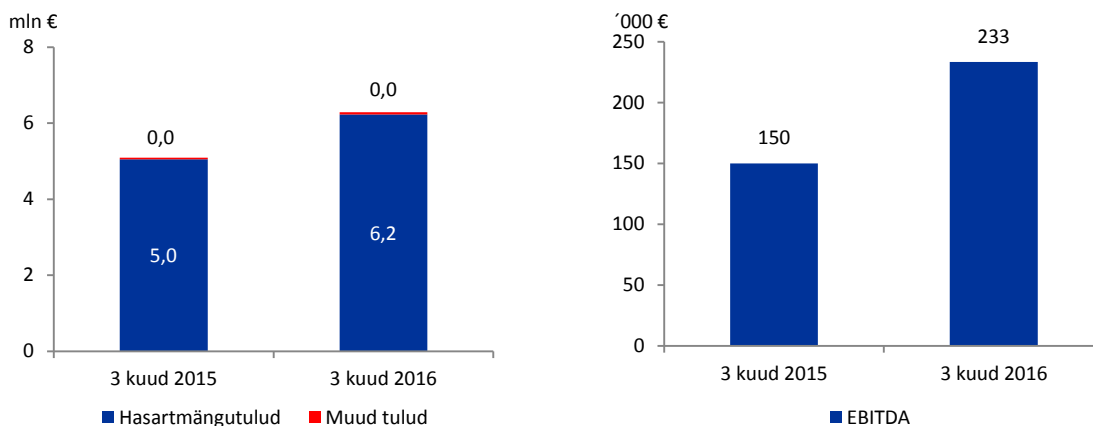
2016. aasta märtsi lõpus tegutses Valgevenes kokku 1 Olympic kasiino 33 mänguautomaadiga. Valgevenes töötas 31. märtsi 2016 seisuga 36 inimest.

Müügitulud**EBITDA**

Itaalia

Itaalia segmendi 2016. aasta 3 kuu müügitulud enne Itaalia hasartmängumaksukulu ulatusid 6,2 miljoni euroni (+1,2 mln eurot, +23,4%), EBITDA 0,2 miljoni euroni (+0,1 mln, +55,6%) ning ärikasum 0,2 miljoni euroni (+0,1 mln, +222,5%).

2016. aasta märtsi lõpus tegutses Itaalias kokku 14 VLT mänguautomaadikasiinot 463 mänguautomaadiga. Itaalia ettevõtetes töötas 31. märtsi 2016 seisuga 71 inimest.



Malta

Malta segmendi 2016. aasta 3 kuu müügitulud ulatusid 2,2 miljoni euroni, EBITDA -0,3 miljoni euroni ning ärikahjum -0,5 miljoni euroni.

2016. aasta lõpus tegutses Maltal kokku 1 kasiino 285 mänguautomaadi, 18 elektroonilise ruleti terminali, 19 mängulaua ja 10 turniiripokkeri mängulauaga. Maltal töötas 31. märtsi 2016 seisuga 192 inimest.

Finantsseisund

Seisuga 31. märts 2016 oli Kontserni konsolideeritud bilansimaht 169,9 miljonit eurot, mis on 25,4% ehk 34,4 miljonit eurot enam kui aasta tagasi.

Käibevarad moodustasid varadest 41,1 miljonit eurot ehk 24,2% kogu varadest ja põhivarad 128,9 miljonit eurot ehk 75,8% bilansimahust. Kohustused ulatusid bilansipäeval 42,7 miljoni euroni ning omakapital 127,2 miljoni euroni. Kontserni kohustustest suurema osa moodustavad laenukohustused (13,0 mln eurot), kohustused tarnijatele ja tarnijate ettemaksud (8,7 mln eurot), maksukohustused (7,0 mln eurot) ja kohustused töövõtjatele (5,4 mln eurot).

Investeeringud

Kontsern investeeris 2016. aasta 3 kuuga materiaalsesse põhivarasse 8,8 miljonit eurot (+3,2 mln eurot, +57,6%), millest 0,6 miljon eurot investeeriti mänguseadmetesse (-0,4 mln eurot, -39,9%) ning 8,0 miljonit eurot hotelli ning kasiinode ehitusse ja rekonstrueerimisse (+4,4 mln eurot, +82,8%).

Rahavood

Kontserni 2016. aasta 3 kuu äritegevuse rahavood olid 9,6 miljonit eurot (+0,7 mln eurot, +8,2%). Investeeringutegevuse rahavood moodustasid -18,5 miljonit eurot (-15,6 mln eurot). Finantseerimistegevuse rahavood olid +4,9 miljonit eurot (+4,8 mln eurot). Netorahavood olid -4,0 miljonit eurot (-9,8 mln eurot).

Personal

Seisuga 31. märts 2016 andis Kontsern tööd 3 201 inimesele, mis on 545 inimest rohkem kui aasta tagasi ning tulenes peamiselt laienemisest Eestis, Lätis, Leedus ja Maltal.

2016. aasta 3 kuu jooksul arvestati Kontserni töötajatele töötasusid koos sotsiaalmaksudega kokku 12,8 miljonit eurot (+2,0 mln eurot, +19,0%). Kontserni kuuluvate kõikide ettevõtjate juhatuse liikmetele arvestati 2016. aasta 3 kuu eest hüvitisi koos sotsiaalmaksudega 314 tuhat eurot (2015. aasta 3 kuu eest 230 tuhat eurot) ja nõukogu liikmetele 37 tuhat eurot (2015. aasta 3 kuu eest 37 tuhat eurot).

Peamised Kontserni tegevust mõjutavad riskid

Kontserni riskijuhtimise poliitika lähtub regulatiivsete organite poolt seatud nõuetest, üldiselt aktsepteeritud tavadest ning Kontserni sisemistest reeglitest. Kontsern lähtub põhimõttest juhtida riskide võtmist viisil, mis tagab optimaalse riski ja tulu suhte. Kontserni riskijuhtimise käigus defineeritakse kõik potentsiaalsed riskid, nende mõõtmine ja kontroll ning koostatakse tegevuskava riskide vähendamiseks, kindlustades seejuures Kontserni finants- ja muude strateegiliste eesmärkide saavutamise.

Äririsikid

Kontserni enim mõjutavaks faktoriks on tegevusturgude makromajanduslik areng ning sellega kaasnevad muudatused klientide tarbimisharjumustes. Riski maandamiseks jälgib ja analüüsib Kontsern turgude üldist arengut ning konkurentide tegevust, mille tulemusena korrigeerib Kontsern vajadusel operatsioonilisi, sealhulgas turunduslikke tegevusi.

Hasartmängu sektor tervikuna on oluliselt mõjutatav regulatiivsetest muudatustest ning riikliku ja kohaliku tasandi järelevalve tegevustest. Kontserni hinnangul maandab regulatiivset riski esindatus seitsmes erinevas jurisdiktsioonis.

Valuutarisk

Kontsern teenib tulusid eurodes, Poola zlottides ja Valgevene rublades. Olulisem osa Kontserni kuludest tekib tegevusturgude lõikes nimetatud valuutades. Nimetatud välisvaluutade kursi kõikumised euro suhtes mõjutavad nii Kontserni äritulusid kui ärikulusid, millega seoses puudub oluline mõju Kontserni ärikasumile.

Kontserni sisesed tehingud toimuvad valdavalt eurodes. Kontserni omakapitali mõjutab Poola zloti ja Valgevene rubla kursi muutus euro suhtes. Valuutariskide juhtimiseks võidakse kasutada nii Kontserni kuuluvate tütarettevõtjate arvestusvaluutasid, USA dollarit (USD) ja Šveitsi franki (CHF).

Krediidirisk

Kontserni arveldused klientidega toimuvad olulisel osal koheselt sularahas või maksekaartidega. Kontsern aktsepteerib A ja B krediitireitinguga pankasid, kus hoiustatakse olulisel osal Kontserni rahadest. Kontserni krediidirisk on seotud raha, selle ekvivalentide ja muude finantsvarade positsioonidega.

Juhatus ja nõukogu

Olympic Entertainment Group AS juhatus on kaheliikmeline, kus juhatuse esimeheks on Madis Jääger ning liikmeks on Meelis Pielberg. Ettevõtte juhatus on igapäevases juhtimises iseseisev ja lähtub kõikide aktsionäride parimatest huvidest, tagades seeläbi ettevõtte jätkusuutliku arengu vastavalt seatud eesmärkidele ja strateegiale. Samuti tagab ettevõtte juhatus sisekontrolli ja riskijuhtimise protseduuride toimimise ettevõttes. Olympic Entertainment Group AS nõukogu valib juhatuse liikmed kolmeks aastaks.



Madis Jääger – juhatuse esimees ja tegevdirektor alates 2012 (juhatuse liige alates 2010). Madis Jääger on lõpetanud Estonian Business Schooli rahvusvahelise ärijuhtimise majandusarvestuse ja rahanduse suunal *cum laude* 2002. aastal. Madis Jäägerile kuulub otse ja läbi tema poolt kontrollitavate ettevõtete kokku 75 000 aktsiat.



Meelis Pielberg – juhatuse liige ja kasiinoooperatsioonide juht alates 2012. Meelis Pielberg on lõpetanud Eesti Mereakadeemia 2000. aastal. Meelis Pielbergile kuulub otse ja läbi tema poolt kontrollitavate ettevõtete kokku 50 000 ettevõtte aktsiat.

Olympic Entertainment Group AS nõukogu on kolmeliikmeline, nõukogu tööd juhib nõukogu esimees Armin Karu, nõukogu liikmeteks on Jaan Korpusov ja Liina Linsi. Olympic Entertainment Group AS aktsionäride üldkoosolek valib nõukogu liikmed viieks aastaks.

- Armin Karu – nõukogu esimees alates 2008. Armin Karu on ettevõtte asutaja, ta on lõpetanud Haaga Instituudi Soomes (rahvusvahelise ärijuhtimise diplom 1998; MBA 2005). Armin Karule kuulub otse ja läbi tema poolt kontrollitavate ettevõtete kokku 68 364 790 ettevõtte aktsiat.
- Jaan Korpusov – nõukogu liige alates 2006. Jaan Korpusov on lõpetanud Tartu Ülikooli ajalooteaduskonna 1985. aastal. Jaan Korpusovile kuulub otse ja läbi tema poolt kontrollitavate ettevõtete kokku 28 761 910 ettevõtte aktsiat.
- Liina Linsi – nõukogu liige alates 2006. Liina Linsi on lõpetanud Tartu Ülikooli (õigusteadus) *cum laude* 1984. aastal. Liina Linsile kuulub otse ja läbi tema poolt kontrollitavate ettevõtete kokku 26 000 ettevõtte aktsiat.

Olympic Entertainment Group AS aktsiad

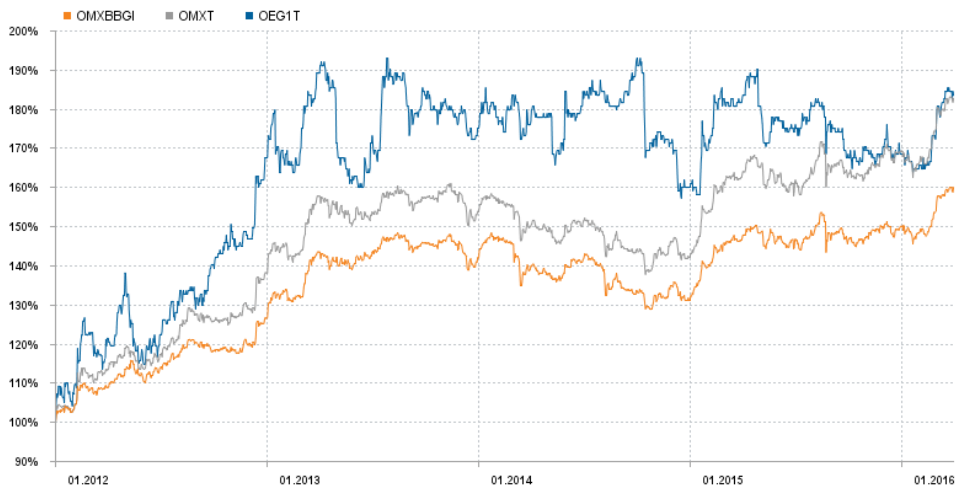
Olympic Entertainment Group AS aktsiad on noteeritud Tallinna Börsi põhinimekirjas alates 23. oktoobrist 2006. Alates 26. septembrist 2007 kaubeldakse Olympic Entertainment Group AS aktsiatega Varssavi börsil. Ettevõtte registreeritud aktsiakapitali suuruseks on 60 716 482,40 eurot. Aktsiakapital on jagatud 151 791 206 lihtaktsiaks, mille arvestuslik väärtus on 0,40 eurot.

ISIN	EE3100084021
Väärtpaberi lühinimi	OEG1T
Market	BALTIC MAIN LIST
Emiteeritud väärtpabereid	151 791 206
Noteeritud väärtpabereid	151 791 206
Noteerimise kuupäev	23.10.2006

Olympic Entertainment Group AS aktsia hinna (EUR) ja tehingute mahtude (tk) dünaamika perioodil 1. jaanuar 2012 - 31. märts 2016:



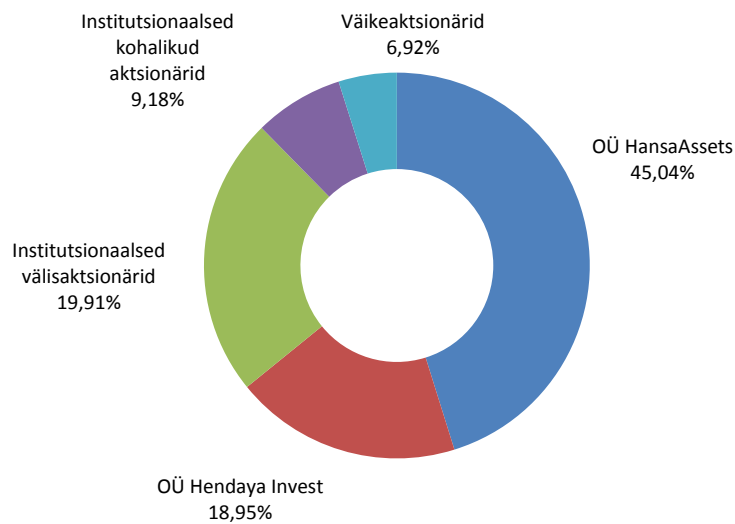
Olympic Entertainment Group AS aktsia võrdlus indeksitega perioodil 1. jaanuar 2012 – 31. märts 2016:



	01.01.2012	31.03.2016	+/-%
— OMX Baltic Benchmark GI	431,94	690,82	59,93
— OMX Tallinn	531,17	970,60	82,73
— OEG1T	1,062 EUR	1,950 EUR	83,62

Olympic Entertainment Group AS suurimad aktsionärid seisuga 31. märts 2016:

OÜ HANSAASSETS	45,04%
OÜ Hendaya Invest	18,95%
J.P. MORGAN BANK LUXEMBOURG S.A.	2,40%
NORDEA BANK FINLAND PLC, CLIENTS	2,29%
STATE STREET BANK AND TRUST OMNIBUS ACCOUNT A FUND NO OM01	2,01%
RBC INVESTOR SERVICES BANK / LUX-NON RESIDENTS / DOMESTIC RATE	1,32%
ING LUXEMBOURG S.A. AIF ACCOUNT	1,27%
Central Securities Depository of Lithuania	1,26%
THE NORTHERN TRUST COMPANY/ HARDING LOEVNER FRONTIER EMERGING MARKETS PORTFOLIO	1,22%
FIREBIRD REPUBLICS FUND LTD	1,18%
SEB S.A. CLIENT ASSETS UCITS	1,16%

Olympic Entertainment Group AS aktsionäride struktuur seisuga 31. märts 2016:

Raamatupidamise vahearuanne

Konsolideeritud finantsseisundi aruanne

	Lisad	31.03.2016	31.12.2015
VARAD			
Käibevara			
Raha ja raha ekvivalendid		30 697	34 710
Finantsinvesteeringud		1 664	1 835
Nõuded ja ettemaksed		6 480	5 537
Ettemakstud tulumaks		587	551
Varud		1 627	1 366
Käibevara kokku		41 055	43 999
Põhivara			
Edasilükkunud tulumaksuvara		813	801
Muud finantsinvesteeringud		3 762	3 512
Muud pikaajalised nõuded ja ettemaksed		980	914
Kinnisvarainvesteeringud	3	288	288
Materiaalne põhivara	4	65 341	58 877
Immateriaalne põhivara	5	57 678	53 942
Põhivara kokku		128 862	118 334
VARAD KOKKU		169 917	162 333
KOHUSTUSED JA OMAKAPITAL			
Lühiajalised kohustused			
Võlakohustused	6	227	292
Võlad ja ettemaksed		25 615	27 680
Tulumaksukohustus		1 356	1 058
Eraldised		1 491	1 842
Lühiajalised kohustused kokku		28 689	30 872
Pikaajalised kohustused			
Pikaajalised võlakohustused	6	13 562	8 079
Edasilükkunud tulumaksukohustus		455	513
Pikaajalised kohustused kokku		14 017	8 592
KOHUSTUSED KOKKU		42 706	39 464
OMAKAPITAL			
Aktsiakapital		60 716	60 716
Ülekurss		258	258
Kohustuslik reservkapital		3 574	3 574
Muu reserv		399	329
Realiseerimata kursivahed		-976	-1 156
Jaotamata kasum		57 053	51 822
Emattevõtte omanikele kuuluv omakapital kokku		121 024	115 543
Mittekontrolliv osalus		6 187	7 326
OMAKAPITAL KOKKU		127 211	122 869
KOHUSTUSED JA OMAKAPITAL KOKKU		169 917	162 333

Konsolideeritud koondkasumiaruanne

	Lisad	I kv 2016	I kv 2015
Hasartmängutulud	8	42 514	36 724
Müügitulud	8	2 839	2 390
Muud äritulud	8	294	85
Äritulud kokku		45 647	39 199
Kaubad, toore, materjal ja teenused		-1 111	-893
Mitmesugused tegevuskulud		-22 574	-18 571
Tööjõu kulud		-12 826	-10 780
Põhivara kulum ja väärtuse langus	4;5	-2 463	-1 836
Muud ärikulud		-173	-129
Ärikulud kokku		-39 147	-32 209
Ärikasum		6 500	6 990
Intressitulud		39	17
Intressikulud		-1	-7
Kahjum valuutakursi muutustest		-10	-1
Muud finantskulud		-2	-2
Finantstulud ja -kulud kokku		26	7
Kasum enne tulumaksu		6 526	6 997
Tulumaksukulu		-1 062	-1 179
Perioodi puhaskasum		5 464	5 818
<i>Emaettevõtja osa</i>		<i>5 099</i>	<i>5 470</i>
<i>Mittekontrolliva osaluse osa</i>		<i>365</i>	<i>348</i>
Muu koondkasum, mis on hiljem võimalik reklassifitseerida kasumiaruandesse			
Realiseerimata kursivahed		180	521
Kokku perioodi koondkasum		5 644	6 339
<i>Emaettevõtja osa</i>		<i>5 279</i>	<i>5 991</i>
<i>Mittekontrolliva osaluse osa</i>		<i>365</i>	<i>348</i>
Tava kasum aktsia kohta*	7	3,4	3,6
Lahustatud kasum aktsia kohta*	7	3,4	3,6

* euro sentides

Konsolideeritud rahavoogude aruanne

	Lisad	I kv 2016	I kv 2015
Rahavood äritegevusest			
Perioodi puhaskasum		5 464	5 818
Korrigeerimised:			
Põhivara kulum ja väärtuse langus	4;5	2 463	1 836
Põhivara müügi tulem (neto)		-49	-20
Tulumaksukulu		1 062	1 179
Neto muud finantstulud ja -kulud		-26	-7
Muutused käibekapitalis:			
Nõuded ja ettemaksed		-1 159	62
Varud		-261	-40
Kohustused ja ettemaksed		3 041	1 242
Makstud intressid		-21	-2
Makstud ettevõtte tulumaks		-915	-1 195
Rahavood äritegevusest kokku		9 599	8 873
Rahavood investeerimistegevusest			
Materiaalse ja immateriaalse põhivara soetamine		-11 265	-3 917
Laekunud materiaalse põhivara müügist		163	51
Laekunud müügiotel varade müügist		0	1 016
Finantsinvesteeringute soetamine		-88	0
Tütarettevõtte soetamine netorahavoog		-7 366	0
Äritegevuse soetamine		0	-100
Laekunud intressid		35	52
Rahavood investeerimistegevusest kokku		-18 521	-2 898
Rahavood finantseerimistegevusest			
Saadud laenud		5 000	0
Saadud laenude tagasimaksed	6	-94	-63
Kapitalirendi põhiosa maksed		-1	0
Makstud dividendid		0	-89
Rahavood finantseerimistegevusest kokku		4 905	-152
Rahavood kokku		-4 017	5 823
Raha ja raha ekvivalendid perioodi alguses		34 710	40 117
Valuutakursi muutuste mõju		4	2
Raha ja raha ekvivalendid perioodi lõpus		30 697	45 942

Konsolideeritud omakapitali muutuste aruanne

	Emaettevõtte omanikele kuuluv omakapital								
	Aktiikapital	Ülekurs	Kohustuslik reservkapital	Muu reserv	Realiseerimata kursivahed	Jaotamata kasum	Kokku	Mittekontrolliv osalus	Kokku omakapital
Saldo 01.01.2015	60 716	258	2 495	0	-1 420	41 816	103 865	5 339	109 204
<i>Perioodi puhaskasum</i>	<i>0</i>	<i>0</i>	<i>0</i>	<i>0</i>	<i>0</i>	<i>5 470</i>	<i>5 470</i>	<i>348</i>	<i>5 818</i>
<i>Muu koondkasum</i>	<i>0</i>	<i>0</i>	<i>0</i>	<i>0</i>	<i>521</i>	<i>0</i>	<i>521</i>	<i>0</i>	<i>521</i>
Kokku perioodi koondkasum	0	0	0	0	521	5 470	5 991	348	6 339
<i>Töötajate optsoonide programm</i>	<i>0</i>	<i>0</i>	<i>0</i>	<i>82</i>	<i>0</i>	<i>0</i>	<i>82</i>	<i>0</i>	<i>82</i>
Kokku tehingud omanikega	0	0	0	82	0	0	82	0	82
Muud korrigeerimised	0	0	0	0	0	-143	-143	0	-143
Saldo 31.03.2015	60 716	258	2 495	82	-899	47 286	109 938	5 687	115 625
Saldo 01.01.2016	60 716	258	3 574	329	-1 156	51 822	115 543	7 326	122 869
<i>Perioodi puhaskasum</i>	<i>0</i>	<i>0</i>	<i>0</i>	<i>0</i>	<i>0</i>	<i>5 099</i>	<i>5 099</i>	<i>365</i>	<i>5 464</i>
<i>Muu koondkasum</i>	<i>0</i>	<i>0</i>	<i>0</i>	<i>0</i>	<i>180</i>	<i>0</i>	<i>180</i>	<i>0</i>	<i>180</i>
Kokku perioodi koondkasum	0	0	0	0	180	5 099	5 279	365	5 644
<i>Töötajate optsoonide programm</i>	<i>0</i>	<i>0</i>	<i>0</i>	<i>70</i>	<i>0</i>	<i>0</i>	<i>70</i>	<i>0</i>	<i>70</i>
Kokku tehingud omanikega	0	0	0	70	0	0	70	0	70
Lisandunud äriühendusest	0	0	0	0	0	0	0	118	118
Muud korrigeerimised	0	0	0	0	0	132	132	-1 622	-1 490
Saldo 31.03.2016	60 716	258	3 574	399	-976	57 053	121 024	6 187	127 211

Konsolideeritud raamatupidamise vahearuande lisad

Lisa 1 Kokkuvõtte olulisematest arvestusprintsipiidest

Olympic Entertainment Group AS (edaspidi „Ettevõtte”) on 15. novembril 1999 Eestis registreeritud äriühing. Ettevõtte 31. märtsil 2016 lõppenud arvestusperioodi kohta koostatud lühendatud konsolideeritud auditeerimata raamatupidamise vahearuanne hõlmab Ettevõtet ja tema tütaretevõtteid (edaspidi koos „Kontsern”).

Juhatus kiitis käesoleva lühendatud konsolideeritud auditeerimata raamatupidamise vahearuanne avalikustamise heaks 26. aprillil 2016.

Kontserni 31. detsembril 2015 lõppenud majandusaasta auditeeritud konsolideeritud raamatupidamise aastaaruanne on kätte saadav Ettevõtte peakontorist Tallinnas, Pronksi 19 ja ettevõtte koduleheküljelt www.olympic-casino.com.

Koostamise alused

Käesolev lühendatud konsolideeritud auditeerimata raamatupidamise vahearuanne on kooskõlas rahvusvahelise finantsaruandluse standardiga IAS 34 „Vahefinantsaruandlus”, nagu see on vastu võetud Euroopa Liidu poolt. Aruanne ei sisalda kogu informatsiooni, mis tuleb esitada täielikus raamatupidamise aastaaruandes, mistõttu tuleb seda lugeda koos Kontserni 31. detsembril 2015 lõppenud majandusaasta auditeeritud konsolideeritud raamatupidamise aastaaruandega.

Kontsern on käesoleva lühendatud konsolideeritud raamatupidamise vahearuanne koostamisel rakendanud samu arvestuspõhimõtteid, mida rakendas 31. detsembril 2015 lõppenud majandusaasta konsolideeritud raamatupidamise aastaaruande koostamisel.

Lisa 2 Tegevuse sesoonsus

Tulenevalt hasartmänguturu kergest sesoonsusest on teises poolaastas tulud suuremad kui esimeses poolaastas. 31. detsembril 2015 lõppenud aruandlusperioodil moodustasid esimese poolaasta jätkuvate tegevusvaldkondade hasartmängutulud kokku 49% ning teise poolaasta hasartmängutulud kokku 51% kogu aasta hasartmängutuludest.

Lisa 3 Kinnisvarainvesteeringud

	<u>Maa</u>	<u>Ehitised</u>	<u>Kokku</u>
Saldo 01.01.2016	159	129	288
Saldo 31.03.2016	159	129	288

Lisa 4 Materiaalne põhivara

	<u>Rekonst- ruerimis- väljaminekud</u>	<u>Masinad ja seadmed</u>	<u>Muu materiaalne põhivara</u>	<u>Lõpetamata ehitus</u>	<u>Kokku</u>
Saldo 01.01.2016	10 293	23 707	2 004	22 873	58 877
Soetused	227	645	181	7 762	8 815
Lisandumised äriühenduste kaudu	3	194	18	0	215
Müügid	0	-10	-3	0	-13
Mahakandmised	-3	-6	-5	0	-14
Ümberklassifitseerimised	376	371	56	-803	0
Amortisatsioonikulu	-697	-1 344	-221	0	-2 262
Realiseerimata kursivahed	0	-278	1	0	-277
Saldo 31.03.2016	10 199	23 279	2 031	29 832	65 341

Lisa 5 Immateriaalne põhivara

	<u>Firmaväärtus</u>	<u>Tarkvara ja litsentsid</u>	<u>Ettemaksed</u>	<u>Kokku</u>
Saldo 01.01.2016	50 775	3 106	61	53 942
Soetused	0	29	181	210
Lisandumised äriühenduste kaudu	3 690	13	0	3 703
Ümberklassifitseerimised	0	144	-144	0
Amortisatsioonikulu	0	-187	0	-187
Realiseerimata kursivahed	11	-1	0	10
Saldo 31.03.2016	54 476	3 104	98	57 678

Lisa 6 Võlakohustused

	<u>31.03.2016</u>	<u>31.12.2015</u>
Lühiajalised võlakohustused		
Kapitalirendi kohustuse lühiajaline osa	4	4
Pikaajalise pangalaenu lühiajaline osa	223	288
Lühiajalised võlakohustused kokku	227	292
Pikaajalised võlakohustused		
Kapitalirendi kohustuse pikaajaline osa	4	5
Pikaajalise pangalaenu pikaajaline osa	12 777	7 777
Pikaajaline laenukohustus	140	170
Muud võlakohustused	641	127
Pikaajalised võlakohustused kokku	13 562	8 079
Võlakohustused kokku	13 789	8 371

Kontsern sõlmis 31.08.2015 pangalaenu lepingu pangaga Swedbank, tähtajaga 31.08.2018, limiidiga 25 000 tuhat eurot. Intressi arvestuse aluseks on 6-kuu Euribor + 0,8% aastas.

Lisa 7 Omakapital**Puhaskasum aktsia kohta**

	<u>I kv 2016</u>	<u>I kv 2015</u>
Aruandeperioodi puhaskasum	5 099	5 470
Keskmine aktsiate arv (tuhandetes)	151 791	151 791
Tava kasum aktsia kohta (euro senti)	3,4	3,6
Lahustatud kasum aktsia kohta (euro senti)	3,4	3,6

Tava puhaskasum aktsia kohta leitakse jagades emaettevõtte aktsionäride osa aruandeperioodi puhaskasumist perioodi kaalutud keskmise ringluses oleva aktsiate arvuga. Lahustatud kasumi arvutamisel aktsia kohta on arvesse võetud ka töötajatele antud aktsioptsioone.

31.12.2014. sõlmiti optsoonilepingud Olympic Entertainment Group AS-i juhatuse liikmete ning Kontserni võtmetöötajatega. Juhatuse liige saab sõlmitud optsoonilepingu alusel kuni optsooniprogrammi lõpuni märkida kokku kuni 100 000 Olympic Entertainment Group AS-i aktsiat; Kontserni võtmetöötajatega sõlmitud optsoonilepingute alusel märgitavate aktsiate arvud on individuaalselt erinevad. Aktsiate täpne arv, mida iga juhatuse liige ja töötaja saab märkida sõltub Kontserni finantseesmärkide ning iga juhatuse liikme ja töötaja valdkonnaga seotud eesmärkide täitmisest. Optsoonide realiseerimishinnaks on aktsia nominaalväärtus või aktsia arvestuslik väärtus. Optsoonid on tingimuslikud lähtudes kehtivast 3 aastasest töösuhtest optiooni jõustumisajal. Optiooni omandajal on õigus märkida aktsiaid alates 1. jaanuarist 2018. Kogu aktsioptsiooniprogrammi lõpptähtajaks on 28. veebruar 2018.

Lisa 8 Segmendiaruandlus

Kontserni segmendid on määratletud lähtuvalt ematettevõtte juhatuse poolt jälgitavatest ja analüüsitavatest aruannetest. Finantstulemusi jälgitakse geograafiliste piirkondade lõikes. Ärisegmenti tulemust hinnatakse kontsernivälise müügitulu ja ärikasumi alusel. Seisuga 31. märts 2016 osutas Kontsern teenuseid Eestis, Lätis, Leedus, Poolas, Slovakkias, Valgevenes, Itaalias ja Maltal.

Kõik segmendid saavad enamuse oma tulust hasartmängutehingutest. Kontserni segmentide vahelised tehingud on juhtkonna hinnangul toimunud turuhindades ja -tingimustel.

I kv 2016	Eesti	Läti	Leedu	Poola	Slovakkia	Valgevene	Itaalia	Malta	Kokku
Segmendi hasartmängutulud	9 048	14 707	5 889	4 515	3 434	116	6 230	2 156	46 095
Itaalia hasartmängu maks	0	0	0	0	0	0	-3 581	0	-3 581
Segmendi müügitulu	583	1 334	428	58	489	6	58	30	2 986
Segmentidevahelised müügitulud	-101	-17	-29	0	0	0	0	0	-147
Kontsernivälised müügitulud	9 530	16 024	6 288	4 573	3 923	122	2 707	2 186	45 353
Kontsernivälised muud äritulud	113	7	1	104	31	25	13	0	294
Äritulud kokku	9 643	16 031	6 289	4 677	3 954	147	2 720	2 186	45 647
Ärikulud kokku	-8 800	-10 083	-6 184	-4 511	-4 016	-278	-2 552	-2 723	-39 147
sh. kulum ja väärtuse langus	-529	-851	-391	-89	-289	0	-66	-248	-2 463
Ärikasum (-kahjum) kokku	843	5 948	105	166	-62	-131	168	-537	6 500
I kv 2015	Eesti	Läti	Leedu	Poola	Slovakkia	Valgevene	Itaalia	Malta	Kokku
Segmendi hasartmängutulud	7 938	11 087	5 579	6 388	3 215	266	5 048	0	39 521
Itaalia hasartmängu maks	0	0	0	0	0	0	-2 797	0	-2 797
Segmendi müügitulu	496	1 006	286	108	515	19	50	0	2 480
Segmentidevahelised müügitulud	-90	0	0	0	0	0	0	0	-90
Kontsernivälised müügitulud	8 344	12 093	5 865	6 496	3 730	285	2 301	0	39 114
Kontsernivälised muud äritulud	3	6	0	4	2	57	13	0	85
Äritulud kokku	8 347	12 099	5 865	6 500	3 732	342	2 314	0	39 199
Ärikulud kokku	-7 156	-7 598	-4 884	-5 773	-4 024	-514	-2 260	0	-32 209
sh. kulum ja väärtuse langus	-429	-694	-248	-114	-253	0	-98	0	-1 836
Ärikasum (-kahjum) kokku	1 191	4 501	981	727	-292	-172	54	0	6 990

Lisa 9 Tehingud seotud osapooltega

Konsolideeritud vahearuaande koostamisel on loetud seotud osapoolteks:

- olulist mõju omavaid aktsionäre;
- juhtkonna võtmeisikuid (Kontserni kuuluvate ettevõtjate juhatuse ja nõukogu liikmed);
- eespool loetletud isikute lähisugulasi ja nendega seotud ettevõtteid.

Kaupade ja teenuste ostud

	I kv 2016	I kv 2015
Olulist mõju omavad aktsionärid	0	1
Kokku	0	1

Nõuete ja kohustuste saldod seotud osapooltega seisuga 31.03.2016 ja 31.12.2015 puuduvad.

Kontserni kuuluvate kõikide ettevõtjate juhatuse liikmetele arvestati 2016. aasta 3 kuu eest hüvitisi koos sotsiaalmaksudega 314 tuhat eurot (2015. aasta 3 kuu eest 230 tuhat eurot) ja nõukogu liikmetele 37 tuhat eurot (2015. aasta 3 kuu eest 37 tuhat eurot).