

Olympic Entertainment Group AS

2015. aasta III kvartali ja 9 kuu konsolideeritud raamatupidamise vahearuanne (auditeerimata)

Aruandeperioodi algus	1. jaanuar 2015
Aruandeperioodi lõpp	30. september 2015
Ärinimi	Olympic Entertainment Group AS
Äriregistri kood	10592898
Aadress	Pronksi 19, Tallinn 10124
Telefon	+372 667 1250
Faks	+372 667 1270
E-post	info@oc.eu
Veebilehekülg	www.olympic-casino.com
Põhitegevusala	Hasartmängude korraldamine
Audiitor	AS PricewaterhouseCoopers

Sisukord

Kontserni lühitutvustus	3
Juhtkonna deklaratsioon	5
Juhatuse tegevusaruanne	6
Ülevaade majandustegevusest	6
Peamised Kontserni tegevust mõjutavad riskid	13
Juhatus ja nõukogu	14
Olympic Entertainment Group AS aktsiad	15
Raamatupidamise vahearuanne.....	17
Konsolideeritud finantsseisundi aruanne	17
Konsolideeritud koondkasumiaruanne	18
Konsolideeritud rahavoogude aruanne	19
Konsolideeritud omakapitali muutuste aruanne	20
Konsolideeritud raamatupidamise vahearuande lisad.....	21
Lisa 1 Kokkuvõtte olulisematest arvestusprintsippiidest	21
Lisa 2 Tegevuse sesoonsus	21
Lisa 3 Kinnisvarainvesteeringud	21
Lisa 4 Materiaalne põhivara	21
Lisa 5 Immateriaalne põhivara	22
Lisa 6 Võlakohustused	22
Lisa 7 Omakapital	22
Lisa 8 Segmendiaruandlus	23
Lisa 9 Tehingud seotud osapooltega	24

Kontserni lühitutvustus

Olympic Entertainment Group AS ja tema tütarettevõtted (edaspidi „Kontsern”) on juhtiv hasartmänguteenuste osutaja Balti riikides (Eestis, Lätis ja Leedus) ning opereerib kasiinosid Poolas, Slovakkias, Valgevenes ja Itaalias.

Olympic Entertainment Group AS on kontserni põhivaldusühing, mille kaudu toimub Kontserni tegevuse strateegiline juhtimine ja finantseerimine. Kohalike kasiinode tegevust juhivad tütarettevõtted, mille hulka kuuluvad Olympic Casino Eesti AS Eestis, Olympic Casino Latvia SIA Lätis, Olympic Casino Group Baltija UAB Leedus, Casino Polonia-Wroclaw Sp. z o.o. Poolas, Olympic Casino Slovakia S.r.o. ja Olybet Slovakia S.r.o. Slovakkias, Olympic Casino Bel IP Valgevenes ning Jackpot Game S.r.l. ja Slottery S.r.l. Itaalias. Kontserni kasiinoettevõtted tegutsevad suuremas osas kaubamärgi Olympic Casino all.

Olympic Entertainment Group AS aktsiad on noteeritud Tallinna ja Varssavi Börsil (OMX: OEG1T / WSE: OEG).

Seisuga 30. september 2015 kuulus Kontserni kokku 97 kasiinot. Kontsern opereeris Eestis 20, Lätis 37, Leedus 18, Poolas 1, Slovakkias 7, Valgevenes 2 ja Itaalias 12 kasiinot. Kokku annab Kontsern 7 riigis tööd 2 636 töötajale.

Kontserni kuuluvad ettevõtted:

	Riik	Osalus 30.09.2015	Osalus 31.12.2014	Tegevusala
Olympic Casino Eesti AS	Eesti	95%	95%	Hasartmängude korraldamine
Kungla Investeeringu OÜ	Eesti	100%	100%	Baariteenused
Kesklinna Hotelli OÜ	Eesti	100%	100%	Hotelli kinnisvaraarendus
Fortuna Travel OÜ	Eesti	100%	100%	Hotelli opereerimine
Nordic Gaming OÜ	Eesti	100%	100%	Valdustegevus
Kasiino.ee OÜ	Eesti	100%	100%	Internetilahenduste teenused
Olympic Casino Latvia SIA	Läti	99%	99%	Hasartmängude korraldamine
Ahti SIA	Läti	100%	100%	Baariteenused
Olympic Casino Group Baltija UAB	Leedu	100%	100%	Hasartmängude korraldamine
Mecom Grupp UAB	Leedu	100%	100%	Baariteenused
Silber Investments Sp. z o.o.	Poola	100%	100%	Valdustegevus
Baina Investments Sp. z o.o.	Poola	100%	100%	Valdustegevus
Casino-Polonia Wroclaw Sp. z o.o.	Poola	80%	80%	Hasartmängude korraldamine
Olympic Casino Slovakia S.r.o	Slovakkia	100%	100%	Hasartmängude korraldamine
OlyBet Slovakia S.r.o.	Slovakkia	100%	100%	Hasartmängude korraldamine
Olympic F & B S.r.o.	Slovakkia	100%	100%	Baari teenused
Olympic Casino Bel IP	Valgevene	100%	100%	Hasartmängude korraldamine
The Box S.r.l.	Itaalia	70%	70%	Hasartmängude korraldamine
Jackpot Game S.r.l.	Itaalia	70%	70%	Hasartmängude korraldamine
Slottery S.r.l.	Itaalia	70%	70%	Hasartmängude korraldamine
Siquia Holding B.V.	Holland	95%	95%	Valdustegevus
Jessy Investments B.V	Holland	100%	100%	Valdustegevus
Gameteck Services Ltd	Jersey	100%	100%	Tarkvarateenused
Brandhouse Ltd	Jersey	100%	100%	Valdustegevus
OEG Malta Holding Ltd	Malta	100%	0%	Valdustegevus
OEG Malta Gaming Ltd	Malta	100%	0%	Valdustegevus

Visioon

Meie visiooniks on olla globaalne kasiino- ja meelelahutuskeskuste operaator, keda tuntakse eelkõige suurepärase teeninduse ja disaini poolest.

Missioon

Pakkuda kvaliteetset ja meelelahutuslikku kasiinoelamust ning nüüdisaegseid hasartmänge aktiivsetele ja head teenindust hindavatele klientidele sõbralikus ja turvalises keskkonnas, domineerides oma hea maine ja tuntusega kõikjal, kus me tegutseme täna ja tulevikus.

Juhtkonna deklaratsioon

Juhtkonna liikmed kinnitavad, et nende parima teadmise kohaselt annab vastavalt kehtivatele raamatupidamise standarditele koostatud raamatupidamise vahearuanne õige ja õiglase ülevaate Olympic Entertainment Group AS-i ja konsolideerimisse kaasatud ettevõtjate kui terviku varadest, kohustustest, finantsseisundist ja kasumist või kahjumist ning tegevusaruanne annab õige ja õiglase ülevaate Olympic Entertainment Group AS-i ja konsolideerimisse kaasatud ettevõtjate kui terviku äritegevuse arengust ja tulemustest ning finantsseisundist ning sisaldab peamiste riskide ja kahtluste kirjeldust.



Madis Jäger
Juhatuse esimees



Meelis Pielberg
Juhatuse liige

27. oktoober 2015

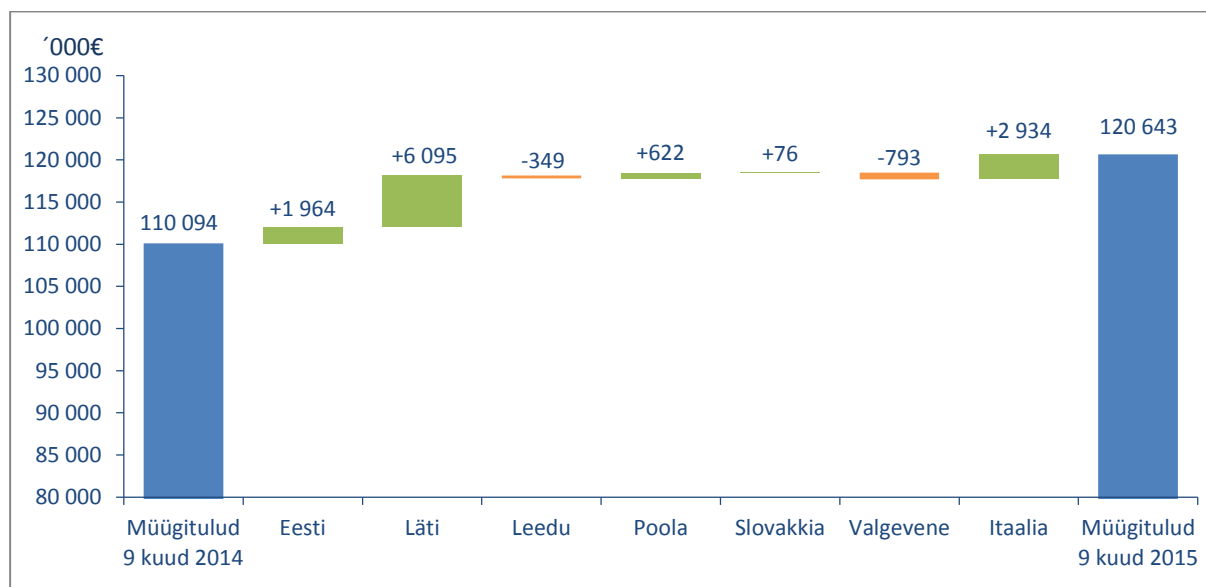
Juhatuse tegevusaruanne

Ülevaade majandustegevusest

Olulisemad arengud Kontserni tegevuses 2015. aasta 9 kuu jooksul:

- Kontserni 2015. aasta 9 kuu müügitulud ulatusid 120,6 miljoni euroni, mis on 9,6% (+10,5 mln eurot) rohkem kui 2014. aasta 9 kuu jooksul.
- 9 kuu hasartmängutulud moodustasid Kontserni konsolideeritud müügituludest 93,9% (113,3 mln eurot) ja muud tulud 6,1% (7,3 mln eurot). Aasta varem olid osakaalud vastavalt 94,0% (103,5 mln eurot) ja 6,0% (6,6 mln eurot).
- Kontserni 2015. aasta 9 kuu konsolideeritud kulumieelne ärikasum (EBITDA) kasvas eelmise aasta sama perioodiga võrreldes 27,1 miljonilt eurolt 29,2 miljoni euroni (+8,0%). 2015. aasta 9 kuu ärikasum ulatus 23,3 miljoni euroni, mis on eelmise aasta sama perioodiga võrreldes 2,5 miljonit eurot (+12,0%) rohkem.
- Emaettevõtja osa 2015. aasta 9 kuu konsolideeritud puhaskasumist oli 19,6 miljonit eurot. Aasta tagasi oli emaettevõtja osa konsolideeritud puhaskasumist 17,2 miljonit eurot.
- 14. jaanuaril 2015 asutas Olympic Entertainment Group AS Malta tütarettevõtte OEG Malta Holding Ltd ja OEG Malta Gaming Ltd. Viimane sõlmis lepingu kasiino juhtimisteenuste ja sellega seonduvate teenuste osutamiseks Malta ühinguga Casino Malta Ltd ning viimasega seotud ühingutega.
- Kontserni tütarettevõtte Olympic Casino Eesti AS omandas 4. märtsil 2015 Eesti kasiinooperaatorilt Casino Cleopatra OÜ kahte kasiinot hõlmava äritegevuse, tehingujärgselt kuulub Kontsernile Eestis kokku 20 kasiinot.
- 16. aprillil 2015 toimunud aktsionäride üldkoosolekul otsustati maksta dividende summas 15 179 120,60 eurot, mis maksti aktsionäridele välja 4. mail 2015.
- Kontserni tütarettevõtte Olympic Casino Latvia SIA sõlmis 24. juulil 2015 lepingu, mille kohaselt omandatakse 100%-line osalus Läti kasiinooperaatoris SIA Garkalns, millele kuulub omakorda 100%-line osalus Läti kasiinooperaatoris SIA Post-Nevada. Tehingu eesmärgiks on turuosa suurendamine Läti hasartmängusektoris. Tehingu lõpuleviimine sõltub tavapäraste tingimuste täitmisest, sh Läti konkurentsiameti heakskiidu saamisest. Tehingu jõustumise tulemusena saab Kontsernile Lätis kuuluma kokku 57 kasiinot.
- Kontserni tütarettevõtte Jackpot Game S.r.l. omandas 30. juulil 2015 Itaalia kasiinooperaatorilt Pasquale Di Gaetano - Judica Concetta and sons sas kahte mänguautomaadikasiinot hõlmava äritegevuse. Tehingu eesmärgiks on turuosa suurendamine Itaalia hasartmängusektoris. Tehingu jõustumise tulemusena saab Kontsernile Itaalias kuuluma kokku 14 mänguautomaadikasiinot.
- Kontserni tütarettevõtte Kesklinna Hotelli OÜ ja Swedbank AS sõlmisid 31. augustil 2015 laenuleping laenuliimidiga 25 000 000 eurot. Laenu kasutatakse Hilton Tallinn Park hotelli ehituse finantseerimiseks.

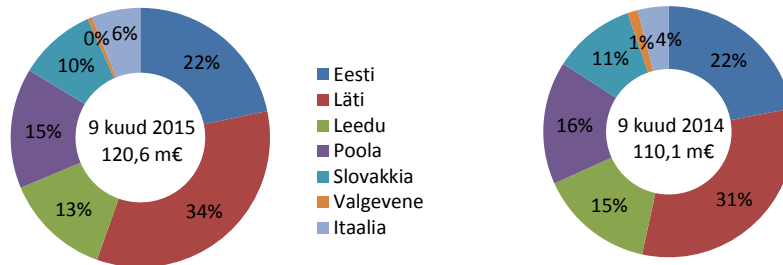
Kontserni konsolideeritud müügitulude muutus segmentide lõikes:



Kontserni konsolideeritud müügitulud segmentide lõikes:

'000€	III kv 2015	III kv 2014	Muutus	9 kuud 2015	9 kuud 2014	Muutus
Eesti	8 804	8 005	10,0%	26 216	24 252	8,1%
Läti	14 598	12 874	13,4%	40 651	34 556	17,6%
Leedu	5 190	5 623	-7,7%	15 979	16 328	-2,1%
Poola	4 745	5 269	-9,9%	18 084	17 462	3,6%
Slovakkia	3 921	3 914	0,2%	11 726	11 650	0,7%
Valgevene	169	483	-65,0%	656	1 449	-54,7%
Itaalia	2 506	1 934	29,6%	7 331	4 397	66,7%
Kokku	39 933	38 102	4,8%	120 643	110 094	9,6%

Segmentide osakaal Kontserni müügituludes:




2015. aasta septembri lõpus oli Kontsernis kokku 97 kasiinot üldpinnaga 30 343 m² (-1 776 m²).

Kasiinode arv segmenti:

	30.09.2015	30.09.2014
Eesti	20	18
Läti	37	37
Leedu	18	15
Poola	1	2
Slovakkia	7	7
Valgevene	2	6
Itaalia	12	12
Kokku	97	97

Kontserni 2015. aasta 9 kuu konsolideeritud ärikulud kasvasid võrreldes 2014. aasta sama perioodiga 9,1% ehk 8,2 miljoni euro võrra ning ulatusid 97,8 miljoni euron. Kõige enam kasvasid eelmise aastaga võrreldes tööjõukulud (+3,7 mln eurot, +12,9%), hasartmängumaksud (+1,1 mln eurot, +5,3%), turunduskulud (+1,0 mln eurot, +15,8%), rendikulud (+0,5 mln eurot, +5,6%) ja muude teenuste kulud (+1,9 mln eurot, +14,1%). Kõige enam kahanes põhivara kulum ja väärtuse langus (-0,3 mln eurot, -5,2%). Tööjõukulud (32,2 mln eurot) ja hasartmängumaksud kulud (22,3 mln eurot) on Kontserni suurimad kulugrupid moodustades 55,8% perioodi kogukuludest.



Kontserni peamised tegevusnäitajad:

		9 kuud 2015	9 kuud 2014	9 kuud 2013
Äritulud	mln eurot	121,0	110,4	105,9
Hasartmängumaks	mln eurot	22,3	21,2	21,4
EBITDA	mln eurot	29,2	27,1	28,6
Ärikasum	mln eurot	23,3	20,8	22,7
Puhaskasum	mln eurot	19,6	17,2	18,3
EBITDA marginaal	%	24,1	24,5	27,1
Äirentaablus	%	19,2	18,8	21,4
Puhasrentaablus	%	16,2	15,6	17,3
Varad	mln eurot	135,3	120,7	108,9
Omakapital	mln eurot	115,0	105,0	94,1
ROE	%	18,8	18,2	21,4
ROA	%	15,3	15,0	16,1
Lühiajalise võlgnevuse kattekordaja	korda	2,5	2,9	3,1
Kasiinode arv perioodi lõpus	tk	97	97	83
Kasiinode pind perioodi lõpus	m ²	30 343	32 119	27 230
Töötajad	in	2 636	2 621	2 534
Mänguautomaatide arv perioodi lõpus	tk	3 388	3 481	3 052
Mängulaudade arv perioodi lõpus	tk	188	193	188

Suhtarvude valemid:

- EBITDA = kasum enne finants-, maksu- ning põhivara kulumi ja -väärtuse languse kulusid
- Ärikasum = kasum enne finants- ja maksukulusid
- Puhaskasum = aruandeperioodi puhaskasum enne mittekontrollivat osalust
- EBITDA marginaal = EBITDA / äritulud
- Äirentaablus = ärikasum / äritulud
- Puhasrentaablus = puhaskasum / äritulud
- ROE = puhaskasum / keskmine emaettevõtte omanikele kuuluv omakapital kokku
- ROA = puhaskasum / keskmised varad kokku
- Lühiajalise võlgnevuse kattekordaja = käibevara / lühiajalised kohustused

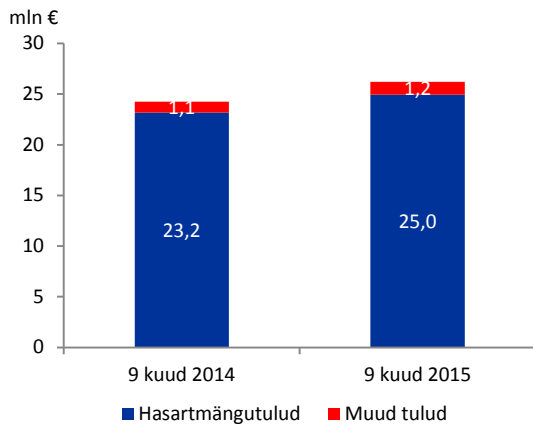
Ülevaade turgude lõikes

Eesti

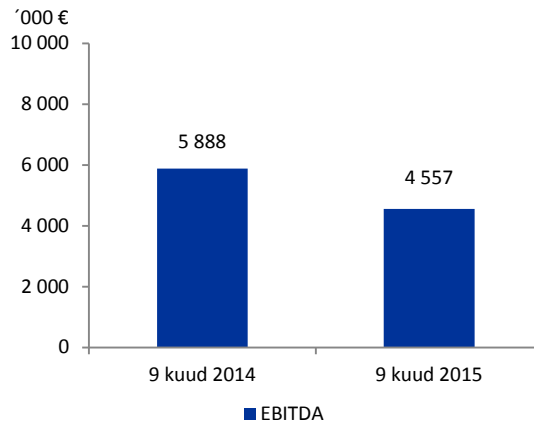
Eesti segmendi 2015. aasta 9 kuu müügitulud ulatusid 26,2 miljoni euroni (+1,9 mln eurot, +8,1%), EBITDA 4,6 miljoni euroni (-1,3 mln eurot, -22,6%) ning ärikasum 3,1 miljoni euroni (-1,5 mln eurot, -32,2%). Hasartmängutulud kasvasid aastaga 7,7% ulatudes 25,0 miljoni euroni.

2015. aasta septembri lõpus tegutses Eestis kokku 20 Olympic kasiinot 817 mänguautomaadi ja 20 mängulauaga. Eesti ettevõtetes töötas 30. september 2015 seisuga 507 inimest.

Müügitulud



EBITDA

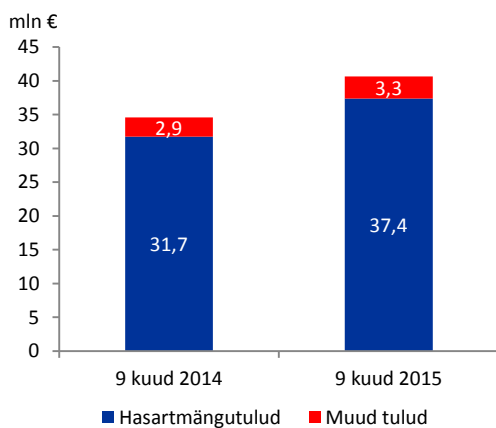


Läti

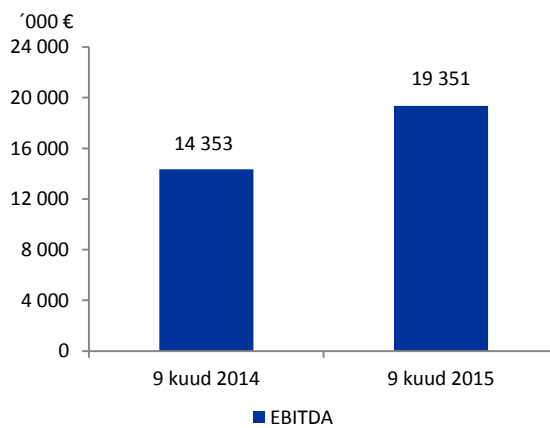
Läti segmendi 2015. aasta 9 kuu müügitulud ulatusid 40,7 miljoni euroni (+6,1 mln eurot, +17,6%), EBITDA 19,4 miljoni euroni (+5,0 mln eurot, +34,8%) ning ärikasum 17,2 miljoni euroni (+5,3 mln eurot, +44,1%). Hasartmängutulud kasvasid aastaga 17,9% ulatudes 37,4 miljoni euroni.

2015. aasta septembri lõpus tegutses Lätis kokku 37 Olympic kasiinot 1 066 mänguautomaadi ja 19 mängulauaga. Läti ettevõtetes töötas 30. september 2015 seisuga 695 inimest.

Müügitulud



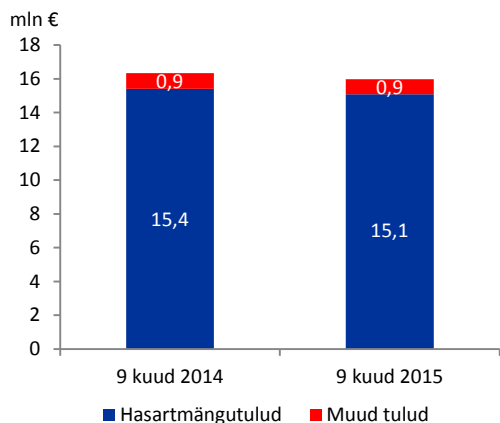
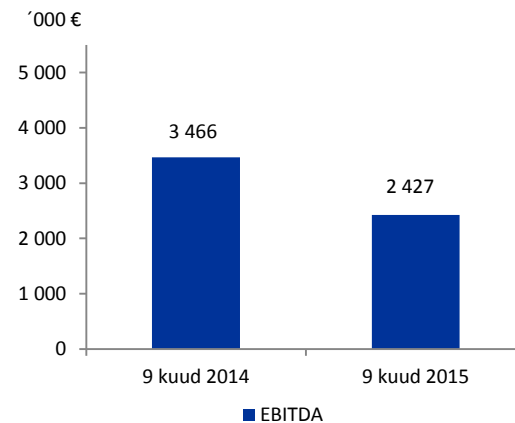
EBITDA



Leedu

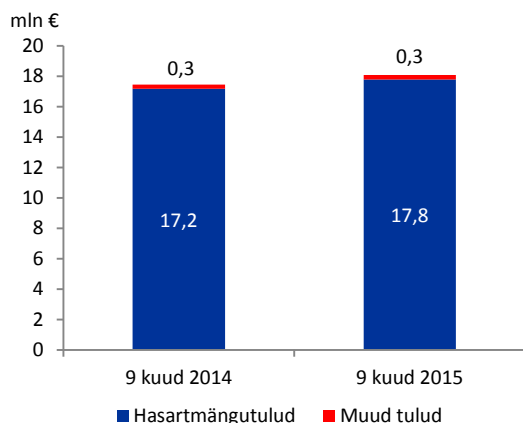
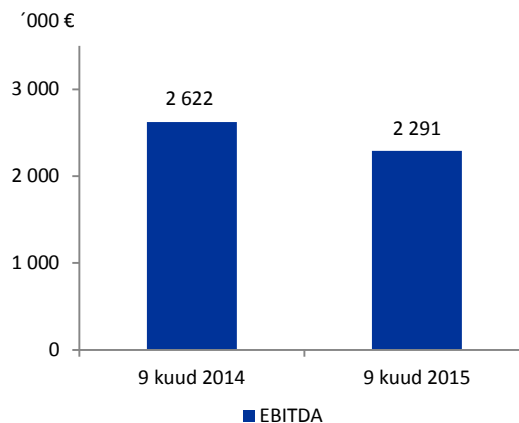
Leedu segmendi 2015. aasta 9 kuu müügitulud ulatusid 16,0 miljoni euroni (-0,3 mln eurot, -2,1%), EBITDA 2,4 miljoni euroni (-1,0 mln eurot, -30,0%) ning ärikasum 1,6 miljoni euroni (-1,0 mln eurot, -37,5%). Hasartmängutulud vähenesid aastaga 2,0% ulatuses 15,1 miljoni euroni.

2015. aasta septembri lõpus tegutses Leedus kokku 18 Olympic kasiinot 557 mänguautomaadi ja 64 mängulauaga. Leedu ettevõtetes töötas 30. september 2015 seisuga 726 inimest.

Müügitulud**EBITDA****Poola**

Poola segmendi 2015. aasta 9 kuu müügitulud ulatusid 18,1 miljoni euroni (+0,6 mln eurot, +3,6%), EBITDA 2,3 miljoni euroni (-0,3 mln eurot, -12,6%) ning ärikasum 1,8 miljoni euroni (-0,3 mln eurot, -12,7%). Hasartmängutulud kasvasid aastaga 3,5% ulatuses 17,8 miljoni euroni.

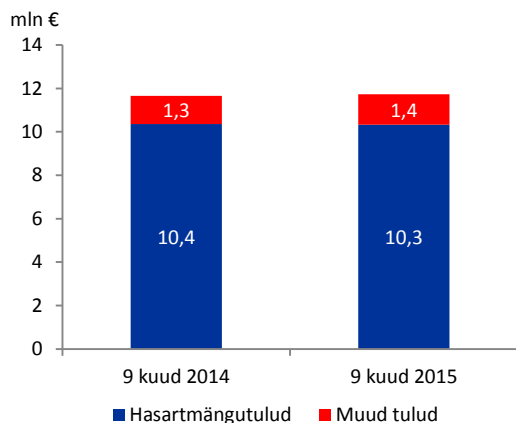
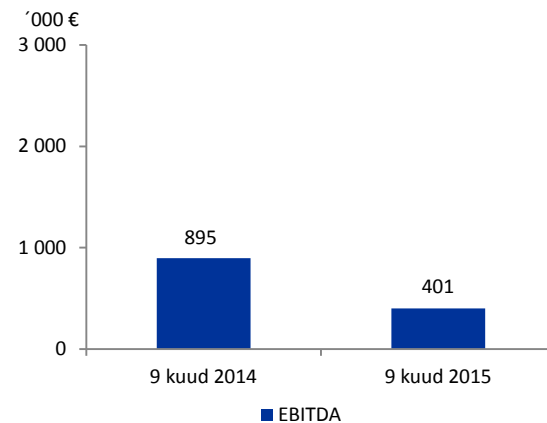
2015. aasta septembri lõpus tegutses Poolas 1 Olympic kasiino 145 mänguautomaadi ja 29 mängulauaga. Poola ettevõtetes töötas 30. september 2015 seisuga 254 inimest.

Müügitulud**EBITDA**

Slovakkia

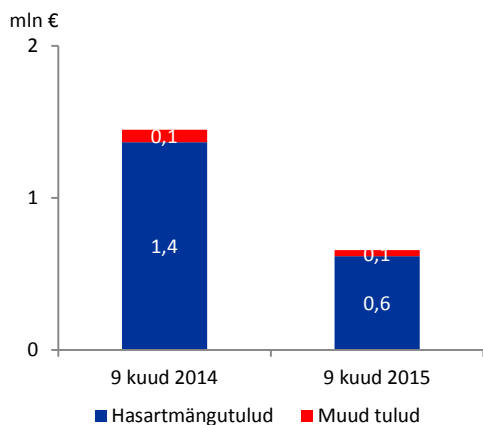
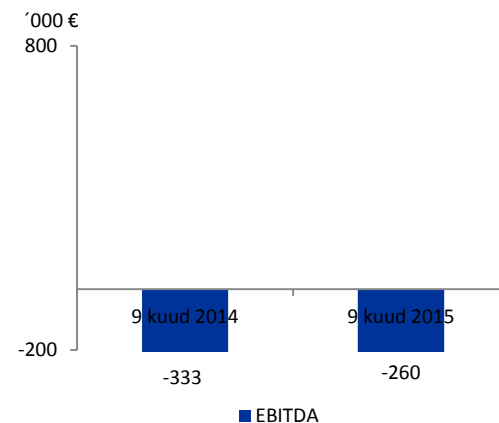
Slovakkia segmendi 2015. aasta 9 kuu müügitulud ulatusid 11,7 miljoni euroni (+0,0 mln eurot, +0,7%), EBITDA 0,4 miljoni euroni (-0,5 mln eurot, -55,2%) ning ärikahjum -0,4 miljoni euroni (-0,4 mln eurot, -1 089,4%). Hasartmängutulud vähenesid aastaga 0,1% ulatuses 10,3 miljoni euroni.

2015. aasta septembri lõpus tegutses Slovakkias kokku 7 Olympic kasiinot 291 mänguautomaadi ja 56 mängulauaga. Slovakkia ettevõtetes töötas 30. september 2015 seisuga 342 inimest.

Müügitulud**EBITDA****Valgevene**

Valgevene segmendi 2015. aasta 9 kuu müügitulud ulatusid 0,7 miljoni euroni (-0,8 mln eurot, -54,8%), EBITDA -0,3 miljoni euroni (+0,1 mln eurot, -21,9%) ning ärikahjum -0,3 miljoni euroni (+0,2 mln eurot, -36,8%). Hasartmängutulud vähenesid aastaga 54,9% ulatuses 0,6 miljoni euroni.

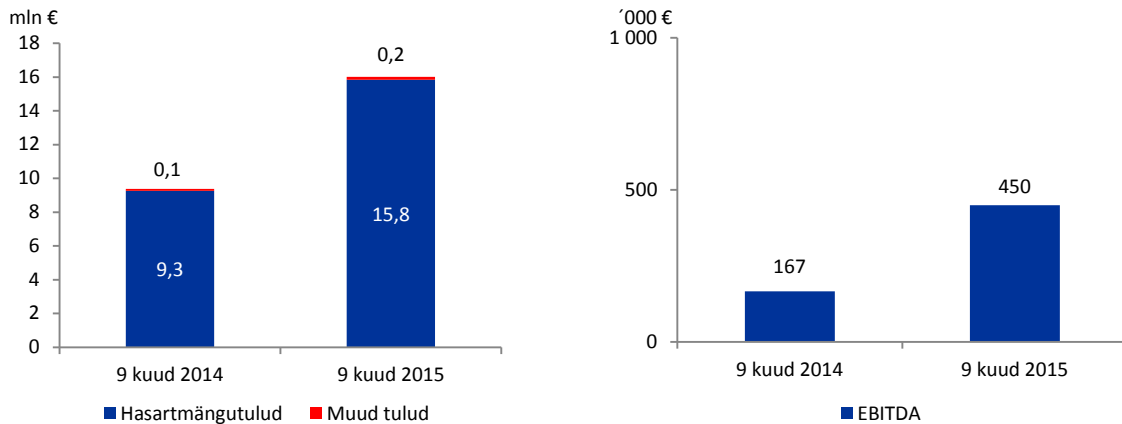
2015. aasta septembri lõpus tegutses Valgevenes kokku 2 Olympic kasiinot 74 mänguautomaadiga. Valgevenes töötas 30. september 2015 seisuga 54 inimest.

Müügitulud**EBITDA**

Itaalia

Itaalia segmendi 2015. aasta 9 kuu müügitulud enne Itaalia hasartmängumaksukulu ulatusid 16,0 miljoni euroni (+6,6 mln eurot, +70,9%), EBITDA 0,5 miljoni euroni (+0,3 mln, +170,3%) ning ärikasum 0,1 miljoni euroni (+0,2 mln, -210,8%).

2015. aasta septembri lõpus tegutses Itaalias kokku 12 VLT mänguautomaadikasiinot 438 mänguautomaadiga. Itaalia ettevõtetes töötas 30. september 2015 seisuga 58 inimest.



Finantsseisund

Seisuga 30. september 2015 oli Kontserni konsolideeritud bilansimaht 135,3 miljonit eurot, mis on 12,1% ehk 14,6 miljonit eurot enam kui aasta tagasi.

Käibevarad moodustasid varadest 42,9 miljonit eurot ehk 31,7% kogu varadest ja põhivarad 92,4 miljonit eurot ehk 68,3% bilansimahust. Kohustused ulatusid bilansipäeval 20,3 miljoni euroni ning omakapital 115,0 miljoni euroni. Kontserni kohustustest suurema osa moodustavad kohustused tarnijatele ja tarnijate ettemaksed (6,0 mln eurot), maksukohustused (4,4 mln eurot) ja kohustused töövõtjatele (3,6 mln eurot).

Investeeringud

Kontsern investeeris 2015. aasta 9 kuuga materiaalsesse põhivarasse 18,7 miljonit eurot (+4,7 mln eurot, +33,4%), millest 3,9 miljonit eurot investeeriti mänguseadmetesse (-1,6 mln eurot, -29,7%) ning 14,4 miljonit eurot hotelli ning kasiinode ehitusse ja rekonstrueerimisse (+6,5 mln eurot, +82,5%).

Rahavood

Kontserni 2015. aasta 9 kuu äritegevuse rahavood olid 25,6 miljonit eurot (+3,1 mln eurot, +13,6%). Investeeringustegevuse rahavood moodustasid -15,9 miljonit eurot (+2,7 mln eurot). Finantseerimistegevuse rahavood olid -13,5 miljonit eurot (+0,6 mln eurot). Netorahavood olid -3,8 miljonit eurot (+6,3 mln eurot).

Personal

Seisuga 30. september 2015 andis Kontsern tööd 2 636 inimesele, mis on 15 inimest rohkem kui aasta tagasi.

2015. aasta 9 kuu jooksul arvestati Kontserni töötajatele töötasusid koos sotsiaalmaksudega kokku 32,2 miljonit eurot (+3,7 mln eurot, +12,9%). Kontserni kuuluvate kõikide ettevõtjate juhatuse liikmetele arvestati 2015. aasta 9 kuu eest hüvitisi koos sotsiaalmaksudega 620 tuhat eurot (2014. aasta 9 kuu eest 623 tuhat eurot) ja nõukogu liikmetele 111 tuhat eurot (2014. aasta 9 kuu eest 114 tuhat eurot).

Peamised Kontserni tegevust mõjutavad riskid

Kontserni riskijuhtimise poliitika lähtub regulatiivsete organite poolt seatud nõuetest, üldiselt aktsepteeritud tavadest ning Kontserni sisemistest reeglitest. Kontsern lähtub põhimõttest juhtida riskide võtmist viisil, mis tagab optimaalse riski ja tulu suhte. Kontserni riskijuhtimise käigus defineeritakse kõik potentsiaalsed riskid, nende mõõtmine ja kontroll ning koostatakse tegevuskava riskide vähendamiseks, kindlustades seejuures Kontserni finants- ja muude strateegiliste eesmärkide saavutamise.

Äririsikid

Kontserni enim mõjutavaks faktoriks on tegevusturgude makromajanduslik areng ning sellega kaasnevad muudatused klientide tarbimisharjumustes. Riski maandamiseks jälgib ja analüüsib Kontsern turgude üldist arengut ning konkurentide tegevust, mille tulemusena korrigeerib Kontsern vajadusel operatsioonilisi, sealhulgas turunduslikke tegevusi.

Hasartmängu sektor tervikuna on oluliselt mõjutatav regulatiivsetest muudatustest ning riikliku ja kohaliku tasandi järelevalve tegevustest. Kontserni hinnangul maandab regulatiivset riski esindatus seitsmes erinevas jurisdiktsioonis.

Valuutarisk

Kontsern teenib tulusid eurodes, Poola zlottides, Valgevene rublades ja kuni 31.12.2014 Leedu littides. Olulisem osa Kontserni kuludest tekib tegevusturgude lõikes nimetatud valuutades. Nimetatud välisvaluutade kursi kõikumised euro suhtes mõjutavad nii Kontserni äritulusid kui ärikulusid, millega seoses puudub oluline mõju Kontserni ärikasumile.

Kontserni sisesed tehingud toimuvad valdavalt eurodes. Kontserni omakapitali mõjutab Poola zloti ja Valgevene rubla kursi muutus euro suhtes. Valuutariskide juhtimiseks võidakse kasutada nii Kontserni kuuluvate tütarettevõtjate arvestusvaluutasid, USA dollarit (USD) ja Šveitsi franki (CHF).

Krediidirisk

Kontserni arveldused klientidega toimuvad olulises osas koheselt sularahas või maksekaartidega. Kontsern aktsepteerib A ja B krediireitinguga pankasid, kus hoiustatakse olulisem osa Kontserni rahadest. Kontserni krediidirisk on seotud raha, selle ekvivalentide ja muude finantsvarade positsioonidega.

Juhatus ja nõukogu

Olympic Entertainment Group AS juhatus on kaheliikmeline, kus juhatuse esimeheks on Madis Jääger ning liikmeks on Meelis Pielberg. Ettevõtte juhatus on igapäevases juhtimises iseseisev ja lähtub kõikide aktsionäride parimatest huvidest, tagades seeläbi ettevõtte jätkusuutliku arengu vastavalt seatud eesmärkidele ja strateegiale. Samuti tagab ettevõtte juhatus sisekontrolli ja riskijuhtimise protseduuride toimimise ettevõttes. Olympic Entertainment Group AS nõukogu valib juhatuse liikmed kolmeks aastaks.



Madis Jääger – juhatuse esimees ja tegevdirektor alates 2012 (juhatuse liige alates 2010). Madis Jääger on lõpetanud Estonian Business Schooli rahvusvahelise ärijuhtimise majandusarvestuse ja rahanduse suunal *cum laude* 2002. aastal. Madis Jäägerile kuulub otse ja läbi tema poolt kontrollitavate ettevõtete kokku 75 000 aktsiat.



Meelis Pielberg – juhatuse liige ja kasiinoooperatsioonide juht alates 2012. Meelis Pielberg on lõpetanud Eesti Mereakadeemia 2000. aastal. Meelis Pielbergile kuulub otse ja läbi tema poolt kontrollitavate ettevõtete kokku 50 000 ettevõtte aktsiat.

Olympic Entertainment Group AS nõukogu on kolmeliikmeline, nõukogu tööd juhib nõukogu esimees Armin Karu, nõukogu liikmeteks on Jaan Korpusov ja Liina Linsi. Olympic Entertainment Group AS aktsionäride üldkoosolek valib nõukogu liikmed viieks aastaks.

- Armin Karu – nõukogu esimees alates 2008. Armin Karu on ettevõtte asutaja, ta on lõpetanud Haaga Instituudi Soomes (rahvusvahelise ärijuhtimise diplom 1998; MBA 2005). Armin Karule kuulub otse ja läbi tema poolt kontrollitavate ettevõtete kokku 68 364 790 ettevõtte aktsiat.
- Jaan Korpusov – nõukogu liige alates 2006. Jaan Korpusov on lõpetanud Tartu Ülikooli ajalooteaduskonna 1985. aastal. Jaan Korpusovile kuulub otse ja läbi tema poolt kontrollitavate ettevõtete kokku 28 761 910 ettevõtte aktsiat.
- Liina Linsi – nõukogu liige alates 2006. Liina Linsi on lõpetanud Tartu Ülikooli (õigusteadus) *cum laude* 1984. aastal. Liina Linsile kuulub otse ja läbi tema poolt kontrollitavate ettevõtete kokku 26 000 ettevõtte aktsiat.

Olympic Entertainment Group AS aktsiad

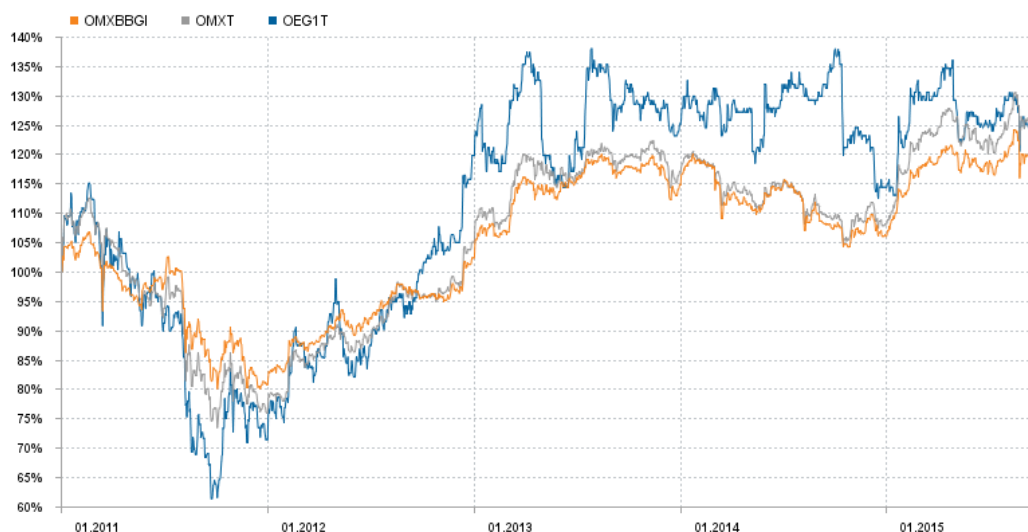
Olympic Entertainment Group AS aktsiad on noteeritud Tallinna Börsi põhimekirjas alates 23. oktoobrist 2006. Alates 26. septembrist 2007 kaubeldakse Olympic Entertainment Group AS aktsiatega Varssavi börsil. Ettevõtte registreeritud aktsiakapitali suuruseks on 60 716 482,40 eurot. Aktsiakapital on jagatud 151 791 206 lihtaktsiaks, mille arvestuslik väärtus on 0,40 eurot.

ISIN	EE3100084021
Väärtpaberi lühinimi	OEG1T
Market	BALTIC MAIN LIST
Emiteeritud väärtpabereid	151 791 206
Noteeritud väärtpabereid	151 791 206
Noteerimise kuupäev	23.10.2006

Olympic Entertainment Group AS aktsia hinna (EUR) ja tehingute mahtude (tk) dünaamika perioodil 1. jaanuar 2011 - 30. september 2015:



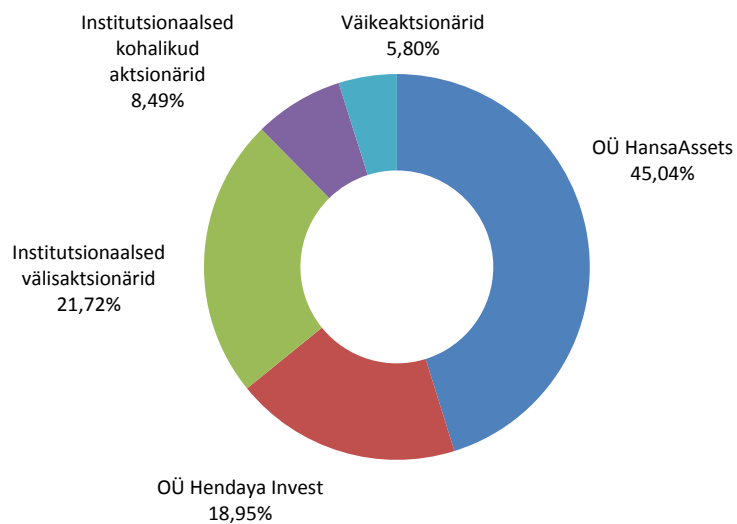
Olympic Entertainment Group AS aktsia võrdlus indeksitega perioodil 1. jaanuar 2011 – 30. september 2015:



	01.01.2011	30.09.2015	+/-%
— OMX Baltic Benchmark GI	533,99	629,27	17,84
— OMX Tallinn	698,38	863,21	23,60
— OEG1T	1,485 EUR	1,780 EUR	19,87

Olympic Entertainment Group AS suurimad aktsionärid seisuga 30. september 2015:

OÜ HANSAASSETS	45,04%
OÜ Hendaya Invest	18,95%
J.P. MORGAN BANK LUXEMBOURG S.A.	4,71%
NORDEA BANK FINLAND PLC, CLIENTS	2,28%
SKANDINAVISKA ENSKILDA BANKEN S.A.	2,01%
RBC INVESTOR SERVICES BANK / LUX-NON RESIDENTS / DOMESTIC RATE	1,39%
STATE STREET BANK AND TRUST OMNIBUS ACCOUNT A FUND NO OM01	1,38%
ING LUXEMBOURG S.A. AIF ACCOUNT	1,27%
JPMORGAN CHASE BANK, NATIONAL ASSOCIATION ON BEHALF OF US RESIDENTS	1,23%
Central Securities Depository of Lithuania	1,14%

Olympic Entertainment Group AS aktsionäride struktuur seisuga 30. september 2015:

Raamatupidamise vahearuanne**Konsolideeritud finantsseisundi aruanne**

	Lisad	30.09.2015	31.12.2014
VARAD			
Käibevara			
Raha ja raha ekvivalendid		36 373	40 117
Finantsinvesteeringud		1 045	1 108
Nõuded ja ettemaksed		3 652	3 276
Ettemakstud tulumaks		557	483
Varud		1 266	1 163
Müügiootel varad		0	1 016
Käibevara kokku		42 893	47 163
Põhivara			
Edasilükkunud tulumaksuvara		1 438	1 398
Muud finantsinvesteeringud		4 481	4 277
Muud pikaajalised nõuded		491	688
Kinnisvarainvesteeringud	3	268	292
Materiaalne põhivara	4	47 215	34 368
Immateriaalne põhivara	5	38 531	38 045
Põhivara kokku		92 424	79 068
VARAD KOKKU		135 317	126 231
KOHUSTUSED JA OMAKAPITAL			
Lühiajalised kohustused			
Võlakohustused	6	128	253
Võlad ja ettemaksed		14 355	13 121
Tulumaksukohustus		633	741
Eraldised		1 748	1 424
Lühiajalised kohustused kokku		16 864	15 539
Pikaajalised kohustused			
Pikaajalised võlakohustused	6	3 106	1 216
Edasilükkunud tulumaksukohustus		374	272
Pikaajalised kohustused kokku		3 480	1 488
KOHUSTUSED KOKKU		20 344	17 027
OMAKAPITAL			
Aktsiakapital		60 716	60 716
Ülekurss		258	258
Kohustuslik reservkapital		3 574	2 495
Muu reserv		247	0
Realiseerimata kursivahed		-1 202	-1 420
Jaotamata kasum		45 164	41 816
Emettevõtte omanikele kuuluv omakapital kokku		108 757	103 865
Mittekontrolliv osalus		6 216	5 339
OMAKAPITAL KOKKU		114 973	109 204
KOHUSTUSED JA OMAKAPITAL KOKKU		135 317	126 231

Konsolideeritud koondkasumiaruanne

	Lisad	III kv 2015	III kv 2014	9 k 2015	9 k 2014
Hasartmängutulud	8	37 431	35 782	113 319	103 478
Müügitulud	8	2 502	2 320	7 324	6 616
Muud äritulud	8	113	37	388	288
Äritulud kokku		40 046	38 139	121 031	110 382
Kaubad, toore, materjal ja teenused		-913	-866	-2 690	-2 383
Mitmesugused tegevuskulud		-18 174	-17 632	-56 595	-52 085
Tööjõu kulud		-10 032	-9 253	-32 220	-28 543
Põhivara kulum ja väärtuse langus	4;5	-2 024	-2 225	-5 955	-6 280
Muud ärikulud		-122	-29	-308	-312
Ärikulud kokku		-31 265	-30 005	-97 768	-89 603
Ärikasum		8 781	8 134	23 263	20 779
Intressitulud		10	16	41	57
Intressikulud		-7	-9	-21	-20
Kahjum valuutakursi muutustest		5	0	20	-6
Muud finantstulud ja -kulud		-1	-1	-5	-2
Finantstulud ja -kulud kokku		7	6	35	29
Kasum enne tulumaksu		8 788	8 140	23 298	20 808
Tulumaksukulu		-748	-1 121	-2 896	-2 894
Perioodi puhaskasum		8 040	7 019	20 402	17 914
<i>Emettevõtja osa</i>		<i>7 804</i>	<i>6 916</i>	<i>19 604</i>	<i>17 220</i>
<i>Mittekontrolliva osaluse osa</i>		<i>236</i>	<i>103</i>	<i>798</i>	<i>694</i>
Muu koondkasum					
Realiseerimata kursivahed		-29	22	218	107
Kokku perioodi koondkasum		8 011	7 041	20 620	18 021
<i>Emettevõtja osa</i>		<i>7 775</i>	<i>6 938</i>	<i>19 822</i>	<i>17 327</i>
<i>Mittekontrolliva osaluse osa</i>		<i>236</i>	<i>103</i>	<i>798</i>	<i>694</i>
Tava kasum aktsia kohta*	7	5,1	4,6	12,9	11,3
Lahustatud kasum aktsia kohta*	7	5,1	4,6	12,9	11,3

* euro sentides

Konsolideeritud rahavoogude aruanne

	Lisad	9 k 2015	9 k 2014
Rahavood äritegevusest			
Perioodi puhaskasum		20 402	17 914
Korrigeerimised:			
Põhivara kulum ja väärtuse langus	4;5	5 955	6 280
Põhivara müügi tulem (neto)		-213	49
Tulumaksukulu		2 896	2 894
Neto muud finantstulud ja -kulud		-35	-29
Muutused käibekapitalis:			
Nõuded ja ettemaksed		-798	-468
Varud		-103	-162
Kohustused ja ettemaksed		557	-654
Makstud intressid		-4	-9
Makstud ettevõtte tulumaks		-3 032	-3 259
Rahavood äritegevusest kokku		25 625	22 556
Rahavood investeerimistegevusest			
Materiaalse ja immateriaalse põhivara soetamine		-16 612	-14 192
Laekunud materiaalse põhivara müügist		384	36
Laekunud kinnisvarainvesteeringute müügist		24	300
Laekunud müügioteel varade müügist		1 016	0
Finantsinvesteeringute soetamine		-75	-112
Tütarettevõtte soetamine netorahavoog		0	-4 677
Äritegevuse soetamine		-750	0
Laekunud intressid		67	45
Rahavood investeerimistegevusest kokku		-15 946	-18 600
Rahavood finantseerimistegevusest			
Aktsiate emiteerimine		0	184
Saadud laenud		2 000	1 078
Saadud laenude tagasimaksed	6	-190	-183
Kapitalirendi põhiosa maksed		0	-1
Makstud dividendid		-15 268	-15 133
Rahavood finantseerimistegevusest kokku		-13 458	-14 055
Rahavood kokku		-3 779	-10 099
Raha ja raha ekvivalendid perioodi alguses		40 117	44 582
Valuutakursi muutuste mõju		35	17
Raha ja raha ekvivalendid perioodi lõpus		36 373	34 500

Konsolideeritud omakapitali muutuste aruanne

	Emaettevõtte omanikele kuuluv omakapital								
	Aktsiakapital	Ülekurs	Kohustuslik reservkapital	Muu reserv	Realiseeri- mata kursivahed	Jaotamata kasum	Kokku	Mittekontrolliv osalus	Kokku omakapital
Saldo 01.01.2014	60 532	0	1 210	235	-1 204	36 782	97 555	4 416	101 971
<i>Perioodi puhaskasum</i>	<i>0</i>	<i>0</i>	<i>0</i>	<i>0</i>	<i>0</i>	<i>17 220</i>	<i>17 220</i>	<i>694</i>	<i>17 914</i>
<i>Muu koondkasum</i>	<i>0</i>	<i>0</i>	<i>0</i>	<i>0</i>	<i>107</i>	<i>0</i>	<i>107</i>	<i>0</i>	<i>107</i>
Kokku perioodi koondkasum	0	0	0	0	107	17 220	17 327	694	18 021
<i>Kohustusliku reservkapitali suurendamine</i>	<i>0</i>	<i>0</i>	<i>1 285</i>	<i>0</i>	<i>0</i>	<i>-1 285</i>	<i>0</i>	<i>0</i>	<i>0</i>
<i>Dividendide jaotamine</i>	<i>0</i>	<i>0</i>	<i>0</i>	<i>0</i>	<i>0</i>	<i>-15 133</i>	<i>-15 133</i>	<i>0</i>	<i>-15 133</i>
<i>Töötajate optsoonide programm</i>	<i>0</i>	<i>0</i>	<i>0</i>	<i>23</i>	<i>0</i>	<i>0</i>	<i>23</i>	<i>0</i>	<i>23</i>
<i>Aktsiate emiteerimine</i>	<i>184</i>	<i>258</i>	<i>0</i>	<i>-258</i>	<i>0</i>	<i>0</i>	<i>184</i>	<i>0</i>	<i>184</i>
Kokku tehingud omanikega	184	258	1 285	-235	0	-16 418	-14 926	0	-14 926
Lisandunud äriühendusest	0	0	0	0	0	0	0	127	127
Muud korrigeerimised	0	0	0	0	0	-146	-146	-36	-182
Saldo 30.09.2014	60 716	258	2 495	0	-1 097	37 438	99 810	5 201	105 011
Saldo 01.01.2015	60 716	258	2 495	0	-1 420	41 816	103 865	5 339	109 204
<i>Perioodi puhaskasum</i>	<i>0</i>	<i>0</i>	<i>0</i>	<i>0</i>	<i>0</i>	<i>19 604</i>	<i>19 604</i>	<i>798</i>	<i>20 402</i>
<i>Muu koondkasum</i>	<i>0</i>	<i>0</i>	<i>0</i>	<i>0</i>	<i>218</i>	<i>0</i>	<i>218</i>	<i>0</i>	<i>218</i>
Kokku perioodi koondkasum	0	0	0	0	218	19 604	19 822	798	20 620
<i>Kohustusliku reservkapitali suurendamine</i>	<i>0</i>	<i>0</i>	<i>1 079</i>	<i>0</i>	<i>0</i>	<i>-1 079</i>	<i>0</i>	<i>0</i>	<i>0</i>
<i>Dividendide jaotamine</i>	<i>0</i>	<i>0</i>	<i>0</i>	<i>0</i>	<i>0</i>	<i>-15 179</i>	<i>-15 179</i>	<i>0</i>	<i>-15 179</i>
<i>Töötajate optsoonide programm</i>	<i>0</i>	<i>0</i>	<i>0</i>	<i>247</i>	<i>0</i>	<i>0</i>	<i>247</i>	<i>0</i>	<i>247</i>
Kokku tehingud omanikega	0	0	1 079	247	0	-16 258	-14 932	0	-14 932
Muud korrigeerimised	0	0	0	0	0	2	2	79	81
Saldo 30.09.2015	60 716	258	3 574	247	-1 202	45 164	108 757	6 216	114 973

Konsolideeritud raamatupidamise vahearuaude lisad

Lisa 1 Kokkuvõtte olulisematest arvestusprintsipiidest

Olympic Entertainment Group AS (edaspidi „Ettevõtte”) on 15. novembril 1999 Eestis registreeritud äriühing. Ettevõtte 30. septembril 2015 lõppenud arvestusperioodi kohta koostatud lühendatud konsolideeritud auditeerimata raamatupidamise vahearuaanne hõlmab Ettevõtet ja tema tütaretevõtteid (edaspidi koos „Kontsern”).

Juhatus kiitis käesoleva lühendatud konsolideeritud auditeerimata raamatupidamise vahearuaande avalikustamise heaks 27. oktoobril 2015.

Kontserni 31. detsembril 2014 lõppenud majandusaasta auditeeritud konsolideeritud raamatupidamise aastaaruanne on kätte saadav Ettevõtte peakontorist Tallinnas, Pronksi 19 ja ettevõtte koduleheküljelt www.olympic-casino.com.

Koostamise alused

Käesolev lühendatud konsolideeritud auditeerimata raamatupidamise vahearuaanne on kooskõlas rahvusvahelise finantsaruandluse standardiga IAS 34 „Vahefinantsaruandlus”, nagu see on vastu võetud Euroopa Liidu poolt. Aruanne ei sisalda kogu informatsiooni, mis tuleb esitada täielikus raamatupidamise aastaaruandes, mistõttu tuleb seda lugeda koos Kontserni 31. detsembril 2014 lõppenud majandusaasta auditeeritud konsolideeritud raamatupidamise aastaaruandega.

Kontsern on käesoleva lühendatud konsolideeritud raamatupidamise vahearuaande koostamisel rakendanud samu arvestuspõhimõtteid, mida rakendas 31. detsembril 2014 lõppenud majandusaasta konsolideeritud raamatupidamise aastaaruande koostamisel.

Lisa 2 Tegevuse sesoonsus

Tulenevalt hasartmänguturu kergest sesoonsusest on teises poolaastas tulud suuremad kui esimeses poolaastas. 31. detsembril 2014 lõppenud aruandlusperioodil moodustasid esimese poolaasta jätkuvate tegevusvaldkondade hasartmängutulud kokku 48% ning teise poolaasta hasartmängutulud kokku 52% kogu aasta hasartmängutuludest.

Lisa 3 Kinnisvarainvesteeringud

	Maa	Ehitised	Kokku
Saldo 01.01.2015	172	120	292
Müügid	-24	0	-24
Saldo 30.09.2015	148	120	268

Lisa 4 Materiaalne põhivara

	Maa ja ehitised	Rekonstrueerimisväljaminekud	Masinad ja seadmed	Muu materiaalne põhivara	Lõpetamata ehitus	Kokku
Saldo 01.01.2015	24	8 974	15 996	1 763	7 611	34 368
Soetused	0	1 506	3 871	365	12 929	18 671
Müügid	0	0	-95	0	0	-95
Mahakandmised	0	-79	-29	-22	0	-130
Ümberklassifitseerimised	0	1 185	796	243	-2 446	-222
Amortisatsioonikulu	-4	-2 027	-2 721	-642	0	-5 394
Realiseerimata kursivahed	0	7	-17	1	26	17
Saldo 30.09.2015	20	9 566	17 801	1 708	18 120	47 215

Lisa 5 Immateriaalne põhivara

	Firmaväärtus	Tarkvara ja litsentsid	Kokku
Saldo 01.01.2015	36 847	1 198	38 045
Soetused	0	647	647
Ümberklassifitseerimised	0	222	222
Amortisatsioonikulu	0	-431	-431
Realiseerimata kursivahed	47	1	48
Saldo 30.09.2015	36 894	1 637	38 531

Lisa 6 Võlakohustused

	30.09.2015	31.12.2014
Lühiajalised võlakohustused		
Pikaajalise pangalaenu lühiajaline osa	128	253
Lühiajalised võlakohustused kokku	128	253
Pikaajalised võlakohustused		
Pikaajalise pangalaenu pikaajaline osa	2 000	65
Pikaajaline laenukohustus	1 000	1 078
Muud võlakohustused	106	73
Pikaajalised võlakohustused kokku	3 106	1 216
Võlakohustused kokku	3 234	1 469

Kontsernil on sõlmitud pangalaenu leping pangaga Banca Popolare di Milano, tähtajaga 31.03.2016 ja mille intressimäär on 3 kuu Euribor + 2,0% aastas. Kontsernil on saadud laen mittekontrollivalt osaluselt, tähtajaga 31.12.2017 ja mille intressimäär on 6 kuu Euribor + 2,0% aastas. Kontsern sõlmis pangalaenu lepingu pangaga Swedbank, tähtajaga 31.08.2018 ja mille intressimäär on 6 kuu Euribor + 0,8% aastas.

Lisa 7 Omakapital

16. aprillil 2015 toimunud aktsionäride korralisel üldkoosolekul võeti vastu otsus maksta dividendi 0,10 eurot aktsia kohta, kogusummas 15 179 120,60 eurot. Dividendid maksti aktsionäridele välja 4. mail 2015.

Puhaskasum aktsia kohta

	III kv 2015	III kv 2014	9 k 2015	9 k 2014
Aruandeperioodi puhaskasum	7 804	6 916	19 604	17 220
Keskmine aktsiate arv (tuhandetes)	151 791	151 791	151 791	151 791
Tava kasum aktsia kohta (euro senti)	5,1	4,6	12,9	11,3
Lahustatud kasum aktsia kohta (euro senti)	5,1	4,6	12,9	11,3

Tava puhaskasum aktsia kohta leitakse jagades emattevõtte aktsionäride osa aruandeperioodi puhaskasumist perioodi kaalutud keskmise ringluses oleva aktsiate arvuga. Lahustatud kasumi arvutamisel aktsia kohta on arvesse võetud ka töötajatele antud aktsioptsioone.

31.12.2014. sõlmiti optsoonilepingud Olympic Entertainment Group AS-i juhatuse liikmete ning Kontserni võtmetöötajatega. Juhatuse liige saab sõlmitud optsoonilepingu alusel kuni optsooniprogrammi lõpuni märkida kokku kuni 100 000 Olympic Entertainment Group AS-i aktsiat; Kontserni võtmetöötajatega sõlmitud optsoonilepingute alusel märgitavate aktsiate arvud on individuaalselt erinevad. Aktsiate täpne arv, mida iga juhatuse liige ja töötaja saab märkida sõltub Kontserni finantseesmärkide ning iga juhatuse liikme ja töötaja valdkonnaga seotud eesmärkide täitmisest. Optsoonide realiseerimishinnaks on aktsia nominaalväärtus või aktsia arvestuslik väärtus. Optsoonid on tingimuslikud lähtudes kehtivast 3 aastastest töösuhtest optiooni jõustumisajal. Optiooni omandajal on õigus märkida aktsiaid alates 1. jaanuarist 2018. Kogu aktsioptsiooniprogrammi lõpptähtajaks on 28. veebruar 2018.

Lisa 8 Segmendiaruandlus

Kontserni segmendid on määratletud lähtuvalt emaettevõtte juhatuse poolt jälgitavatest ja analüüsitavatest aruannetest. Finantstulemusi jälgitakse geograafiliste piirkondade lõikes. Ärisegmenti tulemust hinnatakse kontsernivälise müügitulu ja ärikasumi alusel. Seisuga 30. september 2015 osutas Kontsern teenuseid Eestis, Lätis, Leedus, Poolas, Slovakkias, Valgevenes ja Itaalias.

Kõik segmendid saavad enamuse oma tulust hasartmängutehingutest. Kontserni segmentide vahelised tehingud on juhtkonna hinnangul toimunud turuhindades ja -tingimustel.

III kv 2015	Eesti	Läti	Leedu	Poola	Slovakkia	Valgevene	Itaalia	Kokku
Segmendi hasartmängutulud	8 371	13 429	4 889	4 654	3 488	159	5 344	40 334
Itaalia hasartmängu maks	0	0	0	0	0	0	-2 903	-2 903
Segmendi müügitulu	527	1 169	301	91	433	10	65	2 596
Segmentidevahelised müügitulud	-94	0	0	0	0	0	0	-94
Kontsernivälised müügitulud	8 804	14 598	5 190	4 745	3 921	169	2 506	39 933
Kontsernivälised muud äritulud	0	94	2	12	1	12	-8	113
Äritulud kokku	8 804	14 692	5 192	4 757	3 922	181	2 498	40 046
Ärikulud kokku	-7 858	-7 849	-4 622	-4 242	-3 875	-289	-2 530	-31 265
sh. kulum ja väärtuse langus	-511	-745	-281	-96	-272	0	-119	-2 024
Ärikasum (-kahjum) kokku	946	6 843	570	515	47	-108	-32	8 781

III kv 2014	Eesti	Läti	Leedu	Poola	Slovakkia	Valgevene	Itaalia	Kokku
Segmendi hasartmängutulud	7 632	11 836	5 316	5 183	3 477	453	4 072	37 969
Itaalia hasartmängu maks	0	0	0	0	0	0	-2 187	-2 187
Segmendi müügitulu	483	1 038	307	86	437	30	49	2 430
Segmentidevahelised müügitulud	-110	0	0	0	0	0	0	-110
Kontsernivälised müügitulud	8 005	12 874	5 623	5 269	3 914	483	1 934	38 102
Kontsernivälised muud äritulud	1	7	0	13	1	15	0	37
Äritulud kokku	8 006	12 881	5 623	5 282	3 915	498	1 934	38 139
Ärikulud kokku	-6 339	-7 738	-4 589	-4 621	-3 914	-699	-2 105	-30 005
sh. kulum ja väärtuse langus	-328	-937	-356	-151	-295	-61	-97	-2 225
Ärikasum (-kahjum) kokku	1 667	5 143	1 034	661	1	-201	-171	8 134

9 kuud 2015	Eesti	Läti	Leedu	Poola	Slovakkia	Valgevene	Itaalia	Kokku
Segmendi hasartmängutulud	24 954	37 389	15 080	17 779	10 336	616	15 845	121 999
Itaalia hasartmängu maks	0	0	0	0	0	0	-8 680	-8 680
Segmendi müügitulu	1 582	3 262	899	321	1 390	40	166	7 660
Segmentidevahelised müügitulud	-320	0	0	-16	0	0	0	-336
Kontsernivälised müügitulud	26 216	40 651	15 979	18 084	11 726	656	7 331	120 643
Kontsernivälised muud äritulud	19	128	3	18	15	157	48	388
Äritulud kokku	26 235	40 779	15 982	18 102	11 741	813	7 379	121 031
Ärikulud kokku	-23 103	-23 596	-14 358	-16 254	-12 127	-1 075	-7 255	-97 768
sh. kulum ja väärtuse langus	-1 425	-2 170	-803	-442	-786	-1	-328	-5 955
Ärikasum (-kahjum) kokku	3 132	17 183	1 624	1 848	-386	-262	124	23 263

9 kuud 2014	Eesti	Läti	Leedu	Poola	Slovakkia	Valgevene	Itaalia	Kokku
Segmendi hasartmängutulud	23 169	31 721	15 395	17 181	10 352	1 366	9 265	108 449
Itaalia hasartmängu maks	0	0	0	0	0	0	-4 971	-4 971
Segmendi müügitulu	1 346	2 836	933	283	1 298	83	103	6 882
Segmentidevahelised müügitulud	-263	-1	0	-2	0	0	0	-266
Kontsernivälised müügitulud	24 252	34 556	16 328	17 462	11 650	1 449	4 397	110 094
Kontsernivälised muud äritulud	6	39	1	13	169	60	0	288
Äritulud kokku	24 258	34 595	16 329	17 475	11 819	1 509	4 397	110 382
Ärikulud kokku	-19 634	-22 671	-13 729	-15 359	-11 781	-1 922	-4 507	-89 603
sh. kulum ja väärtuse langus	-1 266	-2 429	-867	-505	-856	-80	-277	-6 280
Ärikasum (-kahjum) kokku	4 624	11 924	2 600	2 116	38	-413	-110	20 779

Lisa 9 Tehingud seotud osapooltega

Konsolideeritud vahearuaude koostamisel on loetud seotud osapoolteks:

- a) olulist mõju omavaid aktsionäre;
- b) juhtkonna võtmeisikuid (Kontserni kuuluvate ettevõtjate juhatuse ja nõukogu liikmed);
- c) eespool loetletud isikute lähisugulasi ja nendega seotud ettevõtteid.

<u>Kaupade ja teenuste ostud</u>	<u>9 k 2015</u>	<u>9 k 2014</u>
Olulist mõju omavad aktsionärid	1	1
Kokku	1	1

Nõuete ja kohustuste saldod seotud osapooltega seisuga 30.09.2015 ja 31.12.2014 puuduvad.

Kontserni kuuluvate kõikide ettevõtjate juhatuse liikmetele arvestati 2015. aasta 9 kuu eest hüvitisi koos sotsiaalmaksudega 620 tuhat eurot (2014. aasta 9 kuu eest 623 tuhat eurot) ja nõukogu liikmetele 111 tuhat eurot (2014. aasta 9 kuu eest 114 tuhat eurot).