

Olympic Entertainment Group AS

2015. aasta II kvartali ja I poolaasta konsolideeritud raamatupidamise vahearuanne (auditeerimata)

Aruandeperioodi algus	1. jaanuar 2015
Aruandeperioodi lõpp	30. juuni 2015
Ärinimi	Olympic Entertainment Group AS
Äriregistri kood	10592898
Aadress	Pronksi 19, Tallinn 10124
Telefon	+372 667 1250
Faks	+372 667 1270
E-post	info@oc.eu
Veebilehekülg	www.olympic-casino.com
Põhitegevusala	Hasartmängude korraldamine
Audiitor	AS PricewaterhouseCoopers

Sisukord

Kontserni lühitutvustus	3
Juhtkonna deklaratsioon	5
Juhatuse tegevusaruanne	6
Ülevaade majandustegevusest	6
Peamised Kontserni tegevust mõjutavad riskid	13
Juhatus ja nõukogu	14
Olympic Entertainment Group AS aktsiad	15
Raamatupidamise vahearuanne.....	17
Konsolideeritud finantsseisundi aruanne	17
Konsolideeritud koondkasumiaruanne	18
Konsolideeritud rahavoogude aruanne	19
Konsolideeritud omakapitali muutuste aruanne	20
Konsolideeritud raamatupidamise vahearuande lisad.....	21
Lisa 1 Kokkuvõtte olulisematest arvestusprintsippiidest	21
Lisa 2 Tegevuse sesoonsus	21
Lisa 3 Kinnisvarainvesteeringud	21
Lisa 4 Materiaalne põhivara	21
Lisa 5 Immateriaalne põhivara	22
Lisa 6 Võlakohustused	22
Lisa 7 Omakapital	22
Lisa 8 Segmendiaruandlus	23
Lisa 9 Tehingud seotud osapooltega	24

Kontserni lühitutvustus

Olympic Entertainment Group AS ja tema tütarettevõtted (edaspidi „Kontsern”) on juhtiv hasartmänguteenuste osutaja Balti riikides (Eestis, Lätis ja Leedus) ning opereerib kasiinosid Poolas, Slovakkias, Valgevenes ja Itaalias.

Olympic Entertainment Group AS on kontserni põhivaldusühing, mille kaudu toimub Kontserni tegevuse strateegiline juhtimine ja finantseerimine. Kohalike kasiinode tegevust juhivad tütarettevõtted, mille hulka kuuluvad Olympic Casino Eesti AS Eestis, Olympic Casino Latvia SIA Lätis, Olympic Casino Group Baltija UAB Leedus, Casino Polonia-Wroclaw Sp. z o.o. Poolas, Olympic Casino Slovakia S.r.o. ja Olybet Slovakia S.r.o. Slovakkias, Olympic Casino Bel IP Valgevenes ning Jackpot Game S.r.l. ja Slottery S.r.l. Itaalias. Kontserni kasiinoettevõtted tegutsevad suuremas osas kaubamärgi Olympic Casino all.

Olympic Entertainment Group AS aktsiad on noteeritud Tallinna ja Varssavi Börsil (OMX: OEG1T / WSE: OEG).

Seisuga 30. juuni 2015 kuulus Kontserni kokku 96 kasiinot. Kontsern opereeris Eestis 20, Lätis 37, Leedus 17, Poolas 1, Slovakkias 7, Valgevenes 2 ja Itaalias 12 kasiinot. Kokku annab Kontsern 7 riigis tööd 2 653 töötajale.

Kontserni kuuluvad ettevõtted:

	Riik	Osalus 30.06.2015	Osalus 31.12.2014	Tegevusala
Olympic Casino Eesti AS	Eesti	95%	95%	Hasartmängude korraldamine
Kungla Investeeringu AS	Eesti	100%	100%	Baariteenused
Kesklinna Hotelli OÜ	Eesti	100%	100%	Hotelli kinnisvaraarendus
Fortuna Travel OÜ	Eesti	100%	100%	Hotelli opereerimine
Nordic Gaming OÜ	Eesti	100%	100%	Valdustegevus
Kasiino.ee OÜ	Eesti	100%	100%	Internetilahenduste teenused
Olympic Casino Latvia SIA	Läti	99%	99%	Hasartmängude korraldamine
Ahti SIA	Läti	100%	100%	Baariteenused
Olympic Casino Group Baltija UAB	Leedu	100%	100%	Hasartmängude korraldamine
Mecom Grupp UAB	Leedu	100%	100%	Baariteenused
Silber Investments Sp. z o.o.	Poola	100%	100%	Valdustegevus
Baina Investments Sp. z o.o.	Poola	100%	100%	Valdustegevus
Casino-Polonia Wroclaw Sp. z o.o.	Poola	80%	80%	Hasartmängude korraldamine
Olympic Casino Slovakia S.r.o	Slovakkia	100%	100%	Hasartmängude korraldamine
OlyBet Slovakia S.r.o.	Slovakkia	100%	100%	Hasartmängude korraldamine
Olympic F & B S.r.o.	Slovakkia	100%	100%	Baari teenused
Olympic Casino Bel IP	Valgevene	100%	100%	Hasartmängude korraldamine
The Box S.r.l.	Itaalia	70%	70%	Hasartmängude korraldamine
Jackpot Game S.r.l.	Itaalia	70%	70%	Hasartmängude korraldamine
Slottery S.r.l.	Itaalia	70%	70%	Hasartmängude korraldamine
Siquia Holding B.V.	Holland	95%	95%	Valdustegevus
Jessy Investments B.V	Holland	100%	100%	Valdustegevus
Gameteck Services Ltd	Jersey	100%	100%	Tarkvarateenused
Brandhouse Ltd	Jersey	100%	100%	Valdustegevus
OEG Malta Holding Ltd	Malta	100%	0%	Valdustegevus
OEG Malta Gaming Ltd	Malta	100%	0%	Valdustegevus
Olympic Casino Ukraine TOV	Ukraina	100%	100%	Pankrotis
Alea Private Company	Ukraina	100%	100%	Pankrotis

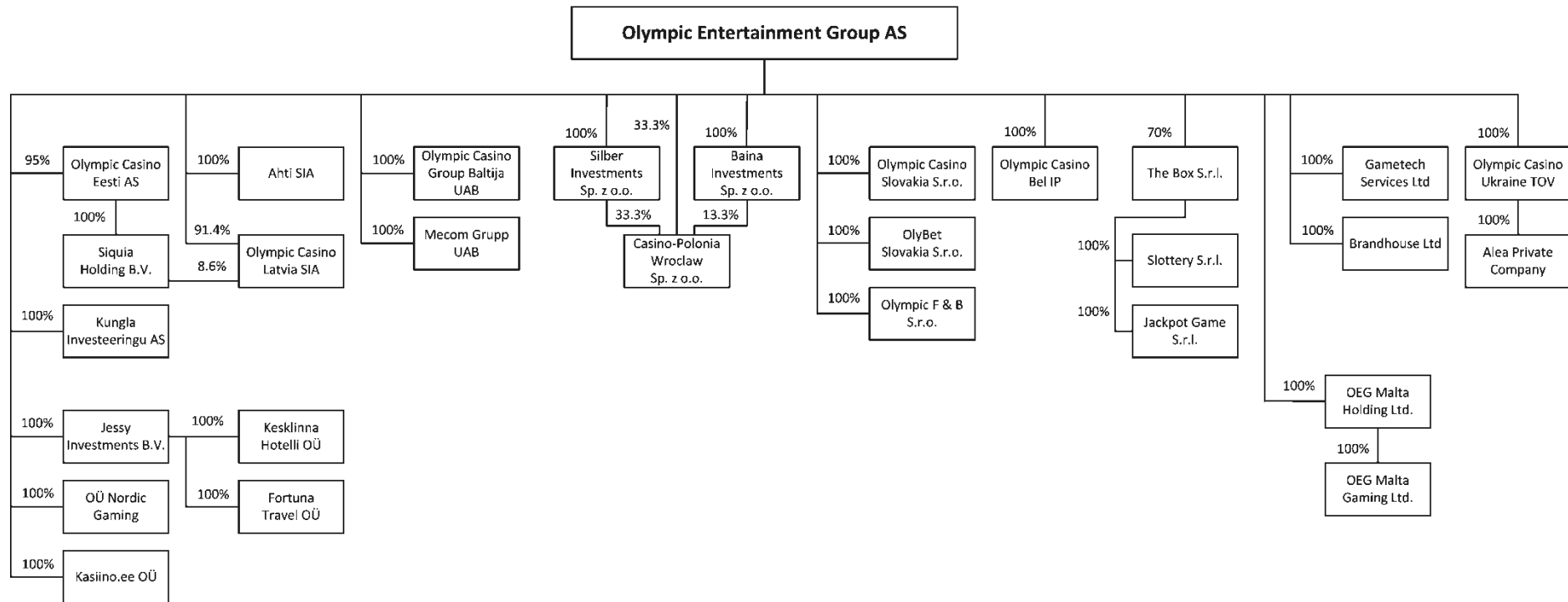
Visioon

Meie visiooniks on olla globaalne kasiino- ja meelelahutuskeskuste operaator, keda tuntakse eelkõige suurepärase teeninduse ja disaini poolest.

Missioon

Pakkuda kvaliteetset ja meelelahutuslikku kasiinoelamust ning nüüdisaegseid hasartmänge aktiivsetele ja head teenindust hindavatele klientidele sõbralikus ja turvalises keskkonnas, domineerides oma hea maine ja tuntusega kõikjal, kus me tegutseme täna ja tulevikus.

Kontserni struktuur seisuga 30. juuni 2015



Juhtkonna deklaratsioon

Juhtkonna liikmed kinnitavad, et nende parima teadmise kohaselt annab vastavalt kehtivatele raamatupidamise standarditele koostatud raamatupidamise vahearuanne õige ja õiglase ülevaate Olympic Entertainment Group AS-i ja konsolideerimisse kaasatud ettevõtjate kui terviku varadest, kohustustest, finantsseisundist ja kasumist või kahjumist ning tegevusaruanne annab õige ja õiglase ülevaate Olympic Entertainment Group AS-i ja konsolideerimisse kaasatud ettevõtjate kui terviku äritegevuse arengust ja tulemustest ning finantsseisundist ning sisaldab peamiste riskide ja kahtluste kirjeldust.



Madis Jääger
Juhatuse esimees



Meelis Pielberg
Juhatuse liige

28. juuli 2015

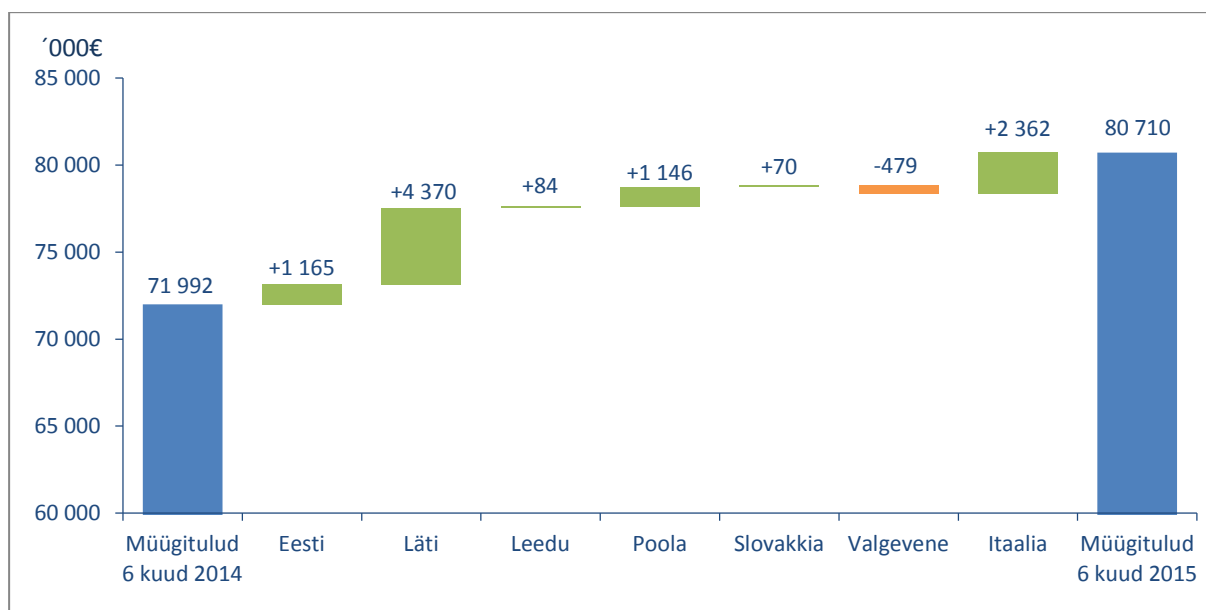
Juhatuse tegevusaruanne

Ülevaade majandustegevusest

Olulisemad arengud Kontserni tegevuses 2015. aasta I poolaastal:

- Kontserni 2015. aasta I poolaasta müügitulud ulatusid 80,7 miljoni euroni, mis on 12,1% (+8,7 mln eurot) rohkem kui 2014. aasta I poolaasta jooksul.
- I poolaasta hasartmängutulud moodustasid Kontserni konsolideeritud müügituludest 94,0% (75,9 mln eurot) ja muud tulud 6,0% (4,8 mln eurot). Aasta varem olid osakaalud vastavalt 94,0% (67,7 mln eurot) ja 6,0% (4,3 mln eurot).
- Kontserni 2015. aasta I poolaasta konsolideeritud kulumieelne ärikasum (EBITDA) kasvas eelmise aasta sama perioodiga võrreldes 16,7 miljonilt eurolt 18,4 miljoni euroni (+10,3%). 2015. aasta I poolaasta ärikasum ulatus 14,5 miljoni euroni, mis on eelmise aasta sama perioodiga võrreldes 1,9 miljonit eurot (+14,5%) rohkem.
- Emaettevõtja osa 2015. aasta I poolaasta konsolideeritud puhaskasumist oli 11,8 miljonit eurot. Aasta tagasi oli emaettevõtja osa konsolideeritud puhaskasumist 10,3 miljonit eurot.
- Kontserni tütarettevõtte Olympic Casino Eesti AS omandas 4. märtsil 2015 Eesti kasiinoperaatorilt Casino Cleopatra OÜ kahte kasiinot hõlmava äritegevuse, tehingujärgselt kuulub Kontsernile Eestis kokku 20 kasiinot.
- 14. jaanuaril 2015 asutas Olympic Entertainment Group AS Malta tütarettevõtted OEG Malta Holding Ltd ja OEG Malta Gaming Ltd. Viimane sõlmis lepingu kasiino juhtimisteenuste ja sellega seonduvate teenuste osutamiseks Malta ühinguga Casino Malta Ltd ning viimasega seotud ühingutega.
- 16. aprillil 2015 toimunud aktsionäride üldkoosolekul otsustati maksta dividende summas 15 179 120,60 eurot, mis maksti aktsionäridele välja 4. mail 2015.

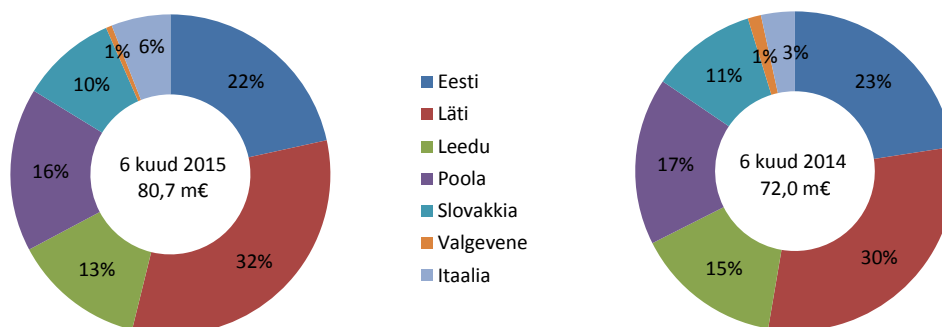
Kontserni konsolideeritud müügitulude muutus segmentide lõikes:



Kontserni konsolideeritud müügitulud segmentide lõikes:

'000€	II kv 2015	II kv 2014	Muutus	6 kuud 2015	6 kuud 2014	Muutus
Eesti	9 068	8 459	7,2%	17 412	16 247	7,2%
Läti	13 959	11 267	23,9%	26 052	21 682	20,2%
Leedu	4 923	5 206	-5,4%	10 789	10 705	0,8%
Poola	6 843	5 975	14,5%	13 339	12 193	9,4%
Slovakkia	4 076	4 111	-0,9%	7 806	7 736	0,9%
Valgevene	203	494	-58,9%	487	966	-49,6%
Itaalia	2 525	1 673	50,9%	4 825	2 463	95,9%
Kokku	41 597	37 185	11,9%	80 710	71 992	12,1%

Segmentide osakaal Kontserni müügituludes:



2015. aasta juuni lõpus oli Kontsernis kokku 96 kasiinot üldpinnaga 30 263 m² (-797 m²).

Kasiinode arv segmenditi:

	30.06.2015	30.06.2014
Eesti	20	18
Läti	37	38
Leedu	17	12
Poola	1	2
Slovakkia	7	6
Valgevene	2	6
Itaalia	12	11
Kokku	96	93

Kontserni 2015. aasta I poolaasta konsolideeritud ärikulud kasvasid võrreldes 2014. aasta sama perioodiga 11,6% ehk 6,9 miljoni euro võrra ning ulatusid 66,5 miljoni euroni. Kõige enam kasvasid eelmise aastaga võrreldes tööjõukulud (+2,9 mln eurot, +15,0%), hasartmängumaks (+1,2 mln eurot, +8,3%), rendikulud (+0,4 mln eurot, +6,6%) ja muude teenuste kulud (+1,6 mln eurot, +19,0%). Kõige enam kahanes põhivara kulum ja väärtuse langus (-0,1 mln eurot, -3,1%). Tööjõukulud (22,2 mln eurot) ja hasartmängumaksude kulud (15,5 mln eurot) on Kontserni suurimad kulugrupid moodustades 56,6% perioodi kogukuludest.



Kontserni peamised tegevusnäitajad:

		<u>6 kuud 2015</u>	<u>6 kuud 2014</u>	<u>6 kuud 2013</u>
Äritulud	mln eurot	81,0	72,2	67,4
Hasartmängumaks	mln eurot	15,5	14,3	14,0
EBITDA	mln eurot	18,4	16,7	16,7
Ärikasum	mln eurot	14,5	12,6	12,5
Puhaskasum	mln eurot	11,8	10,3	9,7
EBITDA marginaal	%	22,7	23,1	24,7
Äirentaablus	%	17,9	17,5	18,5
Puhasrentaablus	%	14,6	14,3	14,3
Varad	mln eurot	125,0	115,4	101,0
Omakapital	mln eurot	106,8	97,8	84,7
ROE	%	12,2	10,8	11,5
ROA	%	9,8	8,8	9,2
Lühiajalise võlgnevuse kattekordaja	korda	2,2	2,3	2,4
Kasiinode arv perioodi lõpus	tk	96	93	83
Kasiinode pind perioodi lõpus	m ²	30 263	31 060	26 235
Töötajad	in	2 653	2 593	2 561
Mänguautomaatide arv perioodi lõpus	tk	3 367	3 337	3 056
Mängulaudade arv perioodi lõpus	tk	185	192	189

Suhtarvude valemid:

- EBITDA = kasum enne finants-, maksu- ning põhivara kulumi ja -väärtuse languse kulusid
- Ärikasum = kasum enne finants- ja maksukulusid
- Puhaskasum = aruandeperioodi puhaskasum enne mittekontrollivat osalust
- EBITDA marginaal = EBITDA / äritulud
- Äirentaablus = ärikasum / äritulud
- Puhasrentaablus = puhaskasum / äritulud
- ROE = puhaskasum / keskmine emattevõtte omanikele kuuluv omakapital kokku
- ROA = puhaskasum / keskmised varad kokku
- Lühiajalise võlgnevuse kattekordaja = käibevara / lühiajalised kohustused

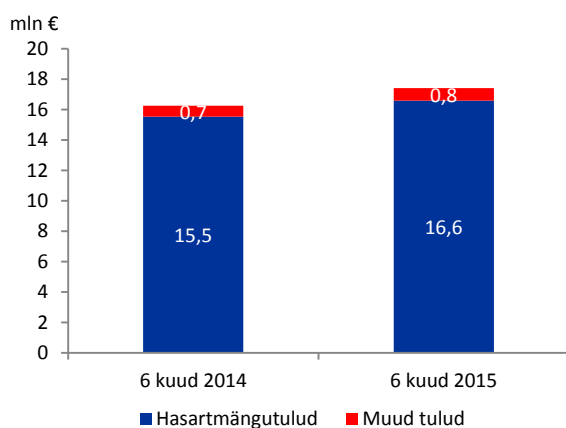
Ülevaade turgude lõikes

Eesti

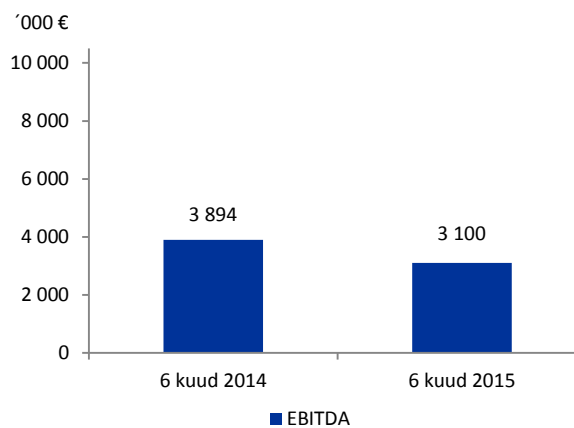
Eesti segmendi 2015. aasta I poolaasta müügitulud ulatusid 17,4 miljoni euroni (+1,2 mln eurot, +7,2%), EBITDA 3,1 miljoni euroni (-0,8 mln eurot, -20,4%) ning ärikasum 2,2 miljoni euroni (-0,8 mln eurot, -26,0%). Hasartmängutulud kasvasid aastaga 6,7% ulatudes 16,6 miljoni euroni.

2015. aasta I poolaasta lõpus tegutses Eestis kokku 20 Olympic kasiinot 817 mänguautomaadi ja 20 mängulauaga. Eesti ettevõtetes töötas 30. juuni 2015 seisuga 518 inimest.

Müügitulud



EBITDA

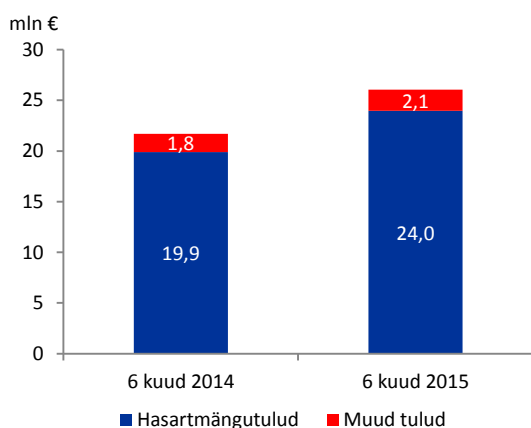


Läti

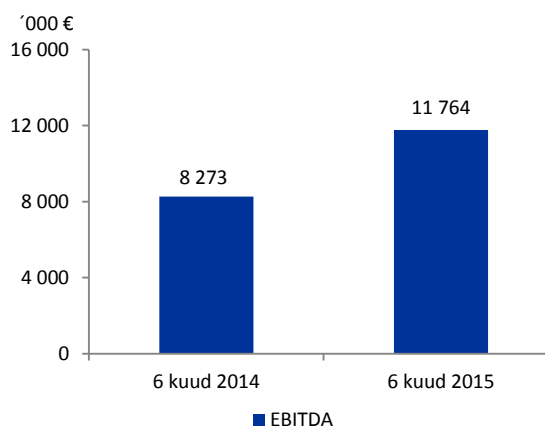
Läti segmendi 2015. aasta I poolaasta müügitulud ulatusid 26,1 miljoni euroni (+4,4 mln eurot, +20,2%), EBITDA 11,8 miljoni euroni (+3,5 mln eurot, +42,2%) ning ärikasum 10,3 miljoni euroni (+3,6 mln eurot, +52,5%). Hasartmängutulud kasvasid aastaga 20,5% ulatudes 24,0 miljoni euroni.

2015. aasta I poolaasta lõpus tegutses Lätis kokku 37 Olympic kasiinot 1 057 mänguautomaadi ja 19 mängulauaga. Läti ettevõtetes töötas 30. juuni 2015 seisuga 684 inimest.

Müügitulud



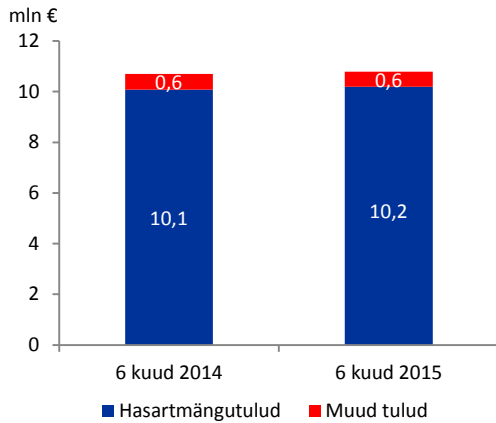
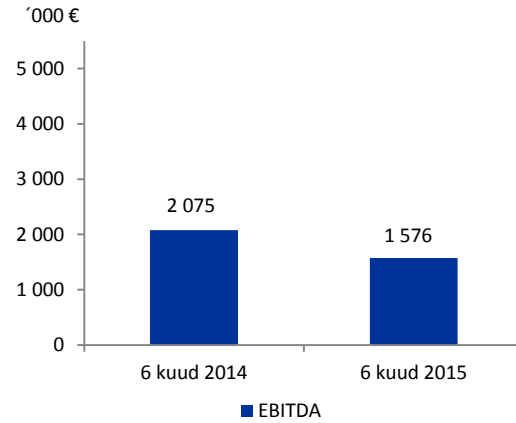
EBITDA



Leedu

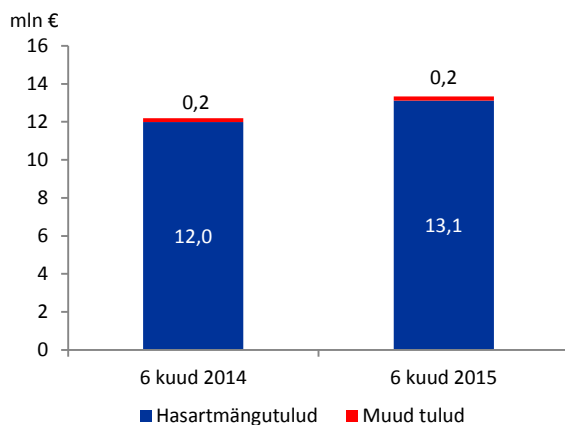
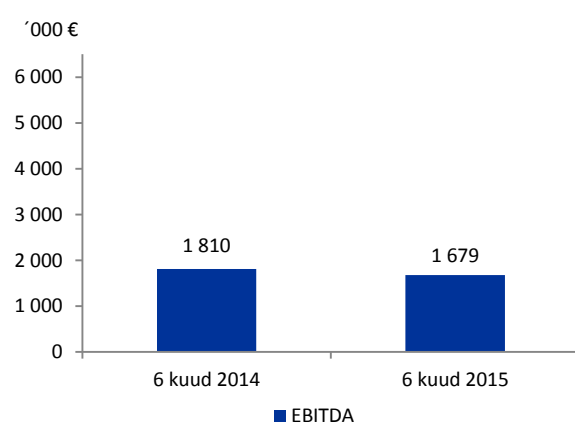
Leedu segmenti 2015. aasta I poolaasta müügitulud ulatusid 10,8 miljoni euroni (+0,1 mln eurot, +0,8%), EBITDA 1,6 miljoni euroni (-0,5 mln eurot, -24,1%) ning ärikasum 1,1 miljoni euroni (-0,5 mln eurot, -32,6%). Hasartmängutulud kasvasid aastaga 1,1% ulatuses 10,2 miljoni euroni.

2015. aasta I poolaasta lõpus tegutses Leedus kokku 17 Olympic kasiinot 537 mänguautomaadi ja 64 mängulauaga. Leedu ettevõtetes töötas 30. juuni 2015 seisuga 735 inimest.

Müügitulud**EBITDA****Poola**

Poola segmenti 2015. aasta I poolaasta müügitulud ulatusid 13,3 miljoni euroni (+1,1 mln eurot, +9,4%), EBITDA 1,7 miljoni euroni (-0,1 mln eurot, -7,2%) ning ärikasum 1,3 miljoni euroni (-0,1 mln eurot, -8,4%). Hasartmängutulud kasvasid aastaga 9,4% ulatuses 13,1 miljoni euroni.

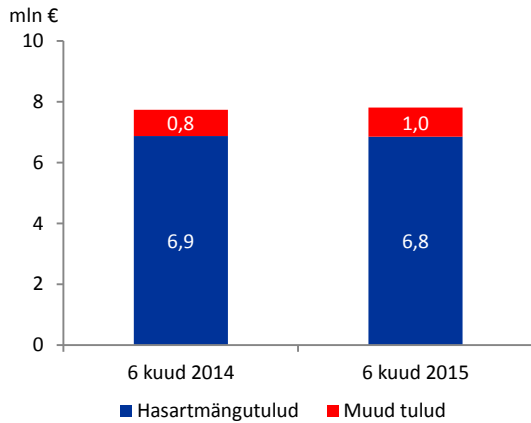
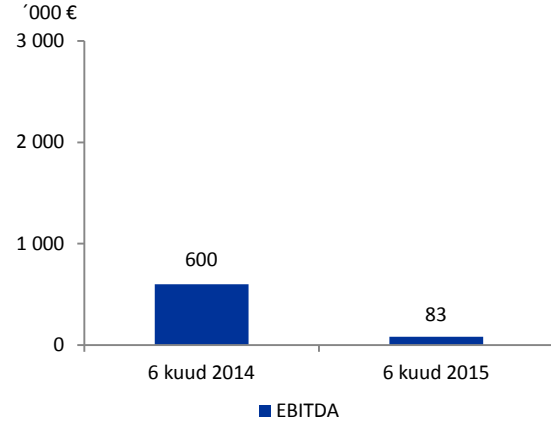
2015. aasta I poolaasta lõpus tegutses Poolas 1 Olympic kasiino 145 mänguautomaadi ja 29 mängulauaga. Poola ettevõtetes töötas 30. juuni 2015 seisuga 276 inimest.

Müügitulud**EBITDA**

Slovakkia

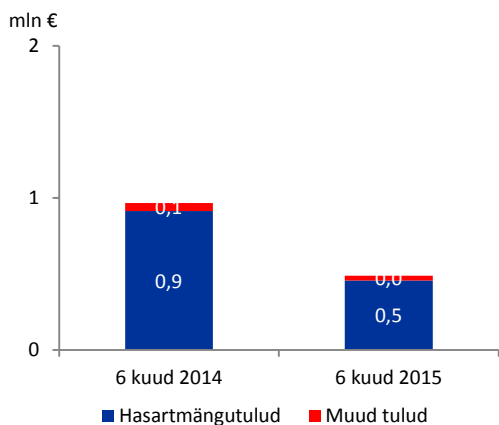
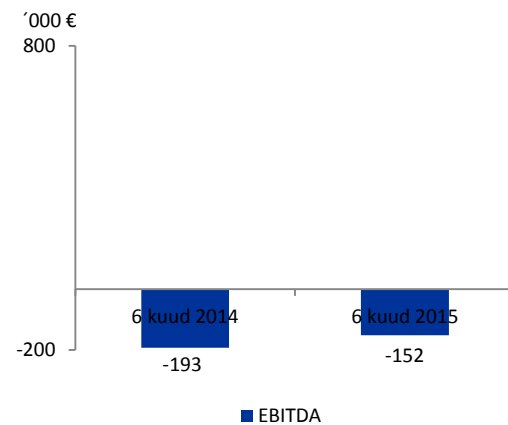
Slovakkia segmendi 2015. aasta I poolaasta müügitulud ulatusid 7,8 miljoni euroni (+0,1 mln eurot, +0,9%), EBITDA 0,1 miljoni euroni (-0,5 mln eurot, -86,2%) ning ärikahjum -0,4 miljoni euroni (-0,5 mln eurot, -1 218,7%). Hasartmängutulud vähenesid aastaga 0,4% ulatudes 6,8 miljoni euroni.

2015. aasta I poolaasta lõpus tegutses Slovakkias kokku 7 Olympic kasiinot 297 mänguautomaadi ja 53 mängulauaga. Slovakkia ettevõtetes töötas 30. juuni 2015 seisuga 328 inimest.

Müügitulud**EBITDA****Valgevene**

Valgevene segmendi 2015. aasta I poolaasta müügitulud ulatusid 0,5 miljoni euroni (-0,5 mln eurot, -49,5%), EBITDA -0,2 miljoni euroni (+0,0 mln eurot, -21,0%) ning ärikahjum -0,2 miljoni euroni (+0,1 mln eurot, -28,0%). Hasartmängutulud vähenesid aastaga 49,9% ulatudes 0,5 miljoni euroni.

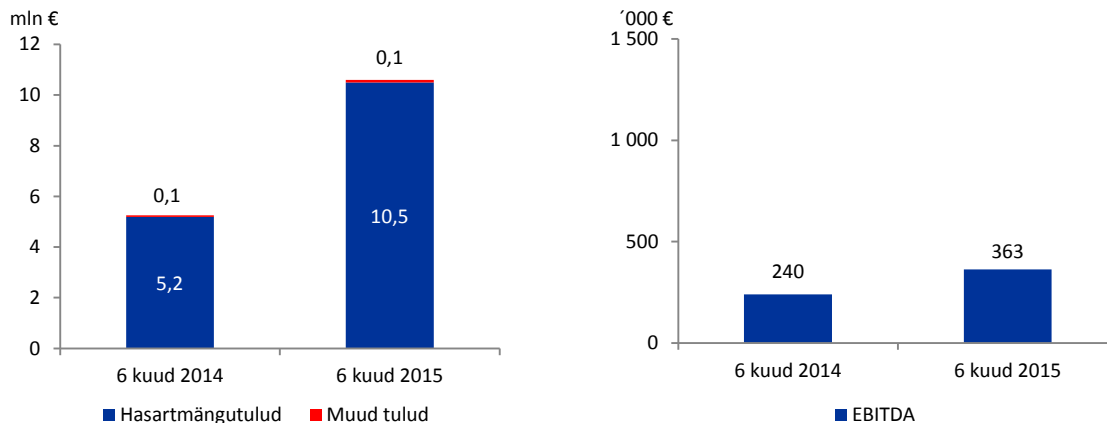
2015. aasta I poolaasta lõpus tegutses Valgevenes kokku 2 Olympic kasiinot 76 mänguautomaadiga. Valgevenes töötas 30. juuni 2015 seisuga 54 inimest.

Müügitulud**EBITDA**

Itaalia

Itaalia segmendi 2015. aasta I poolaasta müügitulud enne Itaalia hasartmängumaksukulu ulatusid 10,6 miljoni euroni (+5,4 mln eurot, +202,1%), EBITDA 0,4 miljoni euroni (+0,1 mln, +51,1%) ning ärikasum 0,2 miljoni euroni (+0,1 mln, +153,6%).

2015. aasta I poolaasta lõpus tegutses Itaalias kokku 12 VLT mänguautomaadikasiinot 438 mänguautomaadiga. Itaalia ettevõtetes töötas 30. juuni 2015 seisuga 58 inimest.



Finantsseisund

Seisuga 30. juuni 2015 oli Kontserni konsolideeritud bilansimaht 125,0 miljonit eurot, mis on 8,4% ehk 9,7 miljonit eurot enam kui aasta tagasi.

Käibevarad moodustasid varadest 37,1 miljonit eurot ehk 29,7% kogu varadest ja põhivarad 87,9 miljonit eurot ehk 70,3% bilansimahust. Kohustused ulatusid bilansipäeval 18,2 miljoni euroni ning omakapital 106,8 miljoni euroni. Kontserni kohustustest suurema osa moodustavad kohustused tarnijatele ja tarnijate ettemaksed (5,3 mln eurot), maksukohustused (4,6 mln eurot) ja kohustused töövõtjatele (4,3 mln eurot).

Investeeringud

Kontsern investeeris 2015. aasta I poolaastal materiaalsesse põhivarasse 11,9 miljonit eurot (+2,5 mln eurot, +25,9%), millest 2,9 miljonit eurot investeeriti mänguseadmetesse (-1,3 mln eurot, -30,2%) ning 8,8 miljonit eurot hotelli ning kasiinode ehitusse ja rekonstrueerimisse (+3,9 mln eurot, +80,3%).

Rahavood

Kontserni 2015. aasta I poolaasta äritegevuse rahavood olid 16,8 miljonit eurot (+3,6 mln eurot, +27,5%). Investeeringustegevuse rahavood moodustasid -9,7 miljonit eurot (+3,9 mln eurot). Finantseerimistegevuse rahavood olid -15,4 miljonit eurot (-1,2 mln eurot). Netorahavood olid -8,2 miljonit eurot (+6,3 mln eurot).

Personal

Seisuga 30. juuni 2015 andis Kontsern tööd 2 653 inimesele, mis on 60 inimest rohkem kui aasta tagasi ning tulenes peamiselt laienemisest Itaalias ja Leedus.

2015. aasta I poolaastal arvestati Kontserni töötajatele töötasusid koos sotsiaalmaksudega kokku 22,2 miljonit eurot (+2,9 mln eurot, +15,0%). Kontserni kuuluvate kõikide ettevõtjate juhatuse liikmetele arvestati 2015. aasta I poolaasta eest hüvitisi koos sotsiaalmaksudega 434 tuhat eurot (2014. aasta I poolaasta eest 449 tuhat eurot) ja nõukogu liikmetele 74 tuhat eurot (2014. aasta I poolaasta eest 77 tuhat eurot).

Peamised Kontserni tegevust mõjutavad riskid

Kontserni riskijuhtimise poliitika lähtub regulatiivsete organite poolt seatud nõuetest, üldiselt aktsepteeritud tavadest ning Kontserni sisemistest reeglitest. Kontsern lähtub põhimõttest juhtida riskide võtmist viisil, mis tagab optimaalse riski ja tulu suhte. Kontserni riskijuhtimise käigus defineeritakse kõik potentsiaalsed riskid, nende mõõtmine ja kontroll ning koostatakse tegevuskava riskide vähendamiseks, kindlustades seejuures Kontserni finants- ja muude strateegiliste eesmärkide saavutamise.

Äririsikid

Kontserni enim mõjutavaks faktoriks on tegevusturgude makromajanduslik areng ning sellega kaasnevad muudatused klientide tarbimisharjumustes. Riski maandamiseks jälgib ja analüüsib Kontsern turgude üldist arengut ning konkurentide tegevust, mille tulemusena korrigeerib Kontsern vajadusel operatsioonilisi, sealhulgas turunduslikke tegevusi.

Hasartmängu sektor tervikuna on oluliselt mõjutatav regulatiivsetest muudatustest ning riikliku ja kohaliku tasandi järelevalve tegevustest. Kontserni hinnangul maandab regulatiivset riski esindatus seitsmes erinevas jurisdiktsioonis.

Valuutarisk

Kontsern teenib tulusid eurodes, Poola zlottides, Valgevene rublades ja kuni 31.12.2014 Leedu littides. Olulisem osa Kontserni kuludest tekib tegevusturgude lõikes nimetatud valuutades. Nimetatud välisvaluutade kursi kõikumised euro suhtes mõjutavad nii Kontserni äritulusid kui ärikulusid, millega seoses puudub oluline mõju Kontserni ärikasumile.

Kontserni sisesed tehingud toimuvad valdavalt eurodes. Kontserni omakapitali mõjutab Poola zloti ja Valgevene rubla kursi muutus euro suhtes. Valuutariskide juhtimiseks võidakse kasutada nii Kontserni kuuluvate tütarettevõtjate arvestusvaluutasid, USA dollarit (USD) ja Šveitsi franki (CHF).

Krediidirisk

Kontserni arveldused klientidega toimuvad olulises osas koheselt sularahas või maksekaartidega. Kontsern aktsepteerib A ja B krediidireitinguga pankasid, kus hoiustatakse olulisem osa Kontserni rahadest. Kontserni krediidirisk on seotud raha, selle ekvivalentide ja muude finantsvarade positsioonidega.

Juhatus ja nõukogu

Olympic Entertainment Group AS juhatus on kaheliikmeline, kus juhatuse esimeheks on Madis Jääger ning liikmeks on Meelis Pielberg. Ettevõtte juhatus on igapäevases juhtimises iseseisev ja lähtub kõikide aktsionäride parimatest huvidest, tagades seeläbi ettevõtte jätkusuutliku arengu vastavalt seatud eesmärkidele ja strateegiale. Samuti tagab ettevõtte juhatus sisekontrolli ja riskijuhtimise protseduuride toimimise ettevõttes. Olympic Entertainment Group AS nõukogu valib juhatuse liikmed kolmeks aastaks.



Madis Jääger – juhatuse esimees ja tegevdirektor alates 2012 (juhatuse liige alates 2010). Madis Jääger on lõpetanud Estonian Business Schooli rahvusvahelise ärijuhtimise majandusarvestuse ja rahanduse suunal *cum laude* 2002. aastal. Madis Jäägerile kuulub otse ja läbi tema poolt kontrollitavate ettevõtete kokku 75 000 aktsiat.



Meelis Pielberg – juhatuse liige ja kasiinoooperatsioonide juht alates 2012. Meelis Pielberg on lõpetanud Eesti Mereakadeemia 2000. aastal. Meelis Pielbergile kuulub otse ja läbi tema poolt kontrollitavate ettevõtete kokku 50 000 ettevõtte aktsiat.

Olympic Entertainment Group AS nõukogu on kolmeliikmeline, nõukogu tööd juhib nõukogu esimees Armin Karu, nõukogu liikmeteks on Jaan Korpusov ja Liina Linsi. Olympic Entertainment Group AS aktsionäride üldkoosolek valib nõukogu liikmed viieks aastaks.

- Armin Karu – nõukogu esimees alates 2008. Armin Karu on ettevõtte asutaja, ta on lõpetanud Haaga Instituudi Soomes (rahvusvahelise ärijuhtimise diplom 1998; MBA 2005). Armin Karule kuulub otse ja läbi tema poolt kontrollitavate ettevõtete kokku 68 364 790 ettevõtte aktsiat.
- Jaan Korpusov – nõukogu liige alates 2006. Jaan Korpusov on lõpetanud Tartu Ülikooli ajalooteaduskonna 1985. aastal. Jaan Korpusovile kuulub otse ja läbi tema poolt kontrollitavate ettevõtete kokku 28 761 910 ettevõtte aktsiat.
- Liina Linsi – nõukogu liige alates 2006. Liina Linsi on lõpetanud Tartu Ülikooli (õigusteadus) *cum laude* 1984. aastal. Liina Linsile kuulub otse ja läbi tema poolt kontrollitavate ettevõtete kokku 26 000 ettevõtte aktsiat.

Olympic Entertainment Group AS aktsiad

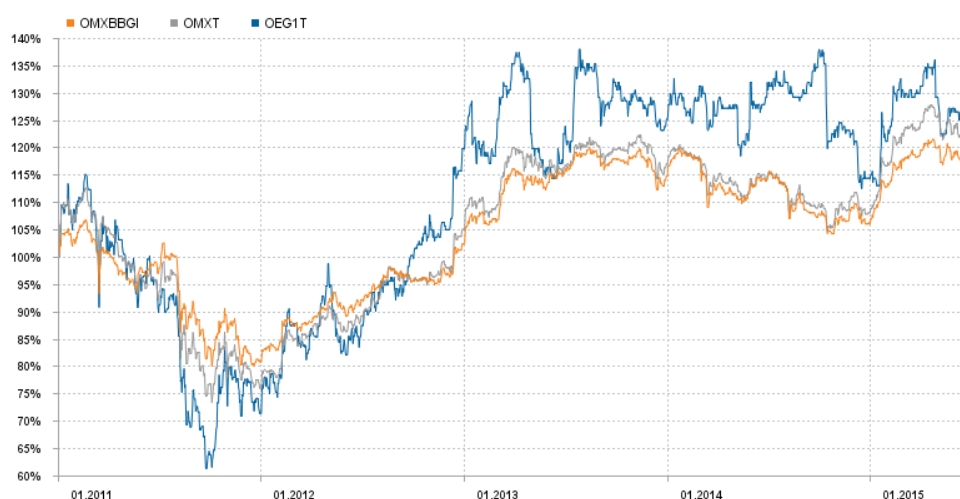
Olympic Entertainment Group AS aktsiad on noteeritud Tallinna Börsi põhinimekirjas alates 23. oktoobrist 2006. Alates 26. septembrist 2007 kaubeldakse Olympic Entertainment Group AS aktsiatega Varssavi börsil. Ettevõtte registreeritud aktsiakapitali suuruseks on 60 716 482,40 eurot. Aktsiakapital on jagatud 151 791 206 lihtaktsiaks, mille arvestuslik väärtus on 0,40 eurot.

ISIN	EE3100084021
Väärtpaberi lühinimi	OEG1T
Market	BALTIC MAIN LIST
Emiteeritud väärtpabereid	151 791 206
Noteeritud väärtpabereid	151 791 206
Noteerimise kuupäev	23.10.2006

Olympic Entertainment Group AS aktsia hinna (EUR) ja tehingute mahtude (tk) dünaamika perioodil 1. jaanuar 2011 - 30. juuni 2015:



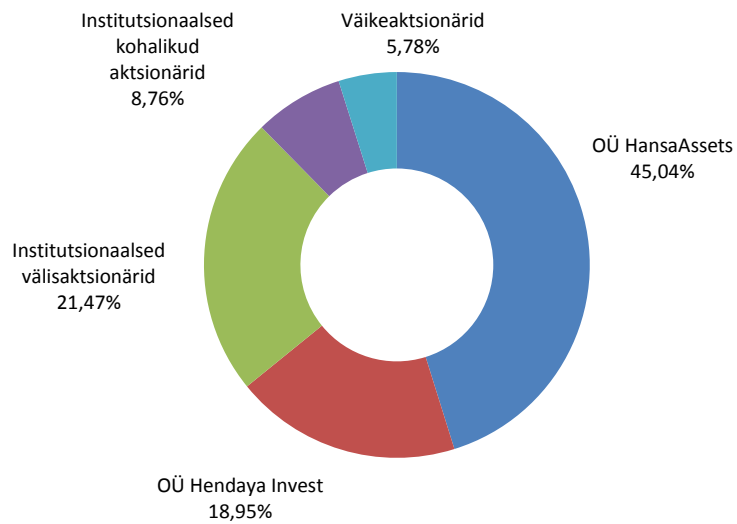
Olympic Entertainment Group AS aktsia võrdlus indeksitega perioodil 1. jaanuar 2011 – 30. juuni 2015:



	01.01.2011	30.06.2015	+/-%
— OMX Baltic Benchmark GI	533,99	625,19	17,08
— OMX Tallinn	698,38	844,70	20,95
— OEG1T	1,485 EUR	1,850 EUR	24,58

Olympic Entertainment Group AS suurimad aktsionärid seisuga 30. juuni 2015:

OÜ HANSAASSETS	45,04%
OÜ Hendaya Invest	18,95%
J.P. MORGAN BANK LUXEMBOURG S.A.	4,71%
NORDEA BANK FINLAND PLC, CLIENTS	2,32%
SKANDINAVISKA ENSKILDA BANKEN S.A.	2,15%
RBC INVESTOR SERVICES BANK / LUX-NON RESIDENTS / DOMESTIC RATE	1,49%
ING LUXEMBOURG S.A. AIF ACCOUNT	1,46%
STATE STREET BANK AND TRUST OMNIBUS ACCOUNT A FUND NO OM01	1,35%
JPMORGAN CHASE BANK, NATIONAL ASSOCIATION ON BEHALF OF US RESIDENTS	1,27%
Central Securities Depository of Lithuania	1,12%

Olympic Entertainment Group AS aktsionäride struktuur seisuga 30. juuni 2015:

Raamatupidamise vahearuanne

Konsolideeritud finantsseisundi aruanne

	Lisad	30.06.2015	31.12.2014
VARAD			
Käibevara			
Raha ja raha ekvivalendid		31 890	40 117
Finantsinvesteeringud		1 048	1 108
Nõuded ja ettemaksed		2 775	3 276
Ettemakstud tulumaks		235	483
Varud		1 165	1 163
Müügiototel varad		0	1 016
Käibevara kokku		37 113	47 163
Põhivara			
Edasilükkunud tulumaksuvara		1 457	1 398
Muud finantsinvesteeringud		4 476	4 277
Muud pikaajalised nõuded		742	688
Kinnisvarainvesteeringud	3	268	292
Materiaalne põhivara	4	42 376	34 368
Immateriaalne põhivara	5	38 612	38 045
Põhivara kokku		87 931	79 068
VARAD KOKKU		125 044	126 231
KOHUSTUSED JA OMAKAPITAL			
Lühiajalised kohustused			
Võlakohustused	6	192	253
Võlad ja ettemaksed		14 691	13 121
Tulumaksukohustus		411	741
Eraldised		1 441	1 424
Lühiajalised kohustused kokku		16 735	15 539
Pikaajalised kohustused			
Pikaajalised võlakohustused	6	1 178	1 216
Edasilükkunud tulumaksukohustus		330	272
Pikaajalised kohustused kokku		1 508	1 488
KOHUSTUSED KOKKU		18 243	17 027
OMAKAPITAL			
Aktsiakapital		60 716	60 716
Ülekurss		258	258
Kohustuslik reservkapital		3 574	2 495
Muu reserv		165	0
Realiseerimata kursivahed		-1 173	-1 420
Jaotamata kasum		37 360	41 816
Emettevõtte omanikele kuuluv omakapital kokku		100 900	103 865
Mittekontrolliv osalus		5 901	5 339
OMAKAPITAL KOKKU		106 801	109 204
KOHUSTUSED JA OMAKAPITAL KOKKU		125 044	126 231

Konsolideeritud koondkasumiaruanne

	Lisad	II kv 2015	II kv 2014	6 k 2015	6 k 2014
Hasartmängutulud	8	39 165	34 977	75 888	67 696
Müügitulud	8	2 432	2 208	4 822	4 296
Muud äritulud	8	190	149	275	251
Äritulud kokku		41 787	37 334	80 985	72 243
Kaubad, toore, materjal ja teenused		-884	-794	-1 776	-1 517
Mitmesugused tegevuskulud		-19 850	-17 926	-38 421	-34 453
Tööjõu kulud		-11 409	-9 796	-22 189	-19 290
Põhivara kulum ja väärtuse langus	4;5	-2 095	-2 095	-3 931	-4 055
Muud ärikulud		-57	-153	-186	-284
Ärikulud kokku		-34 295	-30 764	-66 503	-59 599
Ärikasum		7 492	6 570	14 482	12 644
Intressitulud		15	11	31	41
Intressikulud		-7	-7	-14	-10
Kahjum valuutakursi muutustest		15	-4	15	-6
Muud finantstulud ja -kulud		-2	0	-4	-1
Finantstulud ja -kulud kokku		21	0	28	24
Kasum enne tulumaksu		7 513	6 570	14 510	12 668
Tulumaksukulu		-969	-811	-2 148	-1 773
Perioodi puhaskasum		6 544	5 759	12 362	10 895
<i>Emettevõtja osa</i>		<i>6 330</i>	<i>5 423</i>	<i>11 800</i>	<i>10 304</i>
<i>Mittekontrolliva osaluse osa</i>		<i>214</i>	<i>336</i>	<i>562</i>	<i>591</i>
Muu koondkasum					
Realiseerimata kursivahed		-274	-21	247	84
Kokku perioodi koondkasum		6 270	5 738	12 609	10 979
<i>Emettevõtja osa</i>		<i>6 056</i>	<i>5 402</i>	<i>12 047</i>	<i>10 388</i>
<i>Mittekontrolliva osaluse osa</i>		<i>214</i>	<i>336</i>	<i>562</i>	<i>591</i>
Tava kasum aktsia kohta*	7	4,2	3,6	7,8	6,8
Lahustatud kasum aktsia kohta*	7	4,2	3,6	7,8	6,8

* euro sentides

Konsolideeritud rahavoogude aruanne

	Lisad	6 k 2015	6 k 2014
Rahavood äritegevusest			
Perioodi puhaskasum		12 362	10 895
Korrigeerimised:			
Põhivara kulum ja väärtuse langus	4;5	3 931	4 055
Põhivara müügi tulem (neto)		-136	65
Tulumaksukulu		2 148	1 773
Neto muud finantstulud ja -kulud		-28	-24
Muutused käibekapitalis:			
Nõuded ja ettemaksed		265	-1 108
Varud		-2	-88
Kohustused ja ettemaksed		505	-104
Makstud intressid		-3	-6
Makstud ettevõtte tulumaks		-2 212	-2 260
Rahavood äritegevusest kokku		16 830	13 198
Rahavood investeerimistegevusest			
Materiaalse ja immateriaalse põhivara soetamine		-10 210	-8 871
Laekunud materiaalse põhivara müügist		248	29
Laekunud kinnisvarainvesteeringute müügist		24	0
Laekunud müügioteel varade müügist		1 016	0
Finantsinvesteeringute soetamine		-75	-112
Tütarettevõtte soetamine netorahavoog		0	-4 677
Äritegevuse soetamine		-750	0
Laekunud intressid		62	33
Rahavood investeerimistegevusest kokku		-9 685	-13 598
Rahavood finantseerimistegevusest			
Saadud laenud		0	1 078
Saadud laenude tagasimaksed	6	-126	-122
Kapitalirendi põhiosa maksed		0	-1
Makstud dividendid		-15 268	-15 133
Rahavood finantseerimistegevusest kokku		-15 394	-14 178
Rahavood kokku		-8 249	-14 578
Raha ja raha ekvivalendid perioodi alguses		40 117	44 582
Valuutakursi muutuste mõju		22	9
Raha ja raha ekvivalendid perioodi lõpus		31 890	30 013

Konsolideeritud omakapitali muutuste aruanne

	Emaettevõtte omanikele kuuluv omakapital								
	Aktiivkapital	Ülekurs	Kohustuslik reservkapital	Muu reserv	Realiseeri- mata kursivahed	Jaotamata kasum	Kokku	Mittekontrolliv osalus	Kokku omakapital
Saldo 01.01.2014	60 532	0	1 210	235	-1 204	36 782	97 555	4 416	101 971
<i>Perioodi puhaskasum</i>	<i>0</i>	<i>0</i>	<i>0</i>	<i>0</i>	<i>0</i>	<i>10 304</i>	<i>10 304</i>	<i>591</i>	<i>10 895</i>
<i>Muu koondkasum</i>	<i>0</i>	<i>0</i>	<i>0</i>	<i>0</i>	<i>84</i>	<i>0</i>	<i>84</i>	<i>0</i>	<i>84</i>
Kokku perioodi koondkasum	0	0	0	0	84	10 304	10 388	591	10 979
<i>Kohustusliku reservkapitali suurendamine</i>	<i>0</i>	<i>0</i>	<i>1 285</i>	<i>0</i>	<i>0</i>	<i>-1 285</i>	<i>0</i>	<i>0</i>	<i>0</i>
<i>Dividendide jaotamine</i>	<i>0</i>	<i>0</i>	<i>0</i>	<i>0</i>	<i>0</i>	<i>-15 133</i>	<i>-15 133</i>	<i>0</i>	<i>-15 133</i>
<i>Töötajate optsoonide programm</i>	<i>0</i>	<i>0</i>	<i>0</i>	<i>23</i>	<i>0</i>	<i>0</i>	<i>23</i>	<i>0</i>	<i>23</i>
Kokku tehingud omanikega	0	0	1 285	23	0	-16 418	-15 110	0	-15 110
Lisandunud äriühendusest	0	0	0	0	0	0	0	127	127
Muud korrigeerimised	0	0	0	0	0	-146	-146	-36	-182
Saldo 30.06.2014	60 532	0	2 495	258	-1 120	30 522	92 687	5 098	97 785
Saldo 01.01.2015	60 716	258	2 495	0	-1 420	41 816	103 865	5 339	109 204
<i>Perioodi puhaskasum</i>	<i>0</i>	<i>0</i>	<i>0</i>	<i>0</i>	<i>0</i>	<i>11 800</i>	<i>11 800</i>	<i>562</i>	<i>12 362</i>
<i>Muu koondkasum</i>	<i>0</i>	<i>0</i>	<i>0</i>	<i>0</i>	<i>247</i>	<i>0</i>	<i>247</i>	<i>0</i>	<i>247</i>
Kokku perioodi koondkasum	0	0	0	0	247	11 800	12 047	562	12 609
<i>Kohustusliku reservkapitali suurendamine</i>	<i>0</i>	<i>0</i>	<i>1 079</i>	<i>0</i>	<i>0</i>	<i>-1 079</i>	<i>0</i>	<i>0</i>	<i>0</i>
<i>Dividendide jaotamine</i>	<i>0</i>	<i>0</i>	<i>0</i>	<i>0</i>	<i>0</i>	<i>-15 179</i>	<i>-15 179</i>	<i>0</i>	<i>-15 179</i>
<i>Töötajate optsoonide programm</i>	<i>0</i>	<i>0</i>	<i>0</i>	<i>165</i>	<i>0</i>	<i>0</i>	<i>165</i>	<i>0</i>	<i>165</i>
Kokku tehingud omanikega	0	0	1 079	165	0	-16 258	-15 014	0	-15 014
Muud korrigeerimised	0	0	0	0	0	2	2	0	2
Saldo 30.06.2015	60 716	258	3 574	165	-1 173	37 360	100 900	5 901	106 801

Konsolideeritud raamatupidamise vahearuaude lisad

Lisa 1 Kokkuvõtte olulisematest arvestusprintsipiidest

Olympic Entertainment Group AS (edaspidi „Ettevõtte”) on 15. novembril 1999 Eestis registreeritud äriühing. Ettevõtte 30. juunil 2015 lõppenud arvestusperioodi kohta koostatud lühendatud konsolideeritud auditeerimata raamatupidamise vahearuaanne hõlmab Ettevõtet ja tema tütaretevõtteid (edaspidi koos „Kontsern”).

Juhatus kiitis käesoleva lühendatud konsolideeritud auditeerimata raamatupidamise vahearuaande avalikustamise heaks 28. juulil 2015.

Kontserni 31. detsembril 2014 lõppenud majandusaasta auditeeritud konsolideeritud raamatupidamise aastaaruanne on kätte saadav Ettevõtte peakontorist Tallinnas, Pronksi 19 ja ettevõtte koduleheküljelt www.olympic-casino.com.

Koostamise alused

Käesolev lühendatud konsolideeritud auditeerimata raamatupidamise vahearuaanne on kooskõlas rahvusvahelise finantsaruandluse standardiga IAS 34 „Vahefinantsaruandlus”, nagu see on vastu võetud Euroopa Liidu poolt. Aruanne ei sisalda kogu informatsiooni, mis tuleb esitada täielikus raamatupidamise aastaaruandes, mistõttu tuleb seda lugeda koos Kontserni 31. detsembril 2014 lõppenud majandusaasta auditeeritud konsolideeritud raamatupidamise aastaaruandega.

Kontsern on käesoleva lühendatud konsolideeritud raamatupidamise vahearuaande koostamisel rakendanud samu arvestuspõhimõtteid, mida rakendas 31. detsembril 2014 lõppenud majandusaasta konsolideeritud raamatupidamise aastaaruande koostamisel.

Lisa 2 Tegevuse sesoonsus

Tulenevalt hasartmänguturu kergest sesoonsusest on teises poolaastas tulud suuremad kui esimeses poolaastas. 31. detsembril 2014 lõppenud aruandlusperioodil moodustasid esimese poolaasta jätkuvate tegevusvaldkondade hasartmängutulud kokku 48% ning teise poolaasta hasartmängutulud kokku 52% kogu aasta hasartmängutuludest.

Lisa 3 Kinnisvarainvesteeringud

	Maa	Ehitised	Kokku
Saldo 01.01.2015	172	120	292
Müügid	-24	0	-24
Saldo 30.06.2015	148	120	268

Lisa 4 Materiaalne põhivara

	Maa ja ehitised	Rekonstrueerimisväljaminekud	Masinaid ja seadmed	Muu materiaalne põhivara	Lõpetamata ehitus	Kokku
Saldo 01.01.2015	24	8 974	15 996	1 763	7 611	34 368
Soetused	0	971	2 914	256	7 795	11 936
Müügid	0	0	-89	0	0	-89
Mahakandmised	0	-79	-25	-22	0	-126
Ümberklassifitseerimised	0	1 096	349	160	-1 827	-222
Amortisatsioonikulu	-3	-1 341	-1 749	-435	0	-3 528
Realiseerimata kursivahed	1	7	31	0	-2	37
Saldo 30.06.2015	22	9 628	17 427	1 722	13 577	42 376

Lisa 5 Immateriaalne põhivara

	Firmaväärtus	Tarkvara ja litsentsid	Kokku
Saldo 01.01.2015	36 847	1 198	38 045
Soetused	0	482	482
Ümberklassifitseerimised	0	222	222
Amortisatsioonikulu	0	-277	-277
Realiseerimata kursivahed	138	2	140
Saldo 30.06.2015	36 985	1 627	38 612

Lisa 6 Võlakohustused

	30.06.2015	31.12.2014
Lühiajalised võlakohustused		
Pikaajalise pangalaenu lühiajaline osa	192	253
Lühiajalised võlakohustused kokku	192	253
Pikaajalised võlakohustused		
Pikaajalise pangalaenu pikaajaline osa	0	65
Pikaajaline laenukohustus	1 078	1 078
Muud võlakohustused	100	73
Pikaajalised võlakohustused kokku	1 178	1 216
Võlakohustused kokku	1 370	1 469

Kontsernil on sõlmitud pangalaenu leping, tähtajaga 31.03.2016.a. Intressi arvestuse aluseks on 3 kuu Euribor + 2,0% aastas. Kontsernil on saadud laen mittekontrollivalt osaluse, tähtajaga 31.12.2017. Intressi arvestuse aluseks on 6-kuu Euribor + 2,0% aastas.

Lisa 7 Omakapital

16. aprillil 2015 toimunud aktsionäride korralisel üldkoosolekul võeti vastu otsus maksta dividendi 0,10 eurot aktsia kohta, kogusummas 15 179 120,60 eurot. Dividendid maksti aktsionäridele välja 4. mail 2015.

Puhaskasum aktsia kohta

	II kv 2015	II kv 2014	6 k 2015	6 k 2014
Aruandeperioodi puhaskasum	6 330	5 423	11 800	10 304
Keskmine aktsiate arv (tuhandetes)	151 791	151 329	151 791	151 329
Tava kasum aktsia kohta (euro senti)	4,2	3,6	7,8	6,8
Lahustatud kasum aktsia kohta (euro senti)	4,2	3,6	7,8	6,8

Tava puhaskasum aktsia kohta leitakse jagades emaettevõtte aktsionäride osa aruandeperioodi puhaskasumist perioodi kaalutud keskmise ringluses oleva aktsiate arvuga. Lahustatud kasumi arvutamisel aktsia kohta on arvesse võetud ka töötajatele antud aktsioptsioone.

31.12.2014. sõlmiti optsoonilepingud Olympic Entertainment Group AS-i juhatuse liikmete ning Kontserni võtmetöötajatega. Juhatuse liige saab sõlmitud optsoonilepingu alusel kuni optsooniprogrammi lõpuni märkida kokku kuni 100 000 Olympic Entertainment Group AS-i aktsiat; Kontserni võtmetöötajatega sõlmitud optsoonilepingute alusel märgitavate aktsiate arvud on individuaalselt erinevad. Aktsiate täpne arv, mida iga juhatuse liige ja töötaja saab märkida sõltub Kontserni finantseesmärkide ning iga juhatuse liikme ja töötaja valdkonnaga seotud eesmärkide täitmisest. Optsoonide realiseerimishinnaks on aktsia nominaalväärtus või aktsia arvestuslik väärtus. Optsoonid on tingimuslikud lähtudes kehtivast 3 aastasest töösuhtest optiooni jõustumisajal. Optiooni omandajal on õigus märkida aktsiaid alates 1. jaanuarist 2018. Kogu aktsioptsiooniprogrammi lõpptähtajaks on 28. veebruar 2018.

Lisa 8 Segmendiaruandlus

Kontserni segmendid on määratletud lähtuvalt emaettevõtte juhatuse poolt jälgitavatest ja analüüsitavatest aruannetest. Finantstulemusi jälgitakse geograafiliste piirkondade lõikes. Ärisegmenti tulemust hinnatakse kontsernivälise müügitulu ja ärikasumi alusel. Seisuga 30. juuni 2015 osutas Kontsern teenuseid Eestis, Lätis, Leedus, Poolas, Slovakkias, Valgevenes ja Itaalias.

Kõik segmendid saavad enamuse oma tulust hasartmängutehingutest. Kontserni segmentide vahelised tehingud on juhtkonna hinnangul toimunud turuhindades ja -tingimustel.

II kv 2015	Eesti	Läti	Leedu	Poola	Slovakkia	Valgevene	Itaalia	Kokku
Segmendi hasartmängutulud	8 647	12 872	4 611	6 737	3 634	191	5 453	42 145
Itaalia hasartmängu maks	0	0	0	0	0	0	-2 980	-2 980
Segmendi müügitulu	557	1 087	312	122	442	12	52	2 584
Segmentidevahelised müügitulud	-136	0	0	-16	0	0	0	-152
Kontsernivälised müügitulud	9 068	13 959	4 923	6 843	4 076	203	2 525	41 597
Kontsernivälised muud äritulud	16	28	1	2	12	88	43	190
Äritulud kokku	9 084	13 987	4 924	6 845	4 088	291	2 568	41 787
Ärikulud kokku	-8 089	-8 150	-4 852	-6 239	-4 228	-272	-2 465	-34 295
sh. kulum ja väärtuse langus	-485	-732	-274	-232	-261	0	-111	-2 095
Ärikasum (-kahjum) kokku	995	5 837	72	606	-140	19	103	7 492
II kv 2014	Eesti	Läti	Leedu	Poola	Slovakkia	Valgevene	Itaalia	Kokku
Segmendi hasartmängutulud	8 077	10 331	4 906	5 882	3 682	467	3 565	36 910
Itaalia hasartmängu maks	0	0	0	0	0	0	-1 933	-1 933
Segmendi müügitulu	480	936	300	93	429	27	41	2 306
Segmentidevahelised müügitulud	-98	0	0	0	0	0	0	-98
Kontsernivälised müügitulud	8 459	11 267	5 206	5 975	4 111	494	1 673	37 185
Kontsernivälised muud äritulud	3	30	0	0	71	45	0	149
Äritulud kokku	8 462	11 297	5 206	5 975	4 182	539	1 673	37 334
Ärikulud kokku	-6 835	-7 648	-4 530	-5 297	-4 098	-681	-1 675	-30 764
sh. kulum ja väärtuse langus	-478	-803	-252	-173	-282	-12	-95	-2 095
Ärikasum (-kahjum) kokku	1 627	3 649	676	678	84	-142	-2	6 570
6 kuud 2015	Eesti	Läti	Leedu	Poola	Slovakkia	Valgevene	Itaalia	Kokku
Segmendi hasartmängutulud	16 583	23 959	10 191	13 125	6 849	457	10 501	81 665
Itaalia hasartmängu maks	0	0	0	0	0	0	-5 777	-5 777
Segmendi müügitulu	1 055	2 093	598	230	957	30	101	5 064
Segmentidevahelised müügitulud	-226	0	0	-16	0	0	0	-242
Kontsernivälised müügitulud	17 412	26 052	10 789	13 339	7 806	487	4 825	80 710
Kontsernivälised muud äritulud	19	34	1	6	14	145	56	275
Äritulud kokku	17 431	26 086	10 790	13 345	7 820	632	4 881	80 985
Ärikulud kokku	-15 244	-15 748	-9 736	-12 012	-8 252	-786	-4 725	-66 503
sh. kulum ja väärtuse langus	-914	-1 426	-522	-346	-514	0	-209	-3 931
Ärikasum (-kahjum) kokku	2 187	10 338	1 054	1 333	-432	-154	156	14 482
6 kuud 2014	Eesti	Läti	Leedu	Poola	Slovakkia	Valgevene	Itaalia	Kokku
Segmendi hasartmängutulud	15 537	19 885	10 079	11 998	6 875	913	5 193	70 480
Itaalia hasartmängu maks	0	0	0	0	0	0	-2 784	-2 784
Segmendi müügitulu	863	1 798	626	197	861	53	54	4 452
Segmentidevahelised müügitulud	-153	-1	0	-2	0	0	0	-156
Kontsernivälised müügitulud	16 247	21 682	10 705	12 193	7 736	966	2 463	71 992
Kontsernivälised muud äritulud	5	32	1	0	168	45	0	251
Äritulud kokku	16 252	21 714	10 706	12 193	7 904	1 011	2 463	72 243
Ärikulud kokku	-13 296	-14 933	-9 140	-10 738	-7 867	-1 223	-2 402	-59 599
sh. kulum ja väärtuse langus	-938	-1 492	-511	-354	-561	-19	-180	-4 055
Ärikasum (-kahjum) kokku	2 956	6 781	1 566	1 455	37	-212	61	12 644

Lisa 9 Tehingud seotud osapooltega

Konsolideeritud vahearuande koostamisel on loetud seotud osapoolteks:

- a) olulist mõju omavaid aktsionäre;
- b) juhtkonna võtmeisikuid (Kontserni kuuluvate ettevõtjate juhatuse ja nõukogu liikmed);
- c) eespool loetletud isikute lähisugulasi ja nendega seotud ettevõtteid.

<u>Kaupade ja teenuste ostud</u>	<u>6 k 2015</u>	<u>6 k 2014</u>
Olulist mõju omavad aktsionärid	1	1
Kokku	1	1

Nõuete ja kohustuste saldod seotud osapooltega seisuga 30.06.2015 ja 31.12.2014 puuduvad.

Kontserni kuuluvate kõikide ettevõtjate juhatuse liikmetele arvestati 2015. aasta I poolaasta eest hüvitisi koos sotsiaalmaksudega 434 tuhat eurot (2014. aasta I poolaasta eest 449 tuhat eurot) ja nõukogu liikmetele 74 tuhat eurot (2014. aasta I poolaasta eest 77 tuhat eurot).