

Olympic Entertainment Group AS

2015. aasta I kvartali konsolideeritud raamatupidamise vahearuanne (auditeerimata)

Aruandeperioodi algus	1. jaanuar 2015
Aruandeperioodi lõpp	31. märts 2015
Ärinimi	Olympic Entertainment Group AS
Äriregistri kood	10592898
Aadress	Pronksi 19, Tallinn 10124
Telefon	+372 667 1250
Faks	+372 667 1270
E-post	info@oc.eu
Veebilehekülg	www.olympic-casino.com
Põhitegevusala	Hasartmängude korraldamine
Audiitor	AS PricewaterhouseCoopers

Sisukord

Kontserni lühitutvustus	3
Juhtkonna deklaratsioon	5
Juhatuse tegevusaruanne	6
Ülevaade majandustegevusest	6
Peamised Kontserni tegevust mõjutavad riskid	13
Juhatus ja nõukogu	14
Olympic Entertainment Group AS aktsiad	15
Raamatupidamise vahearuanne.....	17
Konsolideeritud finantsseisundi aruanne	17
Konsolideeritud koondkasumiaruanne	18
Konsolideeritud rahavoogude aruanne	19
Konsolideeritud omakapitali muutuste aruanne	20
Konsolideeritud raamatupidamise vahearuande lisad.....	21
Lisa 1 Kokkuvõtte olulisematest arvestusprintsippiidest	21
Lisa 2 Tegevuse sesoonsus	21
Lisa 3 Kinnisvarainvesteeringud	22
Lisa 4 Materiaalne põhivara	22
Lisa 5 Immateriaalne põhivara	22
Lisa 6 Võlakohustused	22
Lisa 7 Omakapital	23
Lisa 8 Segmendiaruandlus	24
Lisa 9 Tehingud seotud osapooltega	24

Kontserni lühitutvustus

Olympic Entertainment Group AS ja tema tütarettevõtted (edaspidi „Kontsern”) on juhtiv hasartmänguteenuste osutaja Balti riikides (Eestis, Lätis ja Leedus) ning opereerib kasiinosid Poolas, Slovakkias, Valgevenes ja Itaalias.

Olympic Entertainment Group AS on kontserni põhivaldusühing, mille kaudu toimub Kontserni tegevuse strateegiline juhtimine ja finantseerimine. Kohalike kasiinode tegevust juhivad tütarettevõtted, mille hulka kuuluvad Olympic Casino Eesti AS Eestis, Olympic Casino Latvia SIA Lätis, Olympic Casino Group Baltija UAB Leedus, Casino Polonia-Wroclaw Sp. z o.o. Poolas, Olympic Casino Slovakia S.r.o. ja Olybet Slovakia S.r.o. Slovakkias, Olympic Casino Bel IP Valgevenes ning Jackpot Game S.r.l. ja Slottery S.r.l. Itaalias. Kontserni kasiinoettevõtted tegutsevad suuremas osas kaubamärgi Olympic Casino all.

Olympic Entertainment Group AS aktsiad on noteeritud Tallinna ja Varssavi Börsil (OMX: OEG1T / WSE: OEG).

Seisuga 31. märts 2015 kuulus Kontserni kokku 96 kasiinot. Kontsern opereeris Eestis 20, Lätis 37, Leedus 16, Poolas 2, Slovakkias 7, Valgevenes 2 ja Itaalias 12 kasiinot. Kokku annab Kontsern 7 riigis tööd 2 656 töötajale.

Kontserni kuuluvad ettevõtted:

	Riik	Osalus 31.03.2015	Osalus 31.12.2014	Tegevusala
Olympic Casino Eesti AS	Eesti	95%	95%	Hasartmängude korraldamine
Kungla Investeeringu AS	Eesti	100%	100%	Baariteenused
Kesklinna Hotelli OÜ	Eesti	100%	100%	Hotelli kinnisvaraarendus
Fortuna Travel OÜ	Eesti	100%	100%	Hotelli opereerimine
Nordic Gaming OÜ	Eesti	100%	100%	Valdustegevus
Kasiino.ee OÜ	Eesti	100%	100%	Internetilahenduste teenused
Olympic Casino Latvia SIA	Läti	99%	99%	Hasartmängude korraldamine
Ahti SIA	Läti	100%	100%	Baariteenused
Olympic Casino Group Baltija UAB	Leedu	100%	100%	Hasartmängude korraldamine
Mecom Grupp UAB	Leedu	100%	100%	Baariteenused
Silber Investments Sp. z o.o.	Poola	100%	100%	Valdustegevus
Baina Investments Sp. z o.o.	Poola	100%	100%	Valdustegevus
Casino-Polonia Wroclaw Sp. z o.o.	Poola	80%	80%	Hasartmängude korraldamine
Olympic Casino Slovakia S.r.o	Slovakkia	100%	100%	Hasartmängude korraldamine
OlyBet Slovakia S.r.o.	Slovakkia	100%	100%	Hasartmängude korraldamine
Olympic F & B S.r.o.	Slovakkia	100%	100%	Baari teenused
Olympic Casino Bel IP	Valgevene	100%	100%	Hasartmängude korraldamine
The Box S.r.l.	Itaalia	70%	70%	Hasartmängude korraldamine
Jackpot Game S.r.l.	Itaalia	70%	70%	Hasartmängude korraldamine
Slottery S.r.l.	Itaalia	70%	70%	Hasartmängude korraldamine
Siquia Holding B.V.	Holland	95%	95%	Valdustegevus
Jessy Investments B.V	Holland	100%	100%	Valdustegevus
Gameteck Services Ltd	Jersey	100%	100%	Tarkvarateenused
Brandhouse Ltd	Jersey	100%	100%	Valdustegevus
OEG Malta Holding Ltd	Malta	100%	0%	Valdustegevus
OEG Malta Gaming Ltd	Malta	100%	0%	Valdustegevus
Olympic Casino Ukraine TOV	Ukraina	100%	100%	Pankrotis
Alea Private Company	Ukraina	100%	100%	Pankrotis

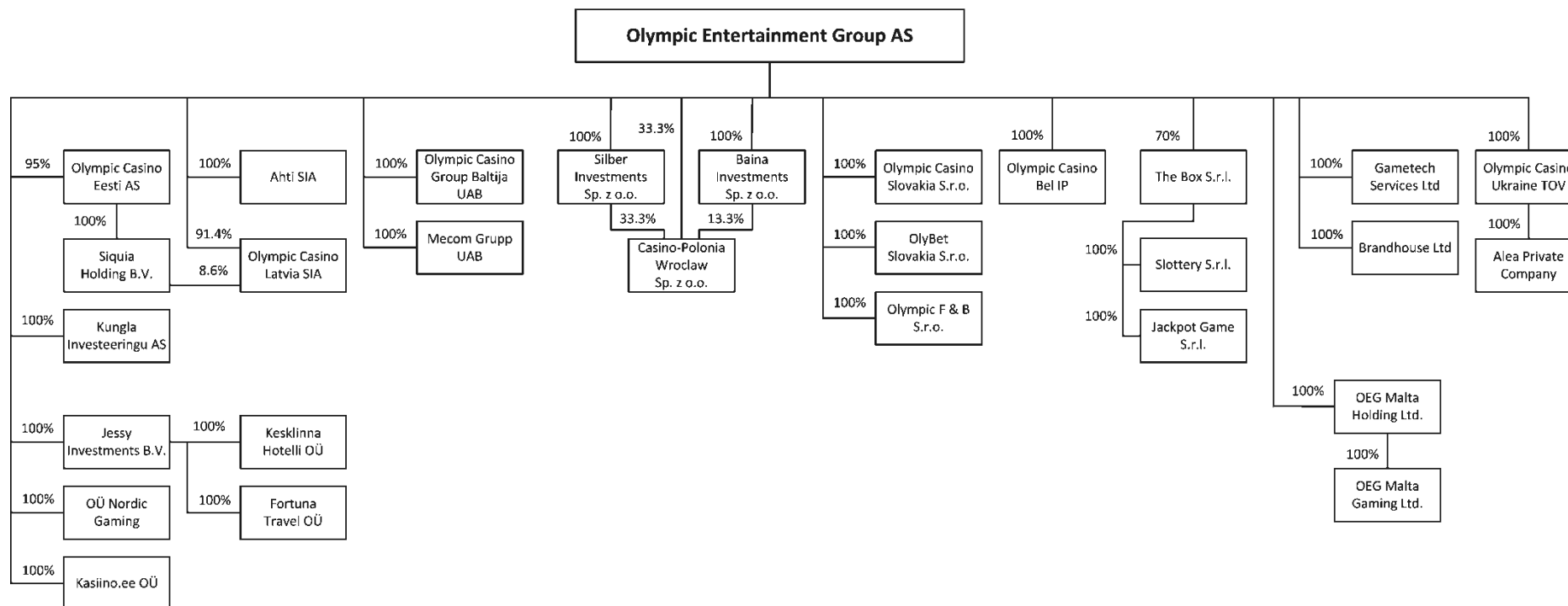
Visioon

Meie visiooniks on olla globaalne kasiino- ja meelelahutuskeskuste operaator, keda tuntakse eelkõige suurepärase teeninduse ja disaini poolest.

Missioon

Pakkuda kvaliteetset ja meelelahutuslikku kasiinoelamust ning nüüdisaegseid hasartmänge aktiivsetele ja head teenindust hindavatele klientidele sõbralikus ja turvalises keskkonnas, domineerides oma hea maine ja tuntusega kõikjal, kus me tegutseme täna ja tulevikus.

Kontserni struktuur seisuga 31. märts 2015



Juhtkonna deklaratsioon

Juhtkonna liikmed kinnitavad, et nende parima teadmise kohaselt annab vastavalt kehtivatele raamatupidamise standarditele koostatud raamatupidamise vahearuanne õige ja õiglase ülevaate Olympic Entertainment Group AS-i ja konsolideerimisse kaasatud ettevõtjate kui terviku varadest, kohustustest, finantsseisundist ja kasumist või kahjumist ning tegevusaruanne annab õige ja õiglase ülevaate Olympic Entertainment Group AS-i ja konsolideerimisse kaasatud ettevõtjate kui terviku äritegevuse arengust ja tulemustest ning finantsseisundist ning sisaldab peamiste riskide ja kahtluste kirjeldust.



Madis Jääger
Juhatusesimees



Meelis Pielberg
Juhatuseliige

28. aprill 2015

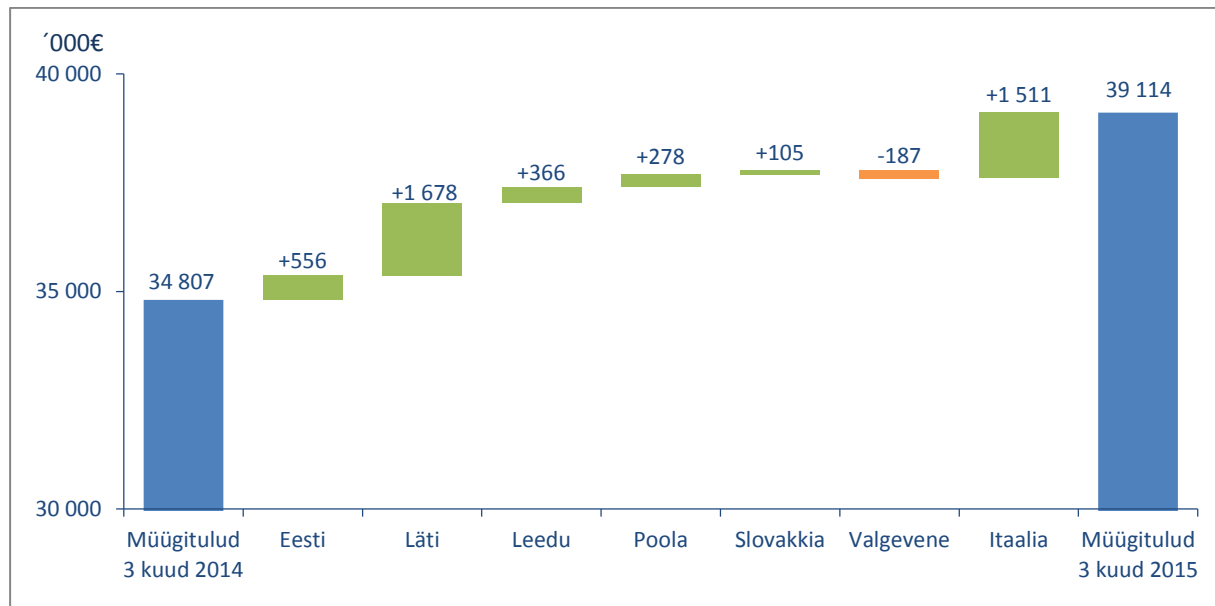
Juhatuse tegevusaruanne

Ülevaade majandustegevusest

Olulisemad arengud Kontserni tegevuses 2015. aasta I kvartalis:

- Kontserni 2015. aasta 3 kuu müügitulud ulatusid 39,1 miljoni euroni, mis on 12,4% (+4,3 mln eurot) rohkem kui 2014. aasta 3 kuu jooksul.
- 3 kuu hasartmängutulud moodustasid Kontserni konsolideeritud müügituludest 93,9% (36,7 mln eurot) ja muud tulud 6,1% (2,4 mln eurot). Aasta varem olid osakaalud vastavalt 94,0% (32,7 mln eurot) ja 6,0% (2,1 mln eurot).
- Kontserni 2015. aasta 3 kuu konsolideeritud kulumieelne ärikasum (EBITDA) kasvas eelmise aasta sama perioodiga võrreldes 8,0 miljonilt eurolt 8,8 miljoni euroni (+9,9%). 2015. aasta 3 kuu ärikasum ulatus 7,0 miljoni euroni, mis on eelmise aasta sama perioodiga võrreldes 0,9 miljonit eurot (+15,1%) rohkem.
- Emaettevõtja osa 2015. aasta 3 kuu konsolideeritud puhaskasumist oli 5,5 miljonit eurot. Aasta tagasi oli emaettevõtja osa konsolideeritud puhaskasumist 4,9 miljonit eurot.
- Kontserni tütarettevõtte Olympic Casino Eesti AS omandas 4. märtsil 2015 Eesti kasiinoperaatorilt Casino Cleopatra OÜ kahte kasiinot hõlmava äritegevuse, tehingujärgselt kuulub Kontsernile Eestis kokku 20 kasiinot.
- 14. jaanuaril 2015 asutas Olympic Entertainment Group AS Malta tütarettevõtted OEG Malta Holding Ltd ja OEG Malta Gaming Ltd. Viimane sõlmis lepingu kasiino juhtimisteenuste ja sellega seonduvate teenuste osutamiseks Malta ühinguga Casino Malta Ltd ning viimasega seotud ühingutega.
- 16. aprillil 2015 toimunud aktsionäride üldkoosolekul otsustati maksta dividende summas 15 179 120,60 eurot, mis makstakse aktsionäridele välja 4. mail 2015.

Kontserni konsolideeritud müügitulude muutus segmentide lõikes:



Kontserni konsolideeritud müügitulud segmentide lõikes:

'000€	I kv 2015	I kv 2014	Muutus
Eesti	8 344	7 788	7,1%
Läti	12 093	10 415	16,1%
Leedu	5 865	5 499	6,7%
Poola	6 496	6 218	4,5%
Slovakkia	3 730	3 625	2,9%
Valgevene	285	472	-39,6%
Itaalia	2 301	790	191,3%
Kokku	39 114	34 807	12,4%

Segmentide osakaal Kontserni müügituludes:

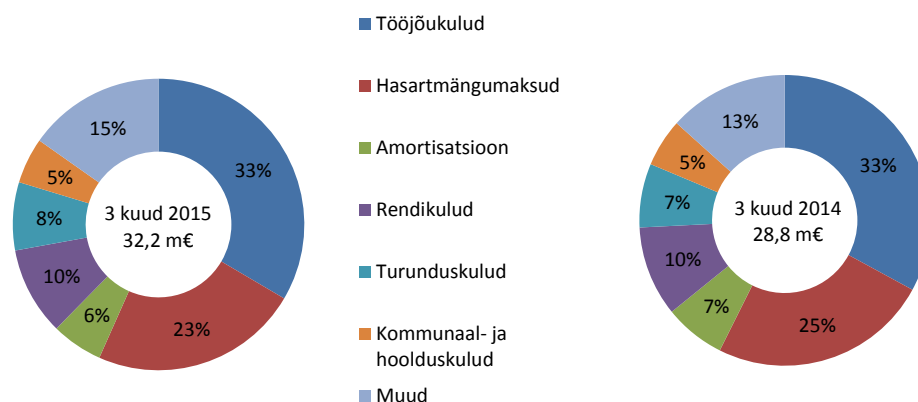


2015. aasta märtsi lõpus oli Kontsernis kokku 96 kasiinot üldpinnaga 31 603 m² (+4 422 m²).

Kasiinode arv segmenditi:

	31.03.2015	31.03.2014
Eesti	20	18
Läti	37	38
Leedu	16	12
Poola	2	3
Slovakkia	7	5
Valgevene	2	4
Itaalia	12	2
Kokku	96	82

Kontserni 2015. aasta 3 kuu konsolideeritud ärikulud kasvasid võrreldes 2014. aasta sama perioodiga 11,7% ehk 3,4 miljoni euro võrra ning ulatusid 32,2 miljoni euroni. Kõige enam kasvasid eelmise aastaga võrreldes tööjõukulud (+1,3 mln eurot, +13,6%), hasartmängumaks (+0,4 mln eurot, +5,9%), rendikulud (+0,3 mln eurot, +8,8%) ja muude teenuste kulud (+1,1 mln eurot, +27,5%). Kõige enam kahanes põhivara kulum ja väärtuse langus (-0,1 mln eurot, -6,4%). Tööjõukulud (10,8 mln eurot) ja hasartmängumaksude kulud (7,5 mln eurot) on Kontserni suurimad kulugrupid moodustades 56,7% perioodi kogukuludest.



Kontserni peamised tegevusnäitajad:

		<u>I kv 2015</u>	<u>I kv 2014</u>	<u>I kv 2013</u>
Äritulud	mln eurot	39,2	34,9	33,3
Hasartmängumaks	mln eurot	7,5	7,0	6,8
EBITDA	mln eurot	8,8	8,0	8,2
Ärikasum	mln eurot	7,0	6,1	6,1
Puhaskasum	mln eurot	5,5	4,9	4,6
EBITDA marginaal	%	22,5%	23,0%	24,8%
Äirentaablus	%	17,8%	17,4%	18,4%
Puhasrentaablus	%	14,0%	14,0%	13,8%
Varad	mln eurot	135,5	122,3	113,2
Omakapital	mln eurot	115,6	107,1	97,3
ROE	%	5,2%	5,0%	5,1%
ROA	%	4,2%	4,2%	4,1%
Lühiajalise võlgnevuse kattekordaja	korda	2,8	3,5	3,6
Kasiinode arv perioodi lõpus	tk	96	82	66
Kasiinode pind perioodi lõpus	m ²	31 603	27 181	25 232
Töötajad	in	2 656	2 505	2 381
Mänguautomaatide arv perioodi lõpus	tk	3 425	3 011	2 693
Mängulaudade arv perioodi lõpus	tk	197	191	184

Suhtarvude valemid:

- EBITDA = kasum enne finants-, maksu- ning põhivara kulumi ja -väärtuse languse kulusid
- Ärikasum = kasum enne finants- ja maksukulusid
- Puhaskasum = aruandeperioodi puhaskasum enne mittekontrollivat osalust
- EBITDA marginaal = EBITDA / äritulud
- Äirentaablus = ärikasum / äritulud
- Puhasrentaablus = puhaskasum / äritulud
- ROE = puhaskasum / keskmine emaettevõtte omanikele kuuluv omakapital kokku
- ROA = puhaskasum / keskmised varad kokku
- Lühiajalise võlgnevuse kattekordaja = käibevara / lühiajalised kohustused

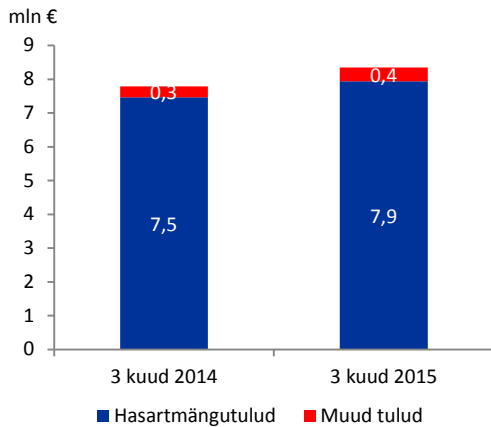
Ülevaade turgude lõikes

Eesti

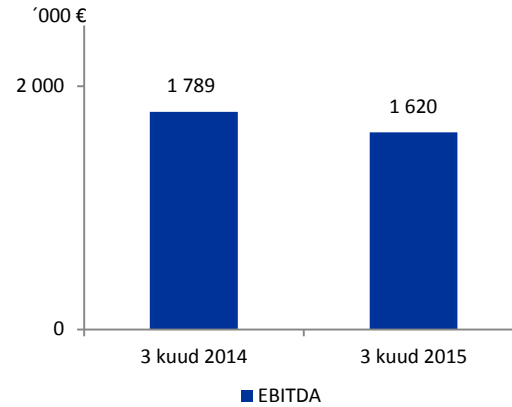
Eesti segmendi 2015. aasta 3 kuu müügitulud ulatusid 8,3 miljoni euroni (+0,6 mln eurot, +7,1%), EBITDA 1,6 miljoni euroni (-0,2 mln eurot, -9,4%) ning ärikasum 1,2 miljoni euroni (-0,1 mln eurot, -10,3%). Hasartmängutulud kasvasid aastaga 6,4% ulatudes 7,9 miljoni euroni.

2015. aasta märtsi lõpus tegutses Eestis kokku 20 Olympic kasiinot 817 mänguautomaadi ja 19 mängulauaga. Eesti ettevõtetes töötas 31. märtsi 2015 seisuga 488 inimest.

Müügitulud



EBITDA

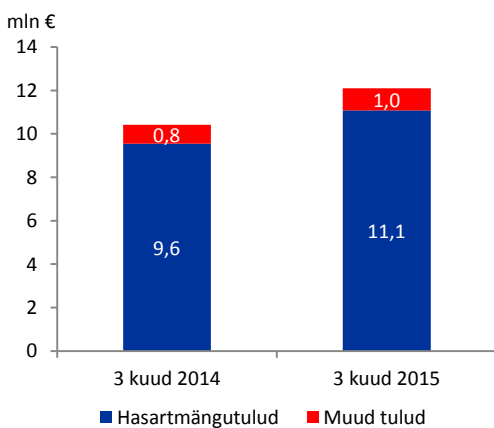


Läti

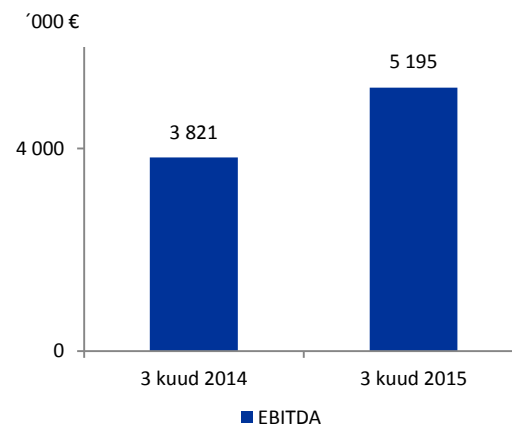
Läti segmendi 2015. aasta 3 kuu müügitulud ulatusid 12,1 miljoni euroni (+1,7 mln eurot, +16,1%), EBITDA 5,2 miljoni euroni (+1,4 mln eurot, +36,0%) ning ärikasum 4,5 miljoni euroni (+1,4 mln eurot, +43,7%). Hasartmängutulud kasvasid aastaga 16,0% ulatudes 11,1 miljoni euroni.

2015. aasta märtsi lõpus tegutses Lätis kokku 37 Olympic kasiinot 1 056 mänguautomaadi ja 19 mängulauaga. Läti ettevõtetes töötas 31. märtsi 2015 seisuga 692 inimest.

Müügitulud



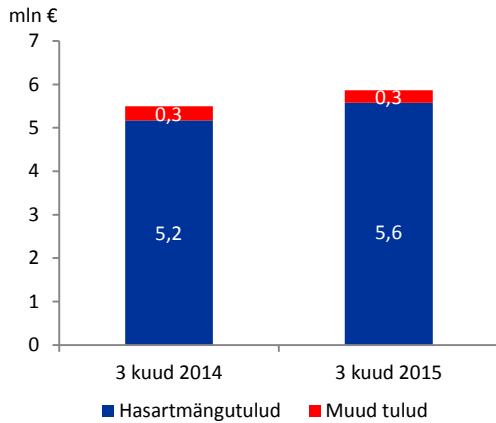
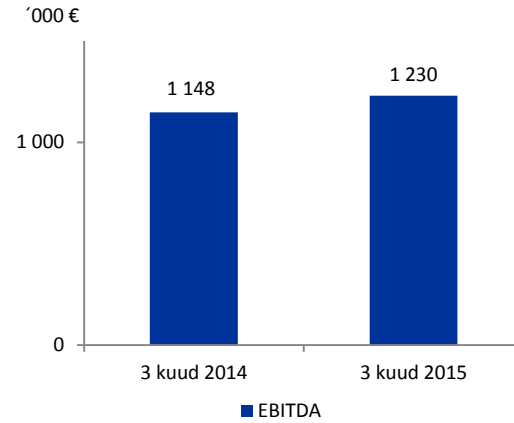
EBITDA



Leedu

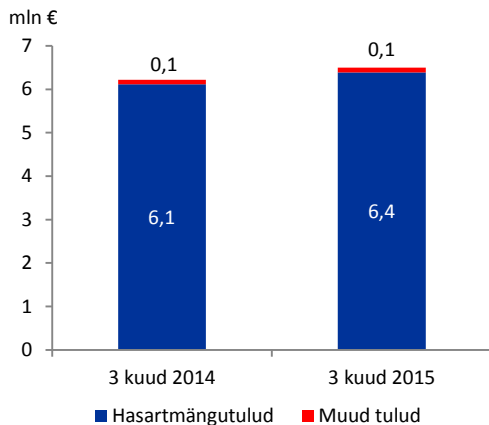
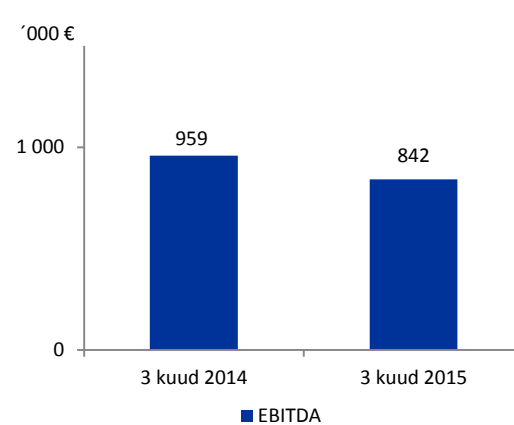
Leedu segmendi 2015. aasta 3 kuu müügitulud ulatusid 5,9 miljoni euroni (+0,4 mln eurot, +6,7%), EBITDA 1,2 miljoni euroni (+0,1 mln eurot, +7,1%) ning ärikasum 1,0 miljoni euroni (+0,1 mln eurot, +10,5%). Hasartmängutulud kasvasid aastaga 7,9% ulatudes 5,6 miljoni euroni.

2015. aasta märtsi lõpus tegutses Leedus kokku 16 Olympic kasiinot 519 mänguautomaadi ja 64 mängulauaga. Leedu ettevõtetes töötas 31. märtsi 2015 seisuga 737 inimest.

Müügitulud**EBITDA****Poola**

Poola segmendi 2015. aasta 3 kuu müügitulud ulatusid 6,5 miljoni euroni (+0,3 mln eurot, +4,5%), EBITDA 0,8 miljoni euroni (-0,1 mln eurot, -12,2%) ning ärikasum 0,7 miljoni euroni (-0,1 mln eurot, -6,5%). Hasartmängutulud kasvasid aastaga 4,5% ulatudes 6,4 miljoni euroni.

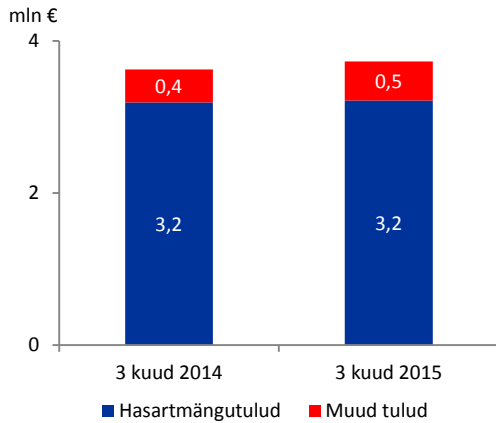
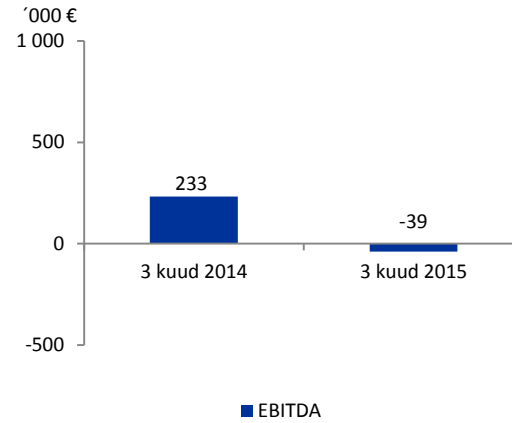
2015. aasta märtsi lõpus tegutses Poolas kokku 2 Olympic kasiinot 210 mänguautomaadi ja 42 mängulauaga. Poola ettevõtetes töötas 31. märtsi 2015 seisuga 306 inimest.

Müügitulud**EBITDA**

Slovakkia

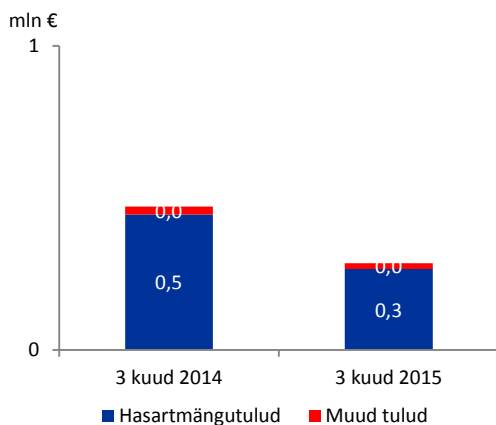
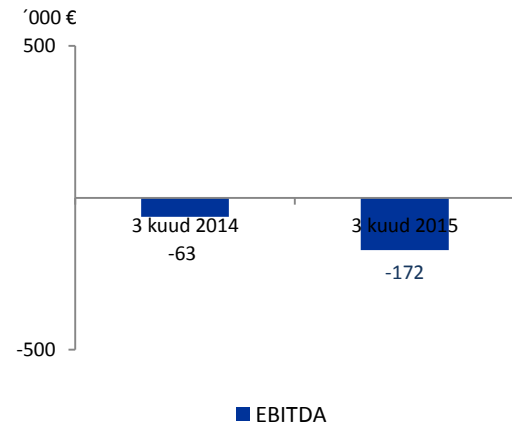
Slovakkia segmendi 2015. aasta 3 kuu müügitulud ulatusid 3,7 miljoni euroni (+0,1 mln eurot, +2,9%), EBITDA -0,1 miljoni euroni (-0,3 mln eurot, -116,6%) ning ärikahjum -0,3 miljoni euroni (-0,2 mln eurot, -531,6%). Hasartmängutulud kasvasid aastaga 0,7% ulatuses 3,2 miljoni euroni.

2015. aasta märtsi lõpus tegutses Slovakkias kokku 7 Olympic kasiinot 292 mänguautomaadi ja 53 mängulauaga. Slovakkia ettevõtetes töötas 31. märtsi 2015 seisuga 313 inimest.

Müügitulud**EBITDA****Valgevene**

Valgevene segmendi 2015. aasta 3 kuu müügitulud ulatusid 0,3 miljoni euroni (-0,2 mln eurot, -39,6%), EBITDA -0,2 miljoni euroni (-0,1 mln eurot, -174,2%) ning ärikahjum -0,2 miljoni euroni (-0,1 mln eurot, -145,5%). Hasartmängutulud vähenesid aastaga 40,3% ulatuses 0,3 miljoni euroni.

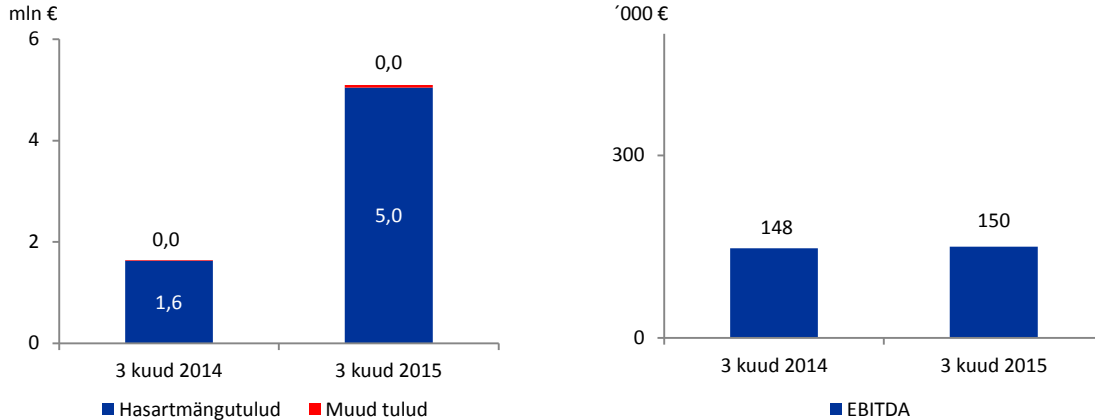
2015. aasta märtsi lõpus tegutses Valgevenes kokku 2 Olympic kasiinot 93 mänguautomaadiga. Valgevenes töötas 31. märtsi 2015 seisuga 64 inimest.

Müügitulud**EBITDA**

Itaalia

Itaalia segmendi 2015. aasta 3 kuu müügitulud enne Itaalia hasartmängumaksukulu ulatusid 5,0 miljoni euroni (+3,4 mln eurot, +210,1%), EBITDA 0,2 miljoni euroni (+0,0 mln, +1,7%) ning ärikasum 0,1 miljoni euroni (-0,0 mln, -17,1%).

2015. aasta märtsi lõpus tegutses Itaalias kokku 12 VLT mänguautomaadikasiinot 438 mänguautomaadiga. Itaalia ettevõtetes töötas 31. märtsi 2015 seisuga 56 inimest.



Finantsseisund

Seisuga 31. märts 2015 oli Kontserni konsolideeritud bilansimaht 135,5 miljonit eurot, mis on 10,8% ehk 13,2 miljonit eurot enam kui aasta tagasi.

Käibevarad moodustasid varadest 51,6 miljonit eurot ehk 38,1% kogu varadest ja põhivarad 83,9 miljonit eurot ehk 61,9% bilansimahust. Kohustused ulatusid bilansipäeval 19,9 miljoni euroni ning omakapital 115,6 miljoni euroni. Kontserni kohustustest suurema osa moodustavad kohustused tarnijatele ja tarnijate ettemaksed (6,2 mln eurot), maksukohustused (5,4 mln eurot) ja kohustused töövõtjatele (4,3 mln eurot).

Investeeringud

Kontsern investeeris 2015. aasta 3 kuuga materiaalsesse põhivarasse 5,6 miljonit eurot (+2,0 mln eurot, +56,2%), millest 1,1 miljonit eurot investeeriti mänguseadmetesse (-0,4 mln eurot, -28,8%) ning 4,4 miljonit eurot hotelli ning kasiinode ehitusse ja rekonstrueerimisse (+2,5 mln eurot, +129,8%).

Rahavood

Kontserni 2015. aasta 3 kuu äritegevuse rahavood olid 8,9 miljonit eurot (+3,3 mln eurot, +59,1%). Investeeringustegevuse rahavood moodustasid -2,9 miljonit eurot (+2,1 mln eurot). Finantseeringustegevuse rahavood olid -0,2 miljonit eurot (-0,1 mln eurot). Netorahavood olid 5,8 miljonit eurot (+5,3 mln eurot).

Personal

Seisuga 31. märts 2015 andis Kontsern tööd 2 656 inimesele, mis on 151 inimest rohkem kui aasta tagasi ning tulenes peamiselt laienemisest Itaalias ja Leedus.

2015. aasta 3 kuu jooksul arvestati Kontserni töötajatele töötasusid koos sotsiaalmaksudega kokku 10,8 miljonit eurot (+1,3 mln eurot, +13,6%). Kontserni kuuluvate kõikide ettevõtjate juhatuse liikmetele arvestati 2015. aasta 3 kuu eest hüvitisi koos sotsiaalmaksudega 230 tuhat eurot (2014. aasta 3 kuu eest 225 tuhat eurot) ja nõukogu liikmetele 37 tuhat eurot (2014. aasta 3 kuu eest 39 tuhat eurot).

Peamised Kontserni tegevust mõjutavad riskid

Kontserni riskijuhtimise poliitika lähtub regulatiivsete organite poolt seatud nõuetest, üldiselt aktsepteeritud tavadest ning Kontserni sisemistest reeglitest. Kontsern lähtub põhimõttest juhtida riskide võtmist viisil, mis tagab optimaalse riski ja tulu suhte. Kontserni riskijuhtimise käigus defineeritakse kõik potentsiaalsed riskid, nende mõõtmine ja kontroll ning koostatakse tegevuskava riskide vähendamiseks, kindlustades seejuures Kontserni finants- ja muude strateegiliste eesmärkide saavutamise.

Äririskid

Kontserni enim mõjutavaks faktoriks on tegevusturgude makromajanduslik areng ning sellega kaasnevad muudatused klientide tarbimisharjumustes. Riski maandamiseks jälgib ja analüüsib Kontsern turgude üldist arengut ning konkurentide tegevust, mille tulemusena korrigeerib Kontsern vajadusel operatsioonilisi, sealhulgas turunduslikke tegevusi.

Hasartmängu sektor tervikuna on oluliselt mõjutatav regulatiivsetest muudatustest ning riikliku ja kohaliku tasandi järelevalve tegevustest. Kontserni hinnangul maandab regulatiivset riski esindatus seitsmes erinevas jurisdiktsioonis.

Valuutarisk

Kontsern teenib tulusid eurodes, Poola zlottides, Valgevene rublades ja kuni 31.12.2014 Leedu littides. Olulisem osa Kontserni kuludest tekib tegevusturgude lõikes nimetatud valuutades. Nimetatud välisvaluutade kursi kõikumised euro suhtes mõjutavad nii Kontserni äritulusid kui ärikulusid, millega seoses puudub oluline mõju Kontserni ärikasumile.

Kontserni sisesed tehingud toimuvad valdavalt eurodes. Kontserni omakapitali mõjutab Poola zloti ja Valgevene rubla kursi muutus euro suhtes. Valuutariskide juhtimiseks võidakse kasutada nii Kontserni kuuluvate tütarettevõtjate arvestusvaluutasid, USA dollarit (USD) ja Šveitsi franki (CHF).

Krediidirisk

Kontserni arveldused klientidega toimuvad olulises osas koheselt sularahas või maksekaartidega. Kontsern aktsepteerib A ja B krediidireitinguga pankasid, kus hoiustatakse olulisem osa Kontserni rahadest. Kontserni krediidirisk on seotud raha, selle ekvivalentide ja muude finantsvarade positsioonidega.

Juhatus ja nõukogu

Olympic Entertainment Group AS juhatus on kaheliikmeline, kus juhatuse esimeheks on Madis Jääger ning liikmeks on Meelis Pielberg. Ettevõtte juhatus on igapäevases juhtimises iseseisev ja lähtub kõikide aktsionäride parimatest huvidest, tagades seeläbi ettevõtte jätkusuutliku arengu vastavalt seatud eesmärkidele ja strateegiale. Samuti tagab ettevõtte juhatus sisekontrolli ja riskijuhtimise protseduuride toimimise ettevõttes. Olympic Entertainment Group AS nõukogu valib juhatuse liikmed kolmeks aastaks.



Madis Jääger – juhatuse esimees ja tegevdirektor alates 2012 (juhatuse liige alates 2010). Madis Jääger on lõpetanud Estonian Business Schooli rahvusvahelise ärijuhtimise majandusarvestuse ja rahanduse suunal *cum laude* 2002. aastal. Madis Jäägerile kuulub otse ja läbi tema poolt kontrollitavate ettevõtete kokku 75 000 aktsiat.



Meelis Pielberg – juhatuse liige ja kasiinoooperatsioonide juht alates 2012. Meelis Pielberg on lõpetanud Eesti Mereakadeemia 2000. aastal. Meelis Pielbergile kuulub otse ja läbi tema poolt kontrollitavate ettevõtete kokku 50 000 ettevõtte aktsiat.

Olympic Entertainment Group AS nõukogu on kolmeliikmeline, nõukogu tööd juhib nõukogu esimees Armin Karu, nõukogu liikmeteks on Jaan Korpusov ja Liina Linsi. Olympic Entertainment Group AS aktsionäride üldkoosolek valib nõukogu liikmed viieks aastaks.

- Armin Karu – nõukogu esimees alates 2008. Armin Karu on ettevõtte asutaja, ta on lõpetanud Haaga Instituudi Soomes (rahvusvahelise ärijuhtimise diplom 1998; MBA 2005). Armin Karule kuulub otse ja läbi tema poolt kontrollitavate ettevõtete kokku 68 364 790 ettevõtte aktsiat.
- Jaan Korpusov – nõukogu liige alates 2006. Jaan Korpusov on lõpetanud Tartu Ülikooli ajalooteaduskonna 1985. aastal. Jaan Korpusovile kuulub otse ja läbi tema poolt kontrollitavate ettevõtete kokku 28 761 910 ettevõtte aktsiat.
- Liina Linsi – nõukogu liige alates 2006. Liina Linsi on lõpetanud Tartu Ülikooli (õigusteadus) *cum laude* 1984. aastal. Liina Linsile kuulub otse ja läbi tema poolt kontrollitavate ettevõtete kokku 23 141 ettevõtte aktsiat.

Olympic Entertainment Group AS aktsiad

Olympic Entertainment Group AS aktsiad on noteeritud Tallinna Börsi põhinimekirjas alates 23. oktoobrist 2006. Alates 26. septembrist 2007 kaubeldakse Olympic Entertainment Group AS aktsiatega Varssavi börsil. Ettevõtte registreeritud aktsiakapitali suuruseks on 60 716 482,40 eurot. Aktsiakapital on jagatud 151 791 206 lihtaktsiaks, mille arvestuslik väärtus on 0,40 eurot.

ISIN	EE3100084021
Väärtpaberi lühinimi	OEG1T
Market	BALTIC MAIN LIST
Emiteeritud väärtpabereid	151 791 206
Noteeritud väärtpabereid	151 791 206
Noteerimise kuupäev	23.10.2006

Olympic Entertainment Group AS aktsia hinna (EUR) ja tehingute mahtude (tk) dünaamika perioodil 1. jaanuar 2011 - 31. märts 2015:



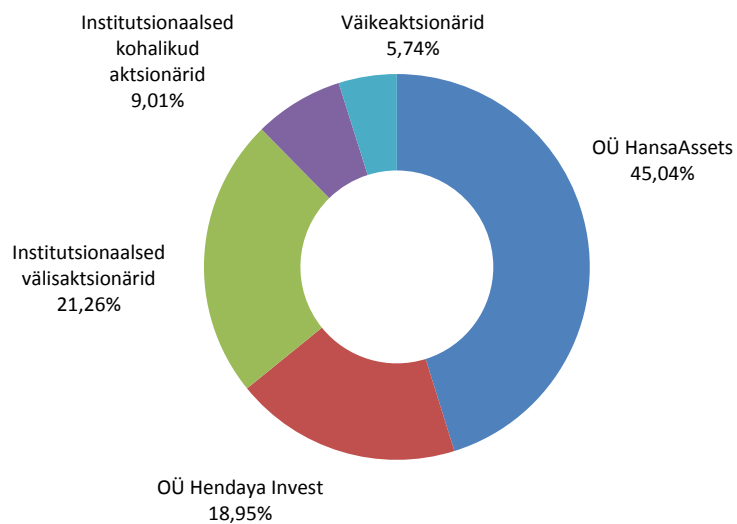
Olympic Entertainment Group AS aktsia võrdlus indeksitega perioodil 1. jaanuar 2011 – 31. märts 2015:



	01.01.2011	31.03.2015	+/-%
— OMX Baltic Benchmark GI	533,99	633,35	18,61
— OMX Tallinn	698,38	862,86	23,55
— OEG1T	1,485 EUR	1,930 EUR	29,97

Olympic Entertainment Group AS suurimad aktsionärid seisuga 31. märts 2015:

OÜ HANSAASSETS	45,04%
OÜ Hendaya Invest	18,95%
J.P. MORGAN BANK LUXEMBOURG S.A.	4,21%
SKANDINAVISKA ENSKILDA BANKEN S.A.	2,44%
NORDEA BANK FINLAND PLC, CLIENTS	1,97%
RBC INVESTOR SERVICES BANK / LUX-NON RESIDENTS / DOMESTIC RATE	1,78%
ING LUXEMBOURG S.A. AIF ACCOUNT	1,66%
JPMORGAN CHASE BANK, NATIONAL ASSOCIATION ON BEHALF OF US RESIDENTS	1,27%
STATE STREET BANK AND TRUST OMNIBUS ACCOUNT A FUND NO OM01	1,20%
Central Securities Depository of Lithuania	1,09%

Olympic Entertainment Group AS aktsionäride struktuur seisuga 31. märts 2015:

Raamatupidamise vahearuanne

Konsolideeritud finantsseisundi aruanne

	Lisad	31.03.2015	31.12.2014
VARAD			
Käibevara			
Raha ja raha ekvivalendid		45 942	40 117
Finantsinvesteeringud		1 154	1 108
Nõuded ja ettemaksed		2 834	3 276
Ettemakstud tulumaks		483	483
Varud		1 203	1 163
Müügiootel varad		0	1 016
Käibevara kokku		51 616	47 163
Põhivara			
Edasilükkunud tulumaksuvara		1 478	1 398
Muud finantsinvesteeringud		4 406	4 277
Muud pikaajalised nõuded		723	688
Kinnisvarainvesteeringud	3	292	292
Materiaalne põhivara	4	38 111	34 368
Immateriaalne põhivara	5	38 864	38 045
Põhivara kokku		83 874	79 068
VARAD KOKKU		135 490	126 231
KOHUSTUSED JA OMAKAPITAL			
Lühiajalised kohustused			
Võlakohustused	6	253	253
Võlad ja ettemaksed		16 394	13 121
Tulumaksukohustus		708	741
Eraldised		1 016	1 424
Lühiajalised kohustused kokku		18 371	15 539
Pikaajalised kohustused			
Pikaajalised võlakohustused	6	1 166	1 216
Edasilükkunud tulumaksukohustus		328	272
Pikaajalised kohustused kokku		1 494	1 488
KOHUSTUSED KOKKU		19 865	17 027
OMAKAPITAL			
Aktsiakapital		60 716	60 716
Ülekurss		258	258
Kohustuslik reservkapital		2 495	2 495
Muu reserv		82	0
Realiseerimata kursivahed		-899	-1 420
Jaotamata kasum		47 286	41 816
Emettevõtte omanikele kuuluv omakapital kokku		109 938	103 865
Mittekontrolliv osalus		5 687	5 339
OMAKAPITAL KOKKU		115 625	109 204
KOHUSTUSED JA OMAKAPITAL KOKKU		135 490	126 231

Konsolideeritud koondkasumiaruanne

	Lisad	I kv 2015	I kv 2014
Hasartmängutulud	8	36 724	32 719
Müügitulud	8	2 390	2 088
Muud äritulud	8	85	102
Äritulud kokku		39 199	34 909
Kaubad, toore, materjal ja teenused		-893	-723
Mitmesugused tegevuskulud		-18 571	-16 527
Tööjõu kulud		-10 780	-9 494
Põhivara kulum ja väärtuse langus	4;5	-1 836	-1 960
Muud ärikulud		-129	-131
Ärikulud kokku		-32 209	-28 835
Ärikasum		6 990	6 074
Intressitulud		17	29
Intressikulud		-7	-3
Kahjum valuutakursi muutustest		-1	-1
Muud finantskulud		-2	-1
Finantstulud ja -kulud kokku		7	24
Kasum enne tulumaksu		6 997	6 098
Tulumaksukulu		-1 179	-962
Perioodi puhaskasum		5 818	5 136
<i>Emettevõtja osa</i>		5 470	4 881
<i>Mittekontrolliva osaluse osa</i>		348	255
Muu koondkasum			
Realiseerimata kursivahed		521	106
Kokku perioodi koondkasum		6 339	5 242
<i>Emettevõtja osa</i>		5 991	4 987
<i>Mittekontrolliva osaluse osa</i>		348	255
Tava kasum aktsia kohta*	7	3,6	3,2
Lahustatud kasum aktsia kohta*	7	3,6	3,2

* euro sentides

Konsolideeritud rahavoogude aruanne

	Lisad	I kv 2015	I kv 2014
Rahavood äritegevusest			
Perioodi puhaskasum		5 818	5 136
Korrigeerimised:			
Põhivara kulum ja väärtuse langus	4;5	1 836	1 960
Põhivara müügi tulem (neto)		-20	73
Tulumaksukulu		1 179	962
Neto muud finantstulud ja -kulud		-7	-24
Muutused käibekapitalis:			
Nõuded ja ettemaksed		62	-547
Varud		-40	-115
Kohustused ja ettemaksed		1 242	-649
Makstud intressid		-2	-3
Makstud ettevõtte tulumaks		-1 195	-1 217
Rahavood äritegevusest kokku		8 873	5 576
Rahavood investeerimistegevusest			
Materiaalse ja immateriaalse põhivara soetamine		-3 917	-3 880
Laekunud materiaalse põhivara müügist		51	1
Laekunud müügiotel varade müügist		1 016	0
Tütarettevõtte soetamine netorahavoog		0	-1 136
Äritegevuse soetamine		-100	0
Laekunud intressid		52	25
Rahavood investeerimistegevusest kokku		-2 898	-4 990
Rahavood finantseerimistegevusest			
Saadud laenude tagasimaksed	6	-63	-61
Kapitalirendi põhiosa maksed		0	-1
Makstud dividendid		-89	0
Rahavood finantseerimistegevusest kokku		-152	-62
Rahavood kokku		5 823	524
Raha ja raha ekvivalendid perioodi alguses		40 117	44 582
Valuutakursi muutuste mõju		2	2
Raha ja raha ekvivalendid perioodi lõpus		45 942	45 108

Konsolideeritud omakapitali muutuste aruanne

	Emaettevõtte omanikele kuuluv omakapital								
	Aktiikapital	Ülekurs	Kohustuslik reservkapital	Muu reserv	Realiseerimata kursivahed	Jaotamata kasum	Kokku	Mittekontrolliv osalus	Kokku omakapital
Saldo 01.01.2014	60 532	0	1 210	235	-1 204	36 782	97 555	4 416	101 971
<i>Perioodi puhaskasum</i>	<i>0</i>	<i>0</i>	<i>0</i>	<i>0</i>	<i>0</i>	<i>4 881</i>	<i>4 881</i>	<i>255</i>	<i>5 136</i>
<i>Muu koondkasum</i>	<i>0</i>	<i>0</i>	<i>0</i>	<i>0</i>	<i>106</i>	<i>0</i>	<i>106</i>	<i>0</i>	<i>106</i>
Kokku perioodi koondkasum	0	0	0	0	106	4 881	4 987	255	5 242
<i>Töötajate optsoonide programm</i>	<i>0</i>	<i>0</i>	<i>0</i>	<i>12</i>	<i>0</i>	<i>0</i>	<i>12</i>	<i>0</i>	<i>12</i>
Kokku tehingud omanikega	0	0	0	12	0	0	12	0	12
Muud korrigeerimised	0	0	0	0	0	-143	-143	0	-143
Saldo 31.03.2014	60 532	0	1 210	247	-1 098	41 520	102 411	4 671	107 082
Saldo 01.01.2015	60 716	258	2 495	0	-1 420	41 816	103 865	5 339	109 204
<i>Perioodi puhaskasum</i>	<i>0</i>	<i>0</i>	<i>0</i>	<i>0</i>	<i>0</i>	<i>5 470</i>	<i>5 470</i>	<i>348</i>	<i>5 818</i>
<i>Muu koondkasum</i>	<i>0</i>	<i>0</i>	<i>0</i>	<i>0</i>	<i>521</i>	<i>0</i>	<i>521</i>	<i>0</i>	<i>521</i>
Kokku perioodi koondkasum	0	0	0	0	521	5 470	5 991	348	6 339
<i>Töötajate optsoonide programm</i>	<i>0</i>	<i>0</i>	<i>0</i>	<i>82</i>	<i>0</i>	<i>0</i>	<i>82</i>	<i>0</i>	<i>82</i>
Kokku tehingud omanikega	0	0	0	82	0	0	82	0	82
Saldo 31.03.2015	60 716	258	2 495	82	-899	47 286	109 938	5 687	115 625

Konsolideeritud raamatupidamise vahearuanade lisad

Lisa 1 Kokkuvõtte olulisematest arvestusprintsipiidest

Olympic Entertainment Group AS (edaspidi „Ettevõtte”) on 15. novembril 1999 Eestis registreeritud äriühing. Ettevõtte 31. märtsil 2015 lõppenud arvestusperioodi kohta koostatud lühendatud konsolideeritud auditeerimata raamatupidamise vahearuanne hõlmab Ettevõtet ja tema tütaretevõtteid (edaspidi koos „Kontsern”).

Juhatus kiitis käesoleva lühendatud konsolideeritud auditeerimata raamatupidamise vahearuanne avalikustamise heaks 28. aprillil 2015.

Kontserni 31. detsembril 2014 lõppenud majandusaasta auditeeritud konsolideeritud raamatupidamise aastaaruanne on kätte saadav Ettevõtte peakontorist Tallinnas, Pronksi 19 ja ettevõtte koduleheküljelt www.olympic-casino.com.

Koostamise alused

Käesolev lühendatud konsolideeritud auditeerimata raamatupidamise vahearuanne on kooskõlas rahvusvahelise finantsaruandluse standardiga IAS 34 „Vahefinantsaruandlus”, nagu see on vastu võetud Euroopa Liidu poolt. Aruanne ei sisalda kogu informatsiooni, mis tuleb esitada täielikus raamatupidamise aastaaruandes, mistõttu tuleb seda lugeda koos Kontserni 31. detsembril 2014 lõppenud majandusaasta auditeeritud konsolideeritud raamatupidamise aastaaruandega.

Kontsern on käesoleva lühendatud konsolideeritud raamatupidamise vahearuanne koostamisel rakendanud samu arvestuspõhimõtteid, mida rakendas 31. detsembril 2014 lõppenud majandusaasta konsolideeritud raamatupidamise aastaaruande koostamisel.

Lisa 2 Tegevuse sesoonsus

Tulenevalt hasartmänguturu kergest sesoonsusest on teises poolaastas tulud suuremad kui esimeses poolaastas. 31. detsembril 2014 lõppenud aruandlusperioodil moodustasid esimese poolaasta jätkuvate tegevusvaldkondade hasartmängutulud kokku 48% ning teise poolaasta hasartmängutulud kokku 52% kogu aasta hasartmängutuludest.

Lisa 3 Kinnisvarainvesteeringud

	<u>Maa</u>	<u>Ehitised</u>	<u>Kokku</u>
Saldo 01.01.2015	172	120	292
Saldo 31.03.2015	172	120	292

Lisa 4 Materiaalne põhivara

	<u>Maa ja ehitised</u>	<u>Rekonst- ruerimis- väljaminekud</u>	<u>Masinad ja seadmed</u>	<u>Muu materiaalne põhivara</u>	<u>Lõpetamata ehitus</u>	<u>Kokku</u>
Saldo 01.01.2015	24	8 974	15 996	1 763	7 611	34 368
Soetused	0	704	1 073	150	3 667	5 594
Ümberklassifitseerimised	0	131	194	103	-650	-222
Amortisatsioonikulu	-1	-654	-827	-225	0	-1 707
Realiseerimata kursivahed	1	11	64	2	0	78
Saldo 31.03.2015	24	9 166	16 500	1 793	10 628	38 111

Lisa 5 Immateriaalne põhivara

	<u>Firmaväärtus</u>	<u>Tarkvara ja litsentsid</u>	<u>Kokku</u>
Saldo 01.01.2015	36 847	1 198	38 045
Soetused	0	397	397
Ümberklassifitseerimised	0	222	222
Amortisatsioonikulu	0	-129	-129
Realiseerimata kursivahed	324	5	329
Saldo 31.03.2015	37 171	1 693	38 864

Lisa 6 Võlakohustused

	<u>31.03.2015</u>	<u>31.12.2014</u>
Lühiajalised võlakohustused		
Pikaajalise pangalaenu lühiajaline osa	253	253
Lühiajalised võlakohustused kokku	253	253
Pikaajalised võlakohustused		
Pikaajalise pangalaenu pikaajaline osa	2	65
Pikaajaline laenukohustus	1 078	1 078
Muud võlakohustused	86	73
Pikaajalised võlakohustused kokku	1 166	1 216
Võlakohustused kokku	1 419	1 469

Kontsernil on sõlmitud pangalaenu leping, tähtajaga 31.03.2016.a. Intressi arvestuse aluseks on 3 kuu Euribor + 2,0% aastas. Kontsernil on saadud laen mittekontrollivalt osaluselt, tähtajaga 31.12.2017. Intressi arvestuse aluseks on 6-kuu Euribor + 2,0% aastas.

Lisa 7 Omakapital

16. aprillil 2015 toimunud aktsionäride korralisel üldkoosolekul võeti vastu otsus maksta dividendi 0,10 eurot aktsia kohta, kogusummas 15 179 120,60 eurot. Dividendid makstakse aktsionäridele välja 4. mail 2015.

Puhaskasum aktsia kohta

	<u>I kv 2015</u>	<u>I kv 2014</u>
Aruandeperioodi puhaskasum	5 470	4 881
Keskmine aktsiate arv (tuhandetes)	151 791	151 329
Tava kasum aktsia kohta (euro senti)	3,6	3,2
Lahustatud kasum aktsia kohta (euro senti)	3,6	3,2

Tava puhaskasum aktsia kohta leitakse jagades emaettevõtte aktsionäride osa aruandeperioodi puhaskasumist perioodi kaalutud keskmise ringluses oleva aktsiate arvuga. Lahustatud kasumi arvutamisel aktsia kohta on arvesse võetud ka töötajatele antud aktsiaoptioone.

31.12.2014. sõlmiti optioonilepingud Olympic Entertainment Group AS-i juhatuse liikmete ning Kontserni võtmetöötajatega. Juhatuse liige saab sõlmitud optioonilepingu alusel kuni optiooniprogrammi lõpuni märkida kokku kuni 100 000 Olympic Entertainment Group AS-i aktsiat; Kontserni võtmetöötajatega sõlmitud optioonilepingute alusel märgitavate aktsiate arvud on individuaalselt erinevad. Aktsiate täpne arv, mida iga juhatuse liige ja töötaja saab märkida sõltub Kontserni finantseesmärkide ning iga juhatuse liikme ja töötaja valdkonnaga seotud eesmärkide täitmisest. Optsoonide realiseerimishinnaks on aktsia nominaalväärtus või aktsia arvestuslik väärtus. Optsoonid on tingimuslikud lähtudes kehtivast 3 aastasest töösuhtest optiooni jõustumisajal. Optiooni omandajal on õigus märkida aktsiaid alates 1. jaanuarist 2018. Kogu aktsiaoptiooniprogrammi lõpptähtajaks on 28. veebruar 2018.

Lisa 8 Segmendiaruandlus

Kontserni segmendid on määratletud lähtuvalt ematettevõtte juhatuse poolt jälgitavatest ja analüüsitavatest aruannetest. Finantstulemusi jälgitakse geograafiliste piirkondade lõikes. Ärisegmenti tulemust hinnatakse kontsernivälise müügitulu ja ärikasumi alusel. Seisuga 31. märts 2015 osutas Kontsern teenuseid Eestis, Lätis, Leedus, Poolas, Slovakkias, Valgevenes ja Itaalias.

Kõik segmendid saavad enamuse oma tulust hasartmängutehingutest. Kontserni segmentide vahelised tehingud on juhtkonna hinnangul toimunud turuhindades ja -tingimustel.

I kv 2015	Eesti	Läti	Leedu	Poola	Slovakkia	Valgevene	Itaalia	Kokku
Segmendi hasartmängutulud	7 938	11 087	5 579	6 388	3 215	266	5 048	39 521
Itaalia hasartmängu maks	0	0	0	0	0	0	-2 797	-2 797
Segmendi müügitulu	496	1 006	286	108	515	19	50	2 480
Segmentidevahelised müügitulud	-90	0	0	0	0	0	0	-90
Kontsernivälised müügitulud	8 344	12 093	5 865	6 496	3 730	285	2 301	39 114
Kontsernivälised muud äritulud	3	6	0	4	2	57	13	85
Äritulud kokku	8 347	12 099	5 865	6 500	3 732	342	2 314	39 199
Ärikulud kokku	-7 156	-7 598	-4 884	-5 773	-4 024	-514	-2 260	-32 209
sh. kulum ja väärtuse langus	-429	-694	-248	-114	-253	0	-98	-1 836
Ärikasum (-kahjum) kokku	1 191	4 501	981	727	-292	-172	54	6 990
I kv 2014	Eesti	Läti	Leedu	Poola	Slovakkia	Valgevene	Itaalia	Kokku
Segmendi hasartmängutulud	7 460	9 554	5 173	6 116	3 193	446	1 628	33 570
Itaalia hasartmängu maks	0	0	0	0	0	0	-851	-851
Segmendi müügitulu	383	862	326	104	432	26	13	2 146
Segmentidevahelised müügitulud	-55	-1	0	-2	0	0	0	-58
Kontsernivälised müügitulud	7 788	10 415	5 499	6 218	3 625	472	790	34 807
Kontsernivälised muud äritulud	2	2	1	0	97	0	0	102
Äritulud kokku	7 790	10 417	5 500	6 218	3 722	472	790	34 909
Ärikulud kokku	-6 461	-7 285	-4 610	-5 441	-3 769	-542	-727	-28 835
sh. kulum ja väärtuse langus	-460	-689	-259	-181	-279	-7	-85	-1 960
Ärikasum (-kahjum) kokku	1 329	3 132	890	777	-47	-70	63	6 074

Lisa 9 Tehingud seotud osapooltega

Konsolideeritud vahearuaande koostamisel on loetud seotud osapoolteks:

- olulist mõju omavaid aktsionäre;
- juhtkonna võtmeisikuid (Kontserni kuuluvate ettevõtjate juhatuse ja nõukogu liikmed);
- eespool loetletud isikute lähisugulasi ja nendega seotud ettevõtteid.

Kaupade ja teenuste ostud	I kv 2015	I kv 2014
Olulist mõju omavad aktsionärid	1	0
Kokku	1	0

Nõuete ja kohustuste saldod seotud osapooltega seisuga 31.03.2015 ja 31.12.2014 puuduvad.

Kontserni kuuluvate kõikide ettevõtjate juhatuse liikmetele arvestati 2015. aasta 3 kuu eest hüvitisi koos sotsiaalmaksudega 230 tuhat eurot (2014. aasta 3 kuu eest 225 tuhat eurot) ja nõukogu liikmetele 37 tuhat eurot (2014. aasta 3 kuu eest 39 tuhat eurot).