

Olympic Entertainment Group AS

2014. aasta IV kvartali ja 12 kuu konsolideeritud raamatupidamise vahearuanne (auditeerimata)

Aruandeperioodi algus	1. jaanuar 2014
Aruandeperioodi lõpp	31. detsember 2014
Ärinimi	Olympic Entertainment Group AS
Äriregistri kood	10592898
Aadress	Pronksi 19, Tallinn 10124
Telefon	+372 667 1250
Faks	+372 667 1270
E-post	info@oc.eu
Veebilehekülg	www.olympic-casino.com
Põhitegevusala	Hasartmängude korraldamine
Audiitor	AS PricewaterhouseCoopers

Sisukord

Kontserni lühitutvustus	3
Juhtkonna deklaratsioon	5
Juhatuse tegevusaruanne	6
Ülevaade majandustegevusest	6
Peamised Kontserni tegevust mõjutavad riskid	13
Juhatus ja nõukogu	14
Olympic Entertainment Group AS aktsiad	15
Raamatupidamise vahearuanne.....	17
Konsolideeritud finantsseisundi aruanne	17
Konsolideeritud koondkasumiaruanne	18
Konsolideeritud rahavoogude aruanne	19
Konsolideeritud omakapitali muutuste aruanne	20
Konsolideeritud raamatupidamise vahearuannde lisad.....	21
Lisa 1 Kokkuvõtte olulisematest arvestusprintsiipidest	21
Lisa 2 Tegevuse sesoonsus	21
Lisa 3 Kinnisvarainvesteeringud	22
Lisa 4 Materiaalne põhivara	22
Lisa 5 Immateriaalne põhivara	22
Lisa 6 Võlakohustused	22
Lisa 7 Omakapital	23
Lisa 8 Segmendiaruandlus	24
Lisa 9 Tehingud seotud osapooltega	25

Kontserni lühitutvustus

Olympic Entertainment Group AS ja tema tütarettevõtted (edaspidi „Kontsern”) on juhtiv hasartmänguteenuste osutaja Balti riikides (Eestis, Lätis ja Leedus) ning opereerib kasiinosid Poolas, Slovakkias, Valgevenes ja Itaalias.

Olympic Entertainment Group AS on kontserni põhivaldusühing, mille kaudu toimub Kontserni tegevuse strateegiline juhtimine ja finantseerimine. Kohalike kasiinode tegevust juhivad tütarettevõtted, mille hulka kuuluvad Olympic Casino Eesti AS Eestis, Olympic Casino Latvia SIA Lätis, Olympic Casino Group Baltija UAB Leedus, Casino Polonia-Wroclaw Sp. z o.o. Poolas, Olympic Casino Slovakia S.r.o. ning OlyBet Slovakia S.r.o. Slovakkias, Olympic Casino Bel IP Valgevenes ning Jackpot Game S.r.l. ja Slottery S.r.l. Itaalias. Kontserni kasiinoettevõtted tegutsevad suuremas osas kaubamärgi Olympic Casino all. Lisaks tavakasiinodele pakub Kontsern ka internetikasiino teenuseid ning opereeris kuni 31.10.2013.a. Eestis 4-tärnilist hotelli ja kasiinokompleksi.

Olympic Entertainment Group AS aktsiad on noteeritud Tallinna ja Varssavi Börsil (OMX: OEG1T / WSE: OEG).

Seisuga 31. detsember 2014 kuulus Kontserni kokku 98 kasiinot. Kontsern opereeris Eestis 18, Lätis 37, Leedus 16, Poolas 2, Slovakkias 7, Valgevenes 6 ja Itaalias 12 kasiinot. Kokku annab Kontsern 7 riigis tööd 2 665 töötajale.

Kontserni kuuluvad ettevõtted:

	Riik	Osalus 31.12.2014	Osalus 31.12.2013	Tegevusala
Olympic Casino Eesti AS	Eesti	95%	95%	Hasartmängude korraldamine
Kungla Investeeringu AS	Eesti	100%	100%	Baariteenused
Kesklinna Hotelli OÜ	Eesti	100%	100%	Hotelli kinnisvaraarendus
Fortuna Travel OÜ	Eesti	100%	100%	Hotelli opereerimine
Nordic Gaming OÜ	Eesti	100%	100%	Valdustegevus
Kasiino.ee OÜ	Eesti	100%	100%	Internetilahenduste teenused
Olympic Casino Latvia SIA	Läti	99%	100%	Hasartmängude korraldamine
Ahti SIA	Läti	100%	100%	Baariteenused
Olympic Casino Group Baltija UAB	Leedu	100%	100%	Hasartmängude korraldamine
Mecom Grupp UAB	Leedu	100%	100%	Baariteenused
Silber Investments Sp. z o.o.	Poola	100%	100%	Valdustegevus
Baina Investments Sp. z o.o.	Poola	100%	100%	Valdustegevus
Casino-Polonia Wroclaw Sp. z o.o.	Poola	80%	80%	Hasartmängude korraldamine
Olympic Casino Slovakia S.r.o.	Slovakkia	100%	100%	Hasartmängude korraldamine
OlyBet Slovakia S.r.o.	Slovakkia	100%	0%	Hasartmängude korraldamine
Olympic F & B S.r.o.	Slovakkia	100%	100%	Baari teenused
Olympic Casino Bel IP	Valgevene	100%	100%	Hasartmängude korraldamine
The Box S.r.l.	Itaalia	70%	50%	Hasartmängude korraldamine
Jackpot Game S.r.l.	Itaalia	70%	50%	Hasartmängude korraldamine
Slottery S.r.l.	Itaalia	70%	0%	Hasartmängude korraldamine
Siquia Holding B.V.	Holland	95%	95%	Valdustegevus
Jessy Investments B.V	Holland	100%	100%	Valdustegevus
Gamotech Services Ltd	Jersey	100%	100%	Tarkvarateenused
Brandhouse Ltd	Jersey	100%	100%	Valdustegevus
Olympic Casino Ukraine TOV	Ukraina	100%	100%	Pankrotis
Alea Private Company	Ukraina	100%	100%	Pankrotis

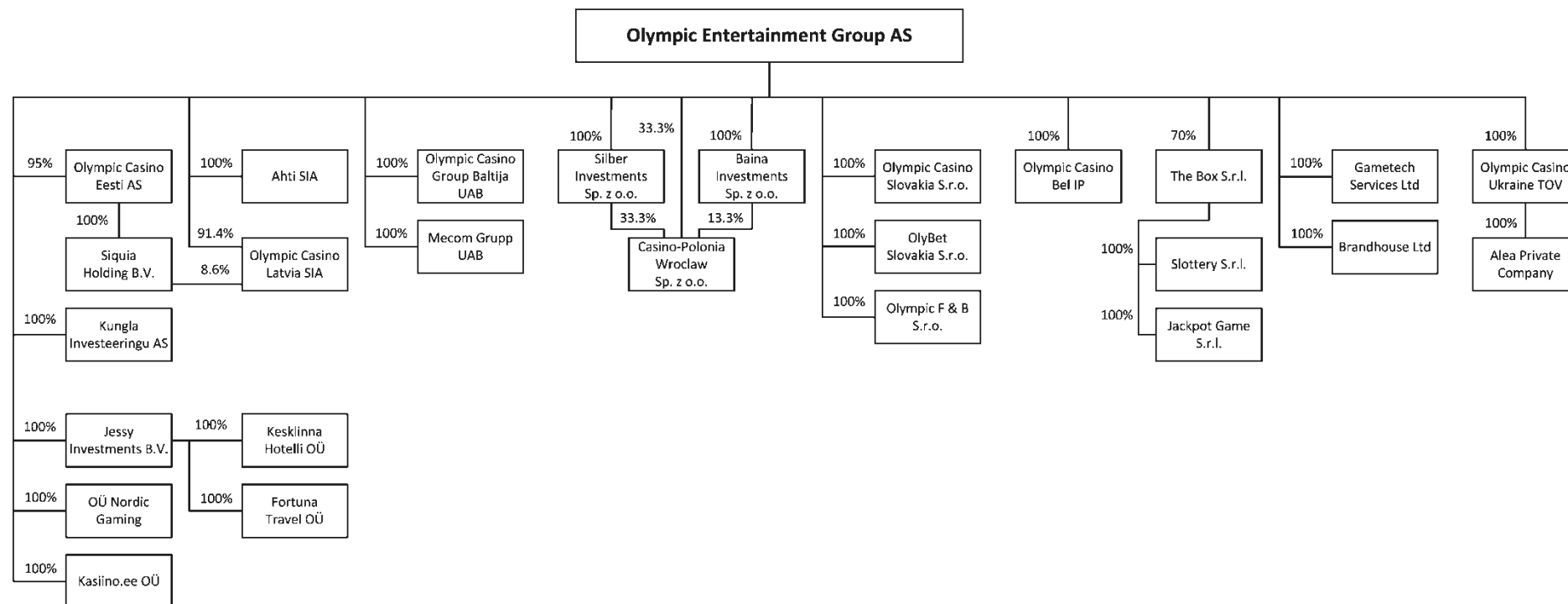
Visioon

Meie visiooniks on olla globaalne kasiino- ja meelelahutuskeskuste operaator, keda tuntakse eelkõige suurepärase teeninduse ja disaini poolest.

Missioon

Pakkuda kvaliteetset ja meelelahutuslikku kasiinoelamust ning nüüdisaegseid hasartmänge aktiivsetele ja head teenindust hindavatele klientidele sõbralikus ja turvalises keskkonnas, domineerides oma hea maine ja tuntusega kõikjal, kus me tegutseme täna ja tulevikus.

Kontserni struktuur seisuga 31. detsember 2014



Juhtkonna deklaratsioon

Juhtkonna liikmed kinnitavad, et nende parima teadmise kohaselt annab vastavalt kehtivatele raamatupidamise standarditele koostatud raamatupidamise vahearuanne õige ja õiglase ülevaate Olympic Entertainment Group AS-i ja konsolideerimisse kaasatud ettevõtjate kui terviku varadest, kohustustest, finantsseisundist ja kasumist või kahjumist ning tegevusaruanne annab õige ja õiglase ülevaate Olympic Entertainment Group AS-i ja konsolideerimisse kaasatud ettevõtjate kui terviku äritegevuse arengust ja tulemustest ning finantsseisundist ning sisaldab peamiste riskide ja kahtluste kirjeldust.



Madis Jäger
Juhatuse esimees



Meelis Pielberg
Juhatuse liige

26. veebruar 2015

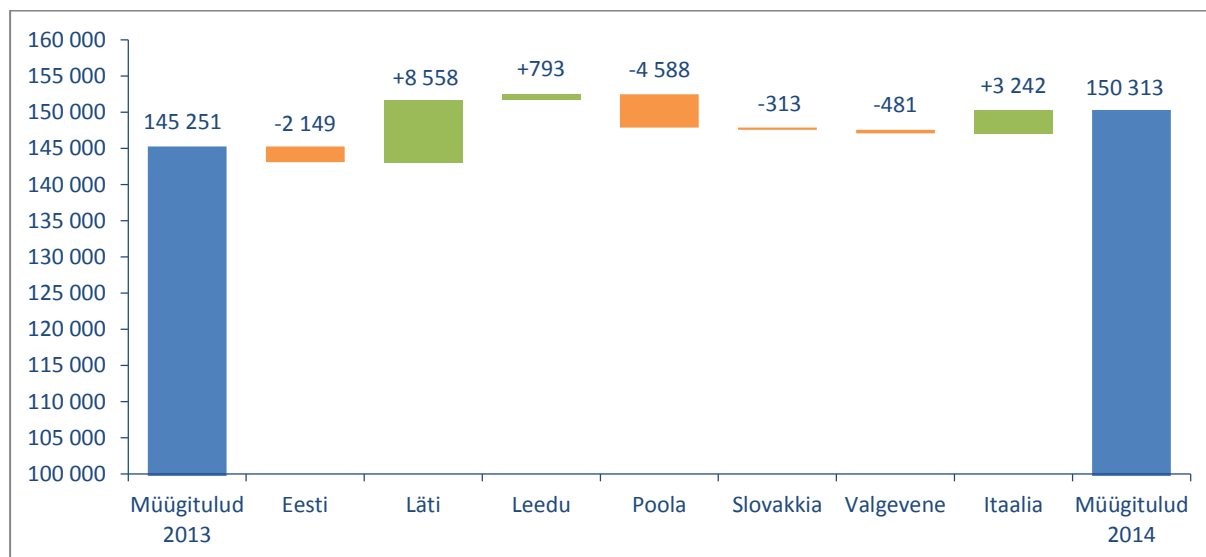
Juhatuse tegevusaruanne

Ülevaade majandustegevusest

Olulisemad arengud Kontserni tegevuses 2014. aasta jooksul:

- Kontserni 2014. aasta müügitulud ulatusid 150,3 miljoni euroni, mis on 3,5% (+5,1 mln eurot) rohkem kui 2013. aasta jooksul.
- 12 kuu hasartmängutulud moodustasid Kontserni konsolideeritud müügituludest 93,9% (141,1 mln eurot) ja muud tulud 6,1% (9,2 mln eurot). Aasta varem olid osakaalud vastavalt 93,6% (135,9 mln eurot) ja 6,4% (9,3 mln eurot).
- Kontserni 2014. aasta 12 kuu konsolideeritud kulumieelne ärikasum (EBITDA) kahanes eelmise aasta sama perioodiga võrreldes 39,5 miljonilt eurolt 36,2 miljoni euroni (-8,6%). 2014. aasta 12 kuu ärikasum ulatus 25,8 miljoni euroni, mis on eelmise aasta sama perioodiga võrreldes 6,0 miljonit eurot (-18,8%) vähem.
- Emaettevõtja osa 2014. aasta 12 kuu konsolideeritud puhaskasumist oli 21,6 miljonit eurot. Aasta tagasi oli emaettevõtja osa konsolideeritud puhaskasumist 25,7 miljonit eurot.
- Olympic Entertainment Group AS omandas 23. jaanuaril 2014 100%-lise osaluse Slovakkia VLT mänguautomaadikasiinode operaatorfirmas WINWIN Slovakia S.r.o. (uue nimega OlyBet Slovakia S.r.o.) ning avas Slovakkias oma esimese VLT mänguautomaadikasiino käesoleva aasta 2. kvartalis.
- 25. aprillil 2014 toimunud aktsionäride üldkoosolekul otsustati maksta dividende summas 15 132 950,50 eurot, mis maksti aktsionäridele välja 13. mail 2014.
- Olympic Entertainment Group AS suurendas 29. aprillil 2014 osalust 70%-le Itaalia operatsioone haldavas ettevõttes The Box S.r.l., mis omakorda omandas 100% osaluse ettevõttes Slottery S.r.l.
- Olympic Entertainment Group AS otsustas mais 2014 restruktureerida Läti tütarühingud, mille tulemusena konverteeriti Olympic Casino Latvia SIA aktsiakapital eurodesse ning suurendati aktsiakapitali. Samuti otsustati ühendada Lätis asuvad tütarettevõtted Olympic Casino Latvia SIA ja Altea SIA. Ühinemisprotsess viidi lõpule 3. detsembril 2014. aastal.
- Olympic Entertainment Group AS nõukogu võttis 21. juulil 2014 vastu otsuse suurendada Aktsiaseltsi aktsiakapitali EUR 184 680,40 võrra nimiväärtuseta aktsiate emiteerimise teel. Pärast uute aktsiate emiteerimist on Aktsiaseltsi uueks aktsiakapitali suuruseks EUR 60 716 482,40. Aktsiakapitali suurendamine on seotud 2011. aastal Aktsiaseltsi poolt sõlmitud optsoonilepingutega ning nendest tulenevate optsoonide realiseerimisega optiooni saajate poolt.

Kontserni konsolideeritud müügitulude muutus segmentide lõikes:



Kontserni konsolideeritud müügitulud segmentide lõikes:

'000€	IV kv 2014	IV kv 2013	Muutus	2014	2013	Muutus
Eesti	8 829	9 217	-4,2%	33 079	35 229	-6,1%
Läti	13 268	11 775	12,7%	47 825	39 267	21,8%
Leedu	5 969	6 006	-0,6%	22 297	21 503	3,7%
Poola	5 357	7 100	-24,5%	22 819	27 408	-16,7%
Slovakkia	4 146	4 150	-0,1%	15 796	16 109	-1,9%
Valgevene	448	570	-21,4%	1 897	2 378	-20,2%
Itaalia	2 203	827	166,4%	6 600	3 357	96,6%
Kokku	40 220	39 645	1,5%	150 313	145 251	3,5%

Segmentide osakaal Kontserni müügituludes:



2014. aasta detsembri lõpus oli Kontsernis kokku 98 kasiinot üldpinnaga 32 242 m² (+4 211 m²).

Kasiinode arv segmenditi:

	31.12.2014	31.12.2013
Eesti	18	18
Läti	37	38
Leedu	16	12
Poola	2	3
Slovakkia	7	5
Valgevene	6	4
Itaalia	12	2
Kokku	98	82

Kontserni 2014. aasta konsolideeritud ärikulud kasvasid võrreldes 2013. aasta sama perioodiga 9,5% ehk 10,8 miljoni euro võrra ning ulatusid 124,9 miljoni euroni. Kõige enam kasvasid eelmise aastaga võrreldes tööjõukulud (+3,1 mln eurot, +8,7%), põhivara kulum ja väärtuse langus (+2,6 mln eurot, +33,4%), rendikulud (+1,3 mln eurot, +12,4%) ja muude teenuste kulud (+3,7 mln eurot, +23,3%). Tööjõukulud (39,0 mln eurot) ja hasartmängumaksude kulud (28,2 mln eurot) on Kontserni suurimad kulugrupid moodustades 53,8% perioodi kogukuludest.



Kontserni peamised tegevusnäitajad:

		2014	2013	2012
Äritulud	mln eurot	150,7	145,8	135,9
Hasartmängumaks	mln eurot	28,2	28,9	27,5
EBITDA	mln eurot	36,2	39,5	38,7
Ärikasum	mln eurot	25,8	31,8	28,4
Puhaskasum	mln eurot	21,6	25,7	24,2
EBITDA marginaal	%	24,0	27,1	28,5
Äirentaablus	%	17,1	21,8	20,9
Puhasrentaablus	%	14,3	17,7	17,8
Varad	mln eurot	126,2	118,3	109,2
Omakapital	mln eurot	109,2	102,0	93,0
ROE	%	21,4	27,9	29,4
ROA	%	17,7	22,6	23,0
Lühiajalise võlgnevuse katekordaja	korda	3,0	3,2	3,5
Kasiinode arv perioodi lõpus	tk	98	82	63
Kasiinode pind perioodi lõpus	m ²	32 242	28 031	24 030
Töötajad	in	2 665	2 515	2 277
Mänguautomaatide arv perioodi lõpus	tk	3 481	3 038	2 594
Mängulaudade arv perioodi lõpus	tk	195	191	178

Suhtarvude valemid:

- EBITDA = kasum enne finants-, maksu- ning põhivara kulumi ja -väärtuse languse kulusid
- Ärikasum = kasum enne finants- ja maksukulusid
- Puhaskasum = aruandeperioodi puhaskasum enne mittekontrollivat osalust
- EBITDA marginaal = EBITDA / äritulud
- Äirentaablus = ärikasum / äritulud
- Puhasrentaablus = puhaskasum / äritulud
- ROE = puhaskasum / keskmine emaettevõtte omanikele kuuluv omakapital kokku
- ROA = puhaskasum / keskmised varad kokku
- Lühiajalise võlgnevuse katekordaja = käibevara / lühiajalised kohustused

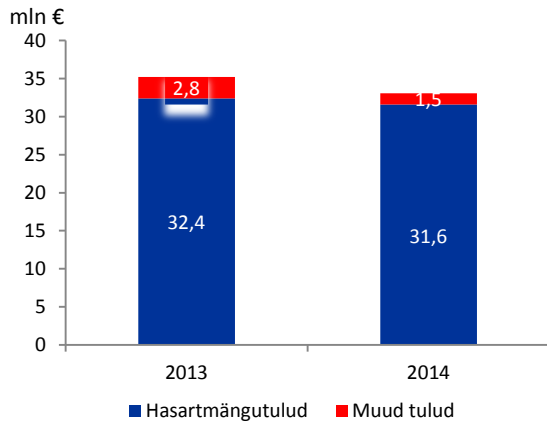
Ülevaade turgude lõikes

Eesti

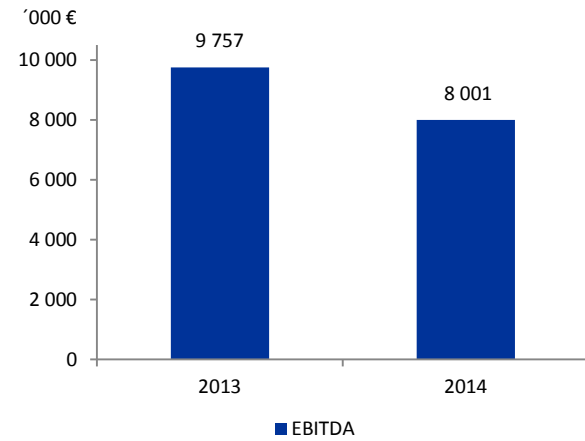
Eesti segmendi 2014. aasta müügitulud ulatusid 33,1 miljoni euroni (-2,1 mln eurot, -6,1%), EBITDA 8,0 miljoni euroni (-1,3 mln eurot, -13,6%) ning ärikasum 6,4 miljoni euroni (-1,3 mln eurot, -16,5%). Hasartmängutulud kahanesid aastaga 2,6% ulatudes 31,6 miljoni euroni.

2014. aasta lõpus tegutses Eestis kokku 18 Olympic kasiinot 737 mänguautomaadi ja 19 mängulauaga. Eesti ettevõtetes töötas 31. detsembri 2014 seisuga 476 inimest.

Müügitulud



EBITDA

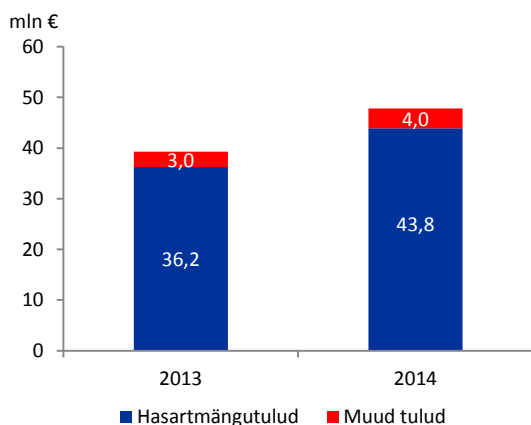


Läti

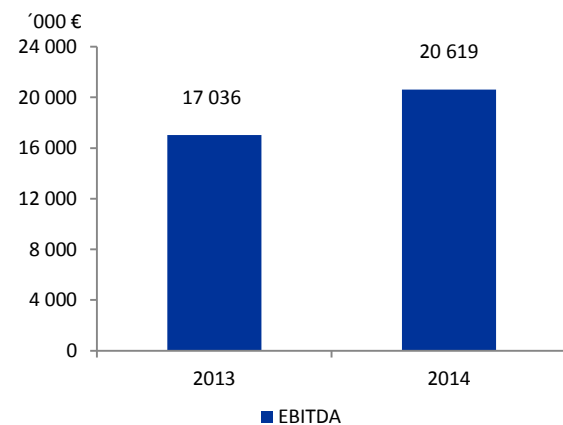
Läti segmendi 2014. aasta müügitulud ulatusid 47,8 miljoni euroni (+8,6 mln eurot, +21,8%), EBITDA 20,6 miljoni euroni (+3,6 mln eurot, +21,0%) ning ärikasum 17,2 miljoni euroni (+2,5 mln eurot, +17,1%). Hasartmängutulud kasvasid aastaga 21,1% ulatudes 43,8 miljoni euroni.

2014. aasta lõpus tegutses Lätis kokku 37 Olympic kasiinot 1 059 mänguautomaadi ja 18 mängulauaga. Läti ettevõtetes töötas 31. detsembri 2014 seisuga 679 inimest.

Müügitulud



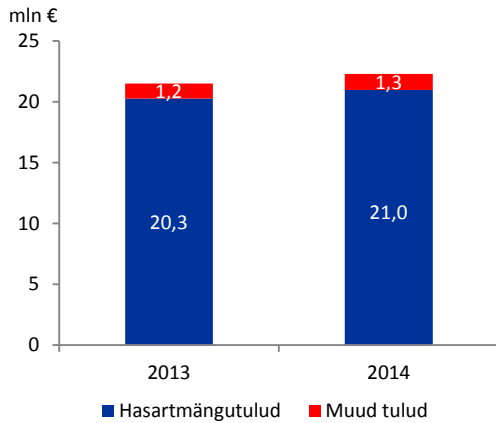
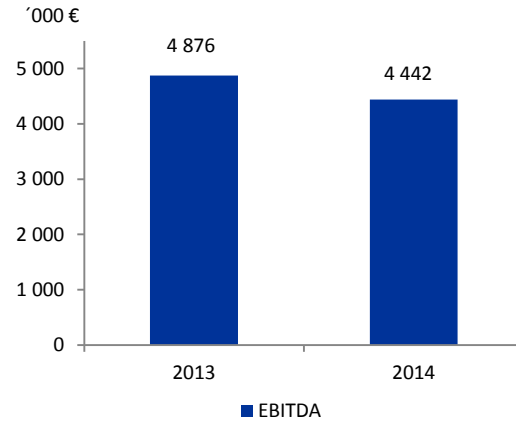
EBITDA



Leedu

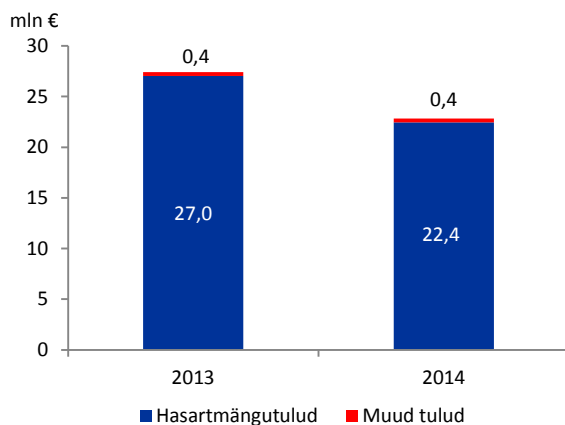
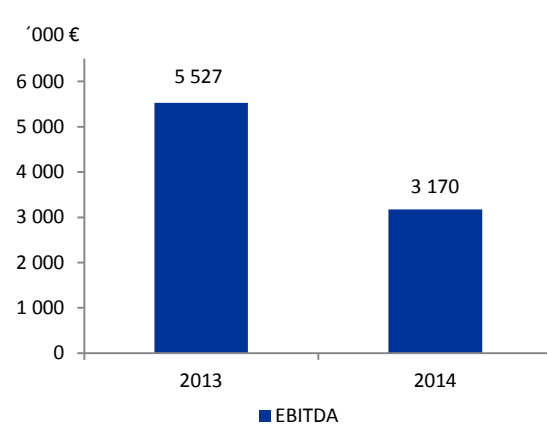
Leedu segmendi 2014. aasta müügitulud ulatusid 22,3 miljoni euroni (+0,8 mln eurot, +3,7%), EBITDA 4,4 miljoni euroni (-0,4 mln eurot, -8,9%) ning ärikasum 2,9 miljoni euroni (-0,7 mln eurot, -20,1%). Hasartmängutulud kasvasid aastaga 3,6% ulatuses 21,0 miljoni euroni.

2014. aasta lõpus tegutses Leedus kokku 16 Olympic kasiinot 516 mänguautomaadi ja 64 mängulauaga. Leedu ettevõtetes töötas 31. detsembri 2014 seisuga 715 inimest.

Müügitulud**EBITDA****Poola**

Poola segmendi 2014. aasta müügitulud ulatusid 22,8 miljoni euroni (-4,6 mln eurot, -16,7%), EBITDA 3,2 miljoni euroni (-2,4 mln eurot, -42,6%) ning ärikasum 2,1 miljoni euroni (-2,4 mln eurot, -54,1%). Hasartmängutulud kahanesid aastaga 17,0% ulatuses 22,4 miljoni euroni.

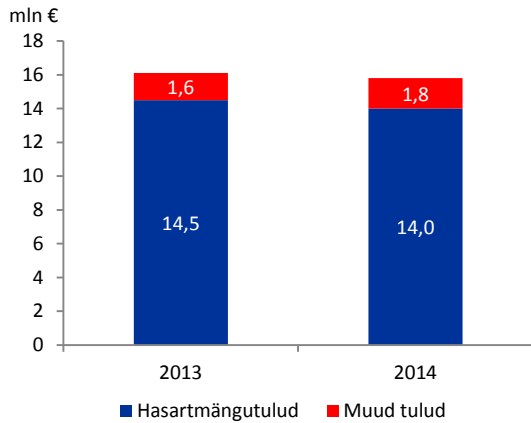
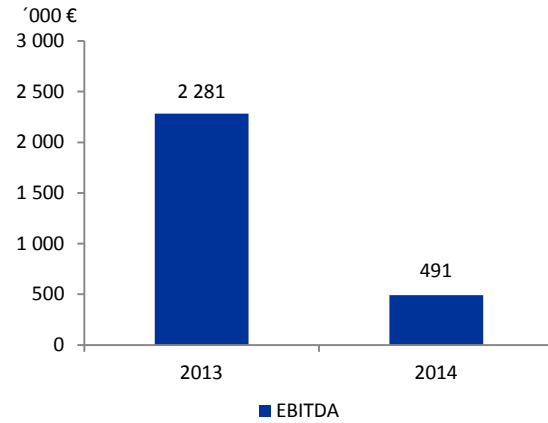
2014. aasta lõpus tegutses Poolas kokku 2 Olympic kasiinot 210 mänguautomaadi ja 41 mängulauaga. Poola ettevõtetes töötas 31. detsembri 2014 seisuga 335 inimest.

Müügitulud**EBITDA**

Slovakkia

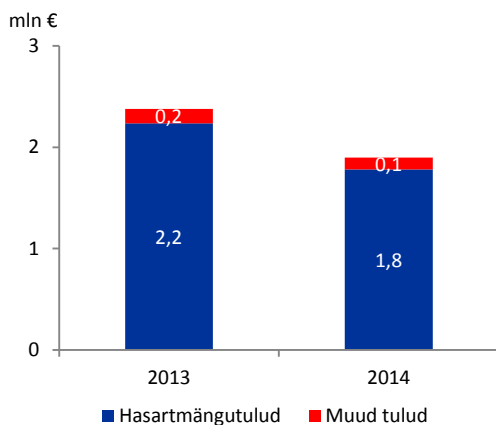
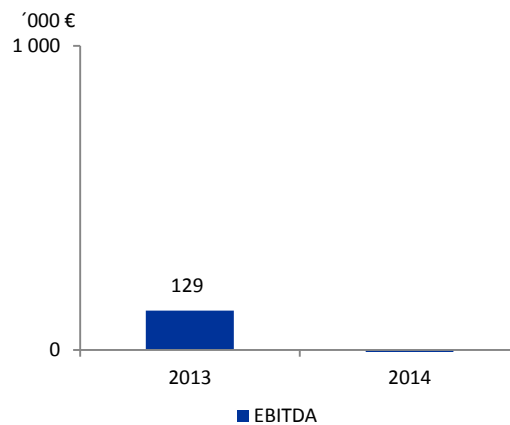
Slovakkia segmendi 2014. aasta müügitulud ulatusid 15,8 miljoni euroni (-0,3 mln eurot, -1,9%), EBITDA 0,5 miljoni euroni (-1,8 mln eurot, -78,5%) ning ärikahjum -0,6 miljoni euroni (-1,7 mln eurot, -158,0%). Hasartmängutulud vähenesid aastaga 3,4% ulatudes 14,0 miljoni euroni.

2014. aasta lõpus tegutses Slovakkias kokku 7 Olympic kasiinot 308 mänguautomaadi ja 53 mängulauaga. Slovakkia ettevõtetes töötas 31. detsembri 2014 seisuga 306 inimest.

Müügitulud**EBITDA****Valgevene**

Valgevene segmendi 2014. aasta müügitulud ulatusid 1,9 miljoni euroni (-0,5 mln eurot, -20,2%), EBITDA -0,6 miljoni euroni (-0,7 mln eurot, -544,1%) ning ärikahjum -1,8 miljoni euroni (-1,9 mln eurot, -3799,7%). Hasartmängutulud vähenesid aastaga 20,3% ulatudes 1,8 miljoni euroni.

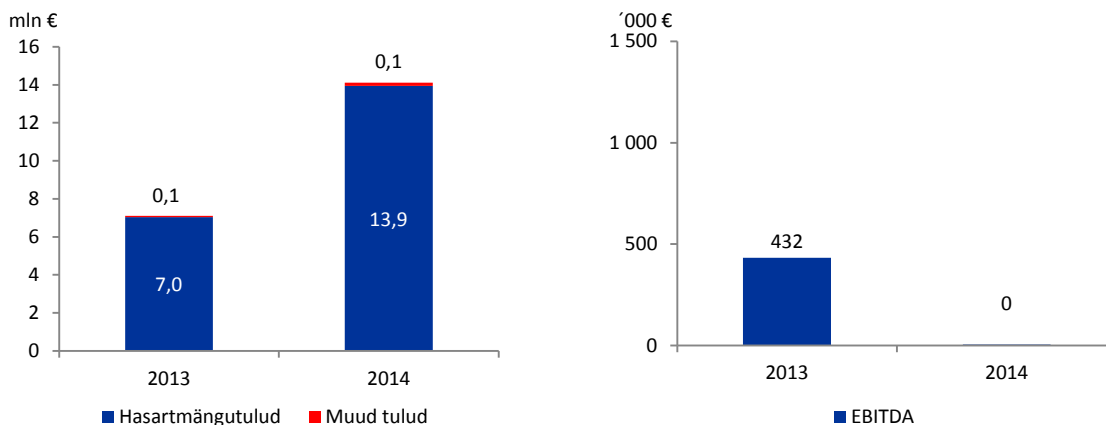
2014. aasta lõpus tegutses Valgevenes kokku 6 Olympic kasiinot 227 mänguautomaadiga. Valgevenes töötas 31. detsembri 2014 seisuga 96 inimest.

Müügitulud**EBITDA**

Itaalia

Itaalia segmendi 2014. aasta müügitulud enne Itaalia hasartmängumaksukulu ulatusid 14,0 miljoni euroni (+6,9 mln eurot, +98,1%), EBITDA 0,0 miljoni euroni (-0,4 mln, -99,0%) ning ärikahjum -0,4 miljoni euroni (-0,5 mln, -508,7%).

Aprillis 2014 suurendas Kontsern oma osalust Itaalia operatsioone haldavas ettevõttes The Box S.r.l., mis omakorda omandas 100% osaluse väikekasiinosid opereerivas ettevõttes Slottery S.r.l. Tehingu tulemusena tegutses Itaalias 2014. aasta lõpus kokku 12 VLT mänguautomaadikasiinot 424 mänguautomaadiga. Itaalia ettevõtetes töötas 31. detsembri 2014 seisuga 58 inimest.



Finantsseisund

Seisuga 31. detsember 2014 oli Kontserni konsolideeritud bilansimaht 126,2 miljonit eurot, mis on 6,7% ehk 7,9 miljonit eurot enam kui aasta tagasi.

Käibevarad moodustasid varadest 47,2 miljonit eurot ehk 37,4% kogu varadest ja põhivarad 79,0 miljonit eurot ehk 62,6% bilansimahust. Kohustused ulatusid bilansipäeval 17,0 miljoni euroni ning omakapital 109,2 miljoni euroni. Kontserni kohustustest suurema osa moodustavad kohustused tarnijatele ja tarnijate ettemaksed (5,0 mln eurot), maksukohustused (4,3 mln eurot) ja kohustused töövõtjatele (3,9 mln eurot).

Investeeringud

Kontsern investeeris 2014. aasta 12 kuuga materiaalsesse põhivarasse 18,3 miljonit eurot (+4,0 mln eurot, +28,0%), millest 6,4 miljonit eurot investeeriti mänguseadmetesse (-0,5 mln eurot, -7,2%) ning 11,2 miljonit eurot hotelli ning kasiinode ehitusse ja rekonstrueerimisse (+4,6 mln eurot, +69,7%).

Rahavood

Kontserni 2014. aasta 12 kuu äritegevuse rahavood olid 32,5 miljonit eurot (-0,7 mln eurot, -2,1%). Investeermistegevuse rahavood moodustasid -22,9 miljonit eurot (-16,1 mln eurot). Finantseerimistegevuse rahavood olid -14,1 miljonit eurot (+3,7 mln eurot, +26,6%). Netorahavood olid -4,5 miljonit eurot (-13,1 mln eurot).

Personal

Seisuga 31. detsember 2014 andis Kontsern tööd 2 665 inimesele, mis on 150 inimest rohkem kui aasta tagasi ning tulenes peamiselt laienemisest Itaalias ja Leedus.

2014. aasta jooksul arvestati Kontserni töötajatele töötasusid koos sotsiaalmaksudega kokku 39,0 miljonit eurot (+3,1 mln eurot, +8,7%). Kontserni kuuluvate kõikide ettevõtjate juhatuse liikmetele arvestati 2014. aasta eest hüvitisi koos sotsiaalmaksudega 793 tuhat eurot (2013. aasta eest 823 tuhat eurot) ja nõukogu liikmetele 151 tuhat eurot (2013. aasta eest 157 tuhat).

Peamised Kontserni tegevust mõjutavad riskid

Kontserni riskijuhtimise poliitika lähtub regulatiivsete organite poolt seatud nõuetest, üldiselt aktsepteeritud tavadest ning Kontserni sisemistest reeglitest. Kontsern lähtub põhimõttest juhtida riskide võtmist viisil, mis tagab optimaalse riski ja tulu suhte. Kontserni riskijuhtimise käigus defineeritakse kõik potentsiaalsed riskid, nende mõõtmine ja kontroll ning koostatakse tegevuskava riskide vähendamiseks, kindlustades seejuures Kontserni finants- ja muude strateegiliste eesmärkide saavutamise.

Äririskid

Kontserni enim mõjutavaks faktoriks on tegevusturgude makromajanduslik areng ning sellega kaasnevad muudatused klientide tarbimisharjumustes. Riski maandamiseks jälgib ja analüüsib Kontsern turgude üldist arengut ning konkurentide tegevust, mille tulemusena korrigeerib Kontsern vajadusel operatsioonilisi, sealhulgas turunduslikke tegevusi.

Hasartmängu sektor tervikuna on oluliselt mõjutatav regulatiivsetest muudatustest ning riikliku ja kohaliku tasandi järelevalve tegevustest. Kontserni hinnangul maandab regulatiivset riski esindatus seitsmes erinevas jurisdiktsioonis.

Valuutarisk

Kontsern teenib tulusid eurodes, Leedu littedes, Poola zlottides ja Valgevene rublades. Olulisem osa Kontserni kuludest tekib tegevusturgude lõikes nimetatud valuutades. Nimetatud välisvaluutade kursi kõikumised euro suhtes mõjutavad nii Kontserni äritulusid kui ärikulusid, millega seoses puudub oluline mõju Kontserni ärikasumile.

Kontserni sisesed tehingud toimuvad valdavalt eurodes. Kontserni omakapitali mõjutab Poola zloti ja Valgevene rubla kursi muutus euro suhtes. Valuutariskide juhtimiseks võidakse kasutada nii Kontserni kuuluvate tütarettevõtjate arvestusvaluutasid, USA dollarit (USD), Šveitsi franki (CHF) ja investeerimiskulda (XAU), kui ka eelnimetatud valuutadega seotud tuletisinstrumente. USD, CHF või XAU (sh. vastavate tuletisinstrumentide) turuväärtus kokku ei või ületada 20% omakapitalist viimase auditeeritud Kontserni konsolideeritud bilansi järgi.

Krediidirisk

Kontserni arveldused klientidega toimuvad olulisel osal koheselt sularahas või maksekaartidega. Kontsern aktsepteerib A ja B krediitdireitinguga pankasid, kus hoiustatakse olulisem osa Kontserni rahadest. Kontserni krediidirisk on seotud raha, selle ekvivalentide ja muude finantsvarade positsioonidega.

Juhatus ja nõukogu

Olympic Entertainment Group AS juhatus on kaheliikmeline, kus juhatuse esimeheks on Madis Jääger ning liikmeks on Meelis Pielberg. Ettevõtte juhatus on igapäevases juhtimises iseseisev ja lähtub kõikide aktsionäride parimatest huvidest, tagades seeläbi ettevõtte jätkusuutliku arengu vastavalt seatud eesmärkidele ja strateegiale. Samuti tagab ettevõtte juhatus sisekontrolli ja riskijuhtimise protseduuride toimimise ettevõttes. Olympic Entertainment Group AS nõukogu valib juhatuse liikmed kolmeks aastaks.



Madis Jääger – juhatuse esimees ja tegevdirektor alates 2012 (juhatuse liige alates 2010). Madis Jääger on lõpetanud Estonian Business Schooli rahvusvahelise ärijuhtimise majandusarvestuse ja rahanduse suunal *cum laude* 2002. aastal. Madis Jäägerile kuulub otse ja läbi tema poolt kontrollitavate ettevõtete kokku 75 000 aktsiat.



Meelis Pielberg – juhatuse liige ja kasiinoooperatsioonide juht alates 2012. Meelis Pielberg on lõpetanud Eesti Mereakadeemia 2000. aastal. Meelis Pielbergile kuulub otse ja läbi tema poolt kontrollitavate ettevõtete kokku 50 000 ettevõtte aktsiat.

Olympic Entertainment Group AS nõukogu on kolmeliikmeline, nõukogu tööd juhib nõukogu esimees Armin Karu, nõukogu liikmeteks on Jaan Korpusov ja Liina Linsi. Olympic Entertainment Group AS aktsionäride üldkoosolek valib nõukogu liikmed viieks aastaks.

- Armin Karu – nõukogu esimees alates 2008. Armin Karu on ettevõtte asutaja, ta on lõpetanud Haaga Instituudi Soomes (rahvusvahelise ärijuhtimise diplom 1998; MBA 2005). Armin Karule kuulub otse ja läbi tema poolt kontrollitavate ettevõtete kokku 68 364 790 ettevõtte aktsiat.
- Jaan Korpusov – nõukogu liige alates 2006. Jaan Korpusov on lõpetanud Tartu Ülikooli ajalooteaduskonna 1985. aastal. Jaan Korpusovile kuulub otse ja läbi tema poolt kontrollitavate ettevõtete kokku 28 761 910 ettevõtte aktsiat.
- Liina Linsi – nõukogu liige alates 2006. Liina Linsi on lõpetanud Tartu Ülikooli (õigusteadus) *cum laude* 1984. aastal. Liina Linsile kuulub otse ja läbi tema poolt kontrollitavate ettevõtete kokku 23 141 ettevõtte aktsiat.

Olympic Entertainment Group AS aktsiad

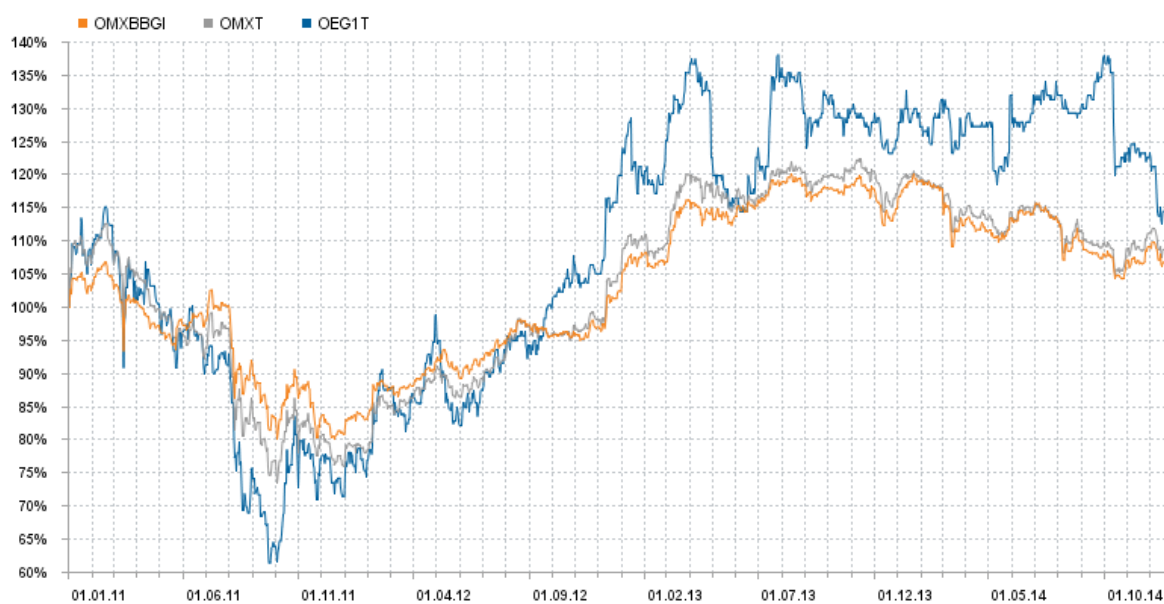
Olympic Entertainment Group AS aktsiad on noteeritud Tallinna Börsi põhimekirjas alates 23. oktoobrist 2006. Alates 26. septembrist 2007 kaubeldakse Olympic Entertainment Group AS aktsiatega Varssavi börsil. Ettevõtte registreeritud aktsiakapitali suuruseks on 60 716 482,40 eurot. Aktsiakapital on jagatud 151 791 206 lihtaktsiaks, mille arvestuslik väärtus on 0,40 eurot.

ISIN	EE3100084021
Väärtpaberi lühinimi	OEG1T
Market	BALTIC MAIN LIST
Emiteeritud väärtpabereid	151 791 206
Noteeritud väärtpabereid	151 791 206
Noteerimise kuupäev	23.10.2006

Olympic Entertainment Group AS aktsia hinna (EUR) ja tehingute mahtude (tk) dünaamika perioodil 1. jaanuar 2011 - 31. detsember 2014:



Olympic Entertainment Group AS aktsia võrdlus indeksitega perioodil 1. jaanuar 2011 – 31. detsember 2014:

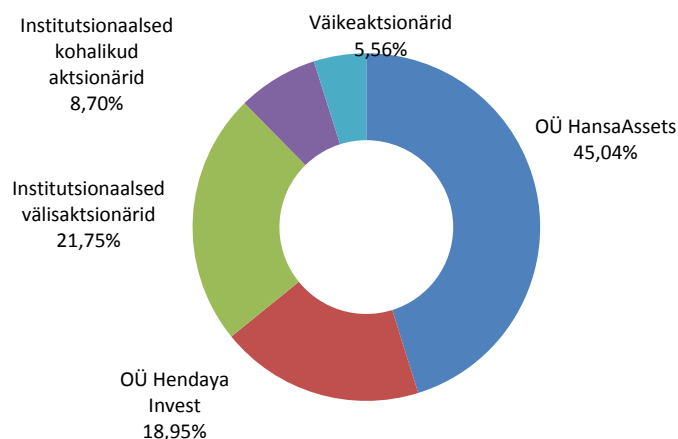


	01.01.2011	31.12.2014	+/-%
— OMX Baltic Benchmark GI	533,99	566,56	6,10
— OMX Tallinn	698,38	755,05	8,11
— OEG1T	1,485 EUR	1,700 EUR	14,48

Olympic Entertainment Group AS suurimad aktsionärid seisuga 31. detsember 2014:

OÜ HANSAASSETS	45,04%
OÜ Hendaya Invest	18,95%
J.P. MORGAN BANK LUXEMBOURG S.A.	3,70%
SKANDINAVISKA ENSKILDA BANKEN S.A.	3,51%
NORDEA BANK FINLAND PLC, CLIENTS	1,97%
RBC INVESTOR SERVICES BANK / LUX-NON RESIDENTS / DOMESTIC RATE	1,73%
ING LUXEMBOURG S.A. AIF ACCOUNT	1,66%
JPMORGAN CHASE BANK, NATIONAL ASSOCIATION ON BEHALF OF US RESIDENTS	1,27%
STATE STREET BANK AND TRUST OMNIBUS ACCOUNT A FUND NO OM01	1,17%
Central Securities Depository of Lithuania	1,16%

Olympic Entertainment Group AS aktsionäride struktuur seisuga 31. detsember 2014:



Raamatupidamise vahearuanne

Konsolideeritud finantsseisundi aruanne

	Lisad	31.12.2014	31.12.2013
VARAD			
Käibevara			
Raha ja raha ekvivalendid		40 117	44 582
Finantsinvesteeringud		1 108	1 086
Nõuded ja ettemaksed		3 276	2 946
Ettemakstud tulumaks		483	357
Varud		1 163	1 001
Müügiootel varad		1 016	0
Käibevara kokku		47 163	49 972
Põhivara			
Edasilükkunud tulumaksuvara		1 398	1 077
Muud finantsinvesteeringud		4 277	3 396
Muud pikaajalised nõuded		688	670
Kinnisvarainvesteeringud	3	292	1 784
Materiaalne põhivara	4	34 368	26 513
Immateriaalne põhivara	5	38 045	34 865
Põhivara kokku		79 068	68 305
VARAD KOKKU		126 231	118 277
KOHUSTUSED JA OMAKAPITAL			
Lühiajalised kohustused			
Võlakohustused	6	253	240
Võlad ja ettemaksed		13 121	13 494
Tulumaksukohustus		741	776
Eraldised		1 424	1 181
Lühiajalised kohustused kokku		15 539	15 691
Pikaajalised kohustused			
Edasilükkunud tulumaksukohustus		272	246
Pikaajalised võlakohustused	6	1 216	369
Pikaajalised kohustused kokku		1 488	615
KOHUSTUSED KOKKU		17 027	16 306
OMAKAPITAL			
Aktsiakapital		60 716	60 532
Ülekurss		258	0
Kohustuslik reservkapital		2 495	1 210
Muu reserv		0	235
Realiseerimata kursivahed		-1 420	-1 204
Jaotamata kasum		41 816	36 782
Emettevõtte omanikele kuuluv omakapital kokku		103 865	97 555
Mittekontrolliv osalus		5 339	4 416
OMAKAPITAL KOKKU		109 204	101 971
KOHUSTUSED JA OMAKAPITAL KOKKU		126 231	118 277

Konsolideeritud koondkasumiaruanne

	Lisad	IV kv 2014	IV kv 2013	2014	2013
Hasartmängutulud	8	37 600	37 285	141 077	135 921
Müügitulud	8	2 620	2 360	9 236	9 330
Muud äritulud	8	58	287	347	568
Äritulud kokku		40 278	39 932	150 660	145 819
Kaubad, toore, materjal ja teenused		-959	-816	-3 342	-3 044
Mitmesugused tegevuskulud		-19 421	-18 010	-71 507	-66 826
Tööjõu kulud		-10 440	-9 875	-38 982	-35 878
Põhivara kulum ja väärtuse langus	4;5	-4 064	-1 780	-10 344	-7 763
Kinnisvarainvesteeringute väärtuse muutus		-12	-1	-12	-1
Muud ärikulud		-365	-333	-678	-524
Ärikulud kokku		-35 261	-30 815	-124 865	-114 036
Ärikasum		5 017	9 117	25 795	31 783
Intressitulud		31	42	89	163
Intressikulud		-8	-4	-28	-17
Kahjum valuutakursi muutustest		8	-1	3	-59
Muud finantstulud ja -kulud		-2	-1	-4	-623
Finantstulud ja -kulud kokku		29	36	60	-536
Kasum enne tulumaksu		5 046	9 153	25 855	31 247
Tulumaksukulu		-532	-1 444	-3 426	-4 323
Perioodi puhaskasum		4 514	7 709	22 429	26 924
<i>Emettevõtja osa</i>		<i>4 376</i>	<i>7 402</i>	<i>21 597</i>	<i>25 694</i>
<i>Mittekontrolliva osaluse osa</i>		<i>138</i>	<i>307</i>	<i>832</i>	<i>1 230</i>
Muu koondkasum					
Realiseerimata kursivahed		-323	83	-216	-504
Kokku perioodi koondkasum		4 191	7 792	22 213	26 420
<i>Emettevõtja osa</i>		<i>4 053</i>	<i>7 485</i>	<i>21 381</i>	<i>25 190</i>
<i>Mittekontrolliva osaluse osa</i>		<i>138</i>	<i>307</i>	<i>832</i>	<i>1 230</i>
Tava kasum aktsia kohta*	7	2,9	4,9	14,2	17,0
Lahustatud kasum aktsia kohta*	7	2,9	4,9	14,2	17,0

* euro sentides

Konsolideeritud rahavoogude aruanne

	Lisad	2014	2013
Rahavood äritegevusest			
Perioodi puhaskasum		22 429	26 924
Korrigeerimised:			
Põhivara kulum ja väärtuse langus	4;5	10 344	7 763
Põhivara müügi tulem (neto)		171	64
Kinnisvarainvesteeringute õiglase väärtuse muutus		12	1
Tulumaksukulu		3 426	4 323
Neto muud finantstulud ja -kulud		-60	536
Muutused käibekapitalis:			
Nõuded ja ettemaksed		-949	485
Varud		-162	35
Kohustused ja ettemaksed		1 350	-2 741
Makstud intressid		-11	-17
Makstud ettevõtte tulumaks		-4 058	-4 149
Rahavood äritegevusest kokku		32 492	33 224
Rahavood investeerimistegevusest			
Materiaalse ja immateriaalse põhivara soetamine		-18 716	-12 582
Laekunud materiaalse põhivara müügist		80	52
Laekunud kinnisvarainvesteeringute müügist		464	0
Finantsinvesteeringute soetamine		-112	-1 379
Laekunud finantsinvesteeringute müügist		0	11 150
Tütarettevõtte soetamine netorahavoog		-4 677	-4 244
Laekunud intressid		88	267
Rahavood investeerimistegevusest kokku		-22 873	-6 736
Rahavood finantseerimistegevusest			
Aktsiate emiteerimine	7	184	0
Saadud laenud	6	1 078	0
Saadud laenude tagasimaksed	6	-245	-238
Kapitalirendi põhiosa maksed		-2	-4
Makstud dividendid		-15 133	-17 630
Rahavood finantseerimistegevusest kokku		-14 118	-17 872
Rahavood kokku		-4 499	8 616
Raha ja raha ekvivalendid perioodi alguses		44 582	35 973
Valuutakursi muutuste mõju		34	-7
Raha ja raha ekvivalendid perioodi lõpus		40 117	44 582

Konsolideeritud omakapitali muutuste aruanne

	Emaettevõtte omanikele kuuluv omakapital								
	Aksiakapital	Ülekurs	Kohustuslik reservkapital	Muu reserv	Realiseeri- mata kursivahed	Jaotamata kasum	Kokku	Mittekontrolliv osalus	Kokku omakapital
Saldo 31.12.2012	60 532	0	0	141	-700	27 327	87 300	5 683	92 983
<i>Perioodi puhaskasum</i>	<i>0</i>	<i>0</i>	<i>0</i>	<i>0</i>	<i>0</i>	<i>25 694</i>	<i>25 694</i>	<i>1 230</i>	<i>26 924</i>
<i>Muu koondkahjum</i>	<i>0</i>	<i>0</i>	<i>0</i>	<i>0</i>	<i>-504</i>	<i>0</i>	<i>-504</i>	<i>0</i>	<i>-504</i>
Kokku perioodi koondkasum	0	0	0	0	-504	25 694	25 190	1 230	26 420
<i>Kohustusliku reservkapitali suurendamine</i>	<i>0</i>	<i>0</i>	<i>1 210</i>	<i>0</i>	<i>0</i>	<i>-1 210</i>	<i>0</i>	<i>0</i>	<i>0</i>
<i>Dividendide jaotamine</i>	<i>0</i>	<i>0</i>	<i>0</i>	<i>0</i>	<i>0</i>	<i>-15 133</i>	<i>-15 133</i>	<i>-2 497</i>	<i>-17 630</i>
<i>Töötajate optsoonide programm</i>	<i>0</i>	<i>0</i>	<i>0</i>	<i>94</i>	<i>0</i>	<i>0</i>	<i>94</i>	<i>0</i>	<i>94</i>
Kokku tehingud omanikega	0	0	1 210	94	0	-16 343	-15 039	-2 497	-17 536
Muud korrigeerimised	0	0	0	0	0	104	104	0	104
Saldo 31.12.2013	60 532	0	1 210	235	-1 204	36 782	97 555	4 416	101 971
Saldo 31.12.2013	60 532	0	1 210	235	-1 204	36 782	97 555	4 416	101 971
<i>Perioodi puhaskasum</i>	<i>0</i>	<i>0</i>	<i>0</i>	<i>0</i>	<i>0</i>	<i>21 597</i>	<i>21 597</i>	<i>832</i>	<i>22 429</i>
<i>Muu koondkasum</i>	<i>0</i>	<i>0</i>	<i>0</i>	<i>0</i>	<i>-216</i>	<i>0</i>	<i>-216</i>	<i>0</i>	<i>-216</i>
Kokku perioodi koondkasum	0	0	0	0	-216	21 597	21 381	832	22 213
<i>Kohustusliku reservkapitali suurendamine</i>	<i>0</i>	<i>0</i>	<i>1 285</i>	<i>0</i>	<i>0</i>	<i>-1 285</i>	<i>0</i>	<i>0</i>	<i>0</i>
<i>Dividendide jaotamine</i>	<i>0</i>	<i>0</i>	<i>0</i>	<i>0</i>	<i>0</i>	<i>-15 133</i>	<i>-15 133</i>	<i>0</i>	<i>-15 133</i>
<i>Töötajate optsoonide programm</i>	<i>0</i>	<i>0</i>	<i>0</i>	<i>23</i>	<i>0</i>	<i>0</i>	<i>23</i>	<i>0</i>	<i>23</i>
<i>Aksiaste emiteerimine</i>	<i>184</i>	<i>258</i>	<i>0</i>	<i>-258</i>	<i>0</i>	<i>0</i>	<i>184</i>	<i>0</i>	<i>184</i>
Kokku tehingud omanikega	184	258	1 285	-235	0	-16 418	-14 926	0	-14 926
Lisandunud äriühendusest	0	0	0	0	0	0	0	127	127
Muud korrigeerimised	0	0	0	0	0	-145	-145	-36	-181
Saldo 31.12.2014	60 716	258	2 495	0	-1 420	41 816	103 865	5 339	109 204

Konsolideeritud raamatupidamise vahearuaude lisad

Lisa 1 Kokkuvõtte olulisematest arvestusprintsipiidest

Olympic Entertainment Group AS (edaspidi „Ettevõtte”) on 15. novembril 1999 Eestis registreeritud äriühing. Ettevõtte 31. detsembril 2014 lõppenud arvestusperioodi kohta koostatud lühendatud konsolideeritud auditeerimata raamatupidamise vahearuanne hõlmab Ettevõtet ja tema tütaretevõtteid (edaspidi koos „Kontsern”).

Juhatus kiitis käesoleva lühendatud konsolideeritud auditeerimata raamatupidamise vahearuaude avalikustamise heaks 26. veebruaril 2015.

Kontserni 31. detsembril 2013 lõppenud majandusaasta auditeeritud konsolideeritud raamatupidamise aastaaruanne on kätte saadav Ettevõtte peakontorist Tallinnas, Pronksi 19 ja ettevõtte koduleheküljelt www.olympic-casino.com.

Koostamise alused

Käesolev lühendatud konsolideeritud auditeerimata raamatupidamise vahearuanne on kooskõlas rahvusvahelise finantsaruandluse standardiga IAS 34 „Vahefinantsaruandlus”, nagu see on vastu võetud Euroopa Liidu poolt. Aruanne ei sisalda kogu informatsiooni, mis tuleb esitada täielikus raamatupidamise aastaaruandes, mistõttu tuleb seda lugeda koos Kontserni 31. detsembril 2013 lõppenud majandusaasta auditeeritud konsolideeritud raamatupidamise aastaaruandega.

Kontsern on käesoleva lühendatud konsolideeritud raamatupidamise vahearuaude koostamisel rakendanud samu arvestuspõhimõtteid, mida rakendas 31. detsembril 2013 lõppenud majandusaasta konsolideeritud raamatupidamise aastaaruande koostamisel.

Lisa 2 Tegevuse sesoonsus

Tulenevalt hasartmänguturu kergest sesoonsusest on teises poolaastas tulud suuremad kui esimeses poolaastas. 31. detsembril 2014 lõppenud aruandlusperioodil moodustasid esimese poolaasta jätkuvate tegevusvaldkondade hasartmängutulud kokku 48% ning teise poolaasta hasartmängutulud kokku 52% kogu aasta hasartmängutuludest.

Lisa 3 Kinnisvarainvesteeringud

	<u>Maa</u>	<u>Ehitised</u>	<u>Kokku</u>
Saldo 31.12.2013	1 343	441	1 784
Müügid	0	-330	-330
Ümberklassifitseerimised	-1 016	0	-1 016
Hindamine õiglasesse väärtusesse	-155	9	-146
Saldo 31.12.2014	172	120	292

Lisa 4 Materiaalne põhivara

	<u>Maa ja ehitised</u>	<u>Rekonst- ruerimis- väljaminekud</u>	<u>Masinad ja seadmed</u>	<u>Muu materiaalne põhivara</u>	<u>Lõpetamata ehitus</u>	<u>Kokku</u>
Saldo 31.12.2013	31	9 116	14 176	1 602	1 588	26 513
Soetused	0	1 292	6 277	664	9 887	18 120
Lisandunud äriühendustest	0	0	139	15	0	154
Müügid	0	0	-354	0	0	-354
Mahakandmised	0	-290	-37	-3	0	-330
Ümberklassifitseerimised	0	1 716	1 670	276	-3 667	-5
Amortisatsioonikulu	-6	-2 490	-4 920	-711	0	-8 127
Väärtuse langus	0	-353	-885	-75	-181	-1 494
Realiseerimata kursivahed	-1	-17	-70	-5	-16	-109
Saldo 31.12.2014	24	8 974	15 996	1 763	7 611	34 368

Lisa 5 Immateriaalne põhivara

	<u>Firmaväärtus</u>	<u>Tarkvara ja litsentsid</u>	<u>Kokku</u>
Saldo 31.12.2013	33 743	1 122	34 865
Soetused	0	468	468
Lisandunud äriühendustest	3 306	0	3 306
Ümberklassifitseerimised	0	5	5
Amortisatsioonikulu	0	-393	-393
Realiseerimata kursivahed	-202	-4	-206
Saldo 31.12.2014	36 847	1 198	38 045

Lisa 6 Võlakohustused

	<u>31.12.2014</u>	<u>31.12.2013</u>
Lühiajalised võlakohustused		
Kapitalirendi kohustuse lühiajaline osa	0	2
Pikaajalise pangalaenu lühiajaline osa	253	238
Lühiajalised võlakohustused kokku	253	240
Pikaajalised võlakohustused		
Kapitalirendi kohustuse pikaajaline osa	0	7
Pikaajalise pangalaenu pikaajaline osa	65	325
Pikaajaline laenukohustus	1 078	0
Muud võlakohustused	73	37
Pikaajalised võlakohustused kokku	1 216	369
Võlakohustused kokku	1 469	609

Itaalia tütarettevõtte Jackpot Game S.r.l. ja Banka Popolare di Milano vahel on sõlmitud laenuleping tähtajaga 31.03.2016. Intressi arvestuse aluseks on 3-kuu Euribor + 2,0% aastas.

Itaalia tütarettevõtte The Box S.r.l. ja G Holding S.r.l. vahel sõlmiti laenuleping tähtajaga 31.12.2017. Intressi arvestuse aluseks on 6-kuu Euribor + 2,0% aastas.

Lisa 7 Omakapital

25. aprillil 2014 toimunud aktsionäride korralisel üldkoosolekul võeti vastu otsus maksta dividendi 0,10 eurot aktsia kohta, kogusummas 15 132 950,50 eurot. Dividendid maksti aktsionäridele välja 13. mail 2014.

Puhaskasum aktsia kohta

	IV kv 2014	IV kv 2013	2014	2013
Aruandeperioodi puhaskasum	4 376	7 402	21 597	25 694
Keskmine aktsiate arv (tuhandetes)	151 791	151 329	151 791	151 329
Tava kasum aktsia kohta (euro senti)	2,9	4,9	14,2	17,0
Lahustatud kasum aktsia kohta (euro senti)	2,9	4,9	14,2	17,0

Tava puhaskasum aktsia kohta leitakse jagades emaettevõtte aktsionäride osa aruandeperioodi puhaskasumist perioodi kaalutud keskmise ringluses oleva aktsiate arvuga. Lahustatud kasumi arvutamisel aktsia kohta on arvesse võetud ka töötajatele antud aktsiaoptioone.

2011. aastal sõlmiti optioonilepingud Olympic Entertainment Group AS-i juhatuse liikmete ning Kontserni võtmetöötajatega. Juhatuse liige saab sõlmitud optioonilepingu alusel kuni optiooniprogrammi lõpuni märkida kokku kuni 70 000 Olympic Entertainment Group AS-i aktsiat; Kontserni võtmetöötajatega sõlmitud optioonilepingute alusel märgitavate aktsiate arvud on individuaalselt erinevad. Aktsiate täpne arv, mida iga juhatuse liige ja töötaja saab märkida sõltub Kontserni finantseesmärkide ning iga juhatuse liikme ja töötaja valdkonnaga seotud eesmärkide täitmisest. Optiooni omandajal oli õigus märkida aktsiaid alates 1. juulist 2014. Kogu aktsiaoptiooniprogrammi lõpptähtajaks oli 1. september 2014.

21. juulil 2014 võttis Olympic Entertainment Group AS nõukogu vastu otsuse, 2011. aastal sõlmitud optioonilepingute nõuetekohaseks täitmiseks, suurendada Aktsiaselti aktsiakapitali EUR 184 680,40 võrra nimiväärtuseta aktsiate emiteerimise teel. Pärast uute aktsiate emiteerimist on Aktsiaselti uueks aktsiakapitali suuruseks EUR 60 716 482,40 ning aktsiate arvuks pärast emissiooni 151 791 206. Emiteeritavate aktsiate eest tasuti rahalise sissemaksega 0,40 eurot aktsia kohta.

Lisa 8 Segmendiaruandlus

Kontserni segmendid on määratletud lähtuvalt emaettevõtte juhatuse poolt jälgitavatest ja analüüsitavatest aruannetest. Finantstulemusi jälgitakse geograafiliste piirkondade lõikes. Ärisegmenti tulemust hinnatakse kontsernivälise müügitulu ja ärikasumi alusel. Seisuga 31. detsember 2014 osutas Kontsern teenuseid Eestis, Lätis, Leedus, Poolas, Slovakkias, Valgevenes ja Itaalias.

Kõik segmendid saavad enamuse oma tulust hasartmängutehingutest. Lisaks tegeles Eesti segment kuni 31. oktoobrini 2013 hotellindusega. Kontserni segmentide vahelised tehingud on juhtkonna hinnangul toimunud turuhindades ja -tingimustel.

IV kv 2014	Eesti	Läti	Leedu	Poola	Slovakkia	Valgevene	Itaalia	Kokku
Segmendi hasartmängutulud	8 406	12 142	5 589	5 258	3 648	414	4 678	40 135
Itaalia hasartmängu maks	0	0	0	0	0	0	-2 535	-2 535
Segmendi müügitulu	546	1 126	380	100	498	34	60	2 744
Segmentidevahelised müügitulud	-123	0	0	-1	0	0	0	-124
Kontsernivälised müügitulud	8 829	13 268	5 969	5 357	4 146	448	2 203	40 220
Kontsernivälised muud äritulud	23	2	2	13	6	12	0	58
Äritulud kokku	8 852	13 270	5 971	5 370	4 152	460	2 203	40 278
Ärikulud kokku	-7 045	-7 975	-5 640	-5 437	-4 828	-1 862	-2 474	-35 261
sh. kulum ja väärtuse langus	-306	-970	-644	-615	-272	-1 159	-110	-4 076
Ärikasum (-kahjum) kokku	1 807	5 295	331	-67	-676	-1 402	-271	5 017

IV kv 2013	Eesti	Läti	Leedu	Poola	Slovakkia	Valgevene	Itaalia	Kokku
Segmendi hasartmängutulud	8 704	10 926	5 638	6 988	3 684	540	1 750	38 230
Itaalia hasartmängu maks	0	0	0	0	0	0	-945	-945
Segmendi müügitulu	670	849	370	112	466	30	22	2 519
Segmentidevahelised müügitulud	-157	0	-2	0	0	0	0	-159
Kontsernivälised müügitulud	9 217	11 775	6 006	7 100	4 150	570	827	39 645
Kontsernivälised muud äritulud	78	5	0	204	0	0	0	287
Äritulud kokku	9 295	11 780	6 006	7 304	4 150	570	827	39 932
Ärikulud kokku	-7 236	-7 468	-4 803	-6 008	-3 954	-506	-840	-30 815
sh. kulum ja väärtuse langus	-408	-597	-189	-203	-293	-6	-85	-1 781
Ärikasum (-kahjum) kokku	2 059	4 312	1 203	1 296	196	64	-13	9 117

2014	Eesti	Läti	Leedu	Poola	Slovakkia	Valgevene	Itaalia	Kokku
Segmendi hasartmängutulud	31 575	43 863	20 984	22 438	14 000	1 780	13 943	148 583
Itaalia hasartmängu maks	0	0	0	0	0	0	-7 506	-7 506
Segmendi müügitulu	1 890	3 963	1 313	384	1 796	117	163	9 626
Segmentidevahelised müügitulud	-386	-1	0	-3	0	0	0	-390
Kontsernivälised müügitulud	33 079	47 825	22 297	22 819	15 796	1 897	6 600	150 313
Kontsernivälised muud äritulud	29	41	3	27	175	72	0	347
Äritulud kokku	33 108	47 866	22 300	22 846	15 971	1 969	6 600	150 660
Ärikulud kokku	-26 680	-30 646	-19 369	-20 796	-16 609	-3 784	-6 981	-124 865
sh. kulum ja väärtuse langus	-1 572	-3 399	-1 511	-1 120	-1 128	-1 239	-387	-10 356
Ärikasum (-kahjum) kokku	6 428	17 220	2 931	2 050	-638	-1 815	-381	25 795

2013	Eesti	Läti	Leedu	Poola	Slovakkia	Valgevene	Itaalia	Kokku
Segmendi hasartmängutulud	32 409	36 218	20 258	27 025	14 487	2 234	7 037	139 668
Itaalia hasartmängu maks	0	0	0	0	0	0	-3 747	-3 747
Segmendi müügitulu	2 984	3 049	1 249	386	1 623	144	67	9 502
Segmentidevahelised müügitulud	-164	0	-4	-3	-1	0	0	-172
Kontsernivälised müügitulud	35 229	39 267	21 503	27 408	16 109	2 378	3 357	145 251
Kontsernivälised muud äritulud	222	80	28	210	6	22	0	568
Äritulud kokku	35 451	39 347	21 531	27 618	16 115	2 400	3 357	145 819
Ärikulud kokku	-27 747	-24 640	-17 865	-23 151	-15 017	-2 352	-3 264	-114 036
sh. kulum ja väärtuse langus	-1 562	-2 329	-1 209	-1 061	-1 182	-81	-340	-7 764
Ärikasum kokku	7 704	14 707	3 666	4 467	1 098	48	93	31 783

Lisa 9 Tehingud seotud osapooltega

Konsolideeritud vahearuaude koostamisel on loetud seotud osapoolteks:

- a) olulist mõju omavaid aktsionäre;
- b) juhtkonna võtmeisikuid (Kontserni kuuluvate ettevõtjate juhatuse ja nõukogu liikmed);
- c) eespool loetletud isikute lähisugulasi ja nendega seotud ettevõtteid.

<u>Kaupade ja teenuste ostud</u>	<u>2014</u>	<u>2013</u>
Olulist mõju omavad aktsionärid	1	2
Kokku	1	2

Nõuete ja kohustuste saldod seotud osapooltega seisuga 31.12.2014 ja 31.12.2013 puuduvad.

Kontserni kuuluvate kõikide ettevõtjate juhatuse liikmetele arvestati 2014. aasta eest hüvitisi koos sotsiaalmaksudega 793 tuhat eurot (2013. aasta eest 823 tuhat eurot) ja nõukogu liikmetele 151 tuhat eurot (2013. aasta eest 157 tuhat eurot).