

Olympic Entertainment Group AS

2014. aasta III kvartali ja 9 kuu konsolideeritud raamatupidamise vahearuanne (auditeerimata)

Aruandeperioodi algus	1. jaanuar 2014
Aruandeperioodi lõpp	30. september 2014
Ärinimi	Olympic Entertainment Group AS
Äriregistri kood	10592898
Aadress	Pronksi 19, Tallinn 10124
Telefon	+372 667 1250
Faks	+372 667 1270
E-post	info@oc.eu
Veebilehekülg	www.olympic-casino.com
Põhitegevusala	Hasartmängude korraldamine
Audiitor	AS PricewaterhouseCoopers

Sisukord

Kontserni lühitutvustus	3
Juhtkonna deklaratsioon	5
Juhatuse tegevusaruanne	6
Ülevaade majandustegevusest	6
Peamised Kontserni tegevust mõjutavad riskid	13
Juhatus ja nõukogu	14
Olympic Entertainment Group AS aktsiad	15
Raamatupidamise vahearuanne.....	17
Konsolideeritud finantsseisundi aruanne	17
Konsolideeritud koondkasumiaruanne	18
Konsolideeritud rahavoogude aruanne	19
Konsolideeritud omakapitali muutuste aruanne	20
Konsolideeritud raamatupidamise vahearuande lisad.....	21
Lisa 1 Kokkuvõtte olulisematest arvestusprintsiipidest	21
Lisa 2 Tegevuse sesoonsus	21
Lisa 3 Kinnisvarainvesteeringud	22
Lisa 4 Materiaalne põhivara	22
Lisa 5 Immateriaalne põhivara	22
Lisa 6 Võlakohustused	22
Lisa 7 Omakapital	23
Lisa 8 Segmendiaruandlus	24
Lisa 9 Tehingud seotud osapooltega	25

Kontserni lühitutvustus

Olympic Entertainment Group AS ja tema tütarettevõtted (edaspidi „Kontsern”) on juhtiv hasartmänguteenuste osutaja Balti riikides (Eestis, Lätis ja Leedus) ning opereerib kasiinosid Poolas, Slovakkias, Valgevenes ja Itaalias.

Olympic Entertainment Group AS on kontserni põhivaldusühing, mille kaudu toimub Kontserni tegevuse strateegiline juhtimine ja finantseerimine. Kohalike kasiinode tegevust juhivad tütarettevõtted, mille hulka kuuluvad Olympic Casino Eesti AS Eestis, Olympic Casino Latvia SIA ja Altea SIA Lätis, Olympic Casino Group Baltija UAB Leedus, Casino Polonia-Wroclaw Sp. z o.o. Poolas, Olympic Casino Slovakia S.r.o. ning OlyBet Slovakia S.r.o. Slovakkias, Olympic Casino Bel IP Valgevenes ning Jackpot Game S.r.l. ja Slottery S.r.l. Itaalias. Kontserni kasiinoettevõtted tegutsevad suuremas osas kaubamärgi Olympic Casino all. Lisaks tavakasiinodele pakub Kontsern ka internetikasiino teenuseid ning opereeris kuni 31.10.2013.a. Eestis 4-tärnilist hotelli ja kasiinokompleksi.

Olympic Entertainment Group AS aktsiad on noteeritud Tallinna ja Varssavi Börsil (OMX: OEG1T / WSE: OEG).

Seisuga 30. september 2014 kuulus Kontserni kokku 97 kasiinot. Kontsern opereeris Eestis 18, Lätis 37, Leedus 15, Poolas 2, Slovakkias 7, Valgevenes 6 ja Itaalias 12 kasiinot. Kokku annab Kontsern 7 riigis tööd 2 621 töötajale.

Kontserni kuuluvad ettevõtted:

	Riik	Osalus 30.09.2014	Osalus 31.12.2013	Tegevusala
Olympic Casino Eesti AS	Eesti	95%	95%	Hasartmängude korraldamine
Kungla Investeeringu AS	Eesti	100%	100%	Baariteenused
Kesklinna Hotelli OÜ	Eesti	100%	100%	Hotelli kinnisvaraarendus
Fortuna Travel OÜ	Eesti	100%	100%	Hotelli opereerimine
Nordic Gaming OÜ	Eesti	100%	100%	Valdustegevus
Kasiino.ee OÜ	Eesti	100%	100%	Internetilahenduste teenused
Olympic Casino Latvia SIA	Läti	99%	100%	Hasartmängude korraldamine
Ahti SIA	Läti	100%	100%	Baariteenused
Altea SIA	Läti	99%	95%	Hasartmängude korraldamine
Olympic Casino Group Baltija UAB	Leedu	100%	100%	Hasartmängude korraldamine
Mecom Grupp UAB	Leedu	100%	100%	Baariteenused
Silber Investments Sp. z o.o.	Poola	100%	100%	Valdustegevus
Baina Investments Sp. z o.o.	Poola	100%	100%	Valdustegevus
Casino-Polonia Wroclaw Sp. z o.o.	Poola	80%	80%	Hasartmängude korraldamine
Olympic Casino Slovakia S.r.o	Slovakkia	100%	100%	Hasartmängude korraldamine
OlyBet Slovakia S.r.o.	Slovakkia	100%	0%	Hasartmängude korraldamine
Olympic F & B S.r.o.	Slovakkia	100%	100%	Baari teenused
Olympic Casino Bel IP	Valgevene	100%	100%	Hasartmängude korraldamine
The Box S.r.l.	Itaalia	70%	50%	Hasartmängude korraldamine
Jackpot Game S.r.l.	Itaalia	70%	50%	Hasartmängude korraldamine
Slottery S.r.l.	Itaalia	70%	0%	Hasartmängude korraldamine
Siquia Holding B.V.	Holland	95%	95%	Valdustegevus
Jessy Investments B.V	Holland	100%	100%	Valdustegevus
Gameteck Services Ltd	Jersey	100%	100%	Tarkvarateenused
Brandhouse Ltd	Jersey	100%	100%	Valdustegevus
Olympic Casino Ukraine TOV	Ukraina	100%	100%	Pankrotis
Alea Private Company	Ukraina	100%	100%	Pankrotis

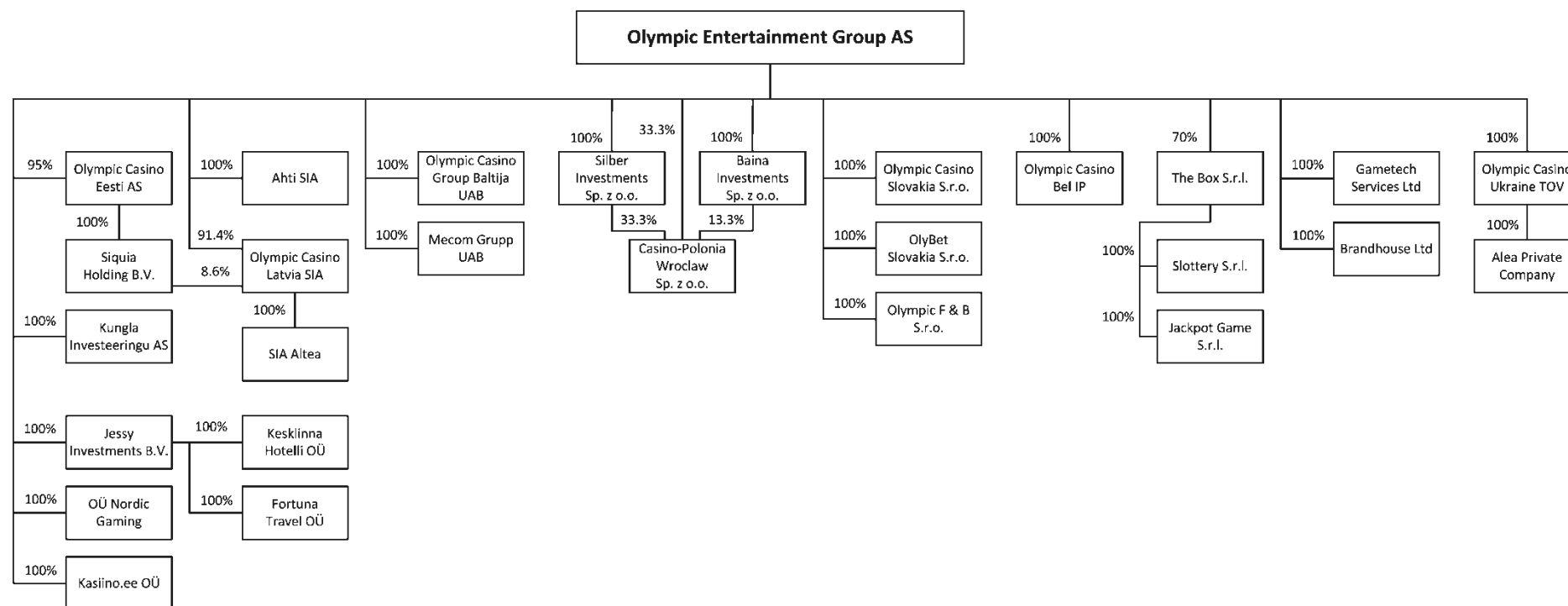
Visioon

Meie visiooniks on olla globaalne kasiino- ja meelelahutuskeskuste operaator, keda tuntakse eelkõige suurepärase teeninduse ja disaini poolest.

Missioon

Pakkuda kvaliteetset ja meelelahutuslikku kasiinoelamust ning nüüdisaegseid hasartmänge aktiivsetele ja head teenindust hindavatele klientidele sõbralikus ja turvalises keskkonnas, domineerides oma hea maine ja tuntusega kõikjal, kus me tegutseme täna ja tulevikus.

Kontserni struktuur seisuga 30. september 2014



Juhtkonna deklaratsioon

Juhtkonna liikmed kinnitavad, et nende parima teadmise kohaselt annab vastavalt kehtivatele raamatupidamise standarditele koostatud raamatupidamise vahearuanne õige ja õiglase ülevaate Olympic Entertainment Group AS-i ja konsolideerimisse kaasatud ettevõtjate kui terviku varadest, kohustustest, finantsseisundist ja kasumist või kahjumist ning tegevusaruanne annab õige ja õiglase ülevaate Olympic Entertainment Group AS-i ja konsolideerimisse kaasatud ettevõtjate kui terviku äritegevuse arengust ja tulemustest ning finantsseisundist ning sisaldab peamiste riskide ja kahtluste kirjeldust.



Madis Jäger
Juhatuse esimees



Meelis Pielberg
Juhatuse liige

28. oktoober 2014

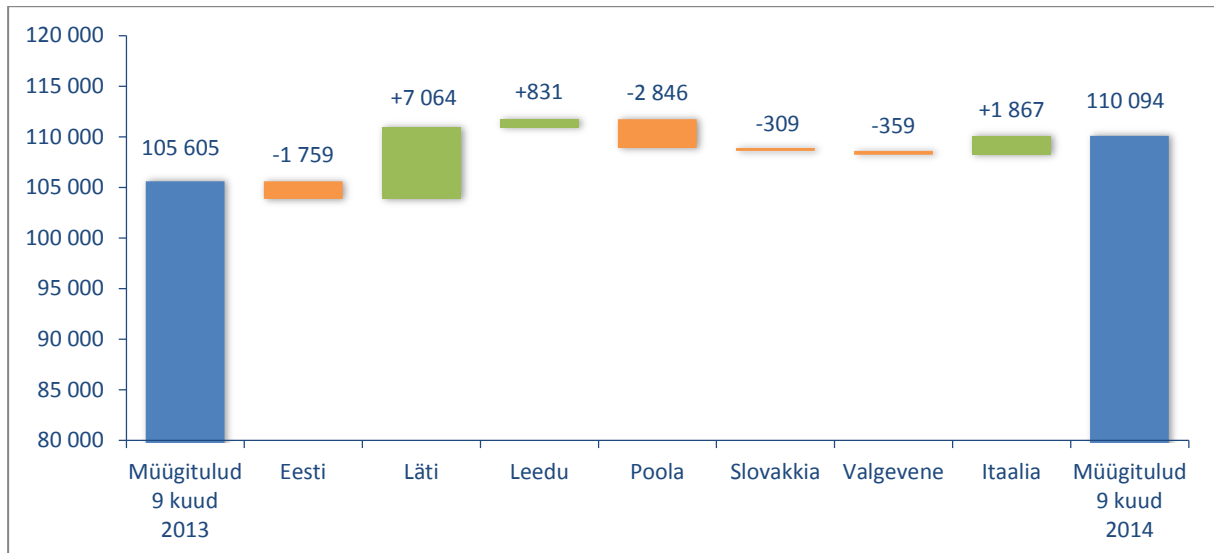
Juhatuse tegevusaruanne

Ülevaade majandustegevusest

Olulisemad arengud Kontserni tegevuses 2014. aasta 9 kuu jooksul:

- Kontserni 2014. aasta 9 kuu müügitulud ulatusid 110,1 miljoni euroni, mis on 4,3% (+4,5 mln eurot) rohkem kui 2013. aasta 9 kuu jooksul.
- 9 kuu hasartmängutulud moodustasid Kontserni konsolideeritud müügituludest 94,0% (103,5 mln eurot) ja muud tulud 6,0% (6,6 mln eurot). Aasta varem olid osakaalud vastavalt 93,4% (98,6 mln eurot) ja 6,6% (7,0 mln eurot).
- Kontserni 2014. aasta 9 kuu konsolideeritud kulumieelne ärikasum (EBITDA) kahanes eelmise aasta sama perioodiga võrreldes 28,6 miljonilt eurolt 27,1 miljoni euroni (-5,6%). 2014. aasta 9 kuu ärikasum ulatus 20,8 miljoni euroni, mis on eelmise aasta sama perioodiga võrreldes 1,9 miljonit eurot (-8,3%) vähem.
- Emaettevõtja osa 2014. aasta 9 kuu konsolideeritud puhaskasumist oli 17,2 miljonit eurot. Aasta tagasi oli emaettevõtja osa konsolideeritud puhaskasumist 18,3 miljonit eurot.
- Olympic Entertainment Group AS omandas 23. jaanuaril 2014 100%-lise osaluse Slovakkia VLT mänguautomaadikasiinode operaatorfirmas WINWIN Slovakia S.r.o. (uue nimega OlyBet Slovakia S.r.o.) ning avas Slovakkias oma esimese VLT mänguautomaadikasiino käesoleva aasta 2. kvartalis.
- 25. aprillil 2014 toimunud aktsionäride üldkoosolekul otsustati maksta dividende summas 15 132 950,50 eurot, mis maksti aktsionäridele välja 13. mail 2014.
- Olympic Entertainment Group AS suurendas 29. aprillil 2014 osalust 70%-le Itaalia operatsioone haldavas ettevõttes The Box S.r.l., mis omakorda omandas 100% osaluse ettevõttes Slottery S.r.l.
- Olympic Entertainment Group AS otsustas mais 2014 restruktureerida Läti tütarühingud, mille tulemusena konverteeriti Olympic Casino Latvia SIA aktsiakapital eurodesse ning suurendati aktsiakapitali. Samuti otsustati ühendada Lätis asuvad tütaretevõtted Olympic Casino Latvia SIA ja Altea SIA. Ühinemisprotsess kestab kümme kuud.
- Olympic Entertainment Group AS nõukogu võttis 21. juulil 2014 vastu otsuse suurendada Aktsiaseltsi aktsiakapitali EUR 184 680,40 võrra nimiväärtuseta aktsiate emiteerimise teel. Pärast uute aktsiate emiteerimist on Aktsiaseltsi uueks aktsiakapitali suuruseks EUR 60 716 482,40. Aktsiakapitali suurendamine on seotud 2011. aastal Aktsiaseltsi poolt sõlmitud optioonilepingutega ning nendest tulenevate optioonide realiseerimisega optiooni saajate poolt.

Kontserni konsolideeritud müügitulude muutus segmentide lõikes:



Kontserni konsolideeritud müügitulud segmentide lõikes:

'000€	III kv 2014	III kv 2013	Muutus	9 kuud 2014	9 kuud 2013	Muutus
Eesti	8 005	9 615	-16,7%	24 252	26 011	-6,8%
Läti	12 874	11 064	16,4%	34 556	27 492	25,7%
Leedu	5 623	5 461	3,0%	16 328	15 497	5,4%
Poola	5 269	6 739	-21,8%	17 462	20 308	-14,0%
Slovakkia	3 914	4 253	-8,0%	11 650	11 959	-2,6%
Valgevene	483	554	-12,8%	1 449	1 808	-19,9%
Itaalia	1 934	773	150,2%	4 397	2 530	73,8%
Kokku	38 102	38 459	-0,9%	110 094	105 605	4,3%

Segmentide osakaal Kontserni müügituludes:




2014. aasta septembri lõpus oli Kontsernis kokku 97 kasiinot üldpinnaga 32 119 m² (+4 889 m²).

Kasiinode arv segmenditi:

	30.09.2014	30.09.2013
Eesti	18	18
Läti	37	38
Leedu	15	12
Poola	2	3
Slovakkia	7	5
Valgevene	6	5
Itaalia	12	2
Kokku	97	83

Kontserni 2014. aasta 9 kuu konsolideeritud ärikulud kasvasid võrreldes 2013. aasta 9 kuuga 7,7% ehk 6,4 miljoni euro võrra ning ulatusid 89,6 miljoni euroni. Kõige enam kasvasid võrreldes 2013. aasta 9 kuuga töjõukulud (+2,5 mln eurot, +9,8%), rendikulud (+1,0 mln eurot, +12,6%) ja muude teenuste kulud (+2,4 mln eurot, +21,7%). Töjõukulud (28,5 mln eurot) ja hasartmängumaksude kulud (21,2 mln eurot) on Kontserni suurimad kulugrupid moodustades 55,5% perioodi kogukuludest.



Kontserni peamised tegevusnäitajad:

		<u>9 kuud 2014</u>	<u>9 kuud 2013</u>	<u>9 kuud 2012</u>
Äritulud	mln eurot	110,4	105,9	98,0
Hasartmängumaks	mln eurot	21,2	21,4	20,1
EBITDA	mln eurot	27,1	28,6	27,7
Ärikasum	mln eurot	20,8	22,7	19,7
Puhaskasum	mln eurot	17,2	18,3	17,7
EBITDA marginaal	%	24,5	27,1	28,3
Äirentaablus	%	18,8	21,4	20,1
Puhasrentaablus	%	15,6	17,3	18,1
Varad	mln eurot	120,7	108,9	118,1
Omakapital	mln eurot	105,0	94,1	86,2
ROE	%	18,2	21,4	23,0
ROA	%	15,0	16,1	15,8
Lühiajalise võlgnevuse kattekordaja	korda	2,9	3,1	2,1
Kasiinode arv perioodi lõpus	tk	97	83	62
Kasiinode pind perioodi lõpus	m ²	32 119	27 230	23 354
Töötajad	in	2 621	2 534	2 310
Mänguautomaatide arv perioodi lõpus	tk	3 481	3 052	2 479
Mängulaudade arv perioodi lõpus	tk	193	188	182

Suhtarvude valemid:

- EBITDA = kasum enne finants-, maksu- ning põhivara kulumi ja -väärtuse languse kulusid
- Ärikasum = kasum enne finants- ja maksukulusid
- Puhaskasum = aruandeperioodi puhaskasum enne mittekontrollivat osalust
- EBITDA marginaal = EBITDA / äritulud
- Äirentaablus = ärikasum / äritulud
- Puhasrentaablus = puhaskasum / äritulud
- ROE = puhaskasum / keskmine emaettevõtte omanikele kuuluv omakapital kokku
- ROA = puhaskasum / keskmised varad kokku
- Lühiajalise võlgnevuse kattekordaja = käibevara / lühiajalised kohustused

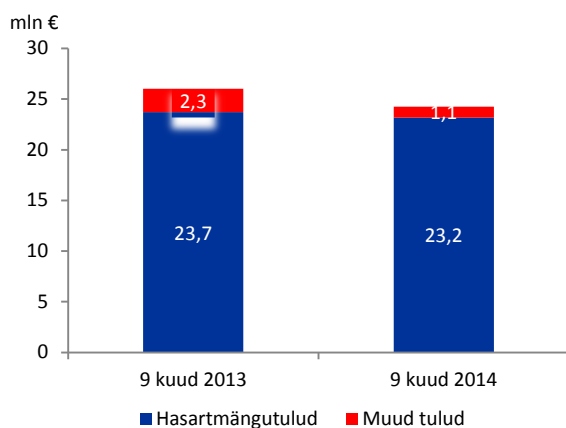
Ülevaade turgude lõikes

Eesti

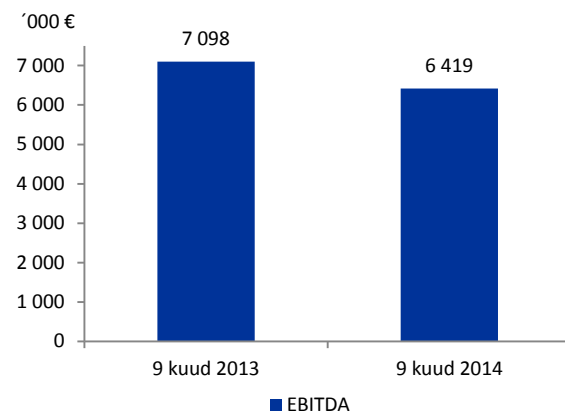
Eesti segmendi 2014. aasta 9 kuu müügitulud ulatusid 24,3 miljoni euroni (-1,8 mln eurot, -6,8%), EBITDA 6,4 miljoni euroni (-0,7 mln eurot, -9,6%) ning ärikasum 5,2 miljoni euroni (-0,8 mln eurot, -13,3%). Hasartmängutulud kahanesid aastaga 2,3% ulatuses 23,1 miljoni euroni.

2014. aasta septembri lõpus tegutses Eestis kokku 18 Olympic kasiinot 736 mänguautomaadi ja 19 mängulauaga. Eesti ettevõtetes töötas 30. september 2014 seisuga 474 inimest.

Müügitulud



EBITDA

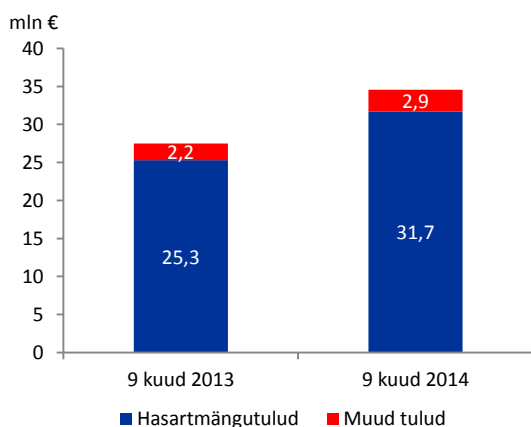


Läti

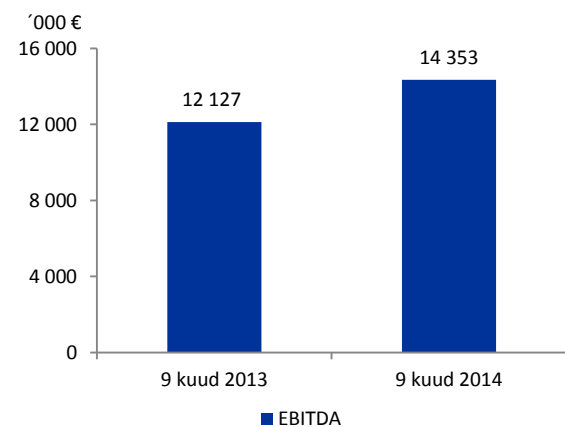
Läti segmendi 2014. aasta 9 kuu müügitulud ulatusid 34,6 miljoni euroni (+7,1 mln eurot, +25,7%), EBITDA 14,4 miljoni euroni (+2,2 mln eurot, +18,4%) ning ärikasum 11,9 miljoni euroni (+1,5 mln eurot, +14,7%). Hasartmängutulud kasvasid aastaga 25,4% ulatuses 31,7 miljoni euroni.

2014. aasta septembri lõpus tegutses Lätis kokku 37 Olympic kasiinot 1 079 mänguautomaadi ja 18 mängulauaga. Läti ettevõtetes töötas 30. september 2014 seisuga 686 inimest.

Müügitulud



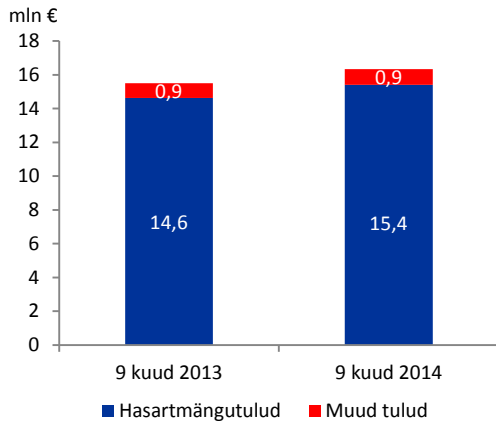
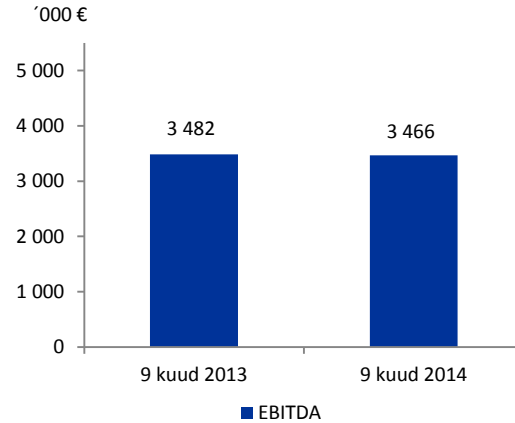
EBITDA



Leedu

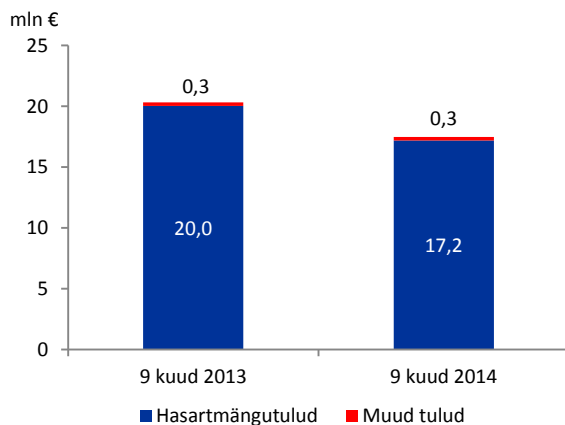
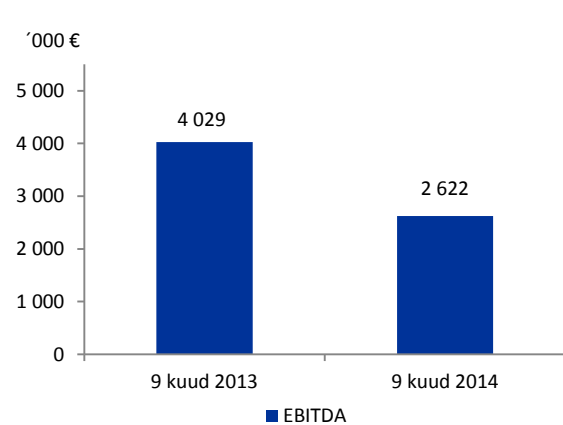
Leedu segmendi 2014. aasta 9 kuu müügitulud ulatusid 16,3 miljoni euroni (+0,8 mln eurot, +5,4%), EBITDA 3,5 miljoni euroni (-0,0 mln eurot, -0,5%) ning ärikasum 2,6 miljoni euroni (+0,1 mln eurot, +5,6%). Hasartmängutulud kasvasid aastaga 5,3% ulatudes 15,4 miljoni euroni.

2014. aasta septembri lõpus tegutses Leedus kokku 15 Olympic kasiinot 492 mänguautomaadi ja 63 mängulauaga. Leedu ettevõtetes töötas 30. september 2014 seisuga 681 inimest.

Müügitulud**EBITDA****Poola**

Poola segmendi 2014. aasta 9 kuu müügitulud ulatusid 17,5 miljoni euroni (-2,8 mln eurot, -14,0%), EBITDA 2,6 miljoni euroni (-1,4 mln eurot, -34,9%) ning ärikasum 2,1 miljoni euroni (-1,1 mln eurot, -33,2%). Hasartmängutulud kahanesid aastaga 14,3% ulatudes 17,2 miljoni euroni.

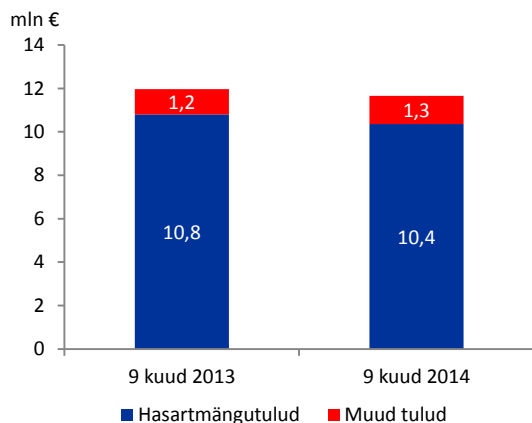
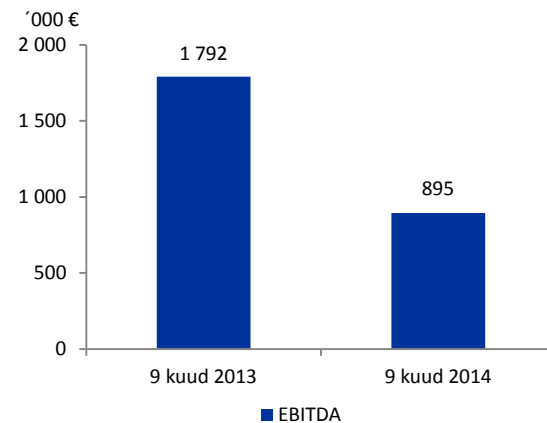
2014. aasta septembri lõpus tegutses Poolas kokku 2 Olympic kasiinot 210 mänguautomaadi ja 40 mängulauaga. Poola ettevõtetes töötas 30. september 2014 seisuga 317 inimest.

Müügitulud**EBITDA**

Slovakkia

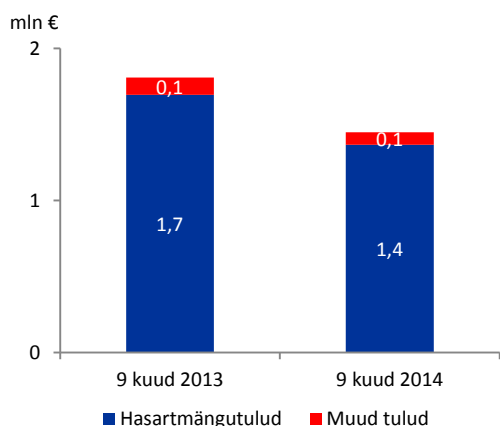
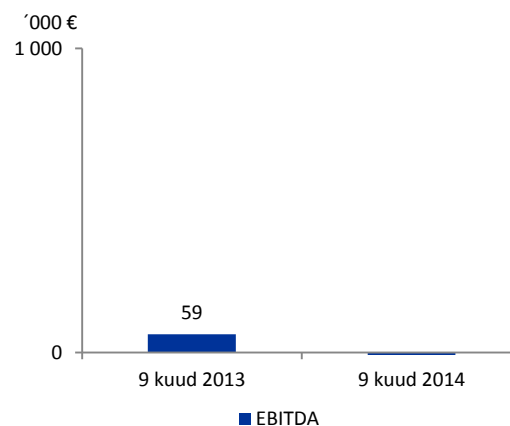
Slovakkia segmendi 2014. aasta 9 kuu müügitulud ulatusid 11,7 miljoni euroni (-0,3 mln eurot, -2,6%), EBITDA 0,9 miljoni euroni (-0,9 mln eurot, -50,1%) ning ärikasum 0,0 miljoni euroni (-0,9 mln eurot, -95,7%). Hasartmängutulud vähenesid aastaga 4,2% ulatuses 10,4 miljoni euroni.

2014. aasta septembri lõpus tegutses Slovakkias kokku 7 Olympic kasiinot 305 mänguautomaadi ja 53 mängulauaga. Slovakkia ettevõtetes töötas 30. september 2014 seisuga 297 inimest.

Müügitulud**EBITDA****Valgevene**

Valgevene segmendi 2014. aasta 9 kuu müügitulud ulatusid 1,4 miljoni euroni (-0,4 mln eurot, -20,0%), EBITDA -0,3 miljoni euroni (-0,4 mln eurot, -659,4%) ning ärikasum -0,4 miljoni euroni (-0,4 mln eurot, -2605,8%). Hasartmängutulud vähenesid aastaga 19,4% ulatuses 1,4 miljoni euroni.

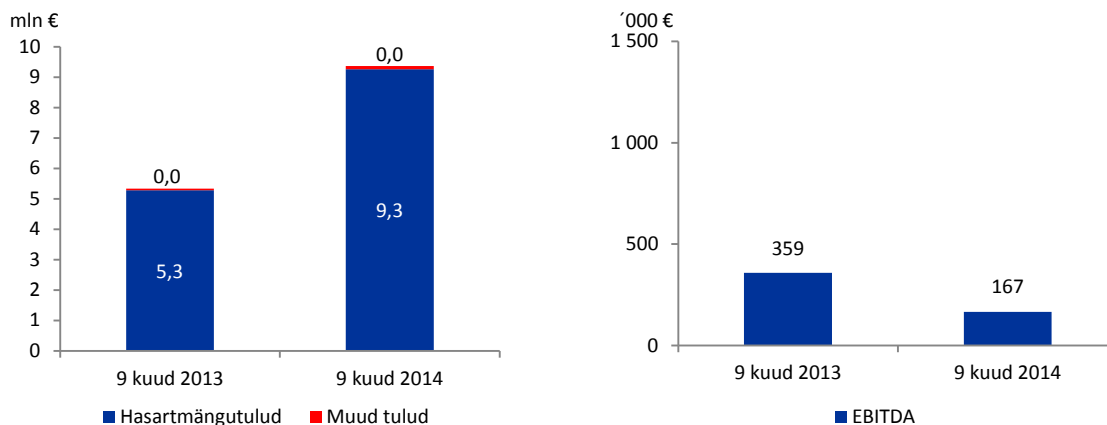
2014. aasta septembri lõpus tegutses Valgevenes kokku 6 Olympic kasiinot 235 mänguautomaadiga. Valgevenes töötas 30. september 2014 seisuga 104 inimest.

Müügitulud**EBITDA**

Itaalia

Itaalia segmendi 2014. aasta 9 kuu müügitulud enne Itaalia hasartmängumaksukulu ulatusid 9,3 miljoni euroni (+4,0 mln eurot, +75,2%), EBITDA 0,2 miljoni euroni (-0,2 mln, -53,6%) ning ärikahjum 0,1 miljoni euroni (-0,2 mln, -204,6%).

Aprillis 2014 suurendas Kontsern oma osalust Itaalia operatsioone haldavas ettevõttes The Box S.r.l., mis omakorda omandas 100% osaluse väikekasiinosid opereerivas ettevõttes Slottery S.r.l. Tehingu tulemusena tegutses Itaalias 2014. aasta septembri lõpus kokku 12 VLT mänguautomaadikasiinot 424 mänguautomaadiga. Itaalia ettevõtetes töötas 30. september 2014 seisuga 62 inimest.



Finantsseisund

Seisuga 30. september 2014 oli Kontserni konsolideeritud bilansimaht 120,7 miljonit eurot, mis on 10,8% ehk 11,8 miljonit eurot enam kui aasta tagasi.

Käibevarad moodustasid varadest 40,6 miljonit eurot ehk 33,6% kogu varadest ja põhivarad 80,1 miljonit eurot ehk 66,4% bilansimahust. Kohustused ulatusid bilansipäeval 15,7 miljoni euroni ning omakapital 105,0 miljoni euroni. Kontserni kohustustest suurema osa moodustavad kohustused tarnijatele ja tarnijate ettemaksed (4,8 mln eurot), maksukohustused (3,9 mln eurot) ja kohustused töövõtjatele (3,3 mln eurot).

Investeeringud

Kontsern investeeris 2014. aasta 9 kuuga materiaalsesse põhivarasse 14,0 miljonit eurot (+5,0 mln eurot, +55,4%), millest 5,5 miljonit eurot investeeriti mänguseadmetesse (+1,1 mln eurot, +24,3%) ning 7,9 miljonit eurot hotelli ning kasiinode ehitusse ja rekonstrueerimisse (+3,6 mln eurot, +84,2%).

Rahavood

Kontserni 2014. aasta 9 kuu äritegevuse rahavood olid 22,6 miljonit eurot (+0,1 mln eurot, +0,1%). Investeeringustegevuse rahavood moodustasid -18,6 miljonit eurot (-15,4 mln eurot). Finantseerimistegevuse rahavood olid -14,1 miljonit eurot (+3,7 mln eurot, +21,1%). Netorahavood olid -10,1 miljonit eurot (-11,6 mln eurot).

Personal

Seisuga 30. september 2014 andis Kontsern tööd 2 621 inimesele, mis on 87 inimest rohkem kui aasta tagasi ning tulenes peamiselt laienemisest Itaalias.

2014. aasta 9 kuu jooksul arvestati Kontserni töötajatele töötasusid koos sotsiaalmaksudega kokku 28,5 miljonit eurot (+2,5 mln eurot, +9,8%). Kontserni kuuluvate kõikide ettevõtjate juhatuse liikmetele arvestati 2014. aasta 9 kuu eest hüvitisi koos sotsiaalmaksudega 623 tuhat eurot (2013. aasta 9 kuu eest 615 tuhat eurot) ja nõukogu liikmetele 114 tuhat eurot (2013. aasta 9 kuu eest 117 tuhat).

Peamised Kontserni tegevust mõjutavad riskid

Kontserni riskijuhtimise poliitika lähtub regulatiivsete organite poolt seatud nõuetest, üldiselt aktsepteeritud tavadest ning Kontserni sisemistest reeglitest. Kontsern lähtub põhimõttest juhtida riskide võtmist viisil, mis tagab optimaalse riski ja tulu suhte. Kontserni riskijuhtimise käigus defineeritakse kõik potentsiaalsed riskid, nende mõõtmine ja kontroll ning koostatakse tegevuskava riskide vähendamiseks, kindlustades seejuures Kontserni finants- ja muude strateegiliste eesmärkide saavutamise.

Äririskid

Kontserni enim mõjutavaks faktoriks on tegevusturgude makromajanduslik areng ning sellega kaasnevad muudatused klientide tarbimisharjumustes. Riski maandamiseks jälgib ja analüüsib Kontsern turgude üldist arengut ning konkurentide tegevust, mille tulemusena korrigeerib Kontsern vajadusel operatsioonilisi, sealhulgas turunduslikke tegevusi.

Hasartmängu sektor tervikuna on oluliselt mõjutatav regulatiivsetest muudatustest ning riikliku ja kohaliku tasandi järelevalve tegevustest. Kontserni hinnangul maandab regulatiivset riski esindatus seitsmes erinevas jurisdiktsioonis.

Valuutarisk

Kontsern teenib tulusid eurodes, Leedu littedes, Poola zlottides ja Valgevene rublades. Olulisem osa Kontserni kuludest tekib tegevusturgude lõikes nimetatud valuutades. Nimetatud välisvaluutade kursi kõikumised euro suhtes mõjutavad nii Kontserni äritulusid kui ärikulusid, millega seoses puudub oluline mõju Kontserni ärikasumile.

Kontserni sisesed tehingud toimuvad valdavalt eurodes. Kontserni omakapitali mõjutab Poola zloti ja Valgevene rubla kursi muutus euro suhtes. Valuutariskide juhtimiseks võidakse kasutada nii Kontserni kuuluvate tütarettevõtjate arvestusvaluutasid, USA dollarit (USD), Šveitsi franki (CHF) ja investeerimiskulda (XAU), kui ka eelnimetatud valuutadega seotud tuletisinstrumente. USD, CHF või XAU (sh. vastavate tuletisinstrumentide) turuväärtus kokku ei või ületada 20% omakapitalist viimase auditeeritud Kontserni konsolideeritud bilansi järgi.

Krediidirisk

Kontserni arveldused klientidega toimuvad olulisel osal koheselt sularahas või maksekaartidega. Kontsern aktsepteerib A ja B krediitdireitinguga pankasid, kus hoiustatakse olulisem osa Kontserni rahadest. Kontserni krediidirisk on seotud raha, selle ekvivalentide ja muude finantsvarade positsioonidega.

Juhatus ja nõukogu

Olympic Entertainment Group AS juhatus on kaheliikmeline, kus juhatuse esimeheks on Madis Jääger ning liikmeks on Meelis Pielberg. Ettevõtte juhatus on igapäevases juhtimises iseseisev ja lähtub kõikide aktsionäride parimatest huvidest, tagades seeläbi ettevõtte jätkusuutliku arengu vastavalt seatud eesmärkidele ja strateegiale. Samuti tagab ettevõtte juhatus sisekontrolli ja riskijuhtimise protseduuride toimimise ettevõttes. Olympic Entertainment Group AS nõukogu valib juhatuse liikmed kolmeks aastaks.



Madis Jääger – juhatuse esimees ja tegevdirektor alates 2012 (juhatuse liige alates 2010). Madis Jääger on lõpetanud Estonian Business Schooli rahvusvahelise ärijuhtimise majandusarvestuse ja rahanduse suunal *cum laude* 2002. aastal. Madis Jäägerile kuulub otse ja läbi tema poolt kontrollitavate ettevõtete kokku 75 000 aktsiat.



Meelis Pielberg – juhatuse liige ja kasiinoooperatsioonide juht alates 2012. Meelis Pielberg on lõpetanud Eesti Mereakadeemia 2000. aastal. Meelis Pielbergile kuulub otse ja läbi tema poolt kontrollitavate ettevõtete kokku 50 000 ettevõtte aktsiat.

Olympic Entertainment Group AS nõukogu on kolmeliikmeline, nõukogu tööd juhib nõukogu esimees Armin Karu, nõukogu liikmeteks on Jaan Korpusov ja Liina Linsi. Olympic Entertainment Group AS aktsionäride üldkoosolek valib nõukogu liikmed viieks aastaks.

- Armin Karu – nõukogu esimees alates 2008. Armin Karu on ettevõtte asutaja, ta on lõpetanud Haaga Instituudi Soomes (rahvusvahelise ärijuhtimise diplom 1998; MBA 2005). Armin Karule kuulub otse ja läbi tema poolt kontrollitavate ettevõtete kokku 68 364 790 ettevõtte aktsiat.
- Jaan Korpusov – nõukogu liige alates 2006. Jaan Korpusov on lõpetanud Tartu Ülikooli ajalooteaduskonna 1985. aastal. Jaan Korpusovile kuulub otse ja läbi tema poolt kontrollitavate ettevõtete kokku 28 761 910 ettevõtte aktsiat.
- Liina Linsi – nõukogu liige alates 2006. Liina Linsi on lõpetanud Tartu Ülikooli (õigusteadus) *cum laude* 1984. aastal. Liina Linsile kuulub otse ja läbi tema poolt kontrollitavate ettevõtete kokku 23 141 ettevõtte aktsiat.

Olympic Entertainment Group AS aktsiad

Olympic Entertainment Group AS aktsiad on noteeritud Tallinna Börsi põhimekirjas alates 23. oktoobrist 2006. Alates 26. septembrist 2007 kaubeldakse Olympic Entertainment Group AS aktsiatega Varssavi börsil. Ettevõtte registreeritud aktsiakapitali suurus on 60 716 482,40 eurot. Aktsiakapital on jagatud 151 791 206 lihtaktsiaks, mille arvestuslik väärtus on 0,40 eurot.

ISIN	EE3100084021
Väärtpaberi lühinimi	OEG1T
Market	BALTIC MAIN LIST
Emiteeritud väärtpabereid	151 791 206
Noteeritud väärtpabereid	151 791 206
Noteerimise kuupäev	23.10.2006

Olympic Entertainment Group AS aktsia hinna (EUR) ja tehingute mahtude (tk) dünaamika perioodil 1. jaanuar 2010 - 30. september 2014:



Olympic Entertainment Group AS aktsia võrdlus indeksitega perioodil 1. jaanuar 2010 - 30. september 2014:

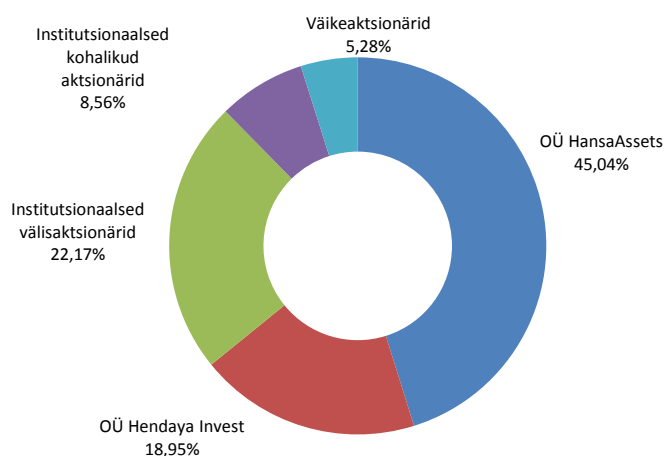


Indeks/aktsia	01.01.2010	30.09.2014	+/-%
— OMX Baltic Benchmark GI	314,42	577,22	83,58
— OMX Tallinn	404,58	765,22	89,14
— OEG1T	0,77 EUR	2,04 EUR	164,94

Olympic Entertainment Group AS suurimad aktsionärid seisuga 30. september 2014:

OÜ HANSAASSETS	45,04%
OÜ Hendaya Invest	18,95%
SKANDINAVISKA ENSKILDA BANKEN S.A.	3,47%
J.P. MORGAN BANK LUXEMBOURG S.A.	3,42%
NORDEA BANK FINLAND PLC, CLIENTS	1,96%
ING LUXEMBOURG S.A. AIF ACCOUNT	1,66%
JPMORGAN CHASE BANK, NATIONAL ASSOCIATION ON BEHALF OF US RESIDENTS	1,27%
RBC INVESTOR SERVICES BANK / LUX-NON RESIDENTS / DOMESTIC RATE	1,24%
STATE STREET BANK AND TRUST OMNIBUS ACCOUNT A FUND NO OM01	1,17%
Central Securities Depository of Lithuania	1,03%

Olympic Entertainment Group AS aktsionäride struktuur seisuga 30. september 2014:



Raamatupidamise vahearuanne

Konsolideeritud finantsseisundi aruanne

	Lisad	30.09.2014	31.12.2013
VARAD			
Käibevara			
Raha ja raha ekvivalendid		34 500	44 582
Finantsinvesteeringud		1 208	1 086
Nõuded ja ettemaksed		3 321	2 946
Ettemakstud tulumaks		408	357
Varud		1 163	1 001
Käibevara kokku		40 600	49 972
Põhivara			
Edasilükkunud tulumaksuvara		1 073	1 077
Muud finantsinvesteeringud		4 280	3 396
Muud pikaajalised nõuded		681	670
Kinnisvarainvesteeringud	3	1 484	1 784
Materiaalne põhivara	4	34 429	26 513
Immateriaalne põhivara	5	38 166	34 865
Põhivara kokku		80 113	68 305
VARAD KOKKU		120 713	118 277
KOHUSTUSED JA OMAKAPITAL			
Lühiajalised kohustused			
Võlakohustused	6	239	240
Võlad ja ettemaksed		12 149	13 494
Tulumaksukohustus		470	776
Eraldised		1 275	1 181
Lühiajalised kohustused kokku		14 133	15 691
Pikaajalised kohustused			
Edasilükkunud tulumaksukohustus		277	246
Pikaajalised võlakohustused	6	1 292	369
Pikaajalised kohustused kokku		1 569	615
KOHUSTUSED KOKKU		15 702	16 306
OMAKAPITAL			
Aktsiakapital		60 716	60 532
Ülekurss		258	0
Kohustuslik reservkapital		2 495	1 210
Muu reserv		0	235
Realiseerimata kursivahed		-1 097	-1 204
Jaotamata kasum		37 438	36 782
Emettevõtte omanikele kuuluv omakapital kokku		99 810	97 555
Mittekontrolliv osalus		5 201	4 416
OMAKAPITAL KOKKU		105 011	101 971
KOHUSTUSED JA OMAKAPITAL KOKKU		120 713	118 277

Konsolideeritud koondkasumiaruanne

	Lisad	III kv 2014	III kv 2013	9 k 2014	9 k 2013
Hasartmängutulud	8	35 782	35 986	103 478	98 636
Müügitulud	8	2 320	2 473	6 616	6 969
Muud äritulud	8	37	33	288	282
Äritulud kokku		38 139	38 492	110 382	105 887
Kaubad, toore, materjal ja teenused		-866	-778	-2 383	-2 228
Mitmesugused tegevuskulud		-17 632	-16 571	-52 085	-48 816
Tööjõu kulud		-9 253	-9 071	-28 543	-26 003
Põhivara kulum ja väärtuse langus	4;5	-2 225	-1 783	-6 280	-5 983
Muud ärikulud		-29	-97	-312	-191
Ärikulud kokku		-30 005	-28 300	-89 603	-83 221
Ärikasum		8 134	10 192	20 779	22 666
Intressitulud		16	65	57	121
Intressikulud		-9	-4	-20	-13
Kahjum valuutakursi muutustest		0	-5	-6	-58
Muud finantstulud ja -kulud		-1	-1	-2	-622
Finantstulud ja -kulud kokku		6	55	29	-572
Kasum enne tulumaksu		8 140	10 247	20 808	22 094
Tulumaksukulu		-1 121	-1 192	-2 894	-2 879
Perioodi puhaskasum		7 019	9 055	17 914	19 215
<i>Emettevõtja osa</i>		<i>6 916</i>	<i>8 631</i>	<i>17 220</i>	<i>18 291</i>
<i>Mittekontrolliva osaluse osa</i>		<i>103</i>	<i>424</i>	<i>694</i>	<i>924</i>
Muu koondkasum					
Realiseerimata kursivahed		22	265	107	-587
Kokku perioodi koondkasum		7 041	9 320	18 021	18 628
<i>Emettevõtja osa</i>		<i>6 938</i>	<i>8 896</i>	<i>17 327</i>	<i>17 704</i>
<i>Mittekontrolliva osaluse osa</i>		<i>103</i>	<i>424</i>	<i>694</i>	<i>924</i>
Tava kasum aktsia kohta*	7	4,6	5,7	11,3	12,1
Lahustatud kasum aktsia kohta*	7	4,6	5,7	11,3	12,1

* euro sentides

Konsolideeritud rahavoogude aruanne

	Lisad	9 k 2014	9 k 2013
Rahavood äritegevusest			
Perioodi puhaskasum		17 914	19 215
Korrigeerimised:			
Põhivara kulum ja väärtuse langus	4;5	6 280	5 983
Põhivara müügi tulem (neto)		49	-6
Tulumaksukulu		2 894	2 879
Neto muud finantstulud ja -kulud		-29	572
Muutused käibekapitalis:			
Nõuded ja ettemaksed		-468	-910
Varud		-162	-132
Kohustused ja ettemaksed		-654	-1 790
Makstud intressid		-9	-13
Makstud ettevõtte tulumaks		-3 259	-3 275
Rahavood äritegevusest kokku		22 556	22 523
Rahavood investeerimistegevusest			
Materiaalse ja immateriaalse põhivara soetamine		-14 192	-8 991
Laekunud materiaalse põhivara müügist		36	52
Laekunud kinnisvarainvesteeringute müügist		300	0
Finantsinvesteeringute soetamine		-112	-1 379
Laekunud finantsinvesteeringute müügist		0	11 150
Tütarettevõtte soetamine netorahavoog		-4 677	-4 244
Laekunud intressid		45	199
Rahavood investeerimistegevusest kokku		-18 600	-3 213
Rahavood finantseerimistegevusest			
Aktsiate emiteerimine	7	184	0
Saadud laenud	6	1 078	0
Saadud laenude tagasimaksed	6	-183	-178
Kapitalirendi põhiosa maksed		-1	-3
Makstud dividendid		-15 133	-17 630
Rahavood finantseerimistegevusest kokku		-14 055	-17 811
Rahavood kokku		-10 099	1 499
Raha ja raha ekvivalendid perioodi alguses		44 582	35 973
Valuutakursi muutuste mõju		17	-21
Raha ja raha ekvivalendid perioodi lõpus		34 500	37 451

Konsolideeritud omakapitali muutuste aruanne

	Emaettevõtte omanikele kuuluv omakapital								
	Aktsiakapital	Ülekurs	Kohustuslik reservkapital	Muu reserv	Realiseeri- mata kursivahed	Jaotamata kasum	Kokku	Mittekontrolliv osalus	Kokku omakapital
Saldo 31.12.2012	60 532	0	0	141	-700	27 327	87 300	5 683	92 983
<i>Perioodi puhaskasum</i>	0	0	0	0	0	18 291	18 291	924	19 215
<i>Muu koondkahjum</i>	0	0	0	0	-587	0	-587	0	-587
Kokku perioodi koondkasum	0	0	0	0	-587	18 291	17 704	924	18 628
<i>Kohustusliku reservkapitali suurendamine</i>	0	0	1 210	0	0	-1 210	0	0	0
<i>Dividendide jaotamine</i>	0	0	0	0	0	-15 133	-15 133	-2 497	-17 630
<i>Töötajate optsoonide programm</i>	0	0	0	70	0	0	70	0	70
Kokku tehingud omanikega	0	0	1 210	70	0	-16 343	-15 063	-2 497	-17 560
Saldo 30.09.2013	60 532	0	1 210	211	-1 287	29 275	89 941	4 110	94 051
Saldo 31.12.2013	60 532	0	1 210	235	-1 204	36 782	97 555	4 416	101 971
<i>Perioodi puhaskasum</i>	0	0	0	0	0	17 220	17 220	694	17 914
<i>Muu koondkasum</i>	0	0	0	0	107	0	107	0	107
Kokku perioodi koondkasum	0	0	0	0	107	17 220	17 327	694	18 021
<i>Kohustusliku reservkapitali suurendamine</i>	0	0	1 285	0	0	-1 285	0	0	0
<i>Dividendide jaotamine</i>	0	0	0	0	0	-15 133	-15 133	0	-15 133
<i>Töötajate optsoonide programm</i>	0	0	0	23	0	0	23	0	23
<i>Aktsiate emiteerimine</i>	184	258	0	-258	0	0	184	0	184
Kokku tehingud omanikega	184	258	1 285	-235	0	-16 418	-14 926	0	-14 926
Lisandunud äriühendusest	0	0	0	0	0	0	0	127	127
Muud korrigeerimised	0	0	0	0	0	-146	-146	-36	-182
Saldo 30.09.2014	60 716	258	2 495	0	-1 097	37 438	99 810	5 201	105 011

Konsolideeritud raamatupidamise vahearuaude lisad

Lisa 1 Kokkuvõtte olulisematest arvestusprintsipiidest

Olympic Entertainment Group AS (edaspidi „Ettevõtte”) on 15. novembril 1999 Eestis registreeritud äriühing. Ettevõtte 30. septembril 2014 lõppenud arvestusperioodi kohta koostatud lühendatud konsolideeritud auditeerimata raamatupidamise vahearuanne hõlmab Ettevõtet ja tema tütaretevõtteid (edaspidi koos „Kontsern”).

Juhatus kiitis käesoleva lühendatud konsolideeritud auditeerimata raamatupidamise vahearuaude avalikustamise heaks 28. oktoobril 2014.

Kontserni 31. detsembril 2013 lõppenud majandusaasta auditeeritud konsolideeritud raamatupidamise aastaaruanne on kätte saadav Ettevõtte peakontorist Tallinnas, Pronksi 19 ja ettevõtte koduleheküljelt www.olympic-casino.com.

Koostamise alused

Käesolev lühendatud konsolideeritud auditeerimata raamatupidamise vahearuanne on kooskõlas rahvusvahelise finantsaruandluse standardiga IAS 34 „Vahefinantsaruandlus”, nagu see on vastu võetud Euroopa Liidu poolt. Aruanne ei sisalda kogu informatsiooni, mis tuleb esitada täielikus raamatupidamise aastaaruandes, mistõttu tuleb seda lugeda koos Kontserni 31. detsembril 2013 lõppenud majandusaasta auditeeritud konsolideeritud raamatupidamise aastaaruandega.

Kontsern on käesoleva lühendatud konsolideeritud raamatupidamise vahearuaude koostamisel rakendanud samu arvestuspõhimõtteid, mida rakendas 31. detsembril 2013 lõppenud majandusaasta konsolideeritud raamatupidamise aastaaruande koostamisel.

Lisa 2 Tegevuse sesoonsus

Tulenevalt hasartmänguturu kergest sesoonsusest on teises poolaastas tulud suuremad kui esimeses poolaastas. 31. detsembril 2013 lõppenud aruandlusperioodil moodustasid esimese poolaasta jätkuvate tegevusvaldkondade hasartmängutulud kokku 46% ning teise poolaasta hasartmängutulud kokku 54% kogu aasta hasartmängutuludest.

Lisa 3 Kinnisvarainvesteeringud

	Maa	Ehitised	Kokku
Saldo 31.12.2013	1 343	441	1 784
Müügid		-300	-300
Saldo 30.09.2014	1 343	141	1 484

Lisa 4 Materiaalne põhivara

	Maa ja ehitised	Rekonst- ruerimis- väljaminekud	Masinad ja seadmed	Muu materiaalne põhivara	Lõpetamata ehitus	Kokku
Saldo 31.12.2013	31	9 116	14 176	1 602	1 588	26 513
Soetused	0	774	5 506	583	7 134	13 997
Müügid	0	0	-99	0	0	-99
Mahakandmised	0	-63	-35	-3	0	-101
Ümberklassifitseerimised	0	1 336	1 230	243	-2 814	-5
Amortisatsioonikulu	-5	-1 826	-3 556	-509	0	-5 896
Realiseerimata kursivahed	0	1	21	-1	-1	20
Saldo 30.09.2014	26	9 338	17 243	1 915	5 907	34 429

Lisa 5 Immateriaalne põhivara

	Firmaväärtus	Tarkvara ja litsentsid	Kokku
Saldo 31.12.2013	33 743	1 122	34 865
Soetused	3 306	315	3 621
Ümberklassifitseerimised	0	5	5
Amortisatsioonikulu	0	-283	-283
Realiseerimata kursivahed	-41	-1	-42
Saldo 30.09.2014	37 008	1 158	38 166

Lisa 6 Võlakohustused

	30.09.2014	31.12.2013
Lühiajalised võlakohustused		
Kapitalirendi kohustuse lühiajaline osa	1	2
Pikaajalise pangalaenu lühiajaline osa	238	238
Lühiajalised võlakohustused kokku	239	240
Pikaajalised võlakohustused		
Kapitalirendi kohustuse pikaajaline osa	7	7
Pikaajalise pangalaenu pikaajaline osa	142	325
Pikaajaline laenukohustus	1 078	0
Muud võlakohustused	65	37
Pikaajalised võlakohustused kokku	1 292	369
Võlakohustused kokku	1 531	609

Itaalia tütarettevõtte Jackpot Game S.r.l. ja Banka Popolare di Milano vahel on sõlmitud laenuleping tähtajaga 31.03.2016. Intressi arvestuse aluseks on 3-kuu Euribor + 2,0% aastas.

Itaalia tütarettevõtte The Box S.r.l. ja G Holding S.r.l. vahel sõlmiti laenuleping tähtajaga 31.12.2017. Intressi arvestuse aluseks on 6-kuu Euribor + 2,0% aastas.

Lisa 7 Omakapital

25. aprillil 2014 toimunud aktsionäride korralisel üldkoosolekul võeti vastu otsus maksta dividendi 0,10 eurot aktsia kohta, kogusummas 15 132 950,50 eurot. Dividendid maksti aktsionäridele välja 13. mail 2014.

Puhaskasum aktsia kohta

	III kv 2014	III kv 2013	9 k 2014	9 k 2013
Aruandeperioodi puhaskasum	6 916	8 631	17 220	18 291
Keskmine aktsiate arv (tuhandetes)	151 791	151 329	151 791	151 329
Tava kasum aktsia kohta (euro senti)	4,6	5,7	11,3	12,1
Lahustatud kasum aktsia kohta (euro senti)	4,6	5,7	11,3	12,1

Tava puhaskasum aktsia kohta leitakse jagades emaettevõtte aktsionäride osa aruandeperioodi puhaskasumist perioodi kaalutud keskmise ringluses oleva aktsiate arvuga. Lahustatud kasumi arvutamisel aktsia kohta on arvesse võetud ka töötajatele antud aktsioptsioone.

2011. aastal sõlmiti optsoonilepingud Olympic Entertainment Group AS-i juhatuse liikmete ning Kontserni võtmetöötajatega. Juhatuse liige saab sõlmitud optsoonilepingu alusel kuni optsooniprogrammi lõpuni märkida kokku kuni 70 000 Olympic Entertainment Group AS-i aktsiat; Kontserni võtmetöötajatega sõlmitud optsoonilepingute alusel märgitavate aktsiate arvud on individuaalselt erinevad. Aktsiate täpne arv, mida iga juhatuse liige ja töötaja saab märkida sõltub Kontserni finantseesmärkide ning iga juhatuse liikme ja töötaja valdkonnaga seotud eesmärkide täitmisest. Optsooni omandajal oli õigus märkida aktsiaid alates 1. juulist 2014. Kogu aktsioptsiooniprogrammi lõpptähtajaks oli 1. september 2014.

21. juulil 2014 võttis Olympic Entertainment Group AS nõukogu vastu otsuse, 2011. aastal sõlmitud optsoonilepingute nõuetekohaseks täitmiseks, suurendada Aktsiaselti aktsiakapitali EUR 184 680,40 võrra nimiväärtuseta aktsiate emiteerimise teel. Pärast uute aktsiate emiteerimist on Aktsiaselti uueks aktsiakapitali suuruseks EUR 60 716 482,40 ning aktsiate arvuks pärast emissiooni 151 791 206. Emiteeritavate aktsiate eest tasuti rahalise sissemaksega 0,40 eurot aktsia kohta.

Lisa 8 Segmendiaruandlus

Kontserni segmendid on määratletud lähtuvalt ematettevõtte juhatuse poolt jälgitavatest ja analüüsitavatest aruannetest. Finantstulemusi jälgitakse geograafiliste piirkondade lõikes. Ärisegmenti tulemust hinnatakse kontsernivälise müügitulu ja ärikasumi alusel. Seisuga 30. september 2014 osutas Kontsern teenuseid Eestis, Lätis, Leedus, Poolas, Slovakkias, Valgevenes ja Itaalias.

Kõik segmendid saavad enamuse oma tulust hasartmängutehingutest. Lisaks tegeles Eesti segment kuni 31. oktoobrini 2013 hotellindusega. Kontserni segmentide vahelised tehingud on juhtkonna hinnangul toimunud turuhindades ja -tingimustel.

III kv 2014	Eesti	Läti	Leedu	Poola	Slovakkia	Valgevene	Itaalia	Kokku
Segmendi hasartmängutulud	7 632	11 836	5 316	5 183	3 477	453	4 072	37 969
Itaalia hasartmängu maks	0	0	0	0	0	0	-2 187	-2 187
Segmendi müügitulu	483	1 038	307	86	437	30	49	2 430
Segmentidevahelised müügitulud	-110	0	0	0	0	0	0	-110
Kontsernivälised müügitulud	8 005	12 874	5 623	5 269	3 914	483	1 934	38 102
Kontsernivälised muud äritulud	1	7	0	13	1	15	0	37
Äritulud kokku	8 006	12 881	5 623	5 282	3 915	498	1 934	38 139
Ärikulud kokku	-6 339	-7 738	-4 589	-4 621	-3 914	-699	-2 105	-30 005
sh. kulum ja väärtuse langus	-328	-937	-356	-151	-295	-61	-97	-2 225
Ärikasum (-kahjum) kokku	1 667	5 143	1 034	661	1	-201	-171	8 134

III kv 2013	Eesti	Läti	Leedu	Poola	Slovakkia	Valgevene	Itaalia	Kokku
Segmendi hasartmängutulud	8 738	10 275	5 165	6 655	3 869	520	1 583	36 805
Itaalia hasartmängu maks	0	0	0	0	0	0	-819	-819
Segmendi müügitulu	1 000	789	297	86	385	34	9	2 600
Segmentidevahelised müügitulud	-123	0	-1	-2	-1	0	0	-127
Kontsernivälised müügitulud	9 615	11 064	5 461	6 739	4 253	554	773	38 459
Kontsernivälised muud äritulud	4	1	26	0	2	0	0	33
Äritulud kokku	9 619	11 065	5 487	6 739	4 255	554	773	38 492
Ärikulud kokku	-6 812	-6 599	-4 226	-5 604	-3 761	-581	-717	-28 300
sh. kulum ja väärtuse langus	-381	-545	-261	-213	-275	-22	-86	-1 783
Ärikasum (-kahjum) kokku	2 807	4 466	1 261	1 135	494	-27	56	10 192

9 kuud 2014	Eesti	Läti	Leedu	Poola	Slovakkia	Valgevene	Itaalia	Kokku
Segmendi hasartmängutulud	23 169	31 721	15 395	17 181	10 352	1 366	9 265	108 449
Itaalia hasartmängu maks	0	0	0	0	0	0	-4 971	-4 971
Segmendi müügitulu	1 346	2 836	933	283	1 298	83	103	6 882
Segmentidevahelised müügitulud	-263	-1	0	-2	0	0	0	-266
Kontsernivälised müügitulud	24 252	34 556	16 328	17 462	11 650	1 449	4 397	110 094
Kontsernivälised muud äritulud	6	39	1	13	169	60	0	288
Äritulud kokku	24 258	34 595	16 329	17 475	11 819	1 509	4 397	110 382
Ärikulud kokku	-19 634	-22 671	-13 729	-15 359	-11 781	-1 922	-4 507	-89 603
sh. kulum ja väärtuse langus	-1 266	-2 429	-867	-505	-856	-80	-277	-6 280
Ärikasum (-kahjum) kokku	4 624	11 924	2 600	2 116	38	-413	-110	20 779

9 kuud 2013	Eesti	Läti	Leedu	Poola	Slovakkia	Valgevene	Itaalia	Kokku
Segmendi hasartmängutulud	23 705	25 292	14 620	20 037	10 803	1 694	5 287	101 438
Itaalia hasartmängu maks	0	0	0	0	0	0	-2 802	-2 802
Segmendi müügitulu	2 495	2 200	879	274	1 157	114	45	7 164
Segmentidevahelised müügitulud	-189	0	-2	-3	-1	0	0	-195
Kontsernivälised müügitulud	26 011	27 492	15 497	20 308	11 959	1 808	2 530	105 605
Kontsernivälised muud äritulud	145	75	28	6	6	22	0	282
Äritulud kokku	26 156	27 567	15 525	20 314	11 965	1 830	2 530	105 887
Ärikulud kokku	-20 511	-17 172	-13 062	-17 143	-11 063	-1 846	-2 424	-83 221
sh. kulum ja väärtuse langus	-1 154	-1 732	-1 020	-858	-889	-75	-255	-5 983
Ärikasum (-kahjum) kokku	5 645	10 395	2 463	3 171	902	-16	106	22 666

Lisa 9 Tehingud seotud osapooltega

Konsolideeritud vahearuaude koostamisel on loetud seotud osapoolteks:

- a) olulist mõju omavaid aktsionäre;
- b) juhtkonna võtmeisikuid (Kontserni kuuluvate ettevõtjate juhatuse ja nõukogu liikmed);
- c) eespool loetletud isikute lähisugulasi ja nendega seotud ettevõtteid.

<u>Kaupade ja teenuste ostud</u>	<u>9 k 2014</u>	<u>9 k 2013</u>
Olulist mõju omavad aktsionärid	1	1
Kokku	1	1

Nõuete ja kohustuste saldod seotud osapooltega seisuga 30.09.2014 ja 31.12.2013 puuduvad.

Kontserni kuuluvate kõikide ettevõtjate juhatuse liikmetele arvestati 2014. aasta 9 kuu eest hüvitisi koos sotsiaalmaksudega 623 tuhat eurot (2013. aasta 9 kuu eest 615 tuhat eurot) ja nõukogu liikmetele 114 tuhat eurot (2013. aasta 9 kuu eest 117 tuhat eurot).