

Olympic Entertainment Group AS

2014. aasta I kvartali konsolideeritud raamatupidamise vahearuanne (auditeerimata)

Aruandeperioodi algus	1. jaanuar 2014
Aruandeperioodi lõpp	31. märts 2014
Ärinimi	Olympic Entertainment Group AS
Äriregistri kood	10592898
Aadress	Pronksi 19, Tallinn 10124
Telefon	+372 667 1250
Faks	+372 667 1270
E-post	info@oc.eu
Veebilehekülg	www.olympic-casino.com
Põhitegevusala	Hasartmängude korraldamine
Audiitor	AS PricewaterhouseCoopers

Sisukord

Kontserni lühitutvustus	3
Juhtkonna deklaratsioon	5
Juhatuse tegevusaruanne	6
Ülevaade majandustegevusest	6
Peamiste riskide kirjeldus	13
Juhatus ja nõukogu	14
Olympic Entertainment Group AS aktsiad	15
Raamatupidamise vahearuanne.....	17
Konsolideeritud finantsseisundi aruanne	17
Konsolideeritud koondkasumiaruanne	18
Konsolideeritud rahavoogude aruanne	19
Konsolideeritud omakapitali muutuste aruanne	20
Konsolideeritud raamatupidamise vahearuannde lisad.....	21
Lisa 1 Kokkuvõtte olulisematest arvestusprintsiipidest	21
Lisa 2 Tegevuse sesoonsus	21
Lisa 3 Kinnisvarainvesteeringud	22
Lisa 4 Materiaalne põhivara	22
Lisa 5 Immateriaalne põhivara	22
Lisa 6 Võlakohustused	22
Lisa 7 Omakapital	23
Lisa 8 Segmendiaruandlus	24
Lisa 9 Tehingud seotud osapooltega	24

Kontserni lühitutvustus

Olympic Entertainment Group AS ja tema tütarettevõtted (edaspidi „Kontsern”) on juhtiv hasartmänguteenuste osutaja Balti riikides (Eestis, Lätis ja Leedus) ning opereerib kasiinosid Poolas, Slovakkias, Valgevenes ja Itaalias.

Olympic Entertainment Group AS on kontserni põhivaldusühing, mille kaudu toimub Kontserni tegevuse strateegiline juhtimine ja finantseerimine. Kohalike kasiinode tegevust juhivad tütarettevõtted, mille hulka kuuluvad Olympic Casino Eesti AS Eestis, Olympic Casino Latvia SIA ja Altea SIA Lätis, Olympic Casino Group Baltija UAB Leedus, Casino Polonia-Wroclaw Sp. z o.o. Poolas, Olympic Casino Slovakia S.r.o. Slovakkias, Olympic Casino Bel IP Valgevenes ning The Box S.r.l. ja Jackpot Game S.r.l. Itaalias. Kontserni kasiinoettevõtted tegutsevad suuremas osas kaubamärgi Olympic Casino all. Lisaks tavakasiinodele pakub Kontsern ka internetikasiino teenuseid ning opereeris kuni 31.10.2013.a. Eestis 4-tärnilist hotelli ja kasiinokompleksi.

Olympic Entertainment Group AS aktsiad on noteeritud Tallinna ja Varssavi Börsil (OMX: OEG1T / WSE: OEG).

Seisuga 31. märts 2014 kuulub Kontserni kokku 82 kasiinot. Kontsern opereerib Eestis 18, Lätis 38, Leedus 12, Poolas 3, Slovakkias 5, Valgevenes 4 ja Itaalias 2 kasiinot. Kokku annab Kontsern 7 riigis tööd 2 505 töötajale.

Kontserni kuuluvad ettevõtted:

	Riik	Osalus 31.03.2014	Osalus 31.12.2013	Tegevusala
Olympic Casino Eesti AS	Eesti	95%	95%	Hasartmängude korraldamine
Kungla Investeeringu AS	Eesti	100%	100%	Baariteenused
Kesklinna Hotelli OÜ	Eesti	100%	100%	Hotelli kinnisvaraarendus
Fortuna Travel OÜ	Eesti	100%	100%	Hotelli opereerimine
Nordic Gaming OÜ	Eesti	100%	100%	Valdustegevus
Kasiino.ee OÜ	Eesti	100%	100%	Internetilahenduste teenused
Olympic Casino Latvia SIA	Läti	100%	100%	Hasartmängude korraldamine
Ahti SIA	Läti	100%	100%	Baariteenused
Altea SIA	Läti	95%	95%	Hasartmängude korraldamine
Olympic Casino Group Baltija UAB	Leedu	100%	100%	Hasartmängude korraldamine
Mecom Grupp UAB	Leedu	100%	100%	Baariteenused
Silber Investments Sp. z o.o.	Poola	100%	100%	Valdustegevus
Baina Investments Sp. z o.o.	Poola	100%	100%	Valdustegevus
Casino-Polonia Wroclaw Sp. z o.o.	Poola	80%	80%	Hasartmängude korraldamine
Olympic Casino Slovakia S.r.o	Slovakkia	100%	100%	Hasartmängude korraldamine
OlyBet Slovakia S.r.o.	Slovakkia	100%	0%	Hasartmängude korraldamine
Olympic F & B S.r.o.	Slovakkia	100%	100%	Baari teenused
Olympic Casino Bel IP	Valgevene	100%	100%	Hasartmängude korraldamine
The Box S.r.l.	Itaalia	50%	50%	Hasartmängude korraldamine
Jackpot Game S.r.l.	Itaalia	50%	50%	Hasartmängude korraldamine
Siquia Holding B.V.	Holland	95%	95%	Valdustegevus
Jessy Investments B.V	Holland	100%	100%	Valdustegevus
Gameteck Services Ltd	Jersey	100%	100%	Tarkvarateenused
Brandhouse Ltd	Jersey	100%	100%	Valdustegevus

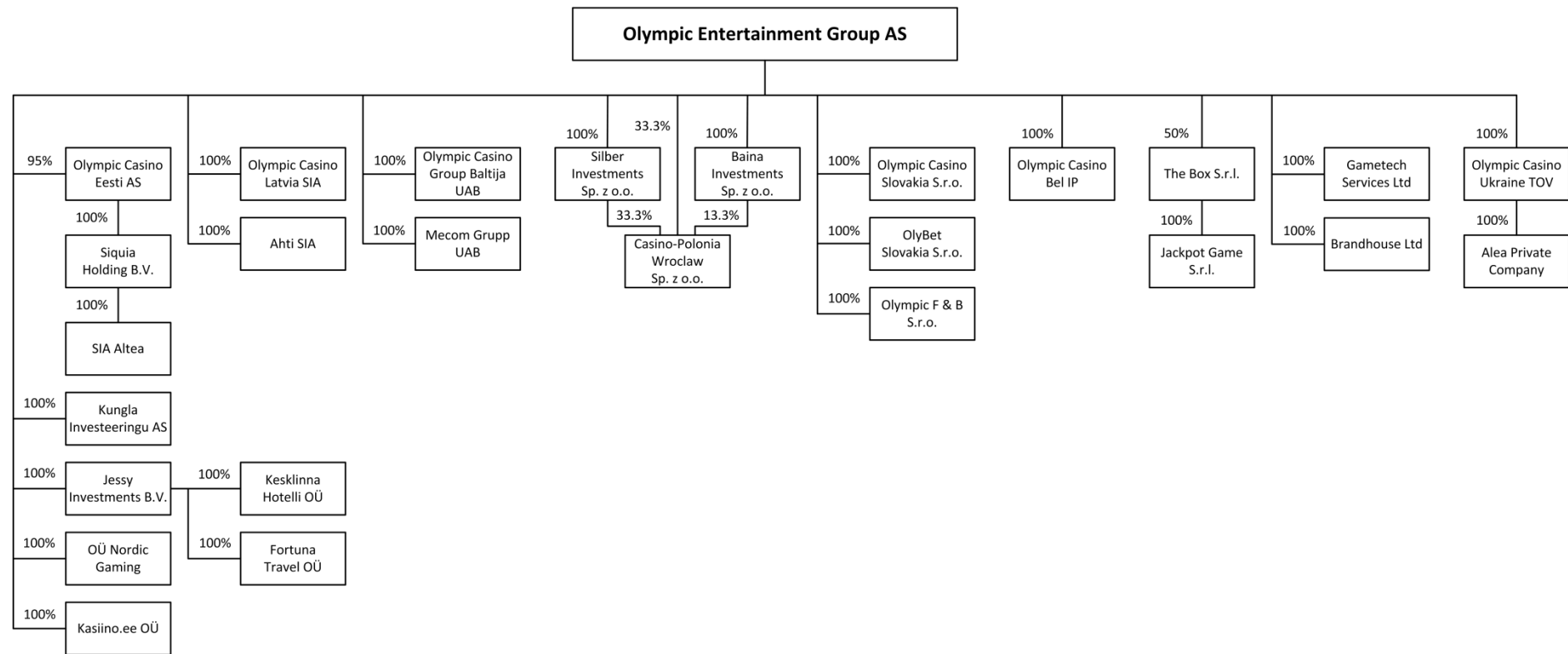
Visioon

Meie visiooniks on olla globaalne kasiino- ja meelelahutuskeskuste operaator, keda tuntakse eelkõige suurepärase teeninduse ja disaini poolest.

Missioon

Pakkuda kvaliteetset ja meelelahutuslikku kasiinoelamust ning nüüdisaegseid hasartmänge aktiivsetele ja head teenindust hindavatele klientidele sõbralikus ja turvalises keskkonnas, domineerides oma hea maine ja tuntusega kõikjal, kus me tegutseme täna ja tulevikus.

Kontserni struktuur seisuga 31. märts 2014



Juhtkonna deklaratsioon

Juhtkonna liikmed kinnitavad, et nende parima teadmise kohaselt annab vastavalt kehtivatele raamatupidamise standarditele koostatud raamatupidamise vahearuanne õige ja õiglase ülevaate Olympic Entertainment Group AS-i ja konsolideerimisse kaasatud ettevõtjate kui terviku varadest, kohustustest, finantsseisundist ja kasumist või kahjumist ning tegevusaruanne annab õige ja õiglase ülevaate Olympic Entertainment Group AS-i ja konsolideerimisse kaasatud ettevõtjate kui terviku äritegevuse arengust ja tulemustest ning finantsseisundist ning sisaldab peamiste riskide ja kahtluste kirjeldust.



Madis Jäger
Juhatuse esimees



Meelis Pielberg
Juhatuse liige

29. aprill 2014

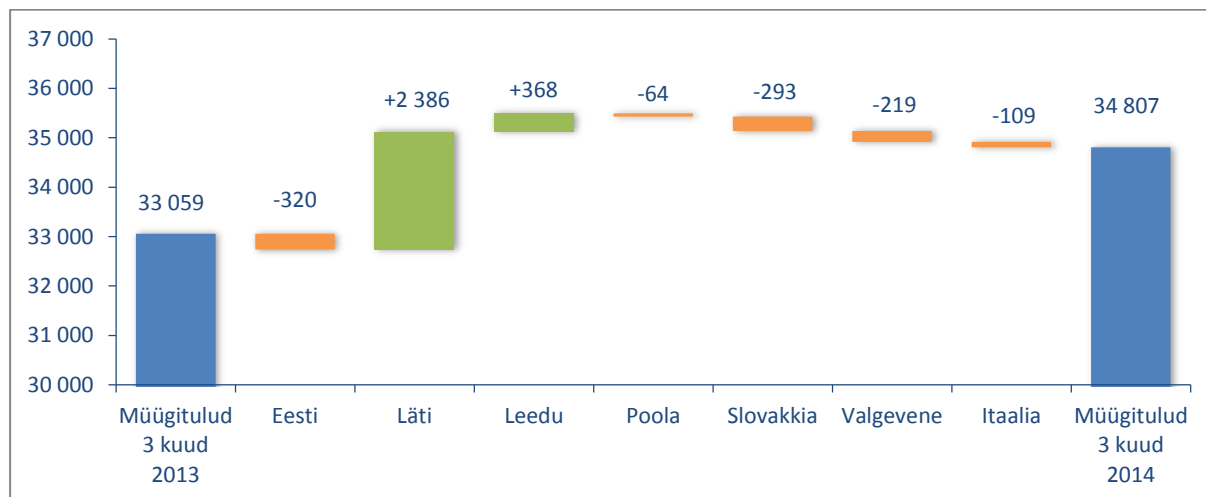
Juhatuse tegevusaruanne

Ülevaade majandustegevusest

Olulisemad arengud Kontserni tegevuses 2014. aasta I kvartalis:

- Kontserni 2014. aasta 3 kuu müügitulud ulatusid 34,8 miljoni euroni, mis on 5,3% (+1,7 mln eurot) rohkem kui 2013. aasta 3 kuu jooksul.
- 3 kuu hasartmängutulud moodustasid Kontserni konsolideeritud müügituludest 94,0% (32,7 mln eurot) ja muud tulud 6,0% (2,1 mln eurot). Aasta varem olid osakaalud vastavalt 93,4% (30,9 mln eurot) ja 6,6% (2,2 mln eurot).
- Kontserni 2014. aasta 3 kuu konsolideeritud kulumieelne ärikasum (EBITDA) kahanes eelmise aasta sama perioodiga võrreldes 8,2 miljonilt eurolt 8,0 miljoni euroni (-0,2%). 2014. aasta 3 kuu ärikasum ulatus 6,1 miljoni euroni, mis on eelmise aasta sama perioodiga võrreldes 0,1 miljonit eurot (-1,0%) vähem.
- Emaettevõtja osa 2014. aasta 3 kuu konsolideeritud puhaskasumist oli 4,9 miljonit eurot. Aasta tagasi oli emaettevõtja osa konsolideeritud puhaskasumist 4,6 miljonit eurot.
- Olympic Entertainment Group AS omandas 23. jaanuaril 2014 100%-lise osaluse Slovakkia VLT mänguautomaadikasiinode operaatorfirmas WINWIN Slovakia S.r.o. (uue nimega OlyBet Slovakia S.r.o.) ning plaanib avada Slovakkias oma esimese VLT mänguautomaadikasiino käesoleva aasta esimesel poolaastal.
- 25. aprillil 2014 toimunud aktsionäride üldkoosolekul otsustati maksta dividende summas 15 132 950,50 eurot, mis makstakse aktsionäridele välja 13. mail 2014.

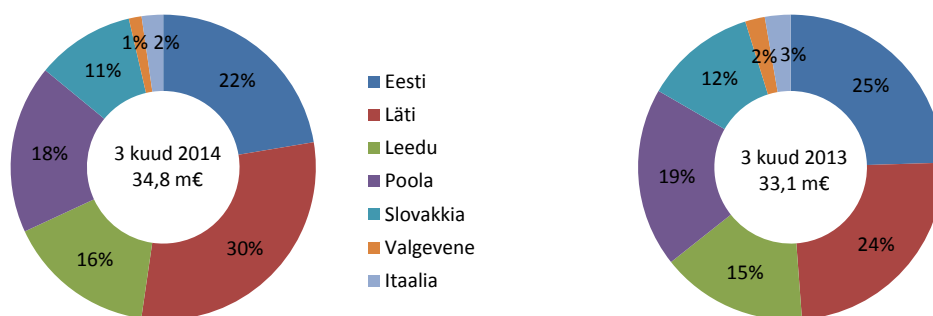
Kontserni konsolideeritud müügitulude muutus segmentide lõikes:



Kontserni konsolideeritud müügitulud segmentide lõikes:

'000€	I kv 2014	I kv 2013	Muutus
Eesti	7 788	8 108	-3,9%
Läti	10 415	8 030	29,7%
Leedu	5 499	5 130	7,2%
Poola	6 218	6 282	-1,0%
Slovakkia	3 625	3 919	-7,5%
Valgevene	472	691	-31,7%
Itaalia	790	899	-12,1%
Kokku	34 807	33 059	5,3%

Segmentide osakaal Kontserni müügituludes:

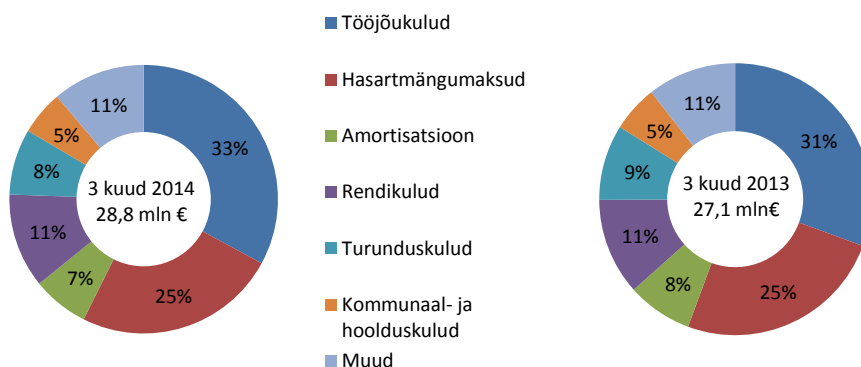


2014. aasta märtsi lõpus oli Kontsernis kokku 82 kasiinot üldpinnaga 27 181 m² (+1 949 m²).

Kasiinode arv segmenditi:

	31.03.2014	31.03.2013
Eesti	18	18
Läti	38	21
Leedu	12	12
Poola	3	3
Slovakkia	5	5
Valgevene	4	5
Itaalia	2	2
Kokku	82	66

Kontserni 2014. aasta 3 kuu konsolideeritud ärikulud kasvasid 2013. aasta sama perioodiga võrreldes 6,2% ehk 1,7 miljoni euro võrra ning ulatusid 28,8 miljoni euroni. Kõige enam kasvasid eelmise aastaga võrreldes tööjõukulud (+1,2 mln eurot, +14,3%), rendikulud (+0,2 mln eurot, +5,0%) ja hasartmängumaks (+0,2 mln eurot, +3,7%). Kõige enam kahanes põhivara kulum ja väärtuse langus (-0,2 mln eurot, -7,0%). Tööjõukulud (9,5 mln eurot) ja hasartmängumaksude kulud (7,1 mln eurot) on Kontserni suurimad kulugrupid moodustades 57,4% perioodi kogukuludest.



Kontserni põhilised arvnäitajad

		<u>I kv 2014</u>	<u>I kv 2013</u>	<u>I kv 2012</u>
Äritulud	mln eurot	34,9	33,3	32,2
Hasartmängumaks	mln eurot	7,0	6,8	6,7
EBITDA	mln eurot	8,0	8,2	8,7
Ärikasum	mln eurot	6,1	6,1	5,8
Puhaskasum	mln eurot	4,9	4,6	5,1
EBITDA marginaal	%	23,0%	24,8%	27,1%
Äirentaablus	%	17,4%	18,4%	18,0%
Puhasrentaablus	%	14,0%	13,8%	15,9%
Varad	mln eurot	122,3	113,2	107,0
Omakapital	mln eurot	107,1	97,3	87,9
ROE	%	5,0%	5,1%	6,4%
ROA	%	4,2%	4,1%	4,9%
Lühiajalise võlgnevuse kattekordaja	korda	3,5	3,6	2,2
Kasiinode arv perioodi lõpus	tk	82	66	61
Kasiinode pind perioodi lõpus	m ²	27 181	25 232	23 418
Töötajad	in	2 505	2 381	2 296
Mänguautomaatide arv perioodi lõpus	tk	3 011	2 693	2 446
Mängulaudade arv perioodi lõpus	tk	191	184	183

Suhtarvude valemid:

- EBITDA = kasum enne finants-, maksu- ning põhivara kulumi ja -väärtuse languse kulusid
- Ärikasum = kasum enne finants- ja maksukulusid
- Puhaskasum = aruandeperioodi puhaskasum enne mittekontrollivat osalust
- EBITDA marginaal = EBITDA / äritulud
- Äirentaablus = ärikasum / äritulud
- Puhasrentaablus = puhaskasum / äritulud
- ROE = puhaskasum / keskmine emaettevõtte omanikele kuuluv omakapital kokku
- ROA = puhaskasum / keskmised varad kokku
- Lühiajalise võlgnevuse kattekordaja = käibevara / lühiajalised kohustused

Ülevaade turgude lõikes

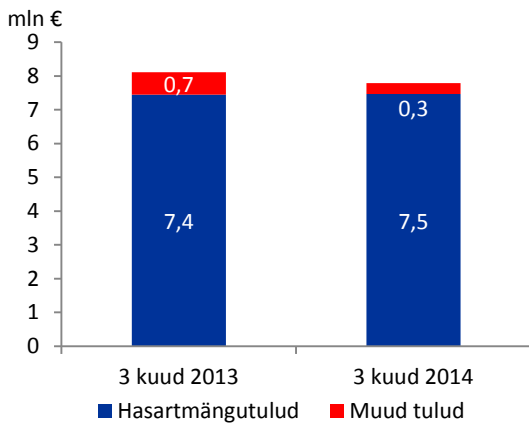
Eesti

Eesti segmendi 2014. aasta 3 kuu müügitulud ulatusid 7,8 miljoni euroni (-0,3 mln eurot, -3,5%), EBITDA 1,8 miljoni euroni (+0,0 mln eurot, +0,2%) ning ärikasum 1,3 miljoni euroni (-0,1 mln eurot, -5,7%). Hasartmängutulud kasvasid 3 kuuga 0,1% ulatudes 7,5 miljoni euroni.

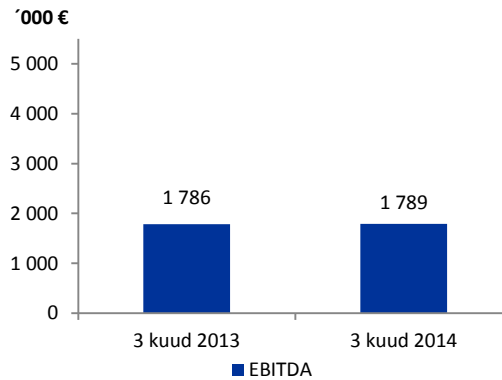
2014. aasta esimese kvartali seisuga oli Olympic Casino Eesti AS turuosa Eesti hasartmänguturul (va. internetikasiino) 55%, mis on ligikaudu sama palju, kui aasta varem. Kogu hasartmänguturg kahanes Eestis 2014. aasta esimese 3 kuu jooksul ligikaudu 2% võrreldes eelmise aasta sama perioodiga.

2014. aasta märtsi lõpus tegutses Eestis kokku 18 Olympic kasiinot 737 mänguautomaadi ja 19 mängulauaga. Eesti ettevõtetes töötas 31. märts 2014 seisuga 473 inimest.

Müügitulud



EBITDA



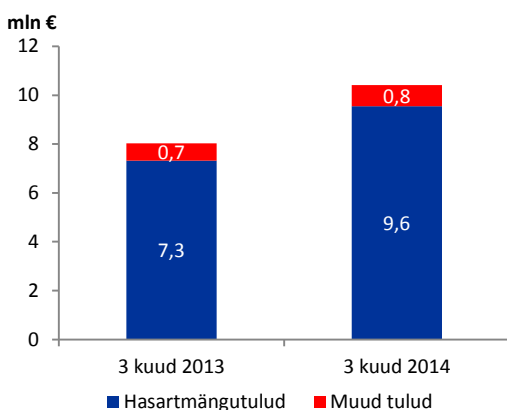
Läti

Läti segmendi 2014. aasta 3 kuu müügitulud ulatusid 10,4 miljoni euroni (+2,4 mln eurot, +29,7%), EBITDA 3,8 miljoni euroni (+0,4 mln eurot, +11,6%) ning ärikasum 3,1 miljoni euroni (+0,3 mln eurot, +11,3%). Hasartmängutulud kasvasid 3 kuuga 30,6% ulatudes 9,6 miljoni euroni.

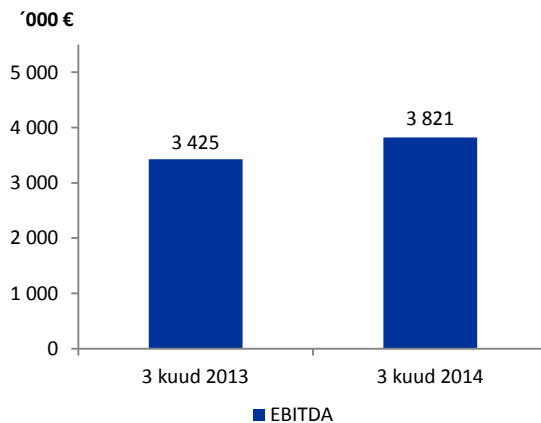
2014. aasta esimese kvartali seisuga oli Läti segmendi turuosa Läti hasartmänguturul ligikaudu 23% võrreldes 20% eelmise aasta sama perioodiga. Kogu Läti hasartmänguturg kasvas 2014. aasta 3 kuuga ligikaudu 2% võrreldes eelmise aasta sama perioodiga.

2014. aasta märtsi lõpus tegutses Lätis kokku 38 Olympic kasiinot 1 040 mänguautomaadi ja 18 mängulauaga. Läti ettevõtetes töötas 31. märts 2014 seisuga 660 inimest.

Müügitulud



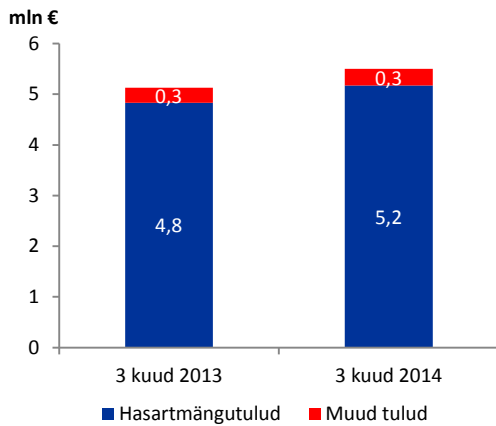
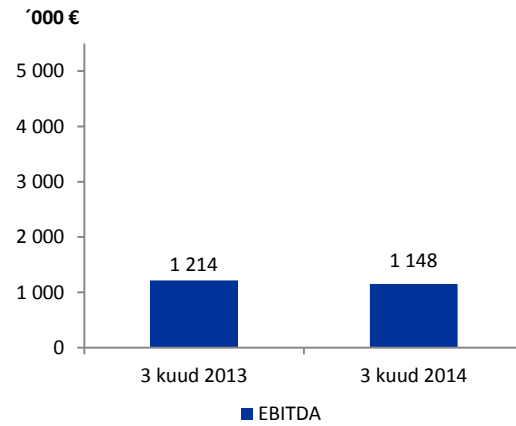
EBITDA



Leedu

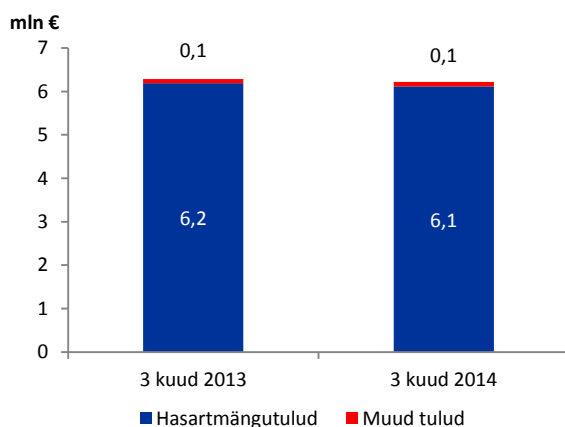
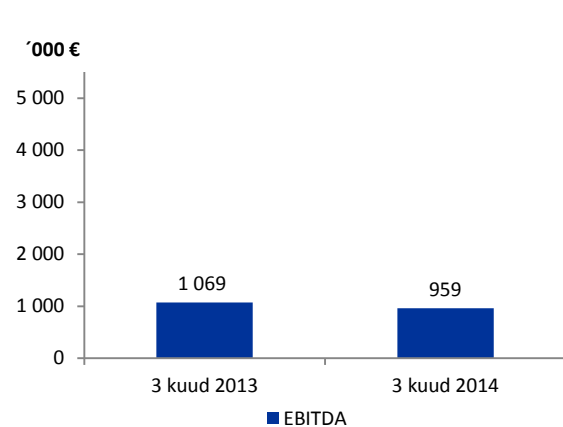
Leedu segmendi 2014. aasta 3 kuu müügitulud ulatusid 5,5 miljoni euroni (+0,4 mln eurot, +7,2%), EBITDA 1,1 miljoni euroni (-0,1 mln eurot, -5,4%) ning ärikasum 0,9 miljoni euroni (+0,0 mln eurot, +3,2%). Hasartmängutulud kasvasid 3 kuuga 7,0% ulatudes 5,2 miljoni euroni.

2014. aasta märtsi lõpus tegutses Leedus kokku 12 Olympic kasiinot 427 mänguautomaadi ja 61 mängulauaga. Leedu ettevõtetes töötas 31. märts 2014 seisuga 671 inimest.

Müügitulud**EBITDA****Poola**

Poola segmendi 2014. aasta 3 kuu müügitulud ulatusid 6,2 miljoni euroni (-0,1 mln eurot, -1,0%), EBITDA 1,0 miljoni euroni (-0,1 mln eurot, -10,3%) ning ärikasum 0,8 miljoni euroni (+0,1 mln eurot, +6,4%). Hasartmängutulud kahanesid 3 kuuga 1,2% ulatudes 6,1 miljoni euroni.

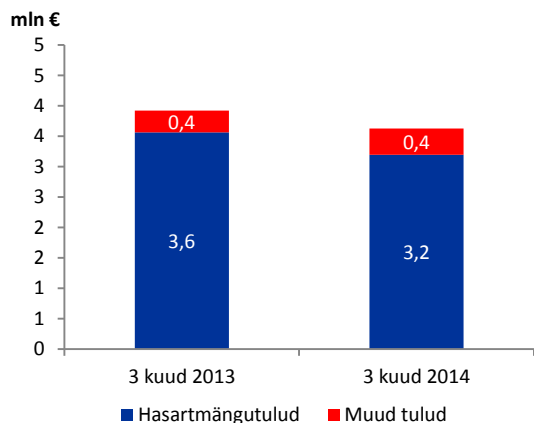
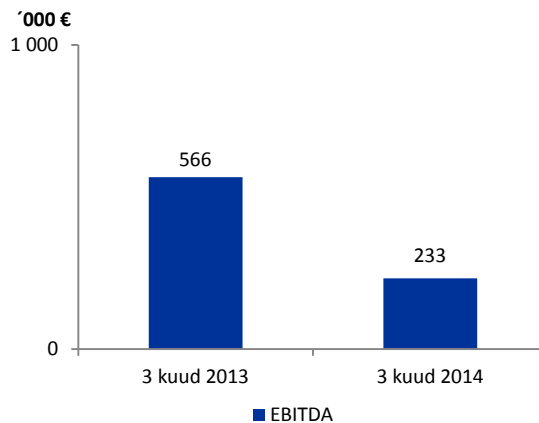
2014. aasta märtsi lõpus tegutses Poolas kokku 3 Olympic kasiinot 284 mänguautomaadi ja 40 mängulauaga. Poola ettevõtetes töötas 31. märts 2014 seisuga 336 inimest.

Müügitulud**EBITDA**

Slovakkia

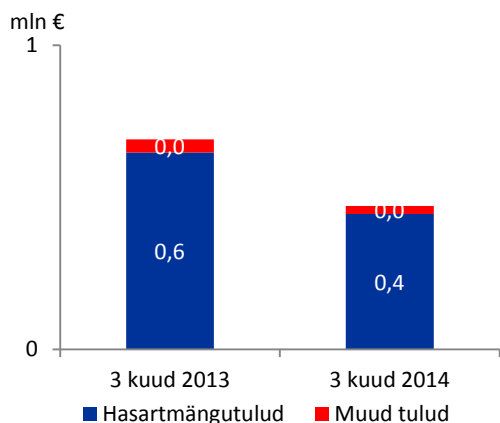
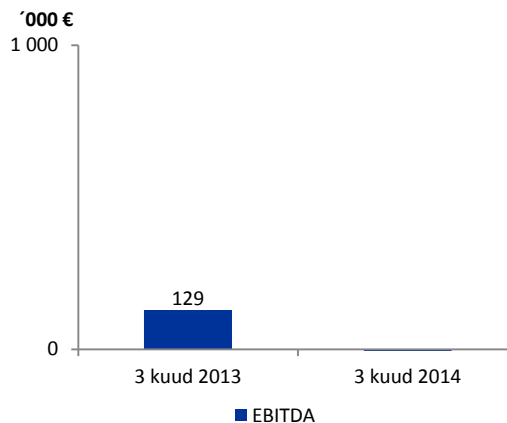
Slovakkia segmendi 2014. aasta 3 kuu müügitulud ulatusid 3,6 miljoni euroni (-0,3 mln eurot, -7,5%), EBITDA 0,2 miljoni euroni (-0,3 mln eurot, -58,9%) ning ärikahjum 0,1 miljoni euroni (-0,3 mln eurot, -118,4%). Hasartmängutulud kahanesid 3 kuuga 10,3% ulatudes 3,2 miljoni euroni.

2014. aasta märtsi lõpus tegutses Slovakkias kokku 5 Olympic kasiinot 224 mänguautomaadi ja 53 mängulauaga. Slovakkia ettevõtetes töötas 31. märts 2014 seisuga 272 inimest.

Müügitulud**EBITDA****Valgevene**

Valgevene segmendi 2014. aasta 3 kuu müügitulud ulatusid 0,5 miljoni euroni (-0,2 mln eurot, -31,7%), EBITDA -0,1 miljoni euroni (-0,2 mln eurot, -148,5%) ning ärikahjum 0,1 miljoni euroni (-0,2 mln eurot). Hasartmängutulud vähenesid 3 kuuga 31,2% ulatudes 0,4 miljoni euroni.

2014. aasta märtsi lõpus tegutses Valgevenes kokku 4 Olympic kasiinot 187 mänguautomaadiga. Valgevenes töötas 31. märts 2014 seisuga 86 inimest.

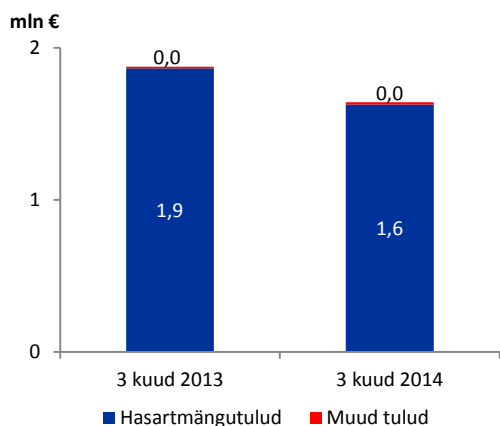
Müügitulud**EBITDA**

Itaalia

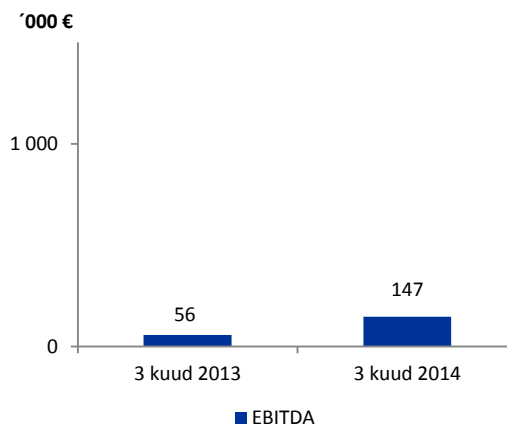
Itaalia segmendi 2014. aasta 3 kuu müügitulud enne Itaalia hasartmängumaksukulu ulatusid 1,6 miljoni euroni (-0,2 mln eurot, -12,7%), EBITDA 0,1 miljoni euroni (+0,1 mln, +160,5%) ning ärikasum 0,1 miljoni euroni.

2014. aasta märtsi lõpus tegutses Itaalias kokku 2 Slottery kaubamärgi all opereerivat VLT mänguautomaadikasiinot 112 mänguautomaadiga. Itaalia ettevõtetes töötas 31. märts 2014 seisuga 7 inimest.

Müügitulud



EBITDA



Finantsseisund

Seisuga 31. märts 2014 oli Kontserni konsolideeritud bilansimaht 122,3 miljonit eurot, mis on 3,4% ehk 4,0 miljonit eurot rohkem kui aasta tagasi.

Käibevarad moodustasid varadest 51,2 miljonit eurot ehk 41,9% kogu varadest ja põhivarad 71,0 miljonit eurot ehk 58,1% bilansimahust. Kohustused ulatusid bilansipäeval 15,2 miljoni euroni ning omakapital 107,1 miljoni euroni. Kontserni kohustustest suurema osa moodustavad maksukohustused (4,5 mln eurot), kohustused tarnijatele ja tarnijate ettemaksed (4,2 mln eurot) ja kohustused töövõtjatele (4,1 mln eurot).

Investeeringud

Kontsern investeeris 2014. aasta 3 kuu jooksul materiaalsesse põhivarasse 3,6 miljonit eurot (+0,0 mln eurot), millest 1,5 miljonit eurot investeeriti mänguseadmetesse (-0,8 mln eurot) ning 1,9 miljonit eurot kasiinode ehitusse ja rekonstrueerimisse (+0,7 mln eurot).

Rahavood

Kontserni 2014. aasta 3 kuu äritegevuse rahavood olid 5,6 miljonit eurot (+1,0 mln eurot). Investeeringustegevuse rahavood moodustasid -5,0 miljonit eurot (-11,8 mln eurot). Finantseerimistegevuse rahavood olid -0,1 miljonit eurot (-0,0 mln eurot). Nettorahavood olid 0,5 miljonit eurot (-10,8 mln eurot).

Personal

Seisuga 31. märts 2014 andis Kontsern tööd 2 505 inimesele, mis on 117 inimest rohkem kui aasta tagasi ning tulenes peamiselt laienemisest Lätis.

2014. aasta 3 kuu jooksul arvestati Kontserni töötajatele töötasusid koos sotsiaalmaksudega kokku 9,5 miljonit eurot (+1,2 mln eurot, +14,3%). Kontserni kuuluvate kõikide ettevõtjate juhatuse liikmetele arvestati 2014. aasta 3 kuu eest hüvitisi koos sotsiaalmaksudega 225 tuhat eurot (2013. aasta 3 kuu eest 222 tuhat eurot) ja nõukogu liikmetele 39 tuhat eurot (2013. aasta 3 kuu eest 39 tuhat eurot).

Peamiste riskide kirjeldus

Kontserni riskijuhtimise poliitika lähtub regulatiivsete organite poolt seatud nõuetest, üldiselt aktsepteeritud tavadest ning Kontserni sisemistest reeglitest. Kontsern lähtub põhimõttest juhtida riskide võtmist viisil, mis tagab optimaalse riski ja tulu suhte. Kontserni riskijuhtimise käigus defineeritakse kõik potentsiaalsed riskid, nende mõõtmine ja kontroll ning koostatakse tegevuskava riskide vähendamiseks, kindlustades seejuures Kontserni finants- ja muude strateegiliste eesmärkide saavutamise.

Äririsikid

Kontserni enim mõjutavaks faktoriks on tegevusturgude makromajanduslik areng ning sellega kaasnevad muudatused klientide tarbimisharjumustes. Riski maandamiseks jälgib ja analüüsib Kontsern turgude üldist arengut ning konkurentide tegevust, mille tulemusena korrigeerib Kontsern vajadusel operatsioonilisi, sealhulgas turunduslikke tegevusi.

Hasartmängu sektor tervikuna on oluliselt mõjutatav regulatiivsetest muudatustest ning riikliku ja kohaliku tasandi järelevalve tegevustest. Kontserni hinnangul maandab regulatiivset riski esindatus seitsmes erinevas jurisdiktsioonis.

Valuutarisk

Kontsern teenib tulusid Eurodes, Leedu littedes, Poola zlottides ja Valgevene rublades. Olulisem osa Kontserni kuludest tekib tegevusturgude lõikes nimetatud valuutades. Nimetatud välisvaluutade kursi kõikumised Euro suhtes mõjutavad nii Kontserni äritulusid kui ärikulusid, millega seoses puudub oluline mõju Kontserni ärikasumile.

Kontserni sisesed tehingud toimuvad valdavalt eurodes. Kontserni omakapitali mõjutab Poola zloti ja Valgevene rubla kursi muutus euro suhtes. Valuutariskide juhtimiseks võidakse kasutada nii Kontserni kuuluvate tütarettevõtjate arvestusvaluutasid, USA dollarit (USD), kui ka eelnimetatud valuutadega seotud tuletisinstrumente, mille turuväärtus kokku ei või ületada 20% omakapitalist viimase auditeeritud Kontserni konsolideeritud bilansi järgi.

Krediidirisk

Kontserni arveldused klientidega toimuvad olulisel osal koheselt sularahas või maksekaartidega. Kontsern aktsepteerib A ja B krediitireitinguga pankasid, kus hoiustatakse olulisem osa Kontserni rahadest. Kontserni krediidirisk on seotud raha, selle ekvivalentide ja muude finantsvarade positsioonidega.

Juhatus ja nõukogu

Olympic Entertainment Group AS juhatus on kaheliikmeline, kus juhatuse esimeheks on Madis Jääger ning liikmeks on Meelis Pielberg. Ettevõtte juhatus on igapäevases juhtimises iseseisev ja lähtub kõikide aktsionäride parimatest huvidest, tagades seeläbi ettevõtte jätkusuutliku arengu vastavalt seatud eesmärkidele ja strateegiale. Samuti tagab ettevõtte juhatus sisekontrolli ja riskijuhtimise protseduuride toimimise ettevõttes. Olympic Entertainment Group AS nõukogu valib juhatuse liikmed kolmeks aastaks.



Madis Jääger – juhatuse esimees ja tegevdirektor alates 2012 (juhatuse liige alates 2010). Madis Jääger on lõpetanud Estonian Business Schooli rahvusvahelise ärijuhtimise majandusarvestuse ja rahanduse suunal *cum laude* 2002. aastal. Madis Jäägerile ei kuulu otse ega läbi tema poolt kontrollitavate ettevõtete kokku ühtegi ettevõtte aktsiat.



Meelis Pielberg – juhatuse liige ja maapealsete kasiinoooperatsioonide juht alates 2012. Meelis Pielberg on lõpetanud Eesti Mereakadeemia 2000. aastal. Meelis Pielbergile kuulub otse ja läbi tema poolt kontrollitavate ettevõtete kokku 29 355 ettevõtte aktsiat.

Olympic Entertainment Group AS nõukogu on neljaliikmeline, nõukogu tööd juhib nõukogu esimees Armin Karu, nõukogu liikmeteks on Jaan Korpusov, Liina Linsi ja Peep Vain. Olympic Entertainment Group AS aktsionäride üldkoosolek valib nõukogu liikmed viieks aastaks.

- Armin Karu – nõukogu esimees alates 2008. Armin Karu on ettevõtte asutaja, ta on lõpetanud Haaga Instituudi Soomes (rahvusvahelise ärijuhtimise diplom 1998; MBA 2005). Armin Karule kuulub otse ja läbi tema poolt kontrollitavate ettevõtete kokku 68 364 790 ettevõtte aktsiat.
- Jaan Korpusov – nõukogu liige alates 2006. Jaan Korpusov on lõpetanud Tartu Ülikooli ajalooteaduskonna 1985. aastal. Jaan Korpusovile kuulub otse ja läbi tema poolt kontrollitavate ettevõtete kokku 28 761 910 ettevõtte aktsiat.
- Liina Linsi – nõukogu liige alates 2006. Liina Linsi on lõpetanud Tartu Ülikooli (õigusteadus) *cum laude* 1984. aastal. Liina Linsile kuulub otse ja läbi tema poolt kontrollitavate ettevõtete kokku 23 141 ettevõtte aktsiat.
- Peep Vain – nõukogu liige alates 2006. Peep Vain õppis raadiotehnikat Tallinna Polütehnilises Instituudis (1986 – 1987) ja majandust Tartu Ülikoolis (1989 -1990). Ta lõpetas Bentley College'i Massachusetts'is USA turunduse alal *cum laude*. Peep Vainule ei kuulu otse ega läbi tema poolt kontrollitavate ettevõtete kokku ühtegi ettevõtte aktsiat.

Olympic Entertainment Group AS aktsiad

Olympic Entertainment Group AS on noteeritud Tallinna Börsi põhinimekirjas alates 23. oktoobrist 2006. Alates 26. septembrist 2007 kaubeldakse Olympic Entertainment Group AS aktsiatega Varssavi börsil. Ettevõtte registreeritud aktsiakapitali suuruseks on 60 531 802 eurot. Aktsiakapital on jagatud 151 329 505 lihtaktsiaks, mille arvestuslik väärtus on 0,40 eurot.

ISIN	EE3100084021
Väärtpaberi lühinimi	OEG1T
Market	BALTIC MAIN LIST
Emiteeritud väärtpabereid	151 329 505
Noteeritud väärtpabereid	151 329 505
Noteerimise kuupäev	23.10.2006

Olympic Entertainment Group AS aktsia hinna (EUR) ja tehingute mahtude (tk) dünaamika perioodil 01.01.2010-31.03.2014:



Olympic Entertainment Group AS aktsia võrdlus indeksitega perioodil 01.01.2010-31.03.2014:

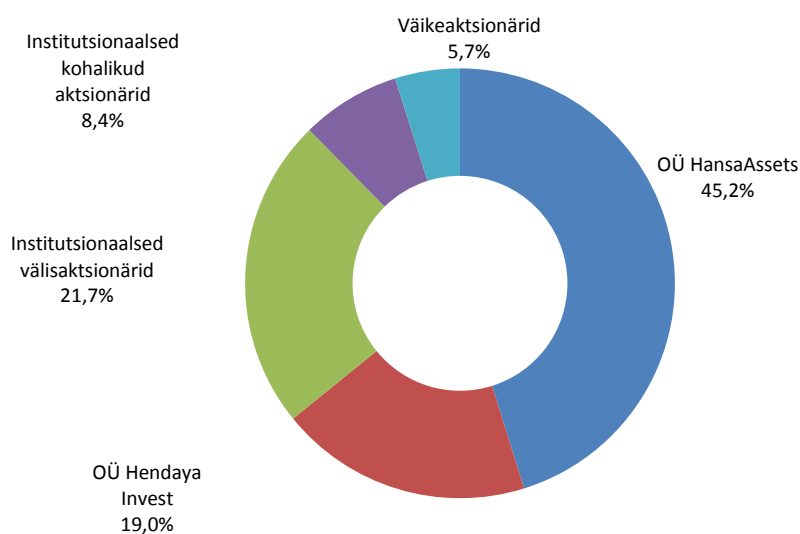


Indeks/aktsia	01.01.2010	31.03.2014	+/-%
— OMX Baltic Benchmark GI	314,42	601,00	91,15
— OMX Tallinn	404,58	796,54	96,88
— OEG1T	0,77 EUR	1,87 EUR	142,86

Olympic Entertainment Group AS suurimad aktsionärid seisuga 31. märts 2014:

OÜ HANSAASSETS	45,17%
HENDAYA INVEST OÜ	18,95%
SKANDINAVISKA ENSKILDA BANKEN S.A.	3,46%
J.P. MORGAN BANK LUXEMBOURG S.A.	3,02%
NORDEA BANK FINLAND PLC, CLIENTS	1,76%
ING LUXEMBOURG S.A. AIF ACCOUNT	1,66%
JPMORGAN CHASE BANK, NATIONAL ASSOCIATION ON BEHALF OF US RESIDENTS	1,28%
STATE STREET BANK AND TRUST OMNIBUS ACCOUNT A FUND NO OM01	1,27%
Central Securities Depository of Lithuania	0,93%
FIREBIRD REPUBLICS FUND LTD	0,92%

Olympic Entertainment Group AS aktsionäride struktuur seisuga 31. märts 2014:



Raamatupidamise vahearuanne

Konsolideeritud finantsseisundi aruanne

	<u>Lisad</u>	<u>31.03.2014</u>	<u>31.12.2013</u>
VARAD			
Käibevara			
Raha ja raha ekvivalendid		45 108	44 582
Finantsinvesteeringud		1 147	1 086
Nõuded ja ettemaksed		3 480	2 946
Ettemakstud tulumaks		357	357
Varud		1 116	1 001
Käibevara kokku		51 208	49 972
Põhivara			
Edasilükkunud tulumaksuvara		1 089	1 077
Muud finantsinvesteeringud		4 140	3 396
Muud pikaajalised nõuded		658	670
Kinnisvarainvesteeringud	3	1 784	1 784
Materiaalne põhivara	4	28 125	26 513
Immateriaalne põhivara	5	35 250	34 865
Põhivara kokku		71 046	68 305
VARAD KOKKU		122 254	118 277
KOHUSTUSED JA OMAKAPITAL			
Lühiajalised kohustused			
Võlakohustused	6	240	240
Võlad ja ettemaksed		12 870	13 494
Tulumaksukohustus		537	776
Eraldised		972	1 181
Lühiajalised kohustused kokku		14 619	15 691
Pikaajalised kohustused			
Edasilükkunud tulumaksukohustus		241	246
Pikaajalised võlakohustused	6	312	369
Pikaajalised kohustused kokku		553	615
KOHUSTUSED KOKKU		15 172	16 306
OMAKAPITAL			
Aktsiakapital		60 532	60 532
Kohustuslik reservkapital		1 210	1 210
Muu reserv		247	235
Realiseerimata kursivahed		-1 098	-1 204
Jaotamata kasum		41 520	36 782
Emettevõtte omanikele kuuluv omakapital kokku		102 411	97 555
Mittekontrolliv osalus		4 671	4 416
OMAKAPITAL KOKKU		107 082	101 971
KOHUSTUSED JA OMAKAPITAL KOKKU		122 254	118 277

Konsolideeritud koondkasumiaruanne

	Lisad	I kv 2014	I kv 2013
Hasartmängutulud	8	32 719	30 884
Müügitulud	8	2 088	2 175
Muud äritulud	8	102	225
Äritulud kokku		34 909	33 284
Kaubad, toore, materjal ja teenused		-723	-707
Mitmesugused tegevuskulud		-16 527	-15 968
Tööjõu kulud		-9 494	-8 303
Põhivara kulum ja väärtuse langus	4;5	-1 960	-2 108
Muud ärikulud		-131	-61
Ärikulud kokku		-28 835	-27 147
Ärikasum		6 074	6 137
Intressitulud		29	32
Intressikulud		-3	-4
Kasum (-kahjum) valuutakursi muutustest		-1	5
Muud finantstulud ja -kulud		-1	-621
Finantstulud ja -kulud kokku		24	-588
Kasum enne tulumaksu		6 098	5 549
Tulumaksukulu		-962	-797
Perioodi puhaskasum		5 136	4 752
<i>Emaettevõtja osa</i>		4 881	4 580
<i>Mittekontrolliva osaluse osa</i>		255	172
Muu koondkasum, mis on hiljem võimalik reklassifitseerida kasumiaruandesse			
Realiseerimata kursivahed		106	-426
Kokku perioodi koondkasum		5 242	4 326
<i>Emaettevõtja osa</i>		4 987	4 154
<i>Mittekontrolliva osaluse osa</i>		255	172
Tava kasum aktsia kohta*	7	3,2	3,0
Lahustatud kasum aktsia kohta*	7	3,2	3,0

* euro sentides

Konsolideeritud rahavoogude aruanne

	Lisad	I kv 2014	I kv 2013
Rahavood äritegevusest			
Perioodi puhaskasum		5 136	4 752
Korrigeerimised:			
Põhivara kulum ja väärtuse langus	4;5	1 960	2 108
Põhivara müügi tulem (neto)		73	-10
Tulumaksukulu		962	797
Neto muud finantstulud ja -kulud		-24	588
Muutused käibekapitalis:			
Nõuded ja ettemaksed		-547	-2 060
Varud		-115	29
Kohustused ja ettemaksed		-649	-862
Makstud intressid		-3	-4
Makstud ettevõtte tulumaks		-1 217	-769
Rahavood äritegevusest kokku		5 576	4 569
Rahavood investeerimistegevusest			
Materiaalse ja immateriaalse põhivara soetamine		-3 880	-3 077
Laekunud materiaalse põhivara müügist		1	42
Finantsinvesteeringute soetamine		0	-1 379
Laekunud finantsinvesteeringute müügist		0	11 150
Tütarettevõtte soetamine netorahavoog		-1 136	0
Laekunud intressid		25	68
Rahavood investeerimistegevusest kokku		-4 990	6 804
Rahavood finantseerimistegevusest			
Saadud laenude tagasimaksed	6	-61	-59
Kapitalirendi põhiosa maksed		-1	-1
Rahavood finantseerimistegevusest kokku		-62	-60
Rahavood kokku		524	11 313
Raha ja raha ekvivalendid perioodi alguses		44 582	35 973
Valuutakursi muutuste mõju		2	15
Raha ja raha ekvivalendid perioodi lõpus		45 108	47 301

Konsolideeritud omakapitali muutuste aruanne

	Emaettevõtte omanikele kuuluv omakapital								
	Aktiivkapital	Ülekurs	Kohustuslik reservkapital	Muu reserv	Realiseerimata kursivahed	Jaotamata kasum	Kokku	Mittekontrolliv osalus	Kokku omakapital
Saldo 31.12.2012	60 532	0	0	141	-700	27 327	87 300	5 683	92 983
<i>Perioodi puhaskasum</i>	<i>0</i>	<i>0</i>	<i>0</i>	<i>0</i>	<i>0</i>	<i>4 580</i>	<i>4 580</i>	<i>172</i>	<i>4 752</i>
<i>Muu koondkahjum</i>	<i>0</i>	<i>0</i>	<i>0</i>	<i>0</i>	<i>-426</i>	<i>0</i>	<i>-426</i>	<i>0</i>	<i>-426</i>
Kokku perioodi koondkasum	0	0	0	0	-426	4 580	4 154	172	4 326
<i>Töötajate optsoonide programm</i>	<i>0</i>	<i>0</i>	<i>0</i>	<i>23</i>	<i>0</i>	<i>0</i>	<i>23</i>	<i>0</i>	<i>23</i>
Kokku tehingud omanikega	0	0	0	23	0	0	23	0	23
Saldo 31.03.2013	60 532	0	0	164	-1 126	31 907	91 477	5 855	97 332
Saldo 31.12.2013	60 532	0	1 210	235	-1 204	36 782	97 555	4 416	101 971
<i>Perioodi puhaskasum</i>	<i>0</i>	<i>0</i>	<i>0</i>	<i>0</i>	<i>0</i>	<i>4 881</i>	<i>4 881</i>	<i>255</i>	<i>5 136</i>
<i>Muu koondkasum</i>	<i>0</i>	<i>0</i>	<i>0</i>	<i>0</i>	<i>106</i>	<i>0</i>	<i>106</i>	<i>0</i>	<i>106</i>
Kokku perioodi koondkasum	0	0	0	0	106	4 881	4 987	255	5 242
<i>Töötajate optsoonide programm</i>	<i>0</i>	<i>0</i>	<i>0</i>	<i>12</i>	<i>0</i>	<i>0</i>	<i>12</i>	<i>0</i>	<i>12</i>
Kokku tehingud omanikega	0	0	0	12	0	0	12	0	12
Muud korrigeerimised	0	0	0	0	0	-143	-143	0	-143
Saldo 31.03.2014	60 532	0	1 210	247	-1 098	41 520	102 411	4 671	107 082

Konsolideeritud raamatupidamise vahearuanade lisad

Lisa 1 Kokkuvõtte olulisematest arvestusprintsipiidest

Olympic Entertainment Group AS (edaspidi „Ettevõtte”) on 15. novembril 1999 Eestis registreeritud äriühing. Ettevõtte 31. märtsil 2014 lõppenud arvestusperioodi kohta koostatud lühendatud konsolideeritud auditeerimata raamatupidamise vahearuanne hõlmab Ettevõtet ja tema tütaretevõtteid (edaspidi koos „Kontsern”).

Juhatus kiitis käesoleva lühendatud konsolideeritud auditeerimata raamatupidamise vahearuanne avalikustamise heaks 29. aprillil 2014.

Kontserni 31. detsembril 2013 lõppenud majandusaasta auditeeritud konsolideeritud raamatupidamise aastaaruanne on kätte saadav Ettevõtte peakontorist Tallinnas, Pronksi 19 ja ettevõtte koduleheküljelt www.olympic-casino.com.

Koostamise alused

Käesolev lühendatud konsolideeritud auditeerimata raamatupidamise vahearuanne on kooskõlas rahvusvahelise finantsaruandluse standardiga IAS 34 „Vahefinantsaruandlus”, nagu see on vastu võetud Euroopa Liidu poolt. Aruanne ei sisalda kogu informatsiooni, mis tuleb esitada täielikus raamatupidamise aastaaruandes, mistõttu tuleb seda lugeda koos Kontserni 31. detsembril 2013 lõppenud majandusaasta auditeeritud konsolideeritud raamatupidamise aastaaruandega.

Kontsern on käesoleva lühendatud konsolideeritud raamatupidamise vahearuanne koostamisel rakendanud samu arvestuspõhimõtteid, mida rakendas 31. detsembril 2013 lõppenud majandusaasta konsolideeritud raamatupidamise aastaaruande koostamisel.

Lisa 2 Tegevuse sesoonsus

Tulenevalt hasartmänguturu kergest sesoonsusest on teises poolaastas tulud suuremad kui esimeses poolaastas. 31. detsembril 2013 lõppenud aruandlusperioodil moodustasid esimese poolaasta jätkuvate tegevusvaldkondade hasartmängutulud kokku 46% ning teise poolaasta hasartmängutulud kokku 54% kogu aasta hasartmängutuludest.

Lisa 3 Kinnisvarainvesteeringud

	Maa	Ehitised	Kokku
Saldo 31.12.2013	1 343	441	1 784
Saldo 31.03.2014	1 343	441	1 784

Lisa 4 Materiaalne põhivara

	Maa ja ehitised	Rekonst- ruerimis- väljaminekud	Masinad ja seadmed	Muu materiaalne põhivara	Lõpetamata ehitus	Kokku
Saldo 31.12.2013	31	9 116	14 176	1 602	1 588	26 513
Soetused	0	53	1 506	174	1 849	3 582
Müügid	0	0	-77	0	0	-77
Mahakandmised	0	0	-1	0	0	-1
Ümberklassifitseerimised	0	651	307	84	-1 048	-6
Amortisatsioonikulu	-2	-606	-1 111	-152	0	-1 871
Realiseerimata kursivahed	0	-4	-8	-1	-2	-15
Saldo 31.03.2014	29	9 210	14 792	1 707	2 387	28 125

Lisa 5 Immateriaalne põhivara

	Firmaväärtus	Tarkvara ja litsentsid	Kokku
Saldo 31.12.2013	33 743	1 122	34 865
Soetused	362	137	499
Ümberklassifitseerimised	0	6	6
Aruandeperioodi amortisatsioonikulu	0	-88	-88
Realiseerimata kursivahed	-31	-1	-32
Saldo 31.03.2014	34 074	1 176	35 250

Lisa 6 Võlakohustused

	31.03.2014	31.12.2013
Lühiajalised võlakohustused		
Kapitalirendi kohustuse lühiajaline osa	2	2
Pikaajalise pangalaenu lühiajaline osa	238	238
Lühiajalised võlakohustused kokku	240	240
Pikaajalised võlakohustused		
Kapitalirendi kohustuse pikaajaline osa	7	7
Pikaajalise pangalaenu pikaajaline osa	264	325
Muud võlakohustused	41	37
Pikaajalised võlakohustused kokku	312	369
Võlakohustused kokku	552	609

Itaalia tütarettevõtte Jackpot Game S.r.l. ja Banka Popolare di Milano vahel on sõlmitud laenuleping tähtajaga 31.03.2016. Intressi arvestuse aluseks on 3-kuu Euribor + 2,0% aastas.

Lisa 7 Omakapital

25. aprillil 2014 toimunud aktsionäride korralisel üldkoosolekul võeti vastu otsus maksta dividendi 0,10 eurot aktsia kohta, kogusummas 15 132 950,50 eurot. Dividendid makstakse välja aktsionäridele 13. mail 2014.

Puhaskasum aktsia kohta

	<u>I kv 2014</u>	<u>I kv 2013</u>
Aruandeperioodi puhaskasum	4 881	4 580
Keskmine aktsiate arv (tuhandetes)	151 329	151 329
Tava kasum aktsia kohta (euro senti)	3,2	3,0
Lahustatud kasum aktsia kohta (euro senti)	3,2	3,0

Tava puhaskasum aktsia kohta leitakse jagades emaettevõtte aktsionäride osa aruandeperioodi puhaskasumist perioodi kaalutud keskmise ringluses oleva aktsiate arvuga. Lahustatud kasumi arvutamisel aktsia kohta on arvesse võetud ka töötajatele antud aktsioptsioone.

2011. aastal sõlmiti optsoonilepingud Olympic Entertainment Group AS-i juhatuse liikmete ning Kontserni võtmetöötajatega. Juhatuse liige saab sõlmitud optsoonilepingu alusel kuni optsooniprogrammi lõpuni märkida kokku kuni 70 000 Olympic Entertainment Group AS-i aktsiat; Kontserni võtmetöötajatega sõlmitud optsoonilepingute alusel märgitavate aktsiate arvud on individuaalselt erinevad. Aktsiate täpne arv, mida iga juhatuse liige ja töötaja saab märkida sõltub Kontserni finantseesmärkide ning iga juhatuse liikme ja töötaja valdkonnaga seotud eesmärkide täitmisest. Optsooni omandajal on õigus märkida aktsiaid alates 1. juulist 2014. Kogu aktsioptsiooniprogrammi lõpptähtjaks on 1. september 2014.

Lisa 8 Segmendiaruandlus

Kontserni segmendid on määratletud lähtuvalt ematettevõtte juhatuse poolt jälgitavatest ja analüüsitavatest aruannetest. Finantstulemusi jälgitakse geograafiliste piirkondade lõikes. Ärisegmenti tulemust hinnatakse kontsernivälise müügitulu ja ärikasumi alusel. Seisuga 31. märts 2014 osutas Kontsern teenuseid Eestis, Lätis, Leedus, Poolas, Slovakkias, Valgevenes ja Itaalias.

Kõik segmendid saavad enamuse oma tulust hasartmängutehingutest. Lisaks tegeles Eesti segment kuni 31. oktoobrini 2013 hotellindusega. Kontserni segmentide vahelised tehingud on juhtkonna hinnangul toimunud turuhindades ja -tingimustel.

I kv 2014	Eesti	Läti	Leedu	Poola	Slovakkia	Valgevene	Itaalia	Kokku
Segmenti hasartmängutulud	7 460	9 554	5 173	6 116	3 193	446	1 628	33 570
Itaalia hasartmängumaks	0	0	0	0	0	0	-851	-851
Segmenti müügitulu	383	862	326	104	432	26	13	2 146
Segmentidevahelised müügitulud	-55	-1	0	-2	0	0	0	-58
Kontsernivälised müügitulud	7 788	10 415	5 499	6 218	3 625	472	790	34 807
Kontsernivälised muud äritulud	2	2	1	0	97	0	0	102
Äritulud kokku	7 790	10 417	5 500	6 218	3 722	472	790	34 909
Ärikulud kokku	-6 461	-7 285	-4 610	-5 441	-3 769	-542	-727	-28 835
sh. kulum ja väärtuse langus	-460	-689	-259	-181	-279	-7	-85	-1 960
Ärikasum (-kahjum) kokku	1 329	3 132	890	777	-47	-70	63	6 074
I kv 2013	Eesti	Läti	Leedu	Poola	Slovakkia	Valgevene	Itaalia	Kokku
Segmenti hasartmängutulud	7 450	7 317	4 833	6 187	3 560	648	1 865	31 860
Itaalia hasartmängumaks	0	0	0	0	0	0	-976	-976
Segmenti müügitulu	673	713	297	95	359	43	10	2 190
Segmentidevahelised müügitulud	-15	0	0	0	0	0	0	-15
Kontsernivälised müügitulud	8 108	8 030	5 130	6 282	3 919	691	899	33 059
Kontsernivälised muud äritulud	136	62	1	4	3	19	0	225
Äritulud kokku	8 244	8 092	5 131	6 286	3 922	710	899	33 284
Ärikulud kokku	-6 841	-5 277	-4 270	-5 555	-3 670	-608	-926	-27 147
sh. kulum ja väärtuse langus	-382	-610	-352	-338	-314	-28	-84	-2 108
Ärikasum (-kahjum) kokku	1 403	2 815	861	731	252	102	-27	6 137

Lisa 9 Tehingud seotud osapooltega

Konsolideeritud vahearuanade koostamisel on loetud seotud osapoolteks:

- olulist mõju omavaid aktsionäre;
- juhtkonna võtmeisikuid (Kontserni kuuluvate ettevõtjate juhatuse ja nõukogu liikmed);
- eespool loetletud isikute lähisugulasi ja nendega seotud ettevõtteid.

Tehinguid seotud osapooltega 2014. aasta ja 2013. aasta I kvartali jooksul ei toimunud.

Nõuete ja kohustuste saldod seotud osapooltega seisuga 31.03.2014 ja 31.12.2013 puuduvad.

Kontserni kuuluvate kõikide ettevõtjate juhatuse liikmetele arvestati 2014. aasta I kvartali eest hüvitusi koos sotsiaalmaksudega 225 tuhat eurot (2013. aasta I kvartali eest 222 tuhat eurot) ja nõukogu liikmetele 39 tuhat eurot (2013. aasta I kvartali eest 39 tuhat eurot).