

Olympic Entertainment Group AS

2013. aasta III kvartali ja 9 kuu konsolideeritud auditeerimata raamatupidamise vahearuanne

Aruandeperioodi algus	1. jaanuar 2013
Aruandeperioodi lõpp	30. september 2013
Ärinimi	Olympic Entertainment Group AS
Äriregistri kood	10592898
Aadress	Pronksi 19, Tallinn 10124
Telefon	+372 667 1250
Faks	+372 667 1270
E-post	info@oc.eu
Veebilehekülg	www.olympic-casino.com
Põhitegevusala	Hasartmängude korraldamine
Audiitor	AS PricewaterhouseCoopers

Sisukord

Kontserni lühitutvustus	3
Juhtkonna deklaratsioon	5
Juhatuse tegevusaruanne	6
Ülevaade majandustegevusest	6
Peamised Kontserni tegevust mõjutavad riskid	13
Juhatus ja nõukogu	14
Olympic Entertainment Group AS aktsiad	15
Raamatupidamise vahearuanne.....	17
Konsolideeritud finantsseisundi aruanne	17
Konsolideeritud koondkasumiaruanne	18
Konsolideeritud rahavoogude aruanne	19
Konsolideeritud omakapitali muutuste aruanne	20
Konsolideeritud raamatupidamise vahearuande lisad.....	21
Lisa 1 Kokkuvõtte olulisematest arvestusprintsippiidest	21
Lisa 2 Tegevuse sesoonsus	21
Lisa 3 Kinnisvarainvesteeringud	22
Lisa 4 Materiaalne põhivara	22
Lisa 5 Immateriaalne põhivara	22
Lisa 6 Võlakohustused	22
Lisa 7 Omakapital	23
Lisa 8 Segmendiaruandlus	24
Lisa 9 Tehingud seotud osapooltega	25

Kontserni lühitutvustus

Olympic Entertainment Group AS ja tema tütarettevõtted (edaspidi „Kontsern”) on juhtiv hasartmänguteenuste osutaja Balti riikides ning opereerib kasiinosid Poolas, Slovakkias, Valgevenes ja Itaalias.

Olympic Entertainment Group AS on kontserni põhivaldusühing, mille kaudu toimub Kontserni tegevuse strateegiline juhtimine ja finantseerimine. Kohalike kasiinode tegevust juhivad tütarettevõtted, mille hulka kuuluvad Olympic Casino Eesti AS Eestis, Olympic Casino Latvia SIA ja Altea SIA Lätis, Olympic Casino Group Baltija UAB Leedus, Casino Polonia-Wroclaw Sp. z o.o. Poolas, Olympic Casino Slovakia S.r.o. Slovakkias, Olympic Casino Bel IP Valgevenes ning The Box S.r.l. ja Jackpot Game S.r.l. Itaalias. Kontserni kasiinoettevõtted tegutsevad suuremas osas kaubamärgi Olympic Casino all. Lisaks tavakasiinodele pakub Kontsern ka internetikasiino teenuseid ning opereerib Eestis 4-tärnilist hotelli ja kasiinokompleksi.

Olympic Entertainment Group AS aktsiad on noteeritud Tallinna ja Varssavi Börsil (OMX: OEG1T / WSE: OEG).

Seisuga 30. september 2013 kuulus Kontserni kokku 83 kasiinot, millest 17 lisandus seoses Läti kasiinooperaatori Altea SIA omandamisega 28. juunil 2013. Kontsern opereerib Eestis 18, Lätis 38, Leedus 12, Poolas 3, Slovakkias 5, Valgevenes 5 ja Itaalias 2 kasiinot. Kokku annab Kontsern 7 riigis tööd 2 534 töötajale.

Kontserni kuuluvad ettevõtted:

	Riik	Osalus 30.09.2013	Osalus 31.12.2012	Tegevusala
Olympic Casino Eesti AS	Eesti	95%	95%	Hasartmängude korraldamine
Kungla Investeeringu AS	Eesti	100%	100%	Hotelli teenused, toitlustamine
Kesklinna Hotelli OÜ	Eesti	100%	97,5%	Hotelli teenused
Nordic Gaming OÜ	Eesti	100%	100%	Valdustegevus
Fortuna Travel OÜ	Eesti	100%	95%	Kasiinoturismi arendamine
Kasiino.ee OÜ	Eesti	100%	100%	Internetilahenduste teenused
Olympic Casino Latvia SIA	Läti	100%	100%	Hasartmängude korraldamine
Ahti SIA	Läti	100%	100%	Baariteenused
Altea SIA	Läti	95%	-	Hasartmängude korraldamine
Olympic Casino Group Baltija UAB	Leedu	100%	100%	Hasartmängude korraldamine
Mecom Grupp UAB	Leedu	100%	100%	Baariteenused
Silber Investments Sp. z o.o.	Poola	100%	100%	Valdustegevus
Baina Investments Sp. z o.o.	Poola	100%	100%	Valdustegevus
Casino-Polonia Wroclaw Sp. z o.o.	Poola	80%	80%	Hasartmängude korraldamine
Olympic Casino Slovakia S.r.o	Slovakkia	100%	100%	Hasartmängude korraldamine
Olympic F & B S.r.o.	Slovakkia	100%	100%	Baari teenused
Olympic Casino Bel IP	Valgevene	100%	100%	Hasartmängude korraldamine
The Box S.r.l.	Itaalia	50%	50%	Hasartmängude korraldamine
Jackpot Game S.r.l.	Itaalia	50%	50%	Hasartmängude korraldamine
Siquia Holding B.V.	Holland	95%	-	Valdustegevus
Jessy Investments B.V	Holland	100%	-	Valdustegevus
Gamotech Services Ltd	Jersey	100%	-	Tarkvarateenused
Brandhouse Ltd	Jersey	100%	-	Valdustegevus
Olympic Casino Ukraine TOV	Ukraina	100%	100%	Pankrotis
Alea Private Company	Ukraina	100%	100%	Pankrotis

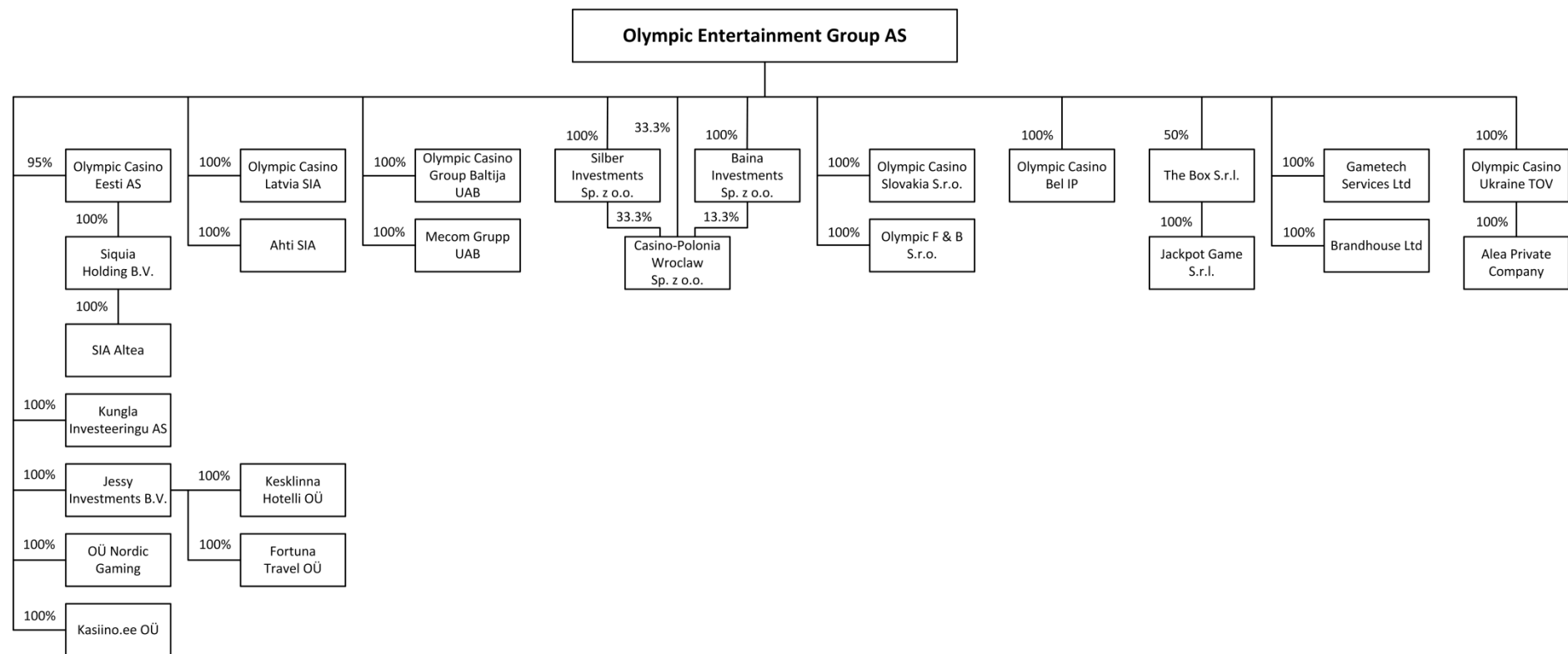
Visioon

Meie visiooniks on olla parimat teenindust pakkuv globaalne kasiino- ja meelelahutusoperaator.

Missioon

Pakkuda kvaliteetset ja meelelahutuslikku kasiinoelamust ning nüüdisaegseid hasartmänge aktiivsetele ja head teenindust hindavatele klientidele sõbralikus ja turvalises keskkonnas, domineerides oma hea maine ja tuntusega kõikjal, kus me tegutseme täna ja tulevikus.

Kontserni struktuur seisuga 30. september 2013



Juhtkonna deklaratsioon

Juhtkonna liikmed kinnitavad, et nende parima teadmise kohaselt annab vastavalt kehtivatele raamatupidamise standarditele koostatud raamatupidamise vahearuanne õige ja õiglase ülevaate Olympic Entertainment Group AS-i ja konsolideerimisse kaasatud ettevõtjate kui terviku varadest, kohustustest, finantsseisundist ja kasumist või kahjumist ning tegevusaruanne annab õige ja õiglase ülevaate Olympic Entertainment Group AS-i ja konsolideerimisse kaasatud ettevõtjate kui terviku äritegevuse arengust ja tulemustest ning finantsseisundist ning sisaldab peamiste riskide ja kahtluste kirjeldust.



Madis Jäger
Juhatuse esimees



Meelis Pielberg
Juhatuse liige

28. oktoober 2013

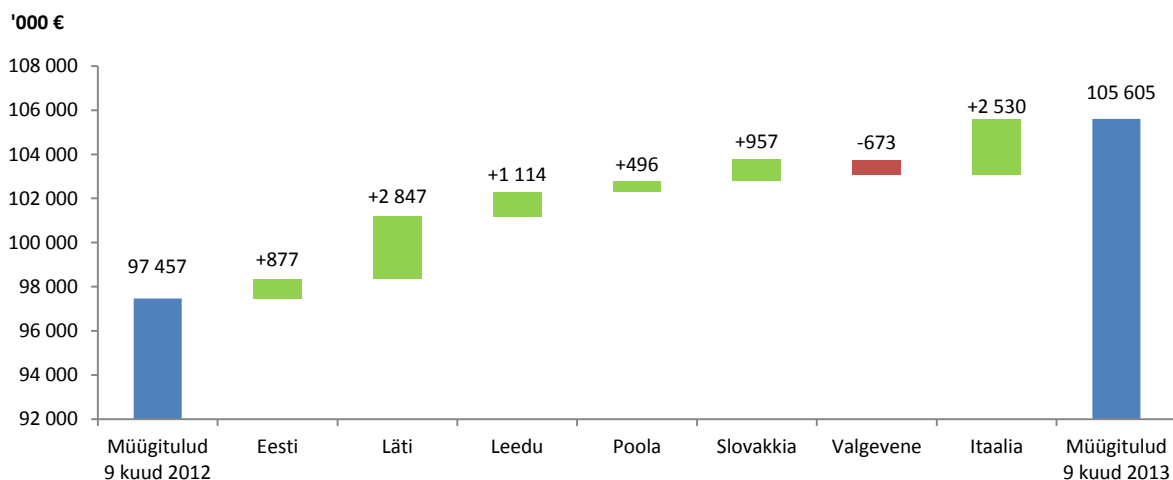
Juhatuse tegevusaruanne

Ülevaade majandustegevusest

Olulisemad arengud Kontserni tegevuses 2013. aasta 9 kuu jooksul:

- Kontserni 2013. aasta 9 kuu müügitulud ulatusid 105,6 miljoni euroni, mis on 8,4% (+8,1 mln eurot) rohkem kui 2012. aasta 9 kuu jooksul.
- 9 kuu hasartmängutulud moodustasid Kontserni konsolideeritud müügituludest 93,4% (98,6 mln eurot) ja muud tulud 6,6% (7,0 mln eurot). Aasta varem olid osakaalud vastavalt 93,0% (90,6 mln eurot) ja 7,0% (6,8 mln eurot).
- Kontserni 2013. aasta 9 kuu konsolideeritud kulumieelne ärikasum (EBITDA) kasvas eelmise aasta sama perioodiga võrreldes 27,7 miljonilt eurolt 28,6 miljoni euroni (+3,4%). 2013. aasta 9 kuu ärikasum ulatus 22,7 miljoni euroni, mis on eelmise aasta sama perioodiga võrreldes 2,9 miljonit eurot (+14,8%) rohkem.
- Emaettevõtja osa 2013. aasta 9 kuu konsolideeritud puhaskasumist oli 18,3 miljonit eurot. Aasta tagasi oli emaettevõtja osa konsolideeritud puhaskasumist 17,7 miljonit eurot.
- Olympic Entertainment Group AS-i tütarettevõtja Olympic Casino Eesti AS omandas 11. märtsil 2013 100% Hollandis registreeritud valdusühingu Siquia Holding B.V. osadest.
- Olympic Entertainment Group AS asutas ja registreeris 11. märtsil 2013 Jerseyl äriühingud Gametech Services Limited ja Brandhouse Limited. Ettevõtete asutamise eesmärgiks oli juriidilise platvormi loomine seoses Kontserni tegevuse laiendamisega kaughasartmängu turgudel.
- Aktsionäride üldkoosolek otsustas 18. aprillil 2013 maksta aktsionäridele dividendidena välja 15 132 950.50 eurot.
- Seoses tütarettevõtete restruktureerimisega omandas Olympic Entertainment Group AS 100%-lise osaluse Hollandi äriühingus Jessy Investments B.V. ning võõrandas omandatud äriühingusse 100%-lise osaluse tegevuseta äriühingus OÜ Fortuna Travel. Restruktureerimise käigus omandas Olympic Entertainment Group AS 100%-lise osaluse Kesklinna Hotelli OÜ-s, millega suurendati läbi mitterahalise sissemakse Jessy Investments B.V. aktsiakapitali. Restruktureerimine viidi lõpule juunis 2013.
- Olympic Casino Eesti AS-i tütarettevõtte Siquia Holding B.V omandas 28. juunil 2013 100%-lise osaluse Läti kasiinoperaatoris Altea SIA, millega suurendas Lätis opereeritavate kasiinode arvu seniselt 21-lt 38-le.
- Kontserni ettevõtte Kesklinna Hotelli OÜ ja AS Merko Ehitus Eesti allkirjastasid 18. juulil 2013 lepingu, mille kohaselt rajatakse senise Reval Park Hotel & Casino asemele uus luksushotell, mida hakkab opereerima Hilton Worldwide oma Hilton Hotels & Resorts kaubamärgi alt. Uue hotelli- ja kasiinokompleksi planeeritud maksumuseks on 36 miljonit eurot ning eeldatav avamine 2015. aasta detsembris. Alates 1. novembrist 2013 kuni uue hotellikompleksi avamiseni tegutseb OEG Eesti esinduskasiino Radisson Blu Hotell Olümpia hotelli ruumides.
- Kontserni ettevõtte Olympic Casino Latvia SIA alustas kaughasartmängude pakkumist Lätis 1. augustist 2013 pärast vastava litsentsi väljastamist. Samuti tegutsevad alates 1. augustist 2013 kõik Kontserni *online*-teenused OlyBet nime all ning lisaks internetikasiinole ning netipokkerile alustati ka spordiennustuste pakkumist.

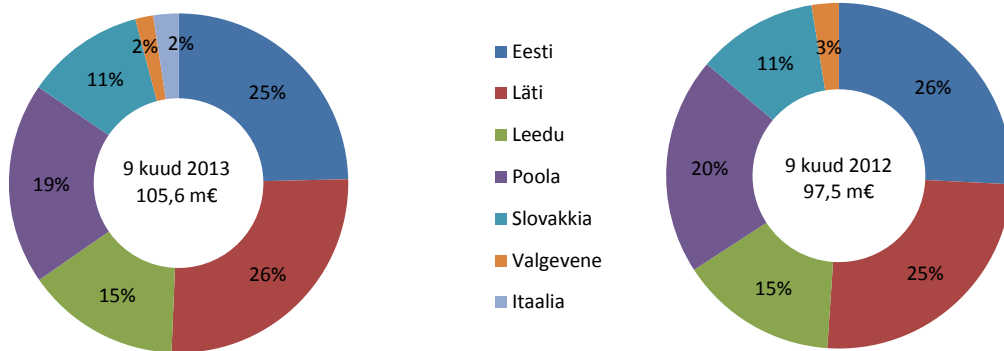
Kontserni konsolideeritud müügitulude muutus segmentide lõikes:



Kontserni konsolideeritud müügitulud segmentide lõikes:

'000€	III kv 2013	III kv 2012	Muutus	9 kuud 2013	9 kuud 2012	Muutus
Eesti	9 615	9 340	2,9%	26 011	25 134	3,5%
Läti	11 064	8 902	24,3%	27 492	24 645	11,6%
Leedu	5 461	5 023	8,7%	15 497	14 383	7,7%
Poola	6 739	6 437	4,7%	20 308	19 812	2,5%
Slovakkia	4 253	3 243	31,1%	11 959	11 002	8,7%
Valgevene	554	906	-38,9%	1 808	2 481	-27,1%
Itaalia	773	0	100,0%	2 530	0	100,0%
Kokku	38 459	33 851	13,6%	105 605	97 457	8,4%

Segmentide osakaal Kontserni müügituludes:

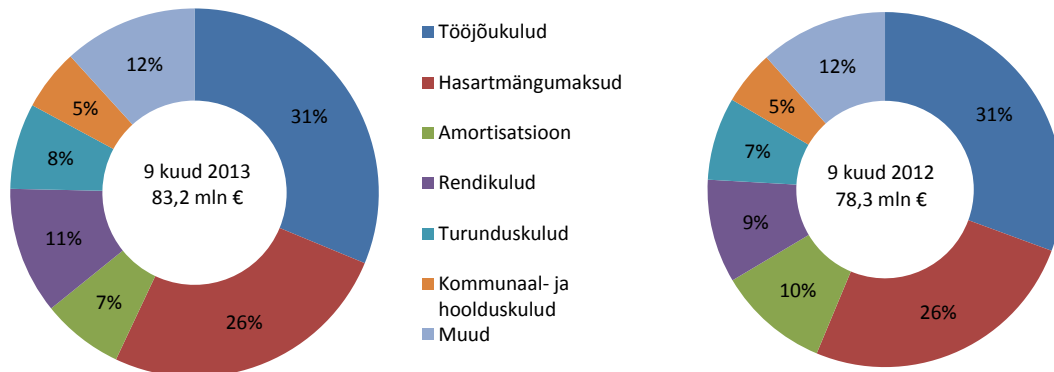


2013. aasta septembri lõpus oli Kontsernis kokku 83 kasiinot üldpinnaga 27 230 m² (+3 876 m²).

Kasiinode arv segmenditi:

	30.09.2013	30.09.2012
Eesti	18	18
Läti	38	21
Leedu	12	10
Poola	3	4
Slovakkia	5	4
Valgevene	5	5
Itaalia	2	-
Kokku	83	62

Kontserni 2013. aasta 9 kuu konsolideeritud ärikulud kasvasid 2012. aasta sama perioodiga võrreldes 6,3% ehk 4,9 miljoni euro võrra ning ulatusid 83,2 miljoni euroni. Kõige enam kasvasid eelmise aastaga võrreldes tööjõukulud (+2,0 mln eurot, +8,5%), rendikulud (+1,9 mln eurot, +25,6%) ja hasartmängumaks (+1,3 mln eurot, +6,6%). Kõige enam kahanes põhivara kulum ja väärtuse langus (-2,0 mln eurot, -24,8%). Tööjõukulud (26,0 mln eurot) ja hasartmängumaksude kulud (21,4 mln eurot) on Kontserni suurimad kulugrupid moodustades 57,0% perioodi kogukuludest.



Kontserni peamised tegevusnäitajad:

		<u>9 kuud 2013</u>	<u>9 kuud 2012</u>	<u>9 kuud 2011</u>
Äritulud	mln eurot	105,9	98,0	93,2
Hasartmängumaks	mln eurot	21,4	20,1	19,2
EBITDA	mln eurot	28,6	27,7	24,0
Ärikasum	mln eurot	22,7	19,7	11,5
Puhaskasum	mln eurot	18,3	17,7	10,0
EBITDA marginaal	%	27,1	28,3	25,7
Äirentaablus	%	21,4	20,1	12,3
Puhasrentaablus	%	17,3	18,1	10,8
Varad	mln eurot	108,9	118,1	105,3
Omakapital	mln eurot	94,1	86,2	77,6
ROE	%	21,4	23,0	13,0
ROA	%	16,1	15,8	9,4
Lühiajalise võlgnevuse kattekordaja	korda	3,1	2,1	2,2
Kasiinode arv perioodi lõpus	tk	83	62	63
Kasiinode pind perioodi lõpus	m ²	27 230	23 354	23 149
Töötajad	in	2 534	2 310	2 004
Mänguautomaatide arv perioodi lõpus	tk	3 052	2 479	2 447
Mängulaudade arv perioodi lõpus	tk	188	182	173

Suhtarvude valemid:

- EBITDA = kasum enne finants-, maksu- ning põhivara kulumi ja -väärtuse languse kulusid
- Ärikasum = kasum enne finants- ja maksukulusid
- Puhaskasum = aruandeperioodi puhaskasum enne mittekontrollivat osalust
- EBITDA marginaal = EBITDA / äritulud
- Äirentaablus = ärikasum / äritulud
- Puhasrentaablus = puhaskasum / äritulud
- ROE = puhaskasum / keskmine emattevõtte omanikele kuuluv omakapital kokku
- ROA = puhaskasum / keskmised varad kokku
- Lühiajalise võlgnevuse kattekordaja = käibevara / lühiajalised kohustused

Ülevaade turgude lõikes

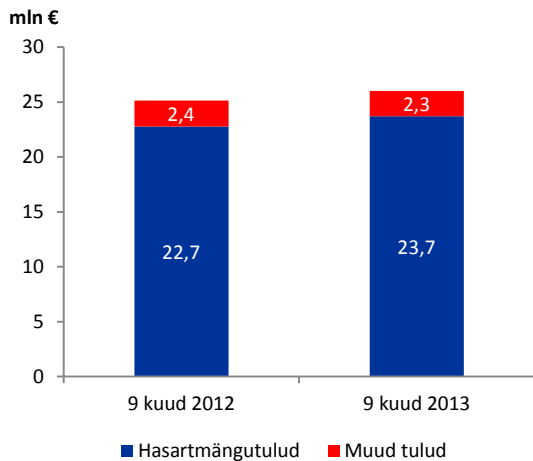
Eesti

Eesti segmendi 2013. aasta 9 kuu müügitulud ulatusid 26,0 miljoni euroni (+0,9 mln eurot, +3,5%), EBITDA 6,8 miljoni euroni (+0,2 mln eurot, +3,1%) ning ärikasum 5,6 miljoni euroni (+1,1 mln eurot, +26,3%). Hasartmängutulud kasvasid aastaga 4,1% ulatudes 23,7 miljoni euroni.

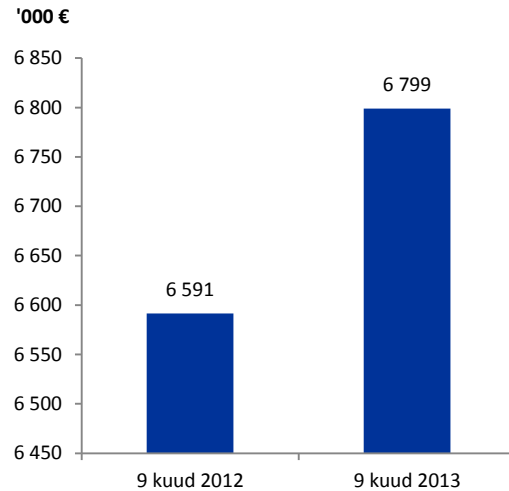
2013. aasta kolmanda kvartali seisuga oli Olympic Casino Eesti AS turuosa Eesti hasartmänguturul (va. internetikasiino) 57%, mis on ligikaudu sama palju, kui aasta varem. Kogu hasartmänguturg kahanes Eestis 2013. aasta esimese 9 kuu jooksul ligikaudu 4% võrreldes eelmise aasta sama perioodiga.

2013. aasta septembri lõpus tegutses Eestis kokku 18 Olympic kasiinot 741 mänguautomaadi ja 19 mängulauaga. Eesti ettevõtetes töötas 30. septembri 2013 seisuga 506 inimest.

Müügitulud



EBITDA



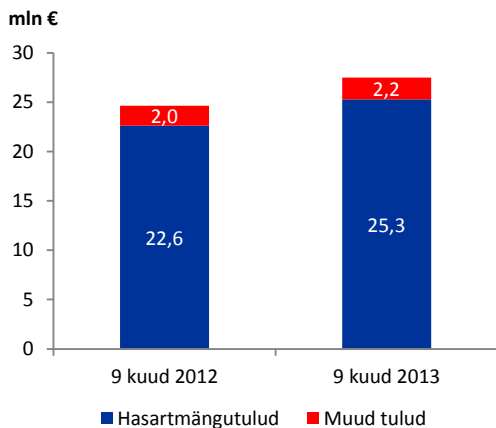
Läti

Läti segmendi 2013. aasta 9 kuu müügitulud ulatusid 27,5 miljoni euroni (+2,8 mln eurot, +11,6%), EBITDA 12,1 miljoni euroni (+0,9 mln eurot, +7,6%) ning ärikasum 10,4 miljoni euroni (+0,9 mln eurot, +9,8%). Hasartmängutulud kasvasid aastaga 11,8% ulatudes 25,3 miljoni euroni.

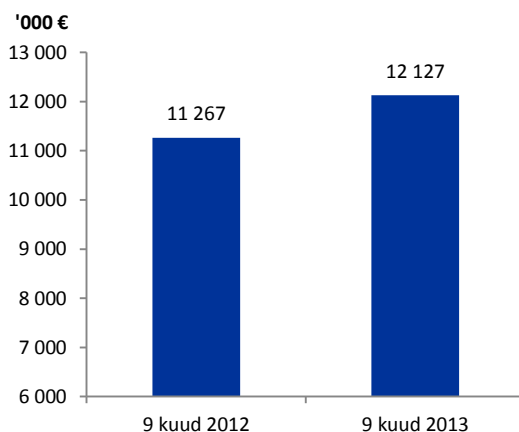
2013. aasta septembri lõpus oli Läti segmendi turuosa Läti hasartmänguturul ligikaudu 23% võrreldes 20% eelmise aasta sama perioodiga. Kogu Läti hasartmänguturg kasvas 2013. aasta 9 kuuga ligikaudu 3% eelmise aasta sama perioodiga võrreldes.

2013. aasta septembri lõpus tegutses Lätis kokku 38 Olympic kasiinot 1 001 mänguautomaadi ja 18 mängulauaga. Läti ettevõtetes töötas 30. septembri 2013 seisuga 662 inimest.

Müügitulud



EBITDA



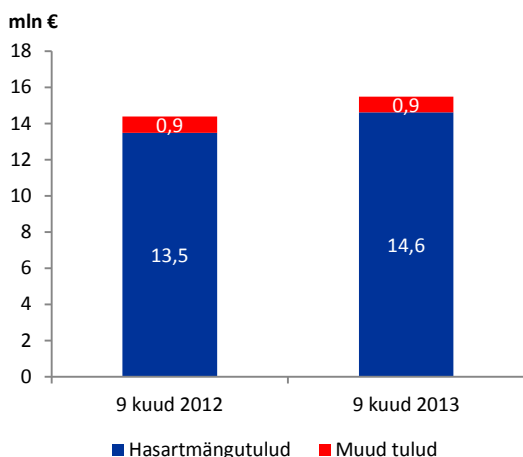
Leedu

Leedu segmendi 2013. aasta 9 kuu müügitulud ulatusid 15,5 miljoni euroni (+1,1 mln eurot, +7,7%), EBITDA 3,5 miljoni euroni (-0,01 mln eurot, -1,5%) ning ärikasum 2,5 miljoni euroni (+0,1 mln eurot, +5,4%). Hasartmängutulud kasvasid aastaga 8,4% ulatuses 14,6 miljoni euroni.

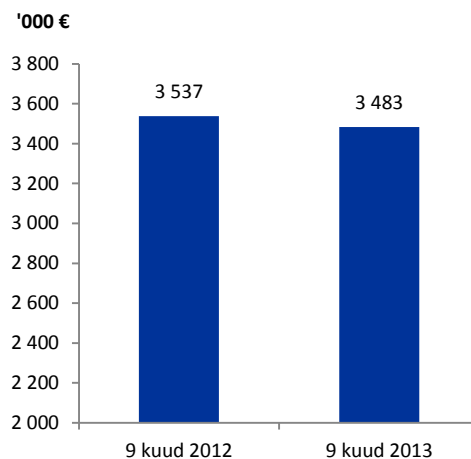
2013. aasta septembri lõpu seisuga oli Olympic Casino Group Baltija UAB turuosa Leedu hasartmänguturul 69% ning 2012. aasta sama perioodi lõpus 71%. Kogu hasartmänguturg kasvas Leedus 2013. aasta 9 kuuga võrreldes 2012. aasta sama perioodiga 6%.

2013. aasta septembri lõpus tegutses Leedus kokku 12 Olympic kasiinot 394 mänguautomaadi ja 58 mängulauaga. Leedu ettevõtetes töötas 30. september 2013 seisuga 670 inimest.

Müügitulud



EBITDA

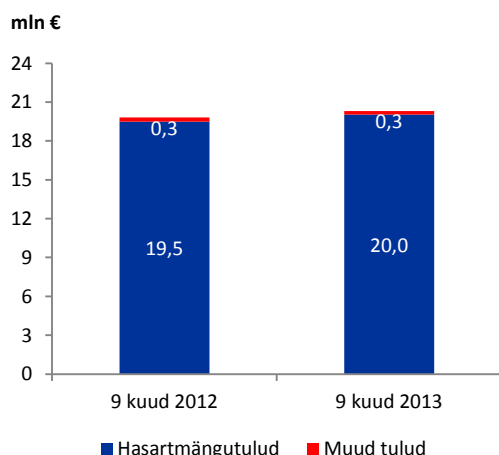


Poola

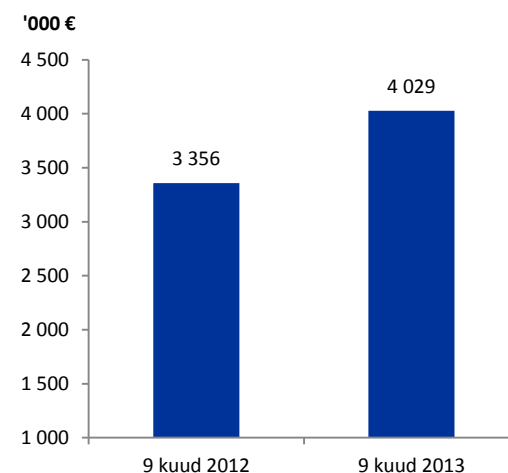
Poola segmendi 2013. aasta 9 kuu müügitulud ulatusid 20,3 miljoni euroni (+0,5 mln eurot, +2,5%), EBITDA 4,0 miljoni euroni (+0,7 mln eurot, +20,0%) ning ärikasum 3,2 miljoni euroni (+1,6 mln eurot, +97,7%). Hasartmängutulud kasvasid aastaga 2,8% ulatuses 20,0 miljoni euroni.

2013. aasta I poolaasta lõpus tegutses Poolas kokku 3 Olympic kasiinot 271 mänguautomaadi ja 38 mängulauaga. Poola ettevõtetes töötas 30. septembri seisuga 340 inimest.

Müügitulud



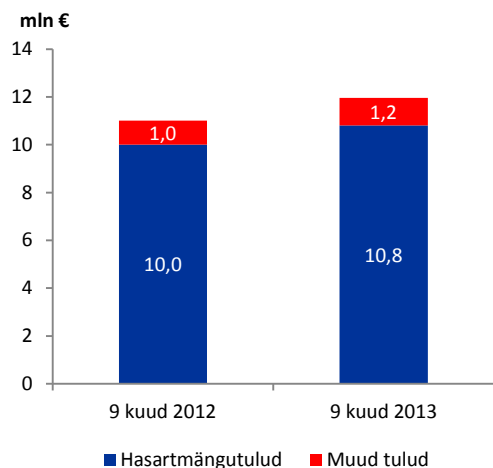
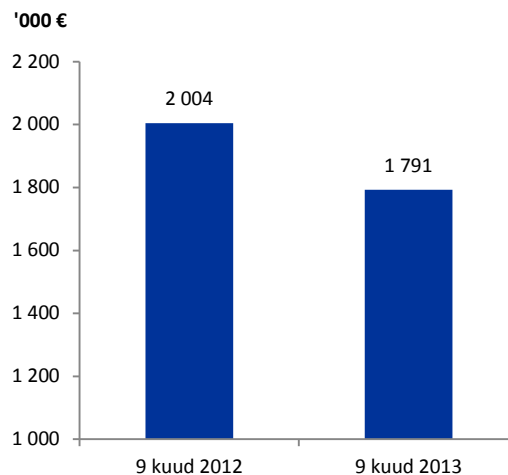
EBITDA



Slovakkia

Slovakkia segmendi 2013. aasta 9 kuu müügitulud ulatusid 12,0 miljoni euroni (+1,0 mln eurot, +8,7%), EBITDA 1,8 miljoni euroni (-0,2 mln eurot, -10,6%) ning ärikasum 0,9 miljoni euroni (-0,2 mln eurot, -17,3%). Hasartmängutulud kasvasid aastaga 8,0% ulatudes 10,8 miljoni euroni.

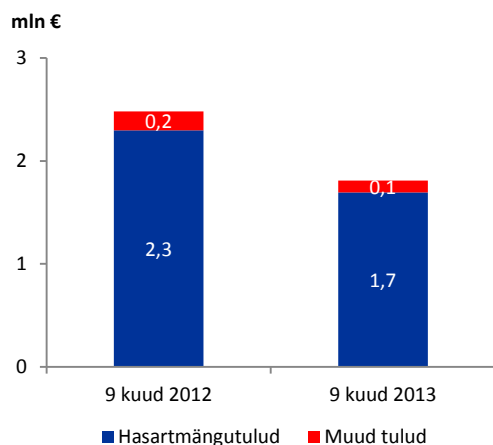
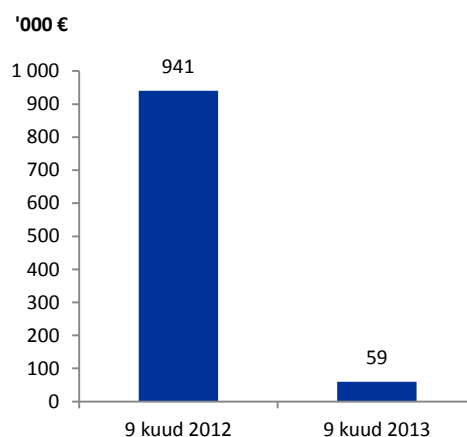
2013. aasta I poolaasta lõpus tegutses Slovakkias kokku 5 Olympic kasiinot 263 mänguautomaadi ja 52 mängulauaga. Slovakkia ettevõtetes töötas 30. septembri 2013 seisuga 263 inimest.

Müügitulud**EBITDA****Valgevene**

Valgevene segmenti käsitletakse käesolevas vahearuanandes kui hüperinflatsioonilist majandust, millele rakenduvad IAS 29 arvestuspõhimõtted.

Valgevene segmendi 2013. aasta 9 kuu müügitulud ulatusid 1,8 miljoni euroni (-0,7 mln eurot, -27,1%), EBITDA 0,06 miljoni euroni (-0,9 mln eurot, -93,7%) ning ärikahjum 0,01 miljoni euroni (-0,8 mln eurot). Hasartmängutulud vähenesid aastaga 26,2% ulatudes 1,7 miljoni euroni.

2013. aasta septembri lõpus tegutses Valgevenes kokku 5 Olympic kasiinot 188 mänguautomaadiga. Valgevenes töötas 30. septembri 2013 seisuga 86 inimest.

Müügitulud**EBITDA****Itaalia**

Itaalia segmendi 2013. aasta 9 kuu müügitulud enne Itaalia hasartmängumaksukulu ulatusid 5,3 miljoni euroni, EBITDA 0,4 miljoni euroni ning ärikasum 0,1 miljoni euroni.

Kontsern tegutses Itaalias 2012. aasta augustist. 2013. aasta septembri lõpus tegutses Itaalias kokku 2 Slottery kaubamärgi all opereerivat VLT mänguautomaadikasiinot 112 mänguautomaadiga. Itaalia ettevõtetes töötas 30. septembri 2013 seisuga 7 inimest.

Finantsseisund

Seisuga 30. september 2013 oli Kontserni konsolideeritud bilansimaht 108,9 miljonit eurot, mis on 7,8% ehk 9,2 miljonit eurot vähem kui aasta tagasi. Bilansimahu vähenemise taga on peamiselt dividendide väljamaksmine 2013. aasta I kvartalis.

Käibevarad moodustasid varadest 44,5 miljonit eurot ehk 40,8% kogu varadest ja põhivarad 64,5 miljonit eurot ehk 59,2% bilansimahust. Kohustused ulatusid bilansipäeval 14,9 miljoni euroni ning omakapital 94,1 miljoni euroni. Kontserni kohustustest suurema osa moodustavad kohustused tarnijatele ja tarnijate ettemaksed (4,6 mln eurot), maksukohustused (4,4 mln eurot) ja kohustused töövõtjatele (3,0 mln eurot).

Investeeringud

Kontsern investeeris 2013. aasta 9 kuu jooksul materiaalsesse põhivarasse 9,0 miljonit eurot (+3,3 mln eurot), millest 4,4 miljonit eurot investeeriti mänguseadmetesse (+1,3 mln eurot) ning 4,3 miljonit eurot kasiinode ehitusse ja rekonstrueerimisse (+1,7 mln eurot).

Rahavood

Kontserni 2013. aasta 9 kuu äritegevuse rahavood olid 22,5 miljonit eurot (-1,7 mln eurot). Investeeringutegevuse rahavood moodustasid -3,2 miljonit eurot (-3,9 mln eurot). Finantseerimistegevuse rahavood olid -17,8 miljonit eurot (-15,5 mln eurot) ning seda mõjutas peamiselt dividendimakse suurus 17,6 miljoni eurot. Netorahavood olid 1,5 miljonit eurot (-12,8 mln eurot).

Personal

Seisuga 30. september 2013 andis Kontsern tööd 2 534 inimesele, mis on 224 inimest rohkem kui aasta tagasi ning tulenes peamiselt uute kasiinode avamisest Leedus ja Slovakkias ning laienemisest Lätis.

2013. aasta 9 kuu jooksul arvestati Kontserni töötajatele töötasusid koos sotsiaalmaksudega kokku 26,0 miljonit eurot (+2,0 mln eurot, +8,5%). Kontserni kuuluvate kõikide ettevõtjate juhatuse liikmetele arvestati 2013. aasta 9 kuus eest hüvitisi koos sotsiaalmaksudega 615 tuhat eurot (626 tuhat eurot 2012. aasta 9 kuu jooksul) ja nõukogu liikmetele 117 tuhat eurot (117 tuhat eurot 2012. aasta 9 kuu jooksul).

Peamised Kontserni tegevust mõjutavad riskid

Kontserni riskijuhtimise poliitika lähtub regulatiivsete organite poolt seatud nõuetest, üldiselt aktsepteeritud tavadest ning Kontserni sisemistest reeglitest. Kontsern lähtub põhimõttest juhtida riskide võtmist viisil, mis tagab optimaalse riski ja tulu suhte. Kontserni riskijuhtimise käigus defineeritakse kõik potentsiaalsed riskid, nende mõõtmine ja kontroll ning koostatakse tegevuskava riskide vähendamiseks, kindlustades seejuures Kontserni finants- ja muude strateegiliste eesmärkide saavutamise.

Äririskid

Kontserni enim mõjutavaks faktoriks on tegevusturgude makromajanduslik areng ning sellega kaasnevad muudatused klientide tarbimisharjumustes. Riski maandamiseks jälgib ja analüüsib Kontsern turgude üldist arengut ning konkurentide tegevust, mille tulemusena korrigeerib Kontsern vajadusel operatsioonilisi, sealhulgas turunduslikke tegevusi.

Hasartmängu sektor tervikuna on oluliselt mõjutatav regulatiivsetest muudatustest ning riikliku ja kohaliku tasandi järelevalve tegevustest. Kontserni hinnangul maandab regulatiivset riski esindatus seitsmes erinevas jurisdiktsioonis.

Valuutarisk

Kontsern teenib tulusid eurodes, Läti lätides, Leedu lätides, Poola zlotides ja Valgevene rublades. Olulisem osa Kontserni kuludest tekib tegevusturgude lõikes nimetatud valuutades. Nimetatud välisvaluutade kursi kõikumised euro suhtes mõjutavad nii Kontserni äritulusid kui ärikulusid, millega seoses puudub oluline mõju Kontserni ärikasumile.

Kontserni sisesed tehingud toimuvad valdavalt eurodes. Kontserni omakapitali mõjutab Poola zloti ja Valgevene rubla kursi muutus euro suhtes. Valuutariskide juhtimiseks võidakse kasutada nii Kontserni kuuluvate tütarettevõtjate arvestusvaluutasid, USA dollarit (USD), Šveitsi franki (CHF) ja investeerimiskulda (XAU), kui ka eelnimetatud valuutadega seotud tuletisinstrumente. USD, CHF või XAU (sh. vastavate tuletisinstrumentide) turuväärtus kokku ei või ületada 20% omakapitalist viimase auditeeritud Kontserni konsolideeritud bilansi järgi.

Krediidirisk

Kontserni arveldused klientidega toimuvad olulisel osal koheselt sularahas või maksekaartidega. Kontsern aktsepteerib A ja B krediitdireitinguga pankasid, kus hoiustatakse olulisem osa Kontserni rahadest. Kontserni krediidirisk on seotud raha, selle ekvivalentide ja muude finantsvarade positsioonidega.

Juhatus ja nõukogu

Olympic Entertainment Group AS juhatus on kaheliikmeline. Ettevõtte juhatus on igapäevases juhtimises iseseisev ja lähtub kõikide aktsionäride parimatest huvidest, tagades seeläbi ettevõtte jätkusuutliku arengu vastavalt seatud eesmärkidele ja strateegiale. Samuti tagab ettevõtte juhatus sisekontrolli ja riskijuhtimise protseduuride toimimise ettevõttes. Olympic Entertainment Group AS nõukogu valib juhatuse liikmed kolmeks aastaks.



Madis Jääger – juhatuse esimees ja tegevdirektor alates 2012 (juhatuse liige alates 2010). Madis Jääger on lõpetanud Estonian Business Schooli rahvusvahelise ärijuhtimise majandusarvestuse ja rahanduse suunal *cum laude* 2002. aastal. Madis Jäägerile ei kuulu otse ega läbi tema poolt kontrollitavate ettevõtete kokku ühtegi ettevõtte aktsiat.



Meelis Pielberg – juhatuse liige ja maapealsete kasiinooperatsioonide juht alates 2012. Meelis Pielberg on lõpetanud Eesti Mereakadeemia 2000. aastal. Meelis Pielbergile kuulub otse ja läbi tema poolt kontrollitavate ettevõtete kokku 29 355 ettevõtte aktsiat.

Olympic Entertainment Group AS nõukogu on neljaliikmeline. Olympic Entertainment Group AS aktsionäride üldkoosolek valib nõukogu liikmed viieks aastaks.

- Armin Karu – nõukogu esimees alates 2008. Armin Karu on ettevõtte asutaja, ta on lõpetanud Haaga Instituudi Soomes (rahvusvahelise ärijuhtimise diplom 1998; MBA 2005). Armin Karule kuulub otse ja läbi tema poolt kontrollitavate ettevõtete kokku 68 364 790 ettevõtte aktsiat.
- Jaan Korpusov – nõukogu liige alates 2006. Jaan Korpusov on lõpetanud Tartu Ülikooli ajalooteaduskonna 1985. aastal. Jaan Korpusovile kuulub otse ja läbi tema poolt kontrollitavate ettevõtete kokku 28 761 910 ettevõtte aktsiat.
- Liina Linsi – nõukogu liige alates 2006. Liina Linsi on lõpetanud Tartu Ülikooli (õigusteadus) *cum laude* 1984. aastal. Liina Linsile kuulub otse ja läbi tema poolt kontrollitavate ettevõtete kokku 16 681 ettevõtte aktsiat.
- Peep Vain – nõukogu liige alates 2006. Peep Vain õppis raadiotehnikat Tallinna Polütehnilises Instituudis (1986 – 1987) ja majandust Tartu Ülikoolis (1989 -1990). Ta lõpetas Bentley College'i Massachusetts'is USA turunduse alal *cum laude*. Peep Vainule ei kuulu otse ega läbi tema poolt kontrollitavate ettevõtete kokku ühtegi ettevõtte aktsiat.

Olympic Entertainment Group AS aktsiad

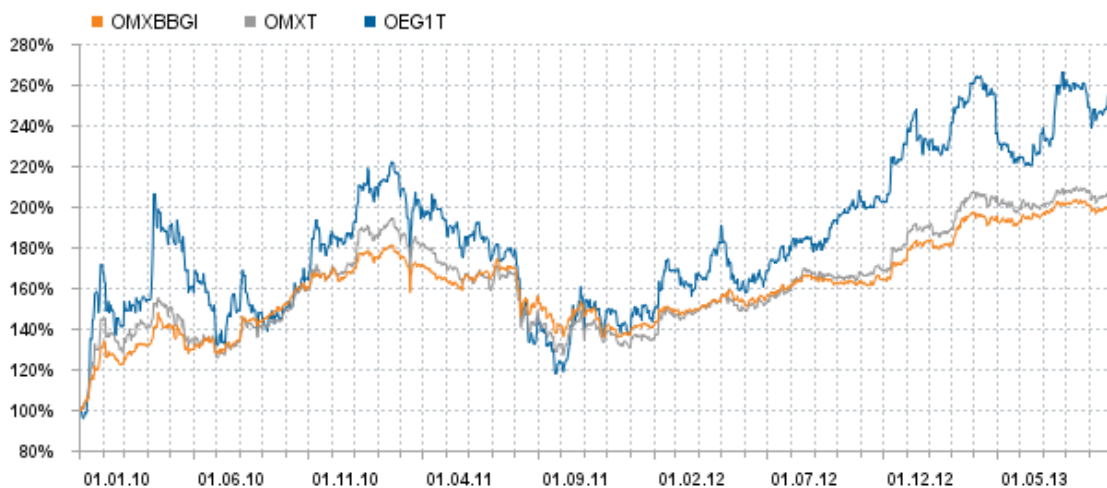
Olympic Entertainment Group AS aktsiad on noteeritud Tallinna Börsi põhinimekirjas alates 23. oktoobrist 2006. Alates 26. septembrist 2007 kaubeldakse Olympic Entertainment Group AS aktsiatega Varssavi börsil. Ettevõtte registreeritud aktsiakapitali suurus on 60 531 802 eurot. Aktsiakapital on jagatud 151 329 505 lihtaktsiaks, mille arvestuslik väärtus on 0,40 eurot.

ISIN	EE3100084021
Väärtpaberi lühinimi	OEG1T
Market	BALTIC MAIN LIST
Emiteeritud väärtpabereid	151 329 505
Noteeritud väärtpabereid	151 329 505
Noteerimise kuupäev	23.10.2006

Olympic Entertainment Group AS aktsia hinna (EUR) ja tehingute mahtude (tk) dünaamika perioodil 1. jaanuar 2010 - 30. september 2013:



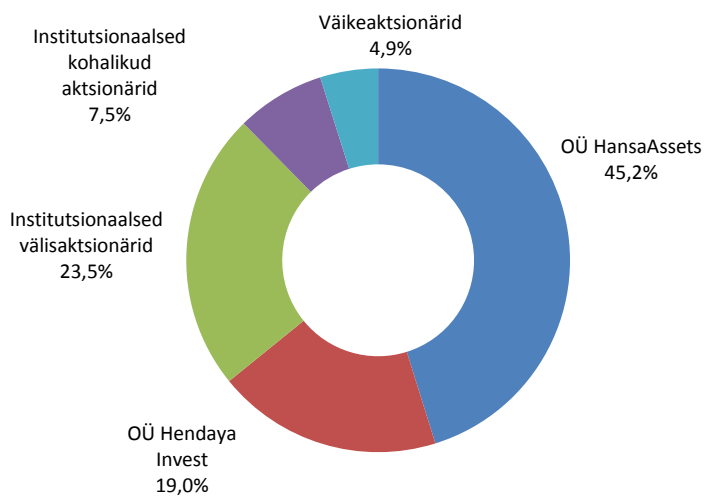
Olympic Entertainment Group AS aktsia võrdlus indeksitega perioodil 1. jaanuar 2010 - 30. september 2013:



Indeks/aktsia	01.01.2010	30.09.2013	+/-%
— OMX Baltic Benchmark GI	314,42	630,17	100,42
— OMX Tallinn	404,58	836,51	106,76
— OEG1T	0,77 EUR	1,95 EUR	153,25

Olympic Entertainment Group AS suurimad aktsionärid seisuga 30. september 2013:

OÜ HansaAssets	45,17%
OÜ Hendaya Invest	18,98%
CITIBANK (London)/ UBS AG London Branch-IPB client account	3,83%
NORDEA BANK Finland PLC, clients	2,87%
Skandinaviska Enskilda Banken Ab, Swedish Clients	2,31%
Central Securities Depository of Lithuania	1,70%
ING Luxembourg S.A. AIF Account	1,66%
State Street Bank and Trust Omnibus Account A Fund NO OM01	1,22%
J.P. Morgan Bank Luxembourg S.A.	0,99%
Firebird Republics Fund LTD	0,98%

Olympic Entertainment Group AS aktsionäride struktuur seisuga 30. september 2013:

Raamatupidamise vahearuanne

Konsolideeritud finantsseisundi aruanne

	<u>Lisad</u>	<u>30.09.2013</u>	<u>31.12.2012</u>
VARAD			
Käibevara			
Raha ja raha ekvivalendid		37 451	35 973
Finantsinvesteeringud		1 298	13 773
Nõuded ja ettemaksed		3 974	2 730
Ettemakstud tulumaks		564	280
Varud		1 168	1 036
Käibevara kokku		44 455	53 792
Põhivara			
Edasilükkunud tulumaksuvara		1 032	1 038
Muud finantsinvesteeringud		3 402	2 035
Muud pikaajalised nõuded		685	712
Kinnisvarainvesteeringud	3	1 785	1 785
Materiaalne põhivara	4	22 901	19 611
Immateriaalne põhivara	5	34 670	30 226
Põhivara kokku		64 475	55 407
VARAD KOKKU		108 930	109 199
KOHUSTUSED JA OMAKAPITAL			
Lühiajalised kohustused			
Võlakohustused	6	239	241
Võlad ja ettemaksed		12 478	12 827
Tulumaksukohustus		517	827
Eraldised		1 067	1 585
Lühiajalised kohustused kokku		14 301	15 480
Pikaajalised kohustused			
Edasilükkunud tulumaksukohustus		152	140
Pikaajalised võlakohustused	6	426	596
Pikaajalised kohustused kokku		578	736
KOHUSTUSED KOKKU		14 879	16 216
OMAKAPITAL			
Aktsiakapital		60 532	60 532
Kohustuslik reservkapital		1 210	0
Muu reserv		211	141
Realiseerimata kursivahed		-1 287	-700
Jaotamata kasum		29 275	27 327
Emettevõtte omanikele kuuluv omakapital kokku		89 941	87 300
Mittekontrolliv osalus		4 110	5 683
OMAKAPITAL KOKKU		94 051	92 983
KOHUSTUSED JA OMAKAPITAL KOKKU		108 930	109 199

Konsolideeritud koondkasumiaruanne

	Lisad	III kv 2013	III kv 2012	9 k 2013	9 k 2012
Hasartmängutulud	8	35 986	31 409	98 636	90 629
Müügitulud	8	2 473	2 442	6 969	6 828
Muud äritulud	8	33	35	282	558
Äritulud kokku		38 492	33 886	105 887	98 015
Kaubad, toore, materjal ja teenused		-778	-763	-2 228	-2 118
Mitmesugused tegevuskulud		-16 571	-14 733	-48 816	-44 030
Tööjõu kulud		-9 071	-7 923	-26 003	-23 955
Põhivara kulum ja väärtuse langus	4;5	-1 783	-2 392	-5 983	-7 959
Muud ärikulud		-97	-58	-191	-216
Ärikulud kokku		-28 300	-25 869	-83 221	-78 278
Ärikasum		10 192	8 017	22 666	19 737
Intressitulud		65	63	121	216
Intressikulud		-4	-42	-13	-144
Kasum (-kahjum) valuutakursi muutustest		-5	8	-58	-37
Muud finantstulud ja -kulud		-1	889	-622	1 412
Finantstulud ja -kulud kokku		55	918	-572	1 447
Kasum enne tulumaksu		10 247	8 935	22 094	21 184
Tulumaksukulu		-1 192	-1 274	-2 879	-2 714
Perioodi puhaskasum		9 055	7 661	19 215	18 470
<i>Emettevõtja osa</i>		<i>8 631</i>	<i>7 337</i>	<i>18 291</i>	<i>17 696</i>
<i>Mittekontrolliva osaluse osa</i>		<i>424</i>	<i>324</i>	<i>924</i>	<i>774</i>
Muu koondkasum					
Realiseerimata kursivahed		265	420	-587	1 117
Kokku perioodi koondkasum		9 320	8 081	18 628	19 587
<i>Emettevõtja osa</i>		<i>8 896</i>	<i>7 757</i>	<i>17 704</i>	<i>18 813</i>
<i>Mittekontrolliva osaluse osa</i>		<i>424</i>	<i>324</i>	<i>924</i>	<i>774</i>
Tava kasum aktsia kohta*	7	5,7	4,8	12,1	11,7
Lahustatud kasum aktsia kohta*	7	5,7	4,8	12,1	11,7

* euro sentides

Konsolideeritud rahavoogude aruanne

	Lisad	9 k 2013	9 k 2012
Rahavood äritegevusest			
Perioodi puhaskasum		19 215	18 470
Korrigeerimised:			
Põhivara kulum ja väärtuse langus	4;5	5 983	7 959
Põhivara müügi tulem (neto)		-6	-65
Kinnisvarainvesteeringute õiglase väärtuse muutus		0	-9
Tulumaksukulu		2 879	2 714
Neto muud finantstulud ja -kulud		572	-1 447
Muutused käibekapitalis:			
Nõuded ja ettemaksed		-910	-366
Varud		-132	-54
Kohustused ja ettemaksed		-1 790	-327
Makstud intressid		-13	-146
Makstud ettevõtte tulumaks		-3 275	-3 036
Rahavood äritegevusest kokku		22 523	23 693
Rahavood investeerimistegevusest			
Materiaalse ja immateriaalse põhivara soetamine		-8 991	-4 897
Laekunud materiaalse põhivara müügist		52	148
Finantsinvesteeringute soetamine		-1 379	-5 206
Laekunud finantsinvesteeringute müügist		11 150	2 696
Tütarettevõtte soetamine netorahavoog		-4 244	-5
Laekunud intressid		199	196
Rahavood investeerimistegevusest kokku		-3 213	-7 068
Rahavood finantseerimistegevusest			
Saadud laenude tagasimaksed	6	-178	-2 332
Kapitalirendi põhiosa maksed		-3	-3
Aktsiakapitali vähendamine		0	-10
Makstud dividendid		-17 630	0
Rahavood finantseerimistegevusest kokku		-17 811	-2 345
Rahavood kokku		1 499	14 280
Raha ja raha ekvivalendid perioodi alguses		35 973	33 413
Valuutakursi muutuste mõju		-21	9
Raha ja raha ekvivalendid perioodi lõpus		37 451	47 702

Konsolideeritud omakapitali muutuste aruanne

	Emaettevõtte omanikele kuuluv omakapital								
	Aktsiakapital	Ülekurs	Kohustuslik reservkapital	Muu reserv	Realiseeri- mata kursivahed	Jaotamata kasum	Kokku	Mittekontrolliv osalus	Kokku omakapital
Saldo 31.12.2011	81 718	14 535	2 470	53	-1 776	-19 930	77 070	4 589	81 659
<i>Perioodi puhaskasum</i>	<i>0</i>	<i>0</i>	<i>0</i>	<i>0</i>	<i>0</i>	<i>17 696</i>	<i>17 696</i>	<i>774</i>	<i>18 470</i>
<i>Muu koondkasum</i>	<i>0</i>	<i>0</i>	<i>0</i>	<i>0</i>	<i>1 117</i>	<i>0</i>	<i>1 117</i>	<i>0</i>	<i>1 117</i>
Kokku perioodi koondkasum	0	0	0	0	1 117	17 696	18 813	774	19 587
Kohustusliku reservkapitali suurendamine	0	0	692	0	0	-692	0	0	0
Akumuleeritud kahjumi katmine	0	-14 535	-3 162	0	0	17 697	0	0	0
Aktsiakapitali vähendamine	-21 186	0	0	0	0	6 053	-15 133	-10	-15 143
Töötajate optsoonide programm	0	0	0	64	0	0	64	0	64
Saldo 30.09.2012	60 532	0	0	117	-659	20 824	80 814	5 353	86 167
Saldo 31.12.2012	60 532	0	0	141	-700	27 327	87 300	5 683	92 983
<i>Perioodi puhaskasum</i>	<i>0</i>	<i>0</i>	<i>0</i>	<i>0</i>	<i>0</i>	<i>18 291</i>	<i>18 291</i>	<i>924</i>	<i>19 215</i>
<i>Muu koondkahjum</i>	<i>0</i>	<i>0</i>	<i>0</i>	<i>0</i>	<i>-587</i>	<i>0</i>	<i>-587</i>	<i>0</i>	<i>-587</i>
Kokku perioodi koondkasum	0	0	0	0	-587	18 291	17 704	924	18 628
Kohustusliku reservkapitali suurendamine	0	0	1 210	0	0	-1 210	0	0	0
Dividendide jaotamine	0	0	0	0	0	-15 133	-15 133	-2 497	-17 630
Töötajate optsoonide programm	0	0	0	70	0	0	70	0	70
Saldo 30.09.2013	60 532	0	1 210	211	-1 287	29 275	89 941	4 110	94 051

Konsolideeritud raamatupidamise vahearuanade lisad

Lisa 1 Kokkuvõtte olulisematest arvestusprintsipiidest

Olympic Entertainment Group AS (edaspidi „Ettevõtte”) on 15. novembril 1999 Eestis registreeritud äriühing. Ettevõtte 30. septembril 2013 lõppenud arvestusperioodi kohta koostatud lühendatud konsolideeritud auditeerimata raamatupidamise vahearuanne hõlmab Ettevõtet ja tema tütaretevõtteid (edaspidi koos „Kontsern”).

Juhatus kiitis käesoleva lühendatud konsolideeritud auditeerimata raamatupidamise vahearuanne avalikustamise heaks 28. oktoobril 2013.

Kontserni 31. detsembril 2012 lõppenud majandusaasta auditeeritud konsolideeritud raamatupidamise aastaaruanne on kätte saadav Ettevõtte peakontorist Tallinnas, Pronksi 19 ja ettevõtte koduleheküljelt www.olympic-casino.com.

Koostamise alused

Käesolev lühendatud konsolideeritud auditeerimata raamatupidamise vahearuanne on kooskõlas rahvusvahelise finantsaruandluse standardiga IAS 34 „Vahefinantsaruandlus”, nagu see on vastu võetud Euroopa Liidu poolt. Aruanne ei sisalda kogu informatsiooni, mis tuleb esitada täielikus raamatupidamise aastaaruandes, mistõttu tuleb seda lugeda koos Kontserni 31. detsembril 2012 lõppenud majandusaasta auditeeritud konsolideeritud raamatupidamise aastaaruandega.

Kontsern on käesoleva lühendatud konsolideeritud raamatupidamise vahearuanne koostamisel rakendanud samu arvestuspõhimõtteid, mida rakendas 31. detsembril 2012 lõppenud majandusaasta konsolideeritud raamatupidamise aastaaruande koostamisel.

Lisa 2 Tegevuse sesoonsus

Tulenevalt hasartmänguturu kergest sesoonsusest on teises poolaastas tulud suuremad kui esimeses poolaastas. 31. detsembril 2012 lõppenud aruandlusperioodil moodustasid esimese poolaasta jätkuvate tegevusvaldkondade hasartmängutulud kokku 47% ning teise poolaasta hasartmängutulud kokku 53% kogu aasta hasartmängutuludest.

Lisa 3 Kinnisvarainvesteeringud

	<u>Maa</u>	<u>Ehitised</u>	<u>Kokku</u>
Saldo 31.12.2012	1 299	486	1 785
Saldo 30.09.2013	1 299	486	1 785

Lisa 4 Materiaalne põhivara

	<u>Maa ja ehitised</u>	<u>Rekonst- ruerimis- väljaminekud</u>	<u>Masinad ja seadmed</u>	<u>Muu materiaalne põhivara</u>	<u>Lõpetamata ehitus</u>	<u>Kokku</u>
Saldo 31.12.2012	38	7 189	10 355	1 192	837	19 611
Soetused	0	1 153	4 428	285	3 141	9 007
Lisandunud äriühendustest	0	18	185	0	2	205
Müügid	0	0	-72	0	0	-72
Mahakandmised	0	-98	-2	-11	0	-111
Ümberklassifitseerimised	0	740	1 290	166	-2 196	0
Amortisatsioonikulu	-5	-1 577	-3 635	-387	0	-5 604
Realiseerimata kursivahed	-1	-43	-77	-10	-4	-135
Saldo 30.09.2013	32	7 382	12 472	1 235	1 780	22 901

Lisa 5 Immateriaalne põhivara

	<u>Firmaväärtus</u>	<u>Tarkvara ja litsentsid</u>	<u>Kokku</u>
Saldo 31.12.2012	29 424	802	30 226
Soetused	0	529	529
Lisandunud äriühendustest	4 516	1	4 517
Amortisatsioonikulu	0	-268	-268
Realiseerimata kursivahed	-324	-10	-334
Saldo 30.09.2013	33 616	1 054	34 670

Lisa 6 Võlakohustused

	<u>30.09.2013</u>	<u>31.12.2012</u>
Lühiajalised võlakohustused		
Kapitalirendi kohustuse lühiajaline osa	1	3
Pikaajalise pangalaenu lühiajaline osa	238	238
Lühiajalised võlakohustused kokku	239	241
Pikaajalised võlakohustused		
Kapitalirendi kohustuse pikaajaline osa	10	10
Pikaajalise pangalaenu pikaajaline osa	384	563
Muud võlakohustused	32	23
Pikaajalised võlakohustused kokku	426	596
Võlakohustused kokku	665	837

Itaalia tütarettevõtte Jackpot Game S.r.l. ja Banka Popolare di Milano vahel on sõlmitud laenuleping tähtajaga 31.03.2016. Intressi arvestuse aluseks on 3-kuu Euribor + 2,0% aastas.

Lisa 7 Omakapital

18. aprillil 2013 toimunud aktsionäride korralisel üldkoosolekul võeti vastu otsus maksta dividendi 0,10 eurot aktsia kohta, kogusummas 15 132 950,50 eurot. Dividendid maksti aktsionäridele välja 15. mail 2013.

27. juulil 2012 kanti äriregistrisse Olympic Entertainment Group AS-i aktsiakapitali vähendamine 19. aprillil 2012 toimunud aktsionäride üldkoosoleku otsuse alusel, kus otsustati vähendada aktsiaseltsi aktsiakapitali kokku 21 186 130,70 euro võrra, summalt 81 717 932,70 eurot summani 60 531 802 eurot. Aktsiakapitali vähendati aktsiate arvestusliku väärtuse vähendamise teel 0,54-lt eurolt 0,40-ne euroni, aktsiate arv jäi samaks (s.o. 151 329 505). Aktsiakapitali vähendamine summas 15 132 950,50 eurot (0,10 eurot aktsia kohta) maksti välja aktsionäridele 29. oktoobril 2012. Aktsiakapitali vähendamisel summas 6 053 180,20 eurot väljamakseid ei tehtud ning selle arvelt kaeti akumulieeritud kahjumit.

Puhaskasum aktsia kohta

	III kv 2013	III kv 2012	9 k 2013	9 k 2012
Aruandeperioodi puhaskasum	8 631	7 337	18 291	17 696
Keskmine aktsiate arv (tuhandetes)	151 329	151 329	151 329	151 329
Tava kasum aktsia kohta (euro senti)	5,7	4,8	12,1	11,7
Lahustatud kasum aktsia kohta (euro senti)	5,7	4,8	12,1	11,7

Tava puhaskasum aktsia kohta leitakse jagades emaettevõtte aktsionäride osa aruandeperioodi puhaskasumist perioodi kaalutud keskmise ringluses oleva aktsiate arvuga. Lahustatud kasumi arvutamisel aktsia kohta on arvesse võetud ka töötajatele antud aktsioptsioone.

2011. aastal sõlmiti optsoonilepingud Olympic Entertainment Group AS-i juhatuse liikmete ning Kontserni võtmetöötajatega. Juhatuse liige saab sõlmitud optsoonilepingu alusel kuni optsooniprogrammi lõpuni märkida kokku kuni 70 000 Olympic Entertainment Group AS-i aktsiat; Kontserni võtmetöötajatega sõlmitud optsoonilepingute alusel märgitavate aktsiate arvud on individuaalselt erinevad. Aktsiate täpne arv, mida iga juhatuse liige ja töötaja saab märkida sõltub Kontserni finantseesmärkide ning iga juhatuse liikme ja töötaja valdkonnaga seotud eesmärkide täitmisest. Optsooni omandajal on õigus märkida aktsiaid alates 1. juulist 2014. Kogu aktsioptsiooniprogrammi lõpptähtajaks on 1. september 2014.

Lisa 8 Segmendiaruandlus

Kontserni segmendid on määratletud lähtuvalt ematettevõtte juhatuse poolt jälgitavatest ja analüüsitavatest aruannetest. Finantstulemusi jälgitakse geograafiliste piirkondade lõikes. Ärisegmenti tulemust hinnatakse kontsernivälise müügitulu ja ärikasumi alusel. Seisuga 30. september 2013 osutas Kontsern teenuseid Eestis, Lätis, Leedus, Poolas, Slovakkias, Valgevenes ja Itaalias.

Kõik segmendid saavad enamuse oma tulust hasartmängutehingutest. Lisaks tegeleb Eesti segment hotellindusega. Kontserni segmentide vahelised tehingud on juhtkonna hinnangul toimunud turuhindades ja -tingimustel.

III kv 2013	Eesti	Läti	Leedu	Poola	Slovakkia	Valgevene	Itaalia	Kokku
Segmendi hasartmängutulud	8 738	10 275	5 165	6 655	3 869	520	1 583	36 805
Itaalia hasartmängu maks	0	0	0	0	0	0	-819	-819
Segmendi müügitulu	1 000	789	297	86	385	34	9	2 600
Segmentidevahelised müügitulud	-123	0	-1	-2	-1	0	0	-127
Kontsernivälised müügitulud	9 615	11 064	5 461	6 739	4 253	554	773	38 459
Kontsernivälised muud äritulud	4	1	26	0	2	0	0	33
Äritulud kokku	9 619	11 065	5 487	6 739	4 255	554	773	38 492
Ärikulud kokku	-6 812	-6 599	-4 226	-5 604	-3 761	-581	-717	-28 300
sh. kulum ja väärtuse langus	-381	-545	-261	-213	-275	-22	-86	-1 783
Ärikasum (-kahjum) kokku	2 807	4 466	1 261	1 135	494	-27	56	10 192
III kv 2012	Eesti	Läti	Leedu	Poola	Slovakkia	Valgevene	Itaalia	Kokku
Segmendi hasartmängutulud	8 423	8 175	4 719	6 325	2 930	837	0	31 409
Segmendi müügitulu	934	729	304	113	313	69	0	2 462
Segmentidevahelised müügitulud	-17	-2	0	-1	0	0	0	-20
Kontsernivälised müügitulud	9 340	8 902	5 023	6 437	3 243	906	0	33 851
Kontsernivälised muud äritulud	3	1	0	17	0	14	0	35
Äritulud kokku	9 343	8 903	5 023	6 454	3 243	920	0	33 886
Ärikulud kokku	-7 180	-5 083	-4 008	-5 807	-3 166	-625	0	-25 869
sh. kulum ja väärtuse langus	-639	-566	-377	-440	-328	-42	0	-2 392
Ärikasum kokku	2 163	3 820	1 015	647	77	295	0	8 017
9 kuud 2013	Eesti	Läti	Leedu	Poola	Slovakkia	Valgevene	Itaalia	Kokku
Segmendi hasartmängutulud	23 705	25 292	14 620	20 037	10 803	1 694	5 287	101 438
Itaalia hasartmängu maks	0	0	0	0	0	0	-2 802	-2 802
Segmendi müügitulu	2 495	2 200	879	274	1 157	114	45	7 164
Segmentidevahelised müügitulud	-189	0	-2	-3	-1	0	0	-195
Kontsernivälised müügitulud	26 011	27 492	15 497	20 308	11 959	1 808	2 530	105 605
Kontsernivälised muud äritulud	145	75	28	6	6	22	0	282
Äritulud kokku	26 156	27 567	15 525	20 314	11 965	1 830	2 530	105 887
Ärikulud kokku	-20 511	-17 172	-13 062	-17 143	-11 063	-1 846	-2 424	-83 221
sh. kulum ja väärtuse langus	-1 154	-1 732	-1 020	-858	-889	-75	-255	-5 983
Ärikasum (-kahjum) kokku	5 645	10 395	2 463	3 171	902	-16	106	22 666
9 kuud 2012	Eesti	Läti	Leedu	Poola	Slovakkia	Valgevene	Itaalia	Kokku
Segmendi hasartmängutulud	22 721	22 627	13 483	19 500	10 000	2 298	0	90 629
Segmendi müügitulu	2 487	2 024	900	314	1 003	183	0	6 911
Segmentidevahelised müügitulud	-74	-6	0	-2	-1	0	0	-83
Kontsernivälised müügitulud	25 134	24 645	14 383	19 812	11 002	2 481	0	97 457
Kontsernivälised muud äritulud	265	134	21	95	0	43	0	558
Äritulud kokku	25 399	24 779	14 404	19 907	11 002	2 524	0	98 015
Ärikulud kokku	-20 918	-15 312	-12 067	-18 305	-9 911	-1 765	0	-78 278
sh. kulum ja väärtuse langus	-2 110	-1 800	-1 200	-1 754	-913	-182	0	-7 959
Ärikasum kokku	4 481	9 467	2 337	1 602	1 091	759	0	19 737

Lisa 9 Tehingud seotud osapooltega

Konsolideeritud vahearuaude koostamisel on loetud seotud osapoolteks:

- a) olulist mõju omavaid aktsionäre;
- b) juhtkonna võtmeisikuid (Kontserni kuuluvate ettevõtjate juhatuse ja nõukogu liikmed);
- c) eespool loetletud isikute lähisugulasi ja nendega seotud ettevõtteid.

<u>Kaupade ja teenuste ostud</u>	<u>9 k 2013</u>	<u>9 k 2012</u>
Olulist mõju omavad aktsionärid	1	41
Kokku	1	41

Nõuete ja kohustuste saldod seotud osapooltega seisuga 30.09.2013 ja 31.12.2012 puuduvad.

Kontserni kuuluvate kõikide ettevõtjate juhatuse liikmetele arvestati 2013. aasta 9 kuu eest hüvitisi koos sotsiaalmaksudega 615 tuhat eurot (2012. aasta 9 kuu eest 626 tuhat eurot) ja nõukogu liikmetele 117 tuhat eurot (2012. aasta 9 kuu eest 117 tuhat eurot).