

Olympic Entertainment Group AS

2013. aasta II kvartali ja I poolaasta konsolideeritud raamatupidamise vahearuanne (auditeerimata)

Aruandeperioodi algus	1. jaanuar 2013
Aruandeperioodi lõpp	30. juuni 2013
Ärinimi	Olympic Entertainment Group AS
Äriregistri kood	10592898
Aadress	Pronksi 19, Tallinn 10124
Telefon	+372 667 1250
Faks	+372 667 1270
E-post	info@oc.eu
Veebilehekülg	www.olympic-casino.com
Põhitegevusala	Hasartmängude korraldamine
Audiitor	AS PricewaterhouseCoopers

Sisukord

Kontserni lühitutvustus	3
Juhtkonna deklaratsioon	5
Juhatuse tegevusaruanne	6
Ülevaade majandustegevusest	6
Peamised Kontserni tegevust mõjutavad riskid	13
Juhatus ja nõukogu	14
Olympic Entertainment Group AS aktsiad	15
Raamatupidamise vahearuanne.....	17
Konsolideeritud finantsseisundi aruanne	17
Konsolideeritud koondkasumiaruanne	18
Konsolideeritud rahavoogude aruanne	19
Konsolideeritud omakapitali muutuste aruanne	20
Konsolideeritud raamatupidamise vahearuande lisad.....	21
Lisa 1 Kokkuvõtte olulisematest arvestusprintsippiidest	21
Lisa 2 Tegevuse sesoonsus	21
Lisa 3 Kinnisvarainvesteeringud	22
Lisa 4 Materiaalne põhivara	22
Lisa 5 Immateriaalne põhivara	22
Lisa 6 Võlakohustused	22
Lisa 7 Omakapital	23
Lisa 8 Segmendiaruandlus	24
Lisa 9 Tehingud seotud osapooltega	25

Kontserni lühitutvustus

Olympic Entertainment Group AS ja tema tütarettevõtted (edaspidi „Kontsern”) on juhtiv hasartmänguteenuste osutaja Balti riikides ning opereerib kasiinosid Poolas, Slovakkias, Valgevenes ja Itaalias.

Olympic Entertainment Group AS on kontserni põhivaldusühing, mille kaudu toimub Kontserni tegevuse strateegiline juhtimine ja finantseerimine. Kohalike kasiinode tegevust juhivad tütarettevõtted, mille hulka kuuluvad Olympic Casino Eesti AS Eestis, Olympic Casino Latvia SIA Lätis, Olympic Casino Group Baltija UAB Leedus, Casino Polonia-Wroclaw Sp. z o.o. Poolas, Olympic Casino Slovakia S.r.o. Slovakkias, Olympic Casino Bel IP Valgevenes ning The Box S.r.l. ja Jackpot Game S.r.l. Itaalias. Kontserni kasiinoettevõtted tegutsevad suuremas osas kaubamärgi Olympic Casino all. Lisaks tavakasiinodele pakub Kontsern ka internetikasiino teenuseid ning opereerib Eestis 4-tärnilist hotelli ja kasiinokompleksi.

Olympic Entertainment Group AS aktsiad on noteeritud Tallinna ja Varssavi Börsil (OMX: OEG1T / WSE: OEG).

Seisuga 30. juuni 2013 kuulub Kontserni kokku 83 kasiinot, millest 17 lisandus seoses Läti kasiinooperaatori Altea SIA omandamisega 28. juunil 2013. Kontsern opereerib Eestis 18, Lätis 38 (21 kasiinot kuni 28. juuni 2013), Leedus 12, Poolas 3, Slovakkias 5, Valgevenes 5 ja Itaalias 2 kasiinot. Kokku annab Kontsern 7 riigis tööd 2 561 töötajale sh. 138 töötajat, kes lisandusid seoses Altea SIA omandamisega.

Kontserni kuuluvad ettevõtted:

	Riik	Osalus 30.06.2013	Osalus 31.12.2012	Tegevusala
Olympic Casino Eesti AS	Eesti	95%	95%	Hasartmängude korraldamine
Kungla Investeeringu AS	Eesti	100%	100%	Hotelli teenused, toitlustamine
Kesklinna Hotelli OÜ	Eesti	100%	97,5%	Hotelli teenused
Nordic Gaming OÜ	Eesti	100%	100%	Valdustegevus
Fortuna Travel OÜ	Eesti	100%	95%	Kasiinoturismi arendamine
Kasiino.ee OÜ	Eesti	100%	100%	Internetilahenduste teenused
Olympic Casino Latvia SIA	Läti	100%	100%	Hasartmängude korraldamine
Ahti SIA	Läti	100%	100%	Baariteenused
Altea SIA	Läti	95%	-	Hasartmängude korraldamine
Olympic Casino Group Baltija UAB	Leedu	100%	100%	Hasartmängude korraldamine
Mecom Grupp UAB	Leedu	100%	100%	Baariteenused
Silber Investments Sp. z o.o.	Poola	100%	100%	Valdustegevus
Baina Investments Sp. z o.o.	Poola	100%	100%	Valdustegevus
Casino-Polonia Wroclaw Sp. z o.o.	Poola	80%	80%	Hasartmängude korraldamine
Olympic Casino Slovakia S.r.o	Slovakkia	100%	100%	Hasartmängude korraldamine
Olympic F & B S.r.o.	Slovakkia	100%	100%	Baari teenused
Olympic Casino Bel IP	Valgevene	100%	100%	Hasartmängude korraldamine
The Box S.r.l.	Itaalia	50%	50%	Hasartmängude korraldamine
Jackpot Game S.r.l.	Itaalia	50%	50%	Hasartmängude korraldamine
Siquia Holding B.V.	Holland	95%	-	Valdustegevus
Jessy Investments B.V	Holland	100%	-	Valdustegevus
Gamotech Services Ltd	Jersey	100%	-	Tarkvarateenused
Brandhouse Ltd	Jersey	100%	-	Valdustegevus
Olympic Casino Ukraine TOV	Ukraina	100%	100%	Pankrotis
Alea Private Company	Ukraina	100%	100%	Pankrotis

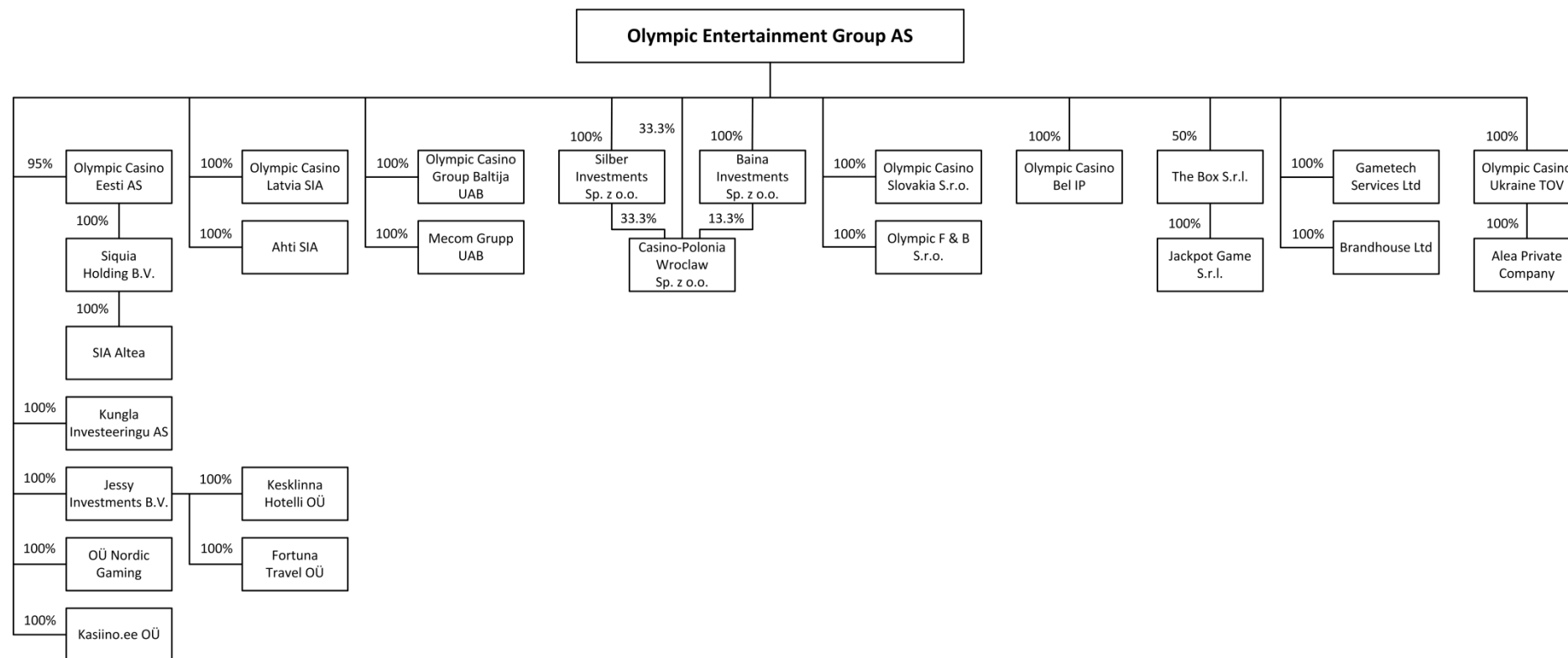
Visioon

Meie visiooniks on olla parimat teenindust pakkuv globaalne kasiino- ja meelelahutusoperaator.

Missioon

Pakkuda kvaliteetset ja meelelahutuslikku kasiinoelamust ning nüüdisaegseid hasartmänge aktiivsetele ja head teenindust hindavatele klientidele sõbralikus ja turvalises keskkonnas, domineerides oma hea maine ja tuntusega kõikjal, kus me tegutseme täna ja tulevikus.

Kontserni struktuur seisuga 30. juuni 2013



Juhtkonna deklaratsioon

Juhtkonna liikmed kinnitavad, et nende parima teadmise kohaselt annab vastavalt kehtivatele raamatupidamise standarditele koostatud raamatupidamise vahearuanne õige ja õiglase ülevaate Olympic Entertainment Group AS-i ja konsolideerimisse kaasatud ettevõtjate kui terviku varadest, kohustustest, finantsseisundist ja kasumist või kahjumist ning tegevusaruanne annab õige ja õiglase ülevaate Olympic Entertainment Group AS-i ja konsolideerimisse kaasatud ettevõtjate kui terviku äritegevuse arengust ja tulemustest ning finantsseisundist ning sisaldab peamiste riskide ja kahtluste kirjeldust.



Madis Jääger
Juhatuse esimees



Meelis Pielberg
Juhatuse liige

29. juuli 2013

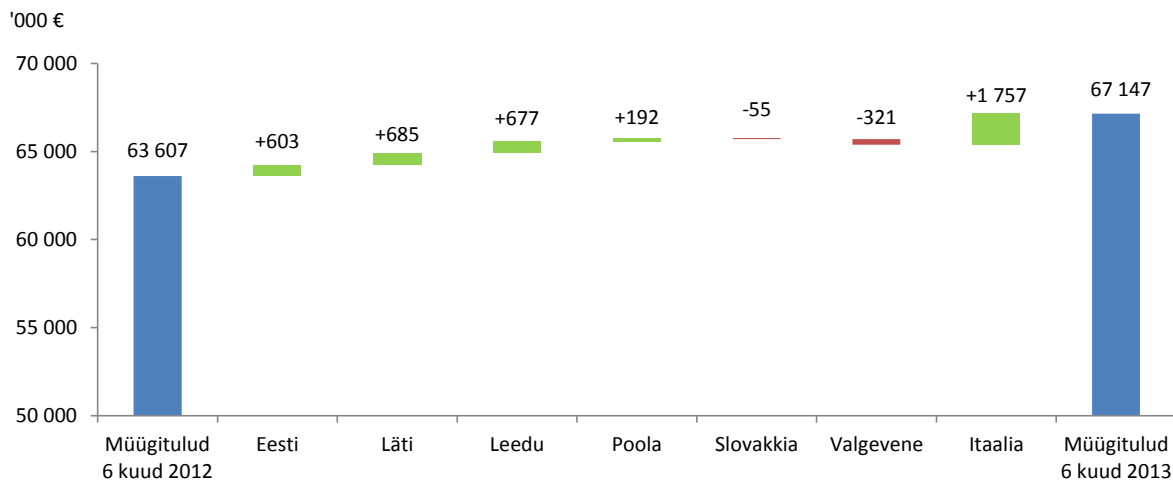
Juhatuse tegevusaruanne

Ülevaade majandustegevusest

Olulisemad arengud Kontserni tegevuses 2013. aasta I poolaastal:

- Kontserni müügitulud ulatusid 2013. aasta I poolaastal 67,1 miljoni euroni, mis on 5,6% (+3,5 mln eurot) rohkem kui 2012. aasta I poolaastal.
- Hasartmängutulud moodustasid Kontserni konsolideeritud müügituludest 2013. aasta I poolaastas 93,3% (62,6 mln eurot) ja muud tulud 6,7% (4,5 mln eurot). Aasta varem olid osakaalud vastavalt 93,2% ja 6,8%.
- Kontserni 2013. aasta I poolaasta konsolideeritud kulumieelne ärikasum (EBITDA) kahanes eelmise aasta I poolaasta 17,3 miljonilt eurolt 16,7 miljoni euroni (-3,6%). 2013. aasta I poolaasta ärikasum ulatus 12,5 miljoni euroni, mis on eelmise aasta sama perioodiga võrreldes 0,8 miljonit eurot (+6,4%) rohkem.
- Emaettevõtja osa 2013. aasta I poolaasta konsolideeritud puhaskasumist oli 9,7 miljonit eurot. 2012. aasta I poolaasta tulemusena oli emaettevõtja osa konsolideeritud puhaskasumist 10,4 miljonit eurot.
- Olympic Casino Eesti AS-i tütarettevõtte Siquia Holding B.V omandas 28. juunil 2013 100%-lise osaluse Läti kasiinoperaatoris Altea SIA, millega suurendas Lätis opereeritavate kasiinode arvu seniselt 21-lt 38-le.
- Seoses tütarettevõtete restruktureerimisega omandas Olympic Entertainment Group AS 100%-lise osaluse Hollandi äriühingus Jessy Investments B.V. ning võõrandas omandatud äriühingusse 100%-lise osaluse tegevuseta äriühingus OÜ Fortuna Travel. Restruktureerimise käigus omandas Olympic Entertainment Group AS 100%-lise osaluse Kesklinna Hotelli OÜ-s, millega suurendati läbi mitterahalise sissemakse Jessy Investments B.V. aktsiakapitali. Restruktureerimine viidi lõpule juunis 2013.

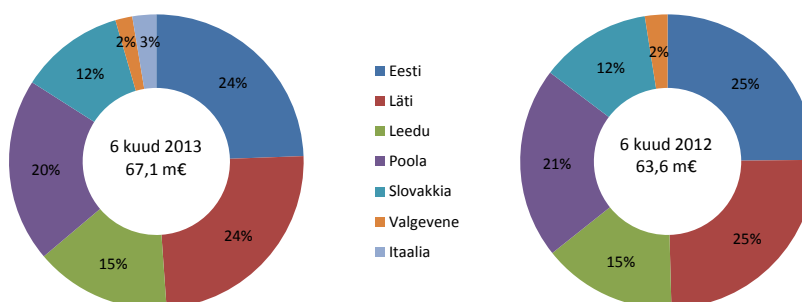
Kontserni konsolideeritud müügitulude muutus segmentide lõikes:



Kontserni konsolideeritud müügitulud segmentide lõikes:

'000€	II kv 2013	II kv 2012	Muutus	6 kuud 2013	6 kuud 2012	Muutus
Eesti	8 289	8 180	1,3%	16 397	15 794	3,8%
Läti	8 398	7 767	8,1%	16 428	15 743	4,4%
Leedu	4 906	4 466	9,9%	10 036	9 359	7,2%
Poola	7 287	7 138	2,1%	13 569	13 376	1,4%
Slovakkia	3 787	3 504	8,1%	7 706	7 760	-0,7%
Valgevene	563	885	-36,3%	1 254	1 575	-20,4%
Itaalia	858	-	100,0%	1 757	-	100,0%
Kokku	34 088	31 940	6,7%	67 147	63 607	5,6%

Segmentide osakaal Kontserni müügituludes:



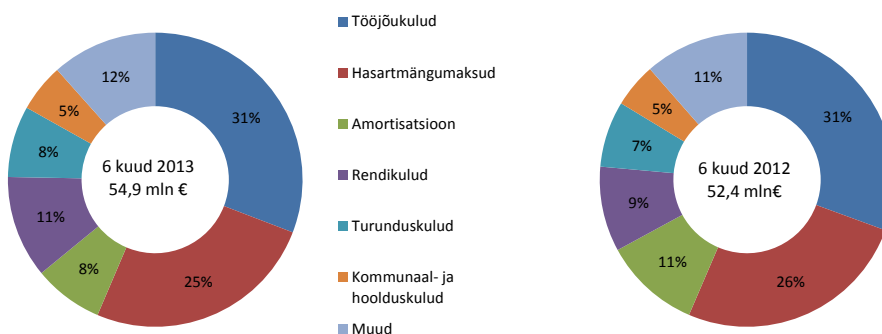
2013. aasta juuni lõpus oli Kontsernis kokku 83 kasiinot (+21 sh. 17 uut kasiinot seoses Läti kasiinooperaatori Altea SIA omandamisega 28. juunil 2013), üldpinnaga 26 235 m² (+2 755 m²).

Kasiinode arv segmenditi:

	30.06.2013	30.06.2012
Eesti	18	18
Läti	38	21
Leedu	12	10
Poola	3	4
Slovakkia	5	4
Valgevene	5	5
Itaalia	2	-
Kokku	83	62

Kontserni 2013. aasta I poolaasta konsolideeritud ärikulud kasvasid võrreldes 2012. aasta I poolaastaga 4,8% ehk 2,5 miljoni euro võrra ning ulatusid 54,9 miljoni euroni. Kõige enam kasvasid võrreldes 2012. aasta I poolaastaga rendikulud (+1,3 mln eurot, +25,9%), turunduskulud (+0,5 mln eurot, +13,2%) ja töøjõukulud (+0,9 mln eurot, +5,6%). Kõige enam kahanes põhivara kulum ja väärtuse langus (-1,4 mln eurot, -24,6%).

Töøjõukulud (16,9 mln eurot) ja hasartmängumaksude kulud (14,0 mln eurot) on Kontserni suurimad kulugrupid moodustades 56.4% perioodi kogukuludest.



Kontserni peamised tegevusnäitajad:

		<u>6 kuud 2013</u>	<u>6 kuud 2012</u>	<u>6 kuud 2011</u>
Äritulud	mln eurot	67,4	64,1	61,9
Hasartmängumaks	mln eurot	14,0	13,5	13,1
EBITDA	mln eurot	16,7	17,3	15,0
Ärikasum	mln eurot	12,5	11,7	5,7
Puhaskasum	mln eurot	9,7	10,4	4,4
EBITDA marginaal	%	24,7	27,0	24,2
Äirentaablus	%	18,5	18,3	9,3
Puhasrentaablus	%	14,3	16,2	7,2
Varad	mln eurot	101,0	109,9	108,2
Omakapital	mln eurot	84,7	78,1	73,6
ROE	%	12,5	14,6	5,9
ROA	%	9,2	9,5	4,1
Lühiajalise võlgnevuse kattekordaja	korda	2,4	1,9	1,7
Kasiinode arv perioodi lõpus	tk	83	62	63
Kasiinode pind perioodi lõpus	m ²	26 235	23 480	23 076
Töötajad	in	2 561	2 349	2 004
Mänguautomaatide arv perioodi lõpus	tk	3 056	2 487	2 441
Mängulaudade arv perioodi lõpus	tk	189	183	173

Suhtarvude valemid:

- EBITDA = kasum enne finants-, maksu- ning põhivara kulumi ja -väärtuse languse kulusid
- Ärikasum = kasum enne finants- ja maksukulusid
- Puhaskasum = aruandeperioodi puhaskasum enne mittekontrollivat osalust
- EBITDA marginaal = EBITDA / äritulud
- Äirentaablus = ärikasum / äritulud
- Puhasrentaablus = puhaskasum / äritulud
- ROE = puhaskasum / keskmine emattevõtte omanikele kuuluv omakapital kokku
- ROA = puhaskasum / keskmised varad kokku
- Lühiajalise võlgnevuse kattekordaja = käibevara / lühiajalised kohustused

Ülevaade turgude lõikes

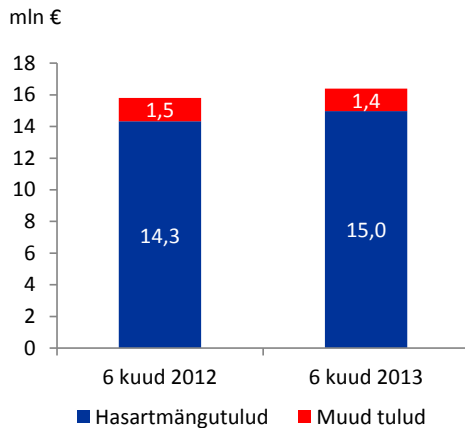
Eesti

Eesti segmendi 2013. aasta I poolaasta müügitulud ulatusid 16,4 miljoni euroni (+0,6 mln eurot, +3,8%), EBITDA 3,6 miljoni euroni (-0,2 mln eurot, -4,7%) ning ärikasum 2,8 miljoni euroni (+0,5 mln eurot, +22,4%). Hasartmängutulud kasvasid aastaga 4,5% ulatudes 15,0 miljoni euroni.

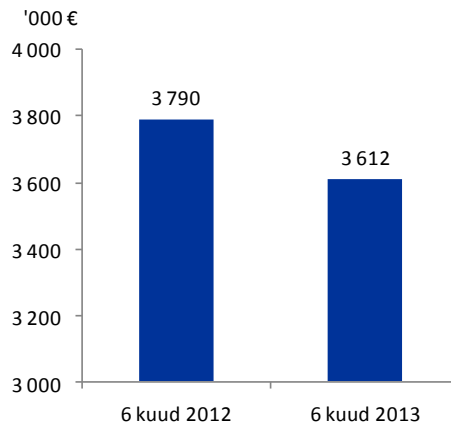
2013. aasta I poolaasta lõpus oli Olympic Casino Eesti AS turuosa Eesti hasartmänguturul (va. internetikasiino) ligikaudu 56%, mis on 2% rohkem kui aasta varem. Kogu hasartmänguturg kahanes Eestis 2013. aasta esimese 6 kuu jooksul ligikaudu 1% võrreldes eelmise aasta sama perioodiga.

2013. aasta I poolaasta lõpus tegutses Eestis kokku 18 Olympic kasiinot 741 mänguautomaadi ja 19 mängulauaga. Eesti ettevõtetes töötas 30. juuni 2013 seisuga 536 inimest.

Müügitulud



EBITDA



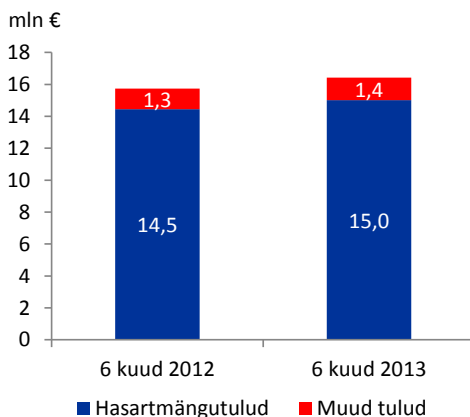
Läti

Läti segmendi 2013. aasta I poolaasta müügitulud ulatusid 16,4 miljoni euroni (+0,7 mln eurot, +4,4%), EBITDA 7,1 miljoni euroni (+0,2 mln eurot, +3,4%) ning ärikasum 5,9 miljoni euroni (+0,3 mln eurot, +5,0%). Hasartmängutulud kasvasid aastaga 3,9% ulatudes 15,0 miljoni euroni.

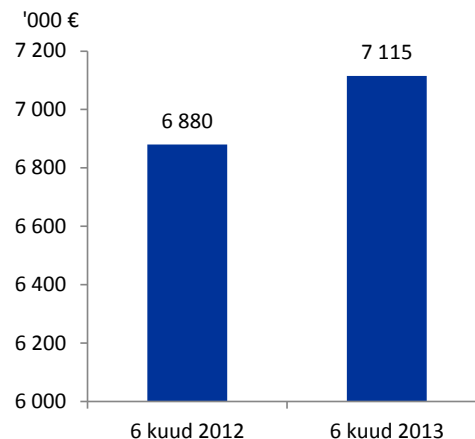
2013. aasta I poolaasta lõpus oli Olympic Casino Latvia SIA turuosa Läti hasartmänguturul ligikaudu 21% jäädes eelmise aastaga samale tasemele. Kogu Läti hasartmänguturg kasvas 2013. aasta 6 kuuga 2,8% eelmise aasta sama perioodiga võrreldes.

2013. aasta I poolaasta lõpus tegutses Lätis kokku 38 Olympic kasiinot 1 018 mänguautomaadi ja 18 mängulauaga. Sellest 17 kasiinot 345 mänguautomaadiga lisandusid 28. juunil 2013 mil Kontsern omandas 100%-lise osaluse Läti kasiinooperaatoris Altea SIA. Tegemist on mänguautomaadikasiinodega, millest üheksa asuvad Riias ja kaheksa väljaspool pealinna. Läti ettevõtetes töötas 30. juuni 2013 seisuga Lätis 652 inimest (sh. Altea SIA uued töötajad).

Müügitulud



EBITDA

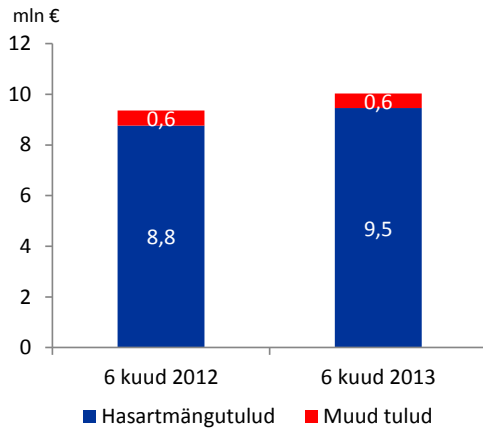
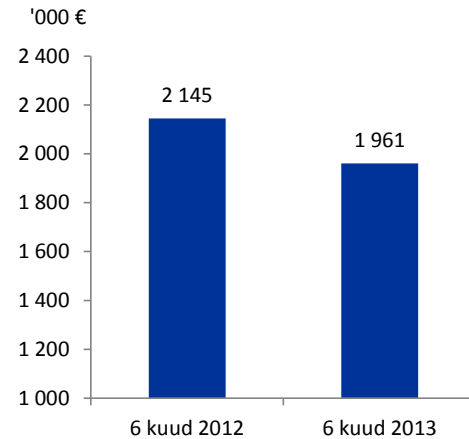


Leedu

Leedu segmendi 2013. aasta I poolaasta müügitulud ulatusid 10,0 miljoni euroni (+0,7 mln eurot, +7,2%), EBITDA 2,0 miljoni euroni (-0,2 mln eurot, -8,6%) ning ärikasum 1,2 miljoni euroni (-0,1 mln eurot, -9,0%). Hasartmängutulud kasvasid aastaga 7,9% ulatudes 9,5 miljoni euroni.

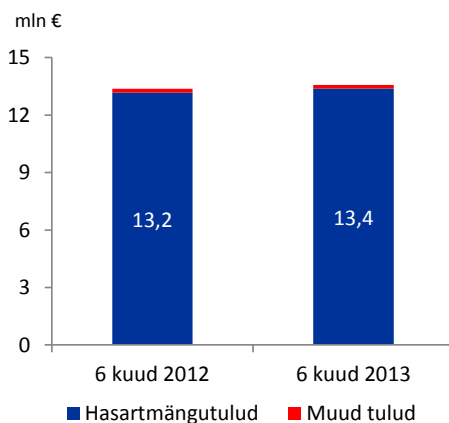
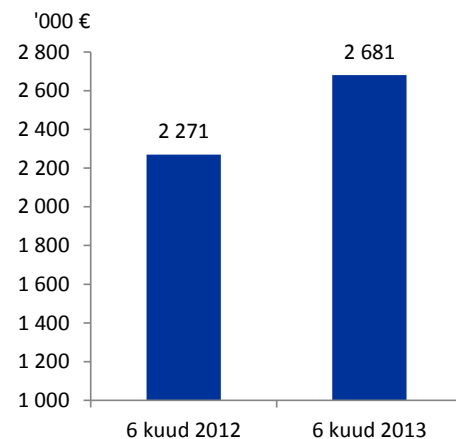
2013. aasta I poolaasta lõpus oli Olympic Casino Group Baltija UAB turuosa Leedu hasartmänguturul 69% ning 2012. aasta I poolaasta lõpus 71%. Kogu hasartmänguturg kasvas Leedus 2013. aasta I poolaastal võrreldes 2012. aasta sama perioodiga 6%.

2013. aasta I poolaasta lõpus tegutses Leedus kokku 12 Olympic kasiinot 420 mänguautomaadi ja 62 mängulauaga. Leedu ettevõtetes töötas 30. juuni 2013 seisuga 651 inimest.

Müügitulud**EBITDA****Poola**

Poola segmendi 2013. aasta I poolaasta müügitulud ulatusid 13,6 miljoni euroni (+0,2 mln eurot, +1,4%), EBITDA 2,7 miljoni euroni (+0,4 mln eurot, +18,1%) ning ärikasum 2,0 miljoni euroni (+1,1 mln eurot, +112,8%). Hasartmängutulud kasvasid aastaga 1,6% ulatudes 13,4 miljoni euroni.

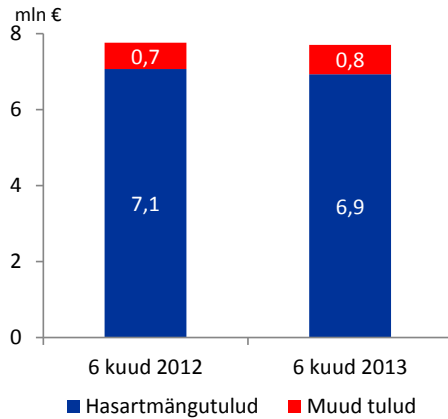
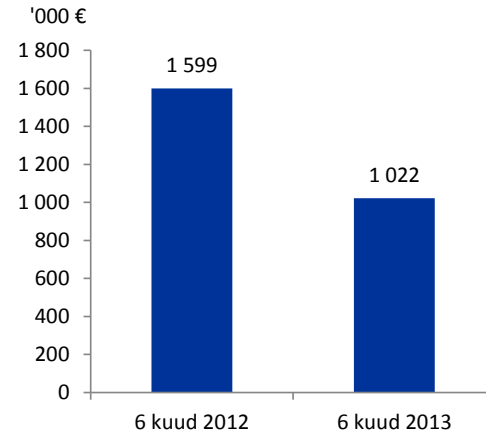
2013. aasta I poolaasta lõpus tegutses Poolas kokku 3 Olympic kasiinot 266 mänguautomaadi ja 38 mängulauaga. Poola ettevõtetes töötas 30. juuni seisuga 352 inimest.

Müügitulud**EBITDA**

Slovakkia

Slovakkia segmendi 2013. aasta I poolaasta müügitulud ulatusid 7,7 miljoni euroni (-0,05 mln eurot, -0,7%), EBITDA 1,0 miljoni euroni (-0,6 mln eurot, -36,1%) ning ärikasum 0,4 miljoni euroni (-0,6 mln eurot, -59,7%). Hasartmängutulud vähenesid aastaga 1,9% ulatudes 6,9 miljoni euroni.

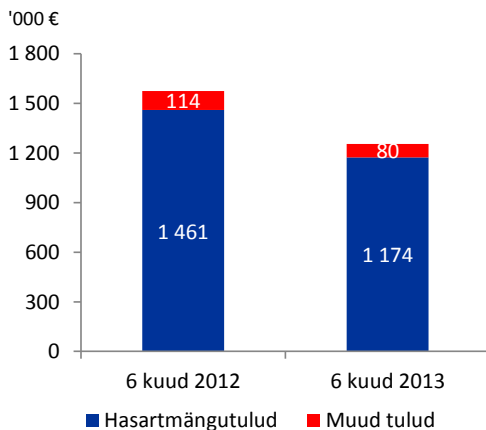
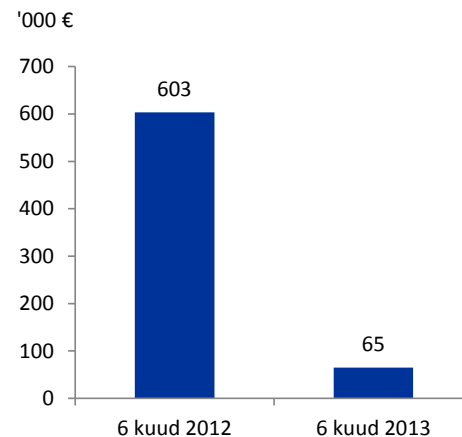
2013. aasta I poolaasta lõpus tegutses Slovakkias kokku 5 Olympic kasiinot 263 mänguautomaadi ja 52 mängulauaga. Slovakkia ettevõtetes töötas 30. juuni 2013 seisuga 264 inimest.

Müügitulud**EBITDA****Valgevene**

Valgevene segmenti käsitletakse käesolevas vahearuanandes kui hüperinflatsioonilist majandust, millele rakenduvad IAS 29 arvestuspõhimõtted.

Valgevene segmendi 2013. aasta I poolaasta müügitulud ulatusid 1,3 miljoni euroni (-0,3 mln eurot, -20,4%), EBITDA 0,06 miljoni euroni (-0,5 mln eurot, -89,3%) ning ärikasum 0,01 miljoni euroni (-0,4 mln eurot, -97,5%). Hasartmängutulud vähenesid aastaga 19,6% ulatudes 1,2 miljoni euroni.

2013. aasta I poolaasta lõpus tegutses Valgevenes kokku 5 Olympic kasiinot 236 mänguautomaadiga. Valgevenes töötas 30. juuni 2013 seisuga 99 inimest.

Müügitulud**EBITDA****Itaalia**

Itaalia segmendi 2013. aasta I poolaasta müügitulud enne Itaalia hasartmängumaksukulu ulatusid 3,7 miljoni euroni, EBITDA 0,2 miljoni euroni ning ärikasum 0,05 miljoni euroni.

Kontsern tegutses Itaalias 2012. aasta augustist. 2013. aasta I poolaasta lõpus tegutses Itaalias kokku 2 Slottery kaubamärgi all tegutsavat VLT mänguautomaadikasiinot 112 mänguautomaadiga. Itaalia ettevõtetes töötas 30. juuni 2013 seisuga 7 inimest.

Finantsseisund

Seisuga 30. juuni 2013 oli Kontserni konsolideeritud bilansimaht 101,0 miljonit eurot, mis on 8,1% ehk 8,9 miljonit eurot vähem kui aasta tagasi. Bilansimahu vähenemise taga on peamiselt dividendide väljamaksmine 2013. aasta I kvartalis.

Käibevarad moodustasid varadest 38,0 miljonit eurot ehk 37,6% kogu varadest ja põhivarad 63,0 miljonit eurot ehk 62,4% bilansimahust. Kohustused ulatusid bilansipäeval 16,3 miljoni euroni ning omakapital 84,7 miljoni euroni. Kontserni kohustustest suurema osa moodustavad kohustused tarnijatele (5,1 mln eurot), maksukohustused (3,5 mln eurot) ja kohustused töövõtjatele (3,3 mln eurot).

Investeeringud

Kontsern investeeris 2013. aasta I poolaastal materiaalsesse põhivarasse 6,1 miljonit eurot (+2,5 mln eurot, +68,3%), millest 3,7 miljonit eurot investeeriti mänguseadmetesse (+2,4 mln eurot, +194,1%) ning 2,4 miljonit eurot kasiinode ehitusse ja rekonstrueerimisse (+0,07 mln eurot, +3,1%).

Rahavood

Kontserni äritegevuse rahavood olid 2013. aasta I poolaastal 10,7 miljonit eurot (-3,3 mln eurot, -23,9%). Investeeringutegevuse rahavood moodustasid 2,1 miljonit eurot (+7,7 mln eurot). Finantseerimistegevuse rahavood olid -17,8 miljonit eurot (-16,2 mln eurot) ning seda mõjutas peamiselt dividendimakse suurus 17,6 miljonit eurot. Netorahavood olid -4,9 miljonit eurot (-11,9 mln eurot).

Personal

Seisuga 30. juuni 2013 andis Kontsern tööd 2 561 inimesele, mis on 212 inimest rohkem kui aasta tagasi ning tulenes peamiselt uute kasiinode avamisest Leedus ning Slovakkias ning laienemisest Lätis.

2013. aasta I poolaastal arvestati Kontserni töötajatele töötasusid koos sotsiaalmaksudega kokku 16,9 miljonit eurot (+0,9 mln eurot, +5,6%). Kontserni kuuluvate kõikide ettevõtjate juhatuse liikmetele arvestati 2013. aasta I poolaasta eest hüvitisi koos sotsiaalmaksudega 447 tuhat eurot (466 tuhat eurot 2012. aasta I poolaastal) ja nõukogu liikmetele 78 tuhat eurot (78 tuhat eurot 2012. aasta I poolaastal).

Peamised Kontserni tegevust mõjutavad riskid

Kontserni riskijuhtimise poliitika lähtub regulatiivsete organite poolt seatud nõuetest, üldiselt aktsepteeritud tavadest ning Kontserni sisemistest reeglitest. Kontsern lähtub põhimõttest juhtida riskide võtmist viisil, mis tagab optimaalse riski ja tulu suhte. Kontserni riskijuhtimise käigus defineeritakse kõik potentsiaalsed riskid, nende mõõtmine ja kontroll ning koostatakse tegevuskava riskide vähendamiseks, kindlustades seejuures Kontserni finants- ja muude strateegiliste eesmärkide saavutamise.

Äririskid

Kontserni enim mõjutavaks faktoriks on tegevusturgude makromajanduslik areng ning sellega kaasnevad muudatused klientide tarbimisharjumustes. Riski maandamiseks jälgib ja analüüsib Kontsern turgude üldist arengut ning konkurentide tegevust, mille tulemusena korrigeerib Kontsern vajadusel operatsioonilisi, sealhulgas turunduslikke tegevusi.

Hasartmängu sektor tervikuna on oluliselt mõjutatav regulatiivsetest muudatustest ning riikliku ja kohaliku tasandi järelevalve tegevustest. Kontserni hinnangul maandab regulatiivset riski esindatus seitsmes erinevas jurisdiktsioonis.

Valuutarisk

Kontsern teenib tulusid eurodes, Läti lantides, Leedu lantides, Poola zlotides ja Valgevene rublades. Olulisem osa Kontserni kuludest tekib tegevusturgude lõikes nimetatud valuutades. Nimetatud välisvaluutade kursi kõikumised euro suhtes mõjutavad nii Kontserni äritulusid kui ärikulusid, millega seoses puudub oluline mõju Kontserni ärikasumile.

Kontserni sisesed tehingud toimuvad valdavalt eurodes. Kontserni omakapitali mõjutab Poola zloti ja Valgevene rubla kursi muutus euro suhtes. Valuutariskide juhtimiseks võidakse kasutada nii Kontserni kuuluvate tütarettevõtjate arvestusvaluutasid, USA dollarit (USD), Šveitsi franki (CHF) ja investeerimiskulda (XAU), kui ka eelnimetatud valuutadega seotud tuletisinstrumente. USD, CHF või XAU (sh. vastavate tuletisinstrumentide) turuväärtus kokku ei või ületada 20% omakapitalist viimase auditeeritud Kontserni konsolideeritud bilansi järgi.

Krediidirisk

Kontserni arveldused klientidega toimuvad olulisel osal koheselt sularahas või maksekaartidega. Kontsern aktsepteerib A ja B krediitdireitinguga pankasid, kus hoiustatakse olulisem osa Kontserni rahadest. Kontserni krediidirisk on seotud raha, selle ekvivalentide ja muude finantsvarade positsioonidega.

Juhatus ja nõukogu

Olympic Entertainment Group AS juhatus on kaheliikmeline. Ettevõtte juhatus on igapäevases juhtimises iseseisev ja lähtub kõikide aktsionäride parimatest huvidest, tagades seeläbi ettevõtte jätkusuutliku arengu vastavalt seatud eesmärkidele ja strateegiale. Samuti tagab ettevõtte juhatus sisekontrolli ja riskijuhtimise protseduuride toimimise ettevõttes. Olympic Entertainment Group AS nõukogu valib juhatuse liikmed kolmeks aastaks.



Madis Jääger – juhatuse esimees ja tegevdirektor alates 2012 (juhatuse liige alates 2010). Madis Jääger on lõpetanud Estonian Business Schooli rahvusvahelise ärijuhtimise majandusarvestuse ja rahanduse suunal *cum laude* 2002. aastal. Madis Jäägerile ei kuulu otse ega läbi tema poolt kontrollitavate ettevõtete kokku ühtegi ettevõtte aktsiat.



Meelis Pielberg – juhatuse liige ja maapealsete kasiinooperatsioonide juht alates 2012. Meelis Pielberg on lõpetanud Eesti Mereakadeemia 2000. aastal. Meelis Pielbergile kuulub otse ja läbi tema poolt kontrollitavate ettevõtete kokku 29 355 ettevõtte aktsiat.

Olympic Entertainment Group AS nõukogu on neljaliikmeline. Olympic Entertainment Group AS aktsionäride üldkoosolek valib nõukogu liikmed viieks aastaks.

- Armin Karu – nõukogu esimees alates 2008. Armin Karu on ettevõtte asutaja, ta on lõpetanud Haaga Instituudi Soomes (rahvusvahelise ärijuhtimise diplom 1998; MBA 2005). Armin Karule kuulub otse ja läbi tema poolt kontrollitavate ettevõtete kokku 68 364 790 ettevõtte aktsiat.
- Jaan Korpusov – nõukogu liige alates 2006. Jaan Korpusov on lõpetanud Tartu Ülikooli ajalooteaduskonna 1985. aastal. Jaan Korpusovile kuulub otse ja läbi tema poolt kontrollitavate ettevõtete kokku 28 761 910 ettevõtte aktsiat.
- Liina Linsi – nõukogu liige alates 2006. Liina Linsi on lõpetanud Tartu Ülikooli (õigusteadus) *cum laude* 1984. aastal. Liina Linsile kuulub otse ja läbi tema poolt kontrollitavate ettevõtete kokku 16 681 ettevõtte aktsiat.
- Peep Vain – nõukogu liige alates 2006. Peep Vain õppis raadiotehnikat Tallinna Polütehnilises Instituudis (1986 – 1987) ja majandust Tartu Ülikoolis (1989 -1990). Ta lõpetas Bentley College'i Massachusetts'is USA turunduse alal *cum laude*. Peep Vainule ei kuulu otse ega läbi tema poolt kontrollitavate ettevõtete kokku ühtegi ettevõtte aktsiat.

Olympic Entertainment Group AS aktsiad

Olympic Entertainment Group AS aktsiad on noteeritud Tallinna Börsi põhimekirjas alates 23. oktoobrist 2006. Alates 26. septembrist 2007 kaubeldakse Olympic Entertainment Group AS aktsiatega Varssavi börsil. Ettevõtte registreeritud aktsiakapitali suuruseks on 60 531 802 eurot. Aktsiakapital on jagatud 151 329 505 lihtaktsiaks, mille arvestuslik väärtus on 0,40 eurot.

ISIN	EE3100084021
Väärtpaberi lühinimi	OEG1T
Market	BALTIC MAIN LIST
Emiteeritud väärtpabereid	151 329 505
Noteeritud väärtpabereid	151 329 505
Noteerimise kuupäev	23.10.2006

Olympic Entertainment Group AS aktsia hinna (EUR) ja tehingute mahtude (tk) dünaamika perioodil 1. jaanuar 2010 - 30. juuni 2013:



Olympic Entertainment Group AS aktsia võrdlus indeksitega perioodil 1. jaanuar 2010 - 30. juuni 2013:

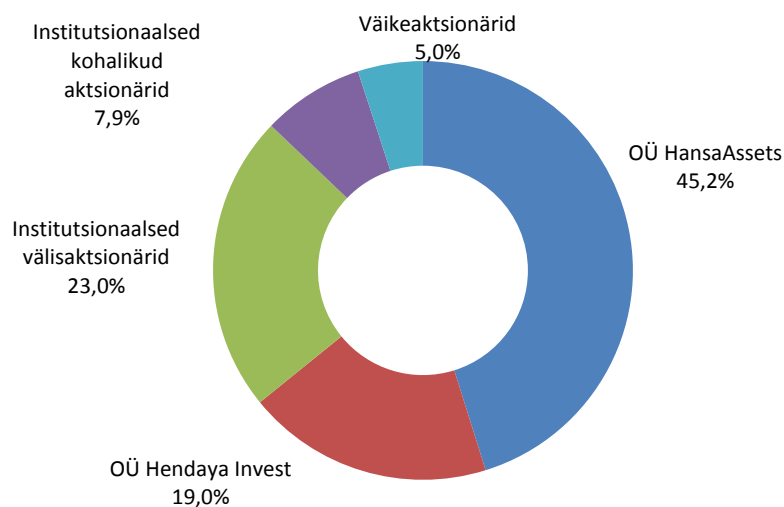


Indeks/aktsia	01.01.2010	30.06.2013	+/-%
— OMX Baltic Benchmark GI	314,42	616,09	95,94
— OMX Tallinn	404,58	812,73	100,88
— OEG1T	0,77 EUR	1,82 EUR	136,36

Olympic Entertainment Group AS suurimad aktsionärid seisuga 30. juuni 2013:

OÜ Hansa Assets	45,17%
OÜ Hendaya Invest	18,98%
CITIBANK (London)/ UBS AG London Branch-IPB client account	3,43%
NORDEA BANK Finland PLC, clients	2,88%
Skandinaviska Enskilda Banken Ab, Swedish Clients	2,49%
Central Securities Depository of Lithuania	1,81%
ING Luxembourg S.A. AIF Account	1,66%
Firebird Republics Fund LTD	1,20%
State Street Bank and Trust Omnibus Account A Fund NO OM01	1,18%
Firebird Avrora Fund, LTD.	1,02%

Olympic Entertainment Group AS aktsionäride struktuur seisuga 30. juuni 2013:



Raamatupidamise vahearuanne

Konsolideeritud finantsseisundi aruanne

	<u>Lisad</u>	<u>30.06.2013</u>	<u>31.12.2012</u>
VARAD			
Käibevara			
Raha ja raha ekvivalendid		30 998	35 973
Finantsinvesteeringud		2 000	13 773
Nõuded ja ettemaksed		3 569	2 730
Ettemakstud tulumaks		402	280
Varud		1 006	1 036
Käibevara kokku		37 975	53 792
Põhivara			
Edasilükkunud tulumaksuvara		1 028	1 038
Muud finantsinvesteeringud		3 406	2 035
Muud pikaajalised nõuded		693	712
Kinnisvarainvesteeringud	3	1 785	1 785
Materiaalne põhivara	4	21 702	19 611
Immateriaalne põhivara	5	34 378	30 226
Põhivara kokku		62 992	55 407
VARAD KOKKU		100 967	109 199
KOHUSTUSED JA OMAKAPITAL			
Lühiajalised kohustused			
Võlakohustused	6	239	241
Võlad ja ettemaksed		14 372	12 827
Tulumaksukohustus		272	827
Eraldised		741	1 585
Lühiajalised kohustused kokku		15 624	15 480
Pikaajalised kohustused			
Edasilükkunud tulumaksukohustus		154	140
Pikaajalised võlakohustused	6	482	596
Pikaajalised kohustused kokku		636	736
KOHUSTUSED KOKKU		16 260	16 216
OMAKAPITAL			
Aktsiakapital		60 532	60 532
Kohustuslik reservkapital		1 210	0
Muu reserv		188	141
Realiseerimata kursivahed		-1 552	-700
Jaotamata kasum		20 644	27 327
Emettevõtte omanikele kuuluv omakapital kokku		81 022	87 300
Mittekontrolliv osalus		3 685	5 683
OMAKAPITAL KOKKU		84 707	92 983
KOHUSTUSED JA OMAKAPITAL KOKKU		100 967	109 199

Konsolideeritud koondkasumiaruanne

	Lisad	II kv 2013	II kv 2012	6 k 2013	6 k 2012
Jätkuvad tegevusvaldkonnad					
Hasartmängutulud	8	31 766	29 625	62 650	59 221
Müügitulud	8	2 322	2 315	4 497	4 386
Muud äritulud	8	23	39	248	523
Äritulud kokku		34 111	31 979	67 395	64 130
Kaubad, toore, materjal ja teenused		-742	-692	-1 448	-1 356
Mitmesugused tegevuskulud		-16 278	-14 652	-32 247	-29 297
Tööjõu kulud		-8 629	-7 996	-16 932	-16 032
Põhivara kulum ja väärtuse langus	4;5	-2 092	-2 667	-4 200	-5 567
Muud ärikulud		-34	-48	-95	-157
Ärikulud kokku		-27 775	-26 055	-54 922	-52 409
Ärikasum		6 336	5 924	12 473	11 721
Intressitulud		23	80	56	154
Intressikulud		-4	-48	-9	-103
Kasum (-kahjum) valuutakursi muutustest		-57	-31	-52	-45
Muud finantstulud ja -kulud		0	237	-621	523
Finantstulud ja -kulud kokku		-38	238	-626	529
Kasum enne tulumaksu		6 298	6 162	11 847	12 250
Tulumaksukulu		-891	-737	-1 688	-1 441
Perioodi puhaskasum		5 407	5 425	10 159	10 809
<i>Emettevõtja osa</i>		<i>5 079</i>	<i>5 236</i>	<i>9 660</i>	<i>10 359</i>
<i>Mittekontrolliva osaluse osa</i>		<i>328</i>	<i>189</i>	<i>499</i>	<i>450</i>
Muu koondkasum					
Realiseerimata kursivahed		-426	-171	-852	697
Kokku perioodi koondkasum		4 981	5 254	9 307	11 506
<i>Emettevõtja osa</i>		<i>4 653</i>	<i>5 065</i>	<i>8 808</i>	<i>11 056</i>
<i>Mittekontrolliva osaluse osa</i>		<i>328</i>	<i>189</i>	<i>499</i>	<i>450</i>
Tava kasum aktsia kohta*	7	3,4	3,5	6,4	6,8
Lahustatud kasum aktsia kohta*	7	3,4	3,5	6,4	6,8

* euro sentides

Konsolideeritud rahavoogude aruanne

	Lisad	6 k 2013	6 k 2012
Rahavood äritegevusest			
Perioodi puhaskasum		10 159	10 809
Korrigeerimised:			
Põhivara kulum ja väärtuse langus	4;5	4 200	5 567
Põhivara müügi tulem (neto)		-18	-65
Tulumaksukulu		1 688	1 441
Neto muud finantstulud ja -kulud		626	-529
Muutused käibekapitalis:			
Nõuded ja ettemaksed		-997	-404
Varud		30	-114
Kohustused ja ettemaksed		-2 847	-337
Makstud intressid		-9	-104
Makstud ettevõtte tulumaks		-2 177	-2 271
Rahavood äritegevusest kokku		10 655	13 993
Rahavood investeerimistegevusest			
Materiaalse ja immateriaalse põhivara soetamine		-5 944	-3 331
Laekunud materiaalse põhivara müügist		49	139
Kinnisvarainvesteeringute soetamine		0	-5
Finantsinvesteeringute soetamine		-1 379	-5 175
Laekunud finantsinvesteeringute müügist		11 150	2 696
Tütaretevõtte soetamine netorahavoog		-1 807	0
Laekunud intressid		82	160
Rahavood investeerimistegevusest kokku		2 151	-5 516
Rahavood finantseerimistegevusest			
Saadud laenude tagasimaksed	6	-119	-1 554
Kapitalirendi põhiosa maksed		-2	-2
Aktsiakapitali vähendamine		0	-10
Makstud dividendid		-17 630	0
Rahavood finantseerimistegevusest kokku		-17 751	-1 566
Rahavood kokku		-4 945	6 911
Raha ja raha ekvivalendid perioodi alguses		35 973	33 413
Valuutakursi muutuste mõju		-30	-16
Raha ja raha ekvivalendid perioodi lõpus		30 998	40 308

Konsolideeritud omakapitali muutuste aruanne

	Emettevõtte omanikele kuuluv omakapital								
	Aktsiakapital	Ülekurs	Kohustuslik reservkapital	Muu reserv	Realiseeri-mata kursivahed	Jaotamata kasum	Kokku	Mittekontrolliv osalus	Kokku omakapital
Saldo 31.12.2011	81 718	14 535	2 470	53	-1 776	-19 930	77 070	4 589	81 659
<i>Perioodi puhaskasum</i>	<i>0</i>	<i>0</i>	<i>0</i>	<i>0</i>	<i>0</i>	<i>10 359</i>	<i>10 359</i>	<i>450</i>	<i>10 809</i>
<i>Muu koondkasum</i>	<i>0</i>	<i>0</i>	<i>0</i>	<i>0</i>	<i>697</i>	<i>0</i>	<i>697</i>	<i>0</i>	<i>697</i>
Kokku perioodi koondkasum	0	0	0	0	697	10 359	11 056	450	11 506
Kohustusliku reservkapitali suurendamine	0	0	692	0	0	-692	0	0	0
Akumuleeritud kahjumi katmine	0	-14 535	-3 162	0	0	17 697	0	0	0
Aktsiakapitali vähendamine	-21 186	0	0	0	0	6 053	-15 133	-10	-15 143
Töötajate optsoonide programm	0	0	0	41	0	0	41	0	41
Saldo 30.06.2012	60 532	0	0	94	-1 079	13 487	73 034	5 029	78 063
Saldo 31.12.2012	60 532	0	0	141	-700	27 327	87 300	5 683	92 983
<i>Perioodi puhaskasum</i>	<i>0</i>	<i>0</i>	<i>0</i>	<i>0</i>	<i>0</i>	<i>9 660</i>	<i>9 660</i>	<i>499</i>	<i>10 159</i>
<i>Muu koondkahjum</i>	<i>0</i>	<i>0</i>	<i>0</i>	<i>0</i>	<i>-852</i>	<i>0</i>	<i>-852</i>	<i>0</i>	<i>-852</i>
Kokku perioodi koondkasum	0	0	0	0	-852	9 660	8 808	499	9 307
Kohustusliku reservkapitali suurendamine	0	0	1 210	0	0	-1 210	0	0	0
Dividendide jaotamine	0	0	0	0	0	-15 133	-15 133	-2 497	-17 630
Töötajate optsoonide programm	0	0	0	47	0	0	47	0	47
Saldo 30.06.2013	60 532	0	1 210	188	-1 552	20 644	81 022	3 685	84 707

Konsolideeritud raamatupidamise vahearuanade lisad

Lisa 1 Kokkuvõtte olulisematest arvestusprintsipiidest

Olympic Entertainment Group AS (edaspidi „Ettevõtte”) on 15. novembril 1999 Eestis registreeritud äriühing. Ettevõtte 30. juunil 2013 lõppenud arvestusperioodi kohta koostatud lühendatud konsolideeritud auditeerimata raamatupidamise vahearuanne hõlmab Ettevõtet ja tema tütaretevõtteid (edaspidi koos „Kontsern”).

Juhatus kiitis käesoleva lühendatud konsolideeritud auditeerimata raamatupidamise vahearuanne avalikustamise heaks 29. juulil 2013.

Kontserni 31. detsembril 2012 lõppenud majandusaasta auditeeritud konsolideeritud raamatupidamise aastaaruanne on kätte saadav Ettevõtte peakontorist Tallinnas, Pronksi 19 ja ettevõtte koduleheküljelt www.olympic-casino.com.

Koostamise alused

Käesolev lühendatud konsolideeritud auditeerimata raamatupidamise vahearuanne on kooskõlas rahvusvahelise finantsaruandluse standardiga IAS 34 „Vahefinantsaruandlus”, nagu see on vastu võetud Euroopa Liidu poolt. Aruanne ei sisalda kogu informatsiooni, mis tuleb esitada täielikus raamatupidamise aastaaruandes, mistõttu tuleb seda lugeda koos Kontserni 31. detsembril 2012 lõppenud majandusaasta auditeeritud konsolideeritud raamatupidamise aastaaruandega.

Kontsern on käesoleva lühendatud konsolideeritud raamatupidamise vahearuanne koostamisel rakendanud samu arvestuspõhimõtteid, mida rakendas 31. detsembril 2012 lõppenud majandusaasta konsolideeritud raamatupidamise aastaaruande koostamisel.

Lisa 2 Tegevuse sesoonsus

Tulenevalt hasartmänguturu kergest sesoonsusest on teises poolaastas tulud suuremad kui esimeses poolaastas. 31. detsembril 2012 lõppenud aruandlusperioodil moodustasid esimese poolaasta jätkuvate tegevusvaldkondade hasartmängutulud kokku 47% ning teise poolaasta hasartmängutulud kokku 53% kogu aasta hasartmängutuludest.

Lisa 3 Kinnisvarainvesteeringud

	<u>Maa</u>	<u>Ehitised</u>	<u>Kokku</u>
Saldo 31.12.2012	1 299	486	1 785
Saldo 30.06.2013	1 299	486	1 785

Lisa 4 Materiaalne põhivara

	<u>Maa ja ehitised</u>	<u>Rekonst- ruerimis- väljaminekud</u>	<u>Masinad ja seadmed</u>	<u>Muu materiaalne põhivara</u>	<u>Lõpetamata ehitus</u>	<u>Kokku</u>
Saldo 31.12.2012	38	7 189	10 355	1 192	837	19 611
Soetused	0	944	3 656	148	1 382	6 130
Lisandunud äriühendustest	0	18	185	0	2	205
Müügid	0	0	-32	0	0	-32
Mahakandmised	0	-87	-2	-3	0	-92
Ümberklassifitseerimised	0	605	684	117	-1 406	0
Amortisatsioonikulu	-3	-1 118	-2 554	-265	0	-3 940
Realiseerimata kursivahed	-2	-62	-100	-14	-2	-180
Saldo 30.06.2013	33	7 489	12 192	1 175	813	21 702

Lisa 5 Immateriaalne põhivara

	<u>Firmaväärtus</u>	<u>Tarkvara ja litsentsid</u>	<u>Kokku</u>
Saldo 31.12.2012	29 424	802	30 226
Soetused	0	318	318
Lisandunud äriühendustest	4 516	1	4 517
Amortisatsioonikulu	0	-168	-168
Realiseerimata kursivahed	-500	-15	-515
Saldo 30.06.2013	33 440	938	34 378

Lisa 6 Võlakohustused

	<u>30.06.2013</u>	<u>31.12.2012</u>
Lühiajalised võlakohustused		
Kapitalirendi kohustuse lühiajaline osa	1	3
Pikaajalise pangalaenu lühiajaline osa	238	238
Lühiajalised võlakohustused kokku	239	241
Pikaajalised võlakohustused		
Kapitalirendi kohustuse pikaajaline osa	10	10
Pikaajalise pangalaenu pikaajaline osa	444	563
Muud võlakohustused	28	23
Pikaajalised võlakohustused kokku	482	596
Võlakohustused kokku	721	837

Itaalia tütarettevõtte Jackpot Game S.r.l. ja Banka Popolare di Milano vahel on sõlmitud laenuleping tähtajaga 31.03.2016. Intressi arvestuse aluseks on 3-kuu Euribor + 2,0% aastas.

Lisa 7 Omakapital

18. aprillil 2013 toimunud aktsionäride korralisel üldkoosolekul võeti vastu otsus maksta dividendi 0,10 eurot aktsia kohta, kogusummas 15 132 950,50 eurot. Dividendid maksti aktsionäridele välja 15. mail 2013.

27. juulil 2012 kanti äriregistrisse Olympic Entertainment Group AS-i aktsiakapitali vähendamine 19. aprillil 2012 toimunud aktsionäride üldkoosoleku otsuse alusel, kus otsustati vähendada aktsiaseltsi aktsiakapitali kokku 21 186 130,70 euro võrra, summalt 81 717 932,70 eurot summani 60 531 802 eurot. Aktsiakapitali vähendati aktsiate arvestusliku väärtuse vähendamise teel 0,54-lt eurolt 0,40-ne euroni, aktsiate arv jäi samaks (s.o. 151 329 505). Aktsiakapitali vähendamine summas 15 132 950,50 eurot (0,10 eurot aktsia kohta) maksti välja aktsionäridele 29. oktoobril 2012. Aktsiakapitali vähendamisel summas 6 053 180,20 eurot väljamakseid ei tehtud ning selle arvelt kaeti akumulieeritud kahjumit.

Puhaskasum aktsia kohta

	<u>II kv 2013</u>	<u>II kv 2012</u>	<u>6 k 2013</u>	<u>6 k 2012</u>
Aruandeperioodi puhaskasum	5 079	5 236	9 660	10 359
Keskmine aktsiate arv (tuhandetes)	151 329	151 329	151 329	151 329
Tava kasum aktsia kohta (euro senti)	3,4	3,5	6,4	6,8
Lahustatud kasum aktsia kohta (euro senti)	3,4	3,5	6,4	6,8

Tava puhaskasum aktsia kohta leitakse jagades emaettevõtte aktsionäride osa aruandeperioodi puhaskasumist perioodi kaalutud keskmise ringluses oleva aktsiate arvuga. Lahustatud kasumi arvutamisel aktsia kohta on arvesse võetud ka töötajatele antud aktsioptsioone.

2011. aastal sõlmiti optsoonilepingud Olympic Entertainment Group AS-i juhatuse liikmete ning Kontserni võtmetöötajatega. Juhatuse liige saab sõlmitud optsoonilepingu alusel kuni optsooniprogrammi lõpuni märkida kokku kuni 70 000 Olympic Entertainment Group AS-i aktsiat; Kontserni võtmetöötajatega sõlmitud optsoonilepingute alusel märgitavate aktsiate arvud on individuaalselt erinevad. Aktsiate täpne arv, mida iga juhatuse liige ja töötaja saab märkida sõltub Kontserni finantseesmärkide ning iga juhatuse liikme ja töötaja valdkonnaga seotud eesmärkide täitmisest. Optsooni omandajal on õigus märkida aktsiaid alates 1. juulist 2014. Kogu aktsioptsiooniprogrammi lõpptähtajaks on 1. september 2014.

Lisa 8 Sgmemdiaruandlus

Kontserni sgmemdid on määratletud lähtuvalt emattevõtte juhatuse poolt jälgitavatest ja analüüsitavatest aruannetest. Finantstulemusi jälgitakse geograafiliste piirkondade lõikes. Ärisgmemdi tulemust hinnatakse kontsernivälise müügitulu ja ärikasumi alusel. Seisuga 30. juuni 2013 osutas Kontsern teenuseid Eestis, Lätis, Leedus, Poolas, Slovakkias, Valgevenes ja Itaalias.

Kõik sgmemdid saavad enamuse oma tulust hasartmängutehingutest. Lisaks tegeleb Eesti sgmemnt hotellindusega. Kontserni sgmemntide vahelised tehingud on juhtkonna hinnangul toimunud turuhindades ja -tingimustel.

II kv 2013	Eesti	Läti	Leedu	Poola	Slovakkia	Valgevene	Itaalia	Kokku
Segmemdi hasartmängutulud	7 517	7 700	4 622	7 195	3 374	526	1 839	32 773
Itaalia hasartmängu maks	0	0	0	0	0	0	-1 007	-1 007
Segmemdi müügitulu	823	698	285	93	413	37	26	2 375
Segmemntidevahelised müügitulud	-51	0	-1	-1	0	0	0	-53
Kontsernivälised müügitulud	8 289	8 398	4 906	7 287	3 787	563	858	34 088
Kontsernivälised muud äritulud	4	12	1	2	1	3	0	23
Äritulud kokku	8 293	8 410	4 907	7 289	3 788	566	858	34 111
Ärikulud kokku	-6 859	-5 296	-4 566	-5 984	-3 632	-657	-781	-27 775
sh. kulum ja väärtuse langus	-391	-577	-407	-307	-300	-25	-85	-2 092
Ärikasum kokku	1 434	3 114	341	1 305	156	-91	77	6 336

II kv 2012	Eesti	Läti	Leedu	Poola	Slovakkia	Valgevene	Itaalia	Kokku
Segmemdi hasartmängutulud	7 354	7 112	4 177	7 030	3 127	825	0	29 625
Segmemdi müügitulu	861	657	289	109	378	60	0	2 354
Segmemntidevahelised müügitulud	-35	-2	0	-1	-1	0	0	-39
Kontsernivälised müügitulud	8 180	7 767	4 466	7 138	3 504	885	0	31 940
Kontsernivälised muud äritulud	14	11	2	1	0	11	0	39
Äritulud kokku	8 194	7 778	4 468	7 139	3 504	896	0	31 979
Ärikulud kokku	-6 956	-5 032	-3 852	-6 354	-3 287	-574	0	-26 055
sh. kulum ja väärtuse langus	-716	-577	-408	-599	-304	-63	0	-2 667
Ärikasum kokku	1 238	2 746	616	785	217	322	0	5 924

6 kuud 2013	Eesti	Läti	Leedu	Poola	Slovakkia	Valgevene	Itaalia	Kokku
Segmemdi hasartmängutulud	14 967	15 017	9 455	13 382	6 934	1 174	3 704	64 633
Itaalia hasartmängu maks	0	0	0	0	0	0	-1 983	-1 983
Segmemdi müügitulu	1 496	1 411	582	188	772	80	36	4 565
Segmemntidevahelised müügitulud	-66	0	-1	-1	0	0	0	-68
Kontsernivälised müügitulud	16 397	16 428	10 036	13 569	7 706	1 254	1 757	67 147
Kontsernivälised muud äritulud	140	74	2	6	4	22	0	248
Äritulud kokku	16 537	16 502	10 038	13 575	7 710	1 276	1 757	67 395
Ärikulud kokku	-13 700	-10 573	-8 836	-11 539	-7 302	-1 265	-1 707	-54 922
sh. kulum ja väärtuse langus	-773	-1 187	-759	-645	-614	-53	-169	-4 200
Ärikasum kokku	2 837	5 929	1 202	2 036	408	11	50	12 473

6 kuud 2012	Eesti	Läti	Leedu	Poola	Slovakkia	Valgevene	Itaalia	Kokku
Segmemdi hasartmängutulud	14 298	14 452	8 764	13 176	7 070	1 461	0	59 221
Segmemdi müügitulu	1 553	1 295	596	201	690	114	0	4 449
Segmemntidevahelised müügitulud	-57	-4	0	-1	-1	0	0	-63
Kontsernivälised müügitulud	15 794	15 743	9 360	13 376	7 759	1 575	0	63 607
Kontsernivälised muud äritulud	262	133	21	78	0	29	0	523
Äritulud kokku	16 056	15 876	9 381	13 454	7 759	1 604	0	64 130
Ärikulud kokku	-13 738	-10 229	-8 059	-12 498	-6 745	-1 140	0	-52 409
sh. kulum ja väärtuse langus	-1 471	-1 234	-823	-1 314	-585	-140	0	-5 567
Ärikasum kokku	2 318	5 647	1 322	956	1 014	464	0	11 721

Lisa 9 Tehingud seotud osapooltega

Konsolideeritud vahearuande koostamisel on loetud seotud osapoolteks:

- a) olulist mõju omavaid aktsionäre;
- b) juhtkonna võtmeisikuid (Kontserni kuuluvate ettevõtjate juhatuse ja nõukogu liikmed);
- c) eespool loetletud isikute lähisugulasi ja nendega seotud ettevõtteid.

<u>Kaupade ja teenuste ostud</u>	<u>6 k 2013</u>	<u>6 k 2012</u>
Olulist mõju omavad aktsionärid	0	35
Kokku	0	35

Nõuete ja kohustuste saldod seotud osapooltega seisuga 30.06.2013 ja 31.12.2012 puuduvad.

Kontserni kuuluvate kõikide ettevõtjate juhatuse liikmetele arvestati 2013. aasta I poolaastal hüvitsi koos sotsiaalmaksudega 447 tuhat eurot (2012. aasta I poolaastal 466 tuhat eurot) ja nõukogu liikmetele 78 tuhat eurot (2012. aasta I poolaasta eest 78 tuhat eurot).