

# Olympic Entertainment Group AS

## 2012. aasta III kvartali ja 9 kuu konsolideeritud raamatupidamise vahearuanne (auditeerimata)

Aruandeperioodi algus	1. jaanuar 2012
Aruandeperioodi lõpp	30. september 2012
Ärinimi	Olympic Entertainment Group AS
Äriregistri kood	10592898
Aadress	Pronksi 19, Tallinn 10124
Telefon	+372 667 1250
Faks	+372 667 1270
E-post	info@oc.eu
Veebilehekülg	<a href="http://www.olympic-casino.com">www.olympic-casino.com</a>
Põhitegevusala	Hasartmängude korraldamine
Audiitor	AS PricewaterhouseCoopers

## Sisukord

Kontserni lühitutvustus .....	3
Juhtkonna deklaratsioon .....	5
Juhatuse tegevusaruanne .....	6
Ülevaade majandustegevusest .....	6
Peamiste riskide kirjeldus .....	9
Juhatus ja nõukogu .....	10
Olympic Entertainment Group AS aktsiad .....	11
Raamatupidamise vahearuanne.....	13
Konsolideeritud finantsseisundi aruanne .....	13
Konsolideeritud koondkasumiaruanne .....	14
Konsolideeritud rahavoogude aruanne .....	15
Konsolideeritud omakapitali muutuste aruanne .....	16
Konsolideeritud raamatupidamise vahearuannde lisad.....	17
Lisa 1 Kokkuvõtte olulisematest arvestusprintsiipidest .....	17
Lisa 2 Tegevuse sesoonsus .....	17
Lisa 3 Lõpetatud tegevusvaldkonnad .....	18
Lisa 4 Kinnisvarainvesteeringud .....	19
Lisa 5 Materiaalne põhivara .....	19
Lisa 6 Immateriaalne põhivara .....	19
Lisa 7 Võlakohustused .....	19
Lisa 8 Omakapital .....	20
Lisa 9 Segmendaruandlus .....	21
Lisa 10 Tehingud seotud osapooltega .....	22

## Kontserni lühitutvustus

Olympic Entertainment Group AS ja tema tütarettevõtted (edaspidi „Kontsern”) on juhtiv hasartmänguteenuste osutaja Balti riikides (Eestis, Lätis ja Leedus) ning opereerib kasiinosid Poolas, Slovakkias ja Valgevenes.

Olympic Entertainment Group AS on kontserni põhivaldusühing, mille kaudu toimub Kontserni tegevuse strateegiline juhtimine ja finantseerimine. Kohalike kasiinode tegevust juhivad kohalikud tütarettevõtted, mille hulka kuuluvad Olympic Casino Eesti AS Eestis, Olympic Casino Latvia SIA Lätis, Olympic Casino Group Baltija UAB Leedus, Casino Polonia-Wroclaw Sp. Z.o.o. Poolas, Olympic Casino Slovakia S.r.o. Slovakkias ja Olympic Casino Bel IP Valgevenes. Eestis, Lätis, Leedus ja Slovakkias on Kontserni kõrvaltegevused, hotelli opereerimine Tallinnas ja kasiinobaaride majandamine, kasiinotegevusest eraldatud ning neid teostavad vastavad spetsialiseerunud juriidilised isikud. Kontserni kasiinoettevõtted tegutsevad suuremas osas kaubamärgi Olympic Casino all.

Kontserni kuuluvad ettevõtted:

	Riik	Osalus 30.09.2012	Osalus 31.12.2011	Tegevusala
Olympic Casino Eesti AS	Eesti	95%	95%	Hasartmängude korraldamine
Kungla Investeeringu AS	Eesti	100%	100%	Hotelli teenused, toidlustamine
Keslinna Hotelli OÜ	Eesti	97,5%	97,5%	Hotelli teenused
Nordic Gaming OÜ	Eesti	100%	100%	Valdustegevus
Fortuna Travel OÜ	Eesti	95%	95%	Kasiinoturismi arendamine
Kasiino.ee OÜ	Eesti	100%	100%	Internetilahenduste teenused
Olympic Casino Latvia SIA	Läti	100%	100%	Hasartmängude korraldamine
Ahti SIA	Läti	100%	100%	Baariteenused
Olympic Casino Group Baltija UAB	Leedu	100%	100%	Hasartmängude korraldamine
Mecom Grupp UAB	Leedu	100%	100%	Baariteenused
Silber Investments Sp. Z o.o.	Poola	100%	100%	Valdustegevus
Baina Investments Sp. Z o.o.	Poola	100%	100%	Valdustegevus
Casino-Polonia Wroclaw Sp. Z o.o.	Poola	80%	80%	Hasartmängude korraldamine
Olympic Casino Slovakia S.r.o	Slovakkia	100%	100%	Hasartmängude korraldamine
Olympic F & B S.r.o.	Slovakkia	100%	100%	Baari teenused
The Box S.r.l.	Itaalia	50%	-	Hasartmängude korraldamine
Olympic Casino Bel IP	Valgevene	100%	100%	Hasartmängude korraldamine
Olympic Casino Ukraine TOV	Ukraina	100%	100%	Pankrotis
Alea Private Company	Ukraina	100%	100%	Pankrotis
Eldorado Leisure Company	Ukraina	100%	100%	Pankrotis
Ukraine Leisure Company	Ukraina	100%	100%	Pankrotis

Kontsern opereerib mänguautomaadikasiinosid ja mängulauakasiinosid, samuti kasiinobaare enamikus tütarettevõtete kasiinodes. Seisuga 30. september 2012 kuulus Kontserni kokku 62 kasiinot, neist Eestis 18, Lätis 21, Leedus 10, Poolas 4, Slovakkias 4 ja Valgevenes 5. Kontsern andis 6 riigis tööd 2 310 töötajale.

Olympic Entertainment Group AS aktsiad on noteeritud Tallinna ja Varssavi Börsil (OMX: OEG1T / WSE: OEG).

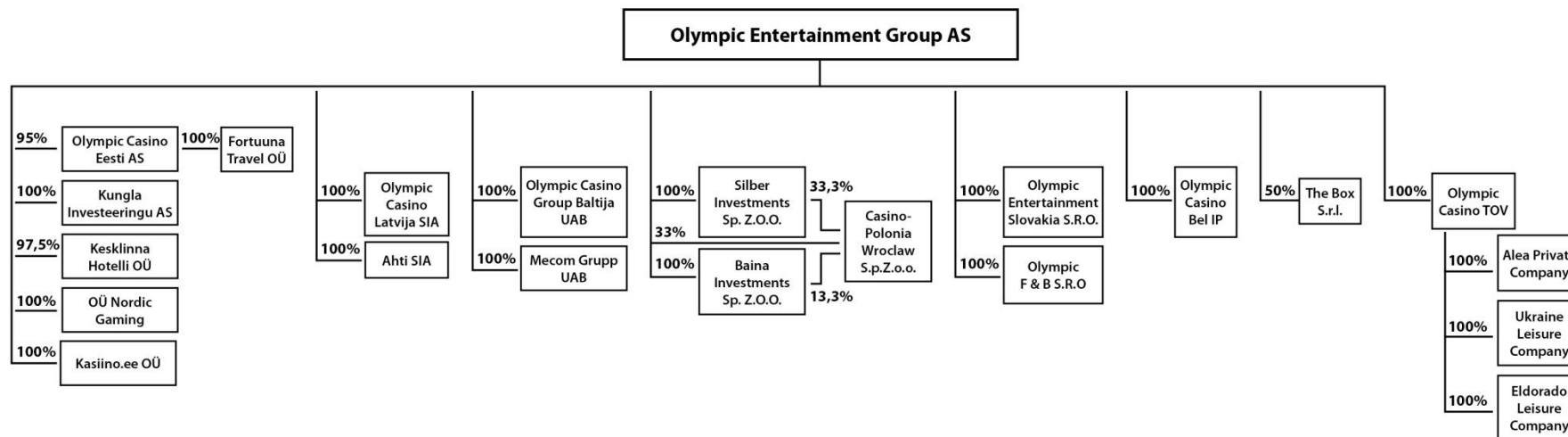
### Visioon

Meie visiooniks on olla parimat teenindust pakkuv globaalne kasiino- ja meelelahutusoperaator.

### Missioon

Pakkuda kvaliteetset ja meelelahutuslikku kasiinoelamust ning nüüdisaegseid hasartmänge aktiivsetele ja head teenindust hindavatele klientidele sõbralikus ja turvalises keskkonnas, domineerides oma hea maine ja tuntusega kõikjal, kus me tegutseme täna ja tulevikus.

Kontserni struktuur seisuga 30. september 2012



## Juhtkonna deklaratsioon

Juhtkonna liikmed kinnitavad, et nende parima teadmise kohaselt annab vastavalt kehtivatele raamatupidamise standarditele koostatud raamatupidamise vahearuanne õige ja õiglase ülevaate Olympic Entertainment Group AS-i ja konsolideerimisse kaasatud ettevõtjate kui terviku varadest, kohustustest, finantsseisundist ja kasumist või kahjumist ning tegevusaruanne annab õige ja õiglase ülevaate Olympic Entertainment Group AS-i ja konsolideerimisse kaasatud ettevõtjate kui terviku äritegevuse arengust ja tulemustest ning finantsseisundist ning sisaldab peamiste riskide ja kahtluste kirjeldust.



Madis Jääger  
Juhatusesimees



Meelis Pielberg  
Juhatuseliige

29. oktoober 2012

## Juhatuse tegevusaruanne

### Ülevaade majandustegevusest

#### Olulisemad arengud Kontserni tegevuses 2012. aasta 9 kuu jooksul:

- Kontserni 2012. aasta 9 kuu konsolideeritud puhaskasum moodustas 17,7 miljonit eurot. 2011. aasta 9 kuu jooksul teenis Kontsern puhaskasumit 10,0 miljonit eurot.
- Kontserni äritegevuse efektiivsus paranes. Kontsern teenis 2012. aasta 9 kuu hasartmängu ja müügitulusid kokku 97,5 miljonit eurot ehk 9,8% rohkem võrreldes 2011. aasta 9 kuuga. Opereeritavate kasiinode arv vähenes samal ajal 1 võrra.
- 27. juulil 2012 kanti äriregistrisse Olympic Entertainment Group AS-i aktsiakapitali vähendamine 19. aprillil 2012 toimunud aktsionäride üldkoosoleku otsuse alusel. Ettevõtte registreeritud aktsiakapital oli 81 717 932,70 eurot ning vähendatud suuruseks sai 60 531 802 eurot. Aktsiakapital on jagatud 151 329 505 lihtaktsiaks, mille arvestuslik väärtus on 0,40 eurot.
- Olympic Entertainment Group AS ja Itaalia päritolu GHolding sõlmisid 2. augustil 2012 lepingu, mille kohaselt asutakse Itaalia turul ühiselt rajama ja haldama keskmise suurusega VLT mänguautomaadikasiinosid. Kummalegi ettevõttele kuulub 50% ühisest operaatorfirmast The Box S.r.l.

2012. aasta 9 kuu kokkuvõttes teenis Kontsern konsolideeritud müügitulusid 97,5 miljonit eurot ning äritulusid kokku 98,0 miljonit eurot, mis on 5,1% rohkem kui 2011. aasta 9 kuu jooksul teenitud 93,2 miljonit eurot kogutulu. Kontserni EBITDA kasvas eelmise aasta 9 kuu tulemuselt 24,0 miljonit eurot käesoleva aasta 9 kuu tulemuseni 27,7 miljonit eurot. 2012. aasta 9 kuu ärikasum moodustas 19,7 miljonit eurot, eelmise aasta sama perioodi ärikasum oli 11,5 miljonit eurot.

Kontserni konsolideeritud äritulud koosnesid 2012. aasta 9 kuu lõikes 92,5% hasartmängutuludest ja 7,5% muudest tuludest, eelmise aasta 9 kuu lõikes olid vastavad osakaalud 88,5% ja 11,5%.

#### Kontsernivälised hasartmängutulud ja müügitulud kokku (tuhandetes eurodes):

	III kv 2012	Muutus	Osakaal	III kv 2011	Osakaal
Eesti	9 340	13,6%	27,6%	8 225	26,6%
Läti	8 902	13,7%	26,3%	7 828	25,3%
Leedu	5 023	-2,6%	14,8%	5 157	16,7%
Poola	6 437	3,9%	19,0%	6 197	20,0%
Slovakkia	3 243	18,5%	9,6%	2 737	8,8%
Valgevene	906	13,4%	2,7%	799	2,6%
Rumeenia*	0	0,0%	0,0%	0	0,0%
<b>Kokku</b>	<b>33 851</b>	<b>9,4%</b>	<b>100,0%</b>	<b>30 943</b>	<b>100,0%</b>

	9 kuud 2012	Muutus	Osakaal	9 kuud 2011	Osakaal
Eesti	25 134	14,6%	25,8%	21 933	24,7%
Läti	24 645	16,8%	25,3%	21 104	23,8%
Leedu	14 383	3,4%	14,8%	13 914	15,7%
Poola	19 812	-1,8%	20,3%	20 178	22,7%
Slovakkia	11 002	33,6%	11,3%	8 236	9,3%
Valgevene	2 481	0,9%	2,5%	2 459	2,8%
Rumeenia*	0	-100,0%	0,0%	954	1,1%
<b>Kokku</b>	<b>97 457</b>	<b>9,8%</b>	<b>100,0%</b>	<b>88 778</b>	<b>100,0%</b>

\* Rumeenia hasartmängutulused ja müügitulusid kajastati kuni kontrolli loovutamise hetkeni uuele omanikule 30.06.2011.

2012. aasta septembri lõpus oli Kontsernis kokku 62 kasiinot, üldpinnaga 23 354 m<sup>2</sup>. 2011. aasta septembri lõpus oli Kontserni kasiinode arv 63 ja kasiinode üldpind kokku 23 149 m<sup>2</sup>.

## Kasiinode arv segmenditi

	<b>30.09.2012</b>	<b>30.09.2011</b>
Eesti	18	17
Läti	21	21
Leedu	10	11
Poola	4	6
Slovakkia	4	3
Valgevene	5	5
<b>Kokku</b>	<b>62</b>	<b>63</b>

Kontserni 2012. aasta 9 kuu konsolideeritud ärikulud kahanesid võrreldes 2011. aasta 9 kuu vastavate kuludega kokku 4,3% ehk 3,5 miljoni euro võrra. Kõige enam kahanes võrreldes 2011. aasta 9 kuuga põhivara kulum ja väärtuse langus 4,5 miljonit eurot. Kõige enam kasvasid tööjõukulud koos sotsiaalmaksudega 1,5 miljonit eurot ning litsentsitasud ja mängumaksud 1,0 miljonit eurot.

Suurima osa Kontserni ärikuludest moodustasid tööjõukulud koos sotsiaalmaksudega 24,0 miljonit eurot, järgnesid hasartmängumaksude kulud 20,1 miljonit eurot, põhivara kulum ja väärtuse langus 8,0 miljonit eurot, rendikulu 7,1 miljonit eurot ja turunduskulud 6,6 miljonit eurot.

Emaettevõtja osa 2012. aasta 9 kuu konsolideeritud puhaskasumist oli 17,7 miljonit eurot. 2011. aasta 9 kuu tulemusena oli emaettevõtja osa konsolideeritud puhaskasumist 10,0 miljonit eurot.

**Kontserni põhilised arvnäitajad**

(miljonites eurodes)

	<b>9 k 2012</b>	<b>9 k 2011</b>	<b>9 k 2010</b>
Äritulud	98,0	93,2	81,8
EBITDA	27,7	24,0	15,5
Ärikasum	19,7	11,5	2,1
Puhaskasum	17,7	10,0	1,1
EBITDA marginaal	28,3%	25,7%	19,0%
Ärirentaablus	20,1%	12,3%	2,6%
Puhasrentaablus	18,1%	10,8%	1,3%
ROE	22,4%	13,0%	1,5%
ROA	16,2%	9,4%	1,1%
Lühiajalise võlgnevuse kattekordaja	2,1	2,2	2,5
Kasiinode arv perioodi lõpus	62	63	64
Kasiinode pind m <sup>2</sup> perioodi lõpus	23 354	23 149	24 988
Mänguautomaatide arv perioodi lõpus	2 479	2 447	2 445
Mängulaudade arv perioodi lõpus	182	173	170

## Suhtarvude valemid:

- EBITDA = kasum enne finants-, maksu- ning põhivara kulumi ja -väärtuse languse kulusid
- Ärikasum = kasum enne finants- ja maksukulusid
- Puhaskasum = aruandeperioodi puhaskasum enne mittekontrollivat osalust
- EBITDA marginaal = EBITDA / äritulud
- Ärirentaablus = ärikasum / äritulud
- Puhasrentaablus = puhaskasum / äritulud
- ROE = puhaskasum / keskmine emaettevõtte omanikele kuuluv omakapital kokku
- ROA = puhaskasum / keskmised varad kokku
- Lühiajalise võlgnevuse kattekordaja = käibevara / lühiajalised kohustused

## Ülevaade turgude lõikes

### Eesti segment

2012. aasta 9 kuu lõikes moodustasid Eesti segmendi kontsernivälised äritulud kokku 25,4 miljonit eurot, millest hasartmängutulud moodustasid 22,7 miljonit eurot ja muud tulud 2,7 miljonit eurot. Eesti segmendi kontsernivälised äritulud kasvasid võrreldes eelmise aasta 9 kuuga 6,1%. Olympic Casino Eesti AS turuosa Eesti hasartmänguturul oli 2012. aasta 3. kvartali arvestuses 57% ning 2011. aasta 3. kvartali arvestuses oli Olympic Casino Eesti AS turuosa 55%. Kogu hasartmänguturg kasvas Eestis 2012. aasta 9 kuu lõikes võrreldes 2011. aasta 9 kuuga 7%.

Eesti segmendi 2012. aasta 9 kuu EBITDAks kujunes 6,6 miljonit eurot ja ärikasumiks kujunes 4,5 miljonit eurot. 2011. aasta 9 kuu lõikes teenis Eesti segment EBITDA-t 6,1 miljonit eurot ja ärikasumit 3,2 miljonit eurot.

2012. aasta 3. kvartali lõpus tegutses Eestis kokku 18 Olympic kasiinot, milles oli kokku 739 mänguautomaati ja 20 mängulauda.

### Läti segment

2012. aasta 9 kuu lõikes moodustasid Läti segmendi kontsernivälised äritulud kokku 24,8 miljonit eurot, millest hasartmängutulud moodustasid 22,6 miljonit eurot ning muud tulud 2,2 miljonit eurot. Läti segmendi kontsernivälised äritulud kasvasid võrreldes eelmise aasta 9 kuuga 17,3%. Olympic Casino Latvia SIA turuosa Läti hasartmänguturul oli 2012. aasta 3. kvartali arvestuses 20% ning 2011. aasta 3. kvartali arvestuses oli Olympic Casino Latvia SIA turuosa 20%. Kogu hasartmänguturg kasvas Lätis 2012. aasta 9 kuu lõikes võrreldes 2011. aasta 9 kuuga 16%.

Läti segmendi 2012. aasta 9 kuu EBITDAks kujunes 11,3 miljonit eurot ja ärikasumiks kujunes 9,5 miljonit eurot. 2011. aasta 9 kuu lõikes teenis Läti segment EBITDA-t 8,6 miljonit eurot ja ärikasumit 6,1 miljonit eurot.

2012. aasta 3. kvartali lõpus tegutses Lätis kokku 21 Olympic kasiinot, milles oli kokku 647 mänguautomaati ja 25 mängulauda.

### Leedu segment

2012. aasta 9 kuu lõikes moodustasid Leedu segmendi kontsernivälised äritulud kokku 14,4 miljonit eurot, millest hasartmängutulud moodustasid 13,5 miljonit eurot ning muud tulud 0,9 miljonit eurot. Leedu segmendi kontsernivälised äritulud kasvasid võrreldes eelmise aasta 9 kuuga 3,2%. Olympic Casino Group Baltija UAB turuosa Leedu hasartmänguturul oli 2012. aasta 3. kvartali arvestuses 66% ning 2011. aasta 3. kvartali arvestuses oli Olympic Casino Group Baltija UAB turuosa 68%. Kogu hasartmänguturg kasvas Leedus 2012. aasta 9 kuu lõikes võrreldes 2011. aasta 9 kuuga 7%.

Leedu segmendi 2012. aasta 9 kuu EBITDAks kujunes 3,5 miljonit eurot ja ärikasumiks kujunes 2,3 miljonit eurot. 2011. aasta 9 kuu lõikes teenis Leedu segment EBITDA-t 3,3 miljonit eurot ja ärikasumit 1,8 miljonit eurot.

2012. aasta 3. kvartali lõpus tegutses Leedus kokku 10 Olympic kasiinot, milles oli kokku 356 mänguautomaati ja 52 mängulauda.

### Poola segment

2012. aasta 9 kuu lõikes moodustasid Poola segmendi kontserniväliseid äritulusid kokku 19,9 miljonit eurot, millest hasartmängutulud moodustasid 19,5 miljonit eurot ning muud tulud 0,4 miljonit eurot. Poola segmendi kontsernivälised äritulud kahanesid võrreldes eelmise aasta 9 kuuga 11,7%.

Poola segmendi 2012. aasta 9 kuu EBITDAks kujunes 3,4 miljonit eurot ja ärikasumiks kujunes 1,6 miljonit eurot. 2011. aasta 9 kuu lõikes teenis Poola segment EBITDA-t 4,7 miljonit eurot ja ärikasumit 1,9 miljonit eurot.

2012. aasta 3. kvartali lõpus tegutses Poolas kokku 4 Olympic kasiinot, milles oli kokku 307 mänguautomaati ja 41 mängulauda.

### Slovakkia segment

2012. aasta 9 kuu lõikes moodustasid Slovakkia segmendi kontsernivälised äritulud kokku 11,0 miljonit eurot, millest hasartmängutulud moodustasid 10,0 miljonit eurot ning muud tulud 1,0 miljonit eurot. Slovakkia segmendi kontsernivälised äritulud kasvasid võrreldes eelmise aasta 9 kuuga 33,6%.

Slovakkia segmendi 2012. aasta 9 kuu EBITDAks kujunes 2,0 miljonit eurot ja ärikasumiks kujunes 1,1 miljonit eurot. 2011. aasta 9 kuu lõikes teenis Slovakkia segment EBITDA-t 1,6 miljonit eurot ja ärikasumit 0,9 miljonit eurot.

2012. aasta 3. kvartali lõpus tegutses Slovakkias kokku 4 Olympic kasiinot, milles oli kokku 202 mänguautomaati ja 44 mängulauda.



**Valgevene segment**

Valgevene segmenti käsitletakse käesolevas vahearuanandes kui hüperinflatsioonilist majandust, millele rakenduvad IAS 29 arvestuspõhimõtted.

2012. aasta 9 kuu lõikes moodustasid Valgevene segmenti kontsernivälised äritulud kokku 2,5 miljonit eurot, millest hasartmängutulud moodustasid 2,3 miljonit eurot ning muud tulud 0,2 miljonit eurot. Valgevene segmenti kontsernivälised äritulud kasvasid võrreldes eelmise aasta 9 kuuga 2,4%.

Valgevene segmenti 2012. aasta 9 kuu EBITDAks kujunes 0,9 miljonit eurot ja ärikasumiks kujunes 0,8 miljonit eurot. 2011. aasta 9 kuu lõikes teenis Valgevene segment EBITDAt 0,6 miljonit eurot ja ärikasumit 0,1 miljonit eurot.

2012. aasta 3. kvartali lõpus tegutses Valgevenes kokku 5 Olympic kasiinot, milles oli kokku 228 mänguautomaati.

**Rumeenia segment**

Olympic Entertainment Group AS sõlmis 30. aprillil 2011 aktsiate müügilepingu, millega müüdi osalused kõigis kolmes Rumeenia tütarettevõtjas Olympic Casino Bucharest S.R.L., Muntenia Food and Beverage S.R.L. ja Olympic Exchange S.R.L. Iisraeli ettevõtjale. Seisuga 30. juuni 2011 on Rumeenia tütarettevõtete aktsiad registreeritud ostjale.

**Finantsseisund**

Seisuga 30.09.2012 oli Kontserni konsolideeritud bilansimaht 118,1 miljonit eurot ning seisuga 31.12.2011 oli Kontserni konsolideeritud bilansimaht 101,0 miljonit eurot. Bilansimaht kasvas 2012. aasta 9 kuu jooksul 17,0%.

Käibevarad moodustasid varadest 65,3 miljonit eurot ehk 55,3% kogu varadest ja põhivarad 52,8 miljonit eurot ehk 44,7% bilansimahust. Kohustused moodustasid bilansipäeval kokku 32,0 miljonit eurot ning omakapital 86,1 miljonit eurot. Kontserni kohustustest suurema osa moodustavad omakapitali vähendamise seotud kohustused aktsionäridele 15,1 miljonit eurot, laenukohustused 3,9 miljonit eurot, maksukohustused 4,3 miljonit eurot ja kohustused töövõtjatele 2,5 miljonit eurot.

**Investeeringud**

Kontsern investeeris 2012. aasta 9 kuu jooksul materiaalsesse põhivarasse 5,7 miljonit eurot, millest 3,1 miljonit eurot investeeriti kasiinode ehitusse ja rekonstrueerimisse ning 2,6 eurot mänguseadmetesse.

2011. aasta 9 kuu jooksul investeeriti materiaalsesse põhivarasse kokku 2,8 miljonit eurot.

**Rahavood**

Kontserni äritegevuse rahavood 2012. aasta 9 kuu lõikes olid 23,7 miljonit eurot. Investeermistegevuse rahavood moodustasid -7,1 miljonit eurot ja finantseerimistegevuse rahavood -2,3 miljonit eurot. Netorahavood kokku moodustasid 14,3 miljonit eurot.

Kontserni äritegevuse rahavood 2011. aasta 9 kuu lõikes olid 23,4 miljonit eurot. Investeermistegevuse rahavood moodustasid -9,8 miljonit eurot ja finantseerimistegevuse rahavood -8,3 miljonit eurot. Netorahavood kokku moodustasid 5,3 miljonit eurot.

**Personal**

Seisuga 30.09.2012 andis Kontsern tööd 2 310 inimesele (31.12.2011: 2 336). Eesti ettevõtetes töötas 2012. aasta 3. kvartali lõpus 523, Lätis 472, Leedus 613, Poolas 375, Slovakkias 226 ja Valgevenes 101.

2012. aasta 9 kuu lõikes arvestati Kontsernis töötajatele töötasusid koos sotsiaalmaksudega kokku 24,0 miljonit eurot, möödunud aastal 22,4 miljonit eurot. Kontserni kuuluvate kõikide ettevõtjate juhatuse liikmetele arvestati 2012. aasta 9 kuu eest hüvitisi koos sotsiaalmaksudega 641 tuhat eurot (2011. aasta 9 kuu eest 516 tuhat eurot) ja nõukogu liikmetele 117 tuhat eurot (2011. aasta 9 kuu eest 117 tuhat eurot).

**Peamiste riskide kirjeldus**

Kontserni riskijuhtimise poliitika lähtub regulatiivsete organite poolt seatud nõuetest, üldiselt aktsepteeritud tavadest ning Kontserni sisemistest reeglitest. Kontsern lähtub põhimõttest juhtida riskide võtmist viisil, mis tagab optimaalse riski ja tulu suhte. Kontserni riskijuhtimise käigus defineeritakse kõik potentsiaalsed riskid, nende mõõtmine ja kontroll ning koostatakse tegevuskava riskide vähendamiseks, kindlustades seejuures Kontserni finants- ja muude strateegiliste eesmärkide saavutamise.

### Äririsikid

Kontserni enim mõjutavaks faktoriks on tegevusturgude makromajanduslik areng ning sellega kaasnevad muudatused klientide tarbimisharjumustes. Riski maandamiseks jälgib ja analüüsib Kontsern turgude üldist arengut ning konkurentide tegevust, mille tulemusena korrigeerib Kontsern vajadusel operatsioonilisi, sealhulgas turunduslikke tegevusi.

Hasartmängu sektor tervikuna on oluliselt mõjutatav regulatiivsetest muudatustest ning riikliku ja kohaliku tasandi järelevalve tegevustest. Kontserni hinnangul maandab regulatiivset riski esindatus kuues erinevas jurisdiktsioonis.

### Valuutarisk

Kontsern teenib tulusid Eurodes, Läti lantides, Leedu lantides, Poola zlottides ja Valgevene rublades. Olulisem osa Kontserni kuludest tekib tegevusturgude lõikes nimetatud valuutades. Nimetatud välisvaluutade kursi kõikumised Euro suhtes mõjutavad nii Kontserni äritulusid kui ärikulusid, millega seoses puudub oluline mõju Kontserni ärikasumile.

Kontserni sisesed tehingud toimuvad valdavalt eurodes. Kontserni omakapitali mõjutab Poola zloti ja Valgevene rubla kursi muutus euro suhtes. Valuutariskide juhtimiseks võidakse kasutada nii Kontserni kuuluvate tütarettevõtjate arvestusvaluutasid, USA dollarit (USD), Šveitsi franki (CHF) ja investeerimiskulda (XAU), kui ka eelnimetatud valuutadega seotud tuletisinstrumente. USD, CHF või XAU (sh. vastavate tuletisinstrumentide) turuväärtus kokku ei või ületada 20% omakapitalist viimase auditeeritud Kontserni konsolideeritud bilansi järgi.

Kontserni pangalaen on fikseeritud eurodes ning ei ole valuutariskile avatud.

### Krediidirisk

Kontserni arveldused klientidega toimuvad olulisel osal koheselt sularahas või maksekaartidega. Kontsern aktsepteerib A ja B krediitireitinguga pankasid, kus hoiustatakse olulisem osa Kontserni rahadest. Kontserni krediidirisk on seotud raha, selle ekvivalentide ja muude finantsvarade positsioonidega.

## Juhatus ja nõukogu

Kuni 1. juulini 2012 oli Olympic Entertainment Group AS juhatus kolmeliikmeline, kus juhatuse esimeheks oli Madis Jääger ning liikmeteks olid Meelis Pielberg ja Indrek Jürgenson. Alates 1. juulist 2012 on Olympic Entertainment Group AS juhatus kaheliikmeline, kus juhatuse esimeheks on Madis Jääger ning liikmeks on Meelis Pielberg. Ettevõtte juhatus on igapäevases juhtimises iseseisev ja lähtub kõikide aktsionäride parimatest huvidest, tagades seeläbi ettevõtte jätkusuutliku arengu vastavalt seatud eesmärkidele ja strateegiale. Samuti tagab ettevõtte juhatus sisekontrolli ja riskijuhtimise protseduuride toimimise ettevõttes. Olympic Entertainment Group AS nõukogu valib juhatuse liikmed kolmeks aastaks.



Madis Jääger – juhatuse esimees ja tegevdirektor alates 2012 (juhatuse liige alates 2010). Madis Jääger on lõpetanud Estonian Business Schooli rahvusvahelise ärijuhtimise majandusarvestuse ja rahanduse suunal *cum laude* 2002. aastal. Madis Jäägerile ei kuulu otse ega läbi tema poolt kontrollitavate ettevõtete kokku ühtegi ettevõtte aktsiat.



Meelis Pielberg – juhatuse liige ja maapealsete kasiinoooperatsioonide juht alates 2012. Meelis Pielberg on lõpetanud Eesti Mereakadeemia 2000. aastal. Meelis Pielbergile kuulub otse ja läbi tema poolt kontrollitavate ettevõtete kokku 29 355 ettevõtte aktsiat.

Olympic Entertainment Group AS nõukogu on neljaliikmeline, nõukogu tööd juhib nõukogu esimees Armin Karu, nõukogu liikmeteks on Jaan Korpusov, Liina Linsi ja Peep Vain. Olympic Entertainment Group AS aktsionäride üldkoosolek valib nõukogu liikmed.

- Armin Karu – nõukogu esimees alates 2008. Armin Karu on ettevõtte asutaja, ta on lõpetanud Haaga Instituudi Soomes (rahvusvahelise ärijuhtimise diplom 1998; MBA 2005). Armin Karule kuulub otse ja läbi tema poolt kontrollitavate ettevõtete kokku 68 364 790 ettevõtte aktsiat.
- Jaan Korpusov – nõukogu liige alates 2006. Jaan Korpusov on lõpetanud Tartu Ülikooli ajalooeaduskonna 1985. aastal. Jaan Korpusovile kuulub otse ja läbi tema poolt kontrollitavate ettevõtete kokku 28 761 910 ettevõtte aktsiat.
- Liina Linsi – nõukogu liige alates 2006. Liina Linsi on lõpetanud Tartu Ülikooli (õigusteadus) *cum laude* 1984. aastal. Liina Linsile kuulub otse ja läbi tema poolt kontrollitavate ettevõtete kokku 16 681 ettevõtte aktsiat.
- Peep Vain – nõukogu liige alates 2006. Peep Vain õppis raadiotehnikat Tallinna Polütehnilises Instituudis (1986 – 1987) ja majandust Tartu Ülikoolis (1989 -1990). Ta lõpetas Bentley College'i Massachusetts'is USA turunduse alal *cum laude*. Peep Vainule kuulub otse ja läbi tema poolt kontrollitavate ettevõtete kokku 36 852 ettevõtte aktsiat.

## Olympic Entertainment Group AS aktsiad

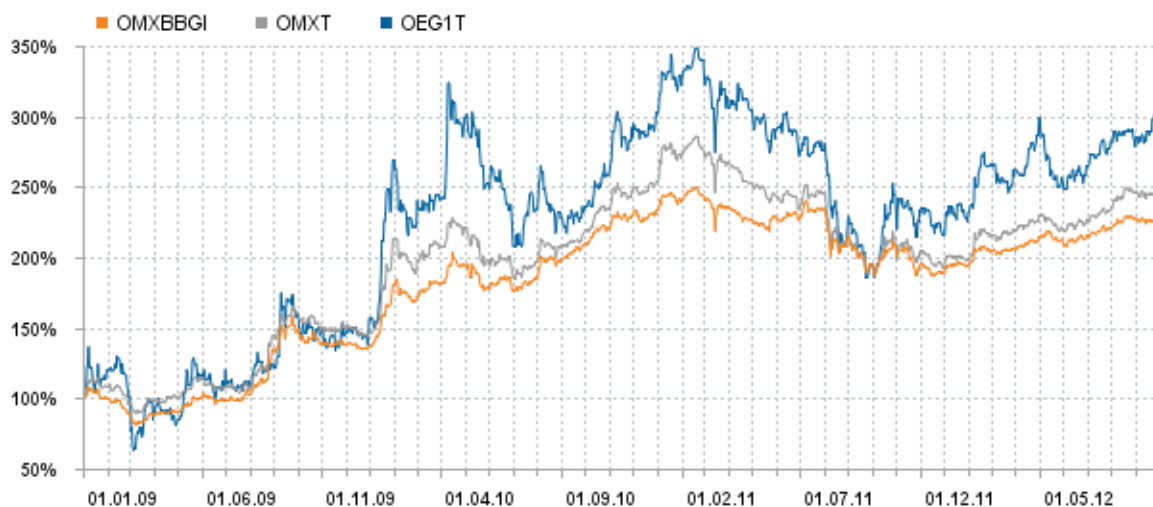
Olympic Entertainment Group AS on noteeritud Tallinna Börsi põhinimekirjas alates 23. oktoobrist 2006. Alates 26. septembrist 2007 kaubeldakse Olympic Entertainment Group AS aktsiatega Varssavi börsil. 27. juulil 2012 kanti äriregistrisse Olympic Entertainment Group AS-i aktsiakapitali vähendamine 19. aprillil 2012 toimunud aktsionäride üldkoosoleku otsuse alusel. Ettevõtte registreeritud aktsiakapital oli 81 717 932,70 eurot ning vähendatud suuruseks sai 60 531 802 eurot. Aktsiakapital on jagatud 151 329 505 lihtaktsiaks, mille arvestuslik väärtus on 0,40 eurot.

ISIN	EE3100084021
Väärtpaberi lühinimi	OEG1T
Market	BALTIC MAIN LIST
Emiteeritud väärtpabereid	151 329 505
Noteeritud väärtpabereid	151 329 505
Noteerimise kuupäev	23.10.2006

Olympic Entertainment Group AS aktsia hinna (EUR) ja tehingute mahtude (tk) dünaamika:



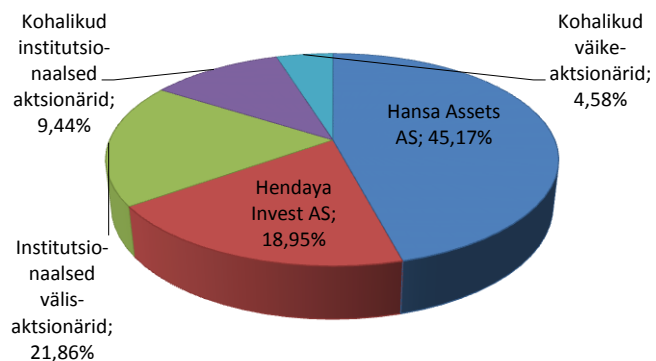
Olympic Entertainment Group AS aktsia võrdlus indeksitega perioodil 01.01.2009-30.09.2012:



Indeks/aktsia	01.01.2009	30.09.2012	+/-%
— OMX Baltic Benchmark GI	228,12	510,85	123,94
— OMX Tallinn	274,83	668,21	143,14
— OEG1T	0,49 EUR	1,49 EUR	204,08

Olympic Entertainment Group AS suurimad aktsionärid seisuga 30. september 2012:

OÜ HANSA ASSETS	45,17%
OÜ HENDAYA INVEST	18,95%
NORDEA BANK FINLAND PLC, CLIENTS	2,97%
Central Securities Depository of Lithuania	2,55%
CITIBANK (LONDON)/ UBS AG LONDON BRANCH-IPB CLIENT ACCOUNT	2,04%
Skandinaviska Enskilda Banken Ab Clients	1,94%
ING LUXEMBOURG S.A.	1,66%
FIREBIRD REPUBLICS FUND LTD	1,20%
STATE STREET BANK AND TRUST OMNIBUS ACCOUNT A FUND NO OM01	1,08%
Mellon Treaty Omnibus	1,07%



## Raamatupidamise vahearuanne

### Konsolideeritud finantsseisundi aruanne

	<u>Lisad</u>	<u>30.09.2012</u>	<u>31.12.2011</u>
<b>VARAD</b>			
<b>Käibevara</b>			
Raha ja raha ekvivalendid		47 702	33 413
Finantsinvesteeringud		13 518	9 508
Nõuded ja ettemaksed		2 882	2 606
Ettemakstud tulumaks		267	397
Varud		963	909
<b>Käibevara kokku</b>		<b>65 332</b>	<b>46 833</b>
<b>Põhivara</b>			
Edasilükkunud tulumaksuvara		1 161	1 111
Muud finantsinvesteeringud		2 948	2 937
Muud pikaajalised nõuded		654	712
Kinnisvarainvesteeringud	4	1 804	1 795
Materiaalne põhivara	5	17 898	19 754
Immateriaalne põhivara	6	28 326	27 822
<b>Põhivara kokku</b>		<b>52 791</b>	<b>54 131</b>
<b>VARAD KOKKU</b>		<b>118 123</b>	<b>100 964</b>
<b>KOHUSTUSED JA OMAKAPITAL</b>			
<b>Lühiajalised kohustused</b>			
Võlakohustused	7	3 110	3 113
Võlad ja ettemaksed		25 507	9 870
Tulumaksukohustus		881	1 215
Eraldised		1 536	1 881
<b>Lühiajalised kohustused kokku</b>		<b>31 034</b>	<b>16 079</b>
<b>Pikaajalised kohustused</b>			
Edasilükkunud tulumaksukohustus		116	90
Pikaajalised võlakohustused	7	806	3 136
<b>Pikaajalised kohustused kokku</b>		<b>922</b>	<b>3 226</b>
<b>KOHUSTUSED KOKKU</b>		<b>31 956</b>	<b>19 305</b>
<b>OMAKAPITAL</b>			
Aktsiakapital		60 532	81 718
Ülekurss		0	14 535
Kohustuslik reservkapital		0	2 470
Muu reserv		117	53
Realiseerimata kursivahed		-659	-1 776
Jaotamata kasum / akumuleeritud kahjum		20 824	-19 930
<b>Emettevõtte omanikele kuuluv omakapital kokku</b>		<b>80 814</b>	<b>77 070</b>
Mittekontrolliv osalus		5 353	4 589
<b>OMAKAPITAL KOKKU</b>		<b>86 167</b>	<b>81 659</b>
<b>KOHUSTUSED JA OMAKAPITAL KOKKU</b>		<b>118 123</b>	<b>100 964</b>

**Konsolideeritud koondkasumiaruanne**

	Lisad	III kv 2012	III kv 2011	9 k 2012	9 k 2011
<b>Jätkuvad tegevusvaldkonnad</b>					
Hasartmängutulud	9	31 409	28 661	90 629	81 711
Müügitulud	9	2 442	2 282	6 828	6 113
Muud äritulud	9	35	432	558	4 443
<b>Äritulud kokku</b>		<b>33 886</b>	<b>31 375</b>	<b>98 015</b>	<b>92 267</b>
Kaubad, toore, materjal ja teenused					
Mitmesugused tegevuskulud		-763	-750	-2 118	-2 057
Tööjõu kulud		-14 733	-13 627	-44 030	-41 893
Põhivara kulum ja väärtuse langus	5;6	-7 923	-7 345	-23 955	-21 717
Muud ärikulud		-2 392	-3 240	-7 959	-11 031
<b>Ärikulud kokku</b>		<b>-25 869</b>	<b>-25 640</b>	<b>-78 278</b>	<b>-78 362</b>
<b>Ärikasum</b>		<b>8 017</b>	<b>5 735</b>	<b>19 737</b>	<b>13 905</b>
Intressitulud					
Intressikulud		63	127	216	280
Kasum (-kahjum) valuutakursi muutustest		-42	-108	-144	-351
Muud finantstulud ja -kulud		8	47	-37	160
<b>Finantstulud ja -kulud kokku</b>		<b>889</b>	<b>377</b>	<b>1 412</b>	<b>372</b>
<b>Kasum enne tulumaksu</b>		<b>918</b>	<b>443</b>	<b>1 447</b>	<b>461</b>
Tulumaksukulu					
<b>Jätkuvate tegevusvaldkondade perioodi puhaskasum</b>		<b>-1 274</b>	<b>-625</b>	<b>-2 714</b>	<b>-1 582</b>
Lõpetatud tegevusvaldkondade perioodi puhaskahjum	3	0	0	0	-2 462
<b>Perioodi puhaskasum</b>		<b>7 661</b>	<b>5 553</b>	<b>18 470</b>	<b>10 322</b>
<i>Emaettevõtja osa</i>		<i>7 337</i>	<i>5 606</i>	<i>17 696</i>	<i>10 034</i>
<i>Mittekontrolliva osaluse osa</i>		<i>324</i>	<i>-53</i>	<i>774</i>	<i>288</i>
<b>Muu koondkasum</b>					
Realiseerimata kursivahed					
<i>Jätkuvad tegevusvaldkonnad</i>		<i>420</i>	<i>-1 581</i>	<i>1 117</i>	<i>-2 299</i>
<i>Lõpetatud tegevusvaldkonnad</i>		<i>0</i>	<i>0</i>	<i>0</i>	<i>-187</i>
<b>Kokku perioodi koondkasum</b>		<b>8 081</b>	<b>3 972</b>	<b>19 587</b>	<b>7 836</b>
<i>Emaettevõtja osa</i>		<i>7 757</i>	<i>4 025</i>	<i>18 813</i>	<i>7 548</i>
<i>Mittekontrolliva osaluse osa</i>		<i>324</i>	<i>-53</i>	<i>774</i>	<i>288</i>
Tava kasum aktsia kohta*					
<i>Jätkuvad tegevusvaldkonnad</i>	8	<i>4,8</i>	<i>3,7</i>	<i>11,7</i>	<i>6,6</i>
<i>Lõpetatud tegevusvaldkonnad</i>		<i>4,8</i>	<i>3,7</i>	<i>11,7</i>	<i>8,2</i>
		<i>0,0</i>	<i>0,0</i>	<i>0,0</i>	<i>-1,6</i>
Lahustatud kasum aktsia kohta*					
<i>Jätkuvad tegevusvaldkonnad</i>	8	<i>4,8</i>	<i>3,7</i>	<i>11,7</i>	<i>6,6</i>
<i>Lõpetatud tegevusvaldkonnad</i>		<i>4,8</i>	<i>3,7</i>	<i>11,7</i>	<i>8,2</i>
		<i>0,0</i>	<i>0,0</i>	<i>0,0</i>	<i>-1,6</i>

\* euro sentides

**Konsolideeritud rahavoogude aruanne**

	<b>Lisad</b>	<b>9 k 2012</b>	<b>9 k 2011</b>
<b>Rahavood äritegevusest</b>			
Perioodi puhaskasum		18 470	10 322
Korrigeerimised:			
Põhivara kulum ja väärtuse langus	3;5;6	7 959	12 474
Põhivara müügi tulem (neto)		-65	127
Kinnisvarainvesteeringute õiglase väärtuse muutus	4	-9	0
Tulumaksukulu		2 714	1 633
Neto muud finantstulud ja -kulud		-1 447	-471
Muutused käibekapitalis:			
Nõuded ja ettemaksed		-366	2 104
Varud		-54	853
Kohustused ja ettemaksed		-327	-1 737
Makstud intressid		-146	-354
Makstud ettevõtte tulumaks		-3 036	-1 584
<b>Rahavood äritegevusest kokku</b>		<b>23 693</b>	<b>23 367</b>
<b>Rahavood investeerimistegevusest</b>			
Materiaalse ja immateriaalse põhivara soetamine		-4 897	-3 092
Laekunud materiaalse põhivara müügist		148	288
Finantsinvesteeringute soetamine		-5 206	-7 529
Laekunud finantsinvesteeringute müügist		2 696	101
Tütarettevõtte soetamine netorahavoog		-5	0
Laekunud tütar-ettevõtete müügist		0	177
Laekunud intressid		196	265
<b>Rahavood investeerimistegevusest kokku</b>		<b>-7 068</b>	<b>-9 790</b>
<b>Rahavood finantseerimistegevusest</b>			
Saadud laenude tagasimaksed	7	-2 332	-2 332
Kapitalirendi põhiosa maksed		-3	-1
Aktsiakapitali vähendamine		-10	-5 919
<b>Rahavood finantseerimistegevusest kokku</b>		<b>-2 345</b>	<b>-8 252</b>
<b>Rahavood kokku</b>		<b>14 280</b>	<b>5 325</b>
Raha ja raha ekvivalendid perioodi alguses		33 413	28 960
Valuutakursi muutuste mõju		9	174
<b>Raha ja raha ekvivalendid perioodi lõpus</b>		<b>47 702</b>	<b>34 459</b>

**Konsolideeritud omakapitali muutuste aruanne**

	Emaettevõtte omanikele kuuluv omakapital								
	Aktiivkapital	Ülekurs	Kohustuslik reservkapital	Muu reserv	Realiseeri- mata kursivahed	Jaotamata kasum / akumu- leeritud kahjum	Kokku	Mittekontrolliv osalus	Kokku omakapital
<b>Saldo 31.12.2010</b>	<b>96 717</b>	<b>14 535</b>	<b>2 413</b>	<b>0</b>	<b>740</b>	<b>-33 703</b>	<b>80 702</b>	<b>4 032</b>	<b>84 734</b>
<i>Perioodi puhaskasum</i>	0	0	0	0	0	10 034	10 034	288	10 322
<i>Muu koondkahjum</i>	0	0	0	0	-2 486	0	-2 486	0	-2 486
Kokku perioodi koondkasum	0	0	0	0	-2 486	10 034	7 548	288	7 836
Kohustusliku reservkapitali suurendamine	0	0	57	0	0	-57	0	0	0
Aktiivkapitali vähendamine	-14 999	0	0	0	0	0	-14 999	0	-14 999
<b>Saldo 30.09.2011</b>	<b>81 718</b>	<b>14 535</b>	<b>2 470</b>	<b>0</b>	<b>-1 746</b>	<b>-23 726</b>	<b>73 251</b>	<b>4 320</b>	<b>77 571</b>
<b>Saldo 31.12.2011</b>	<b>81 718</b>	<b>14 535</b>	<b>2 470</b>	<b>53</b>	<b>-1 776</b>	<b>-19 930</b>	<b>77 070</b>	<b>4 589</b>	<b>81 659</b>
<i>Perioodi puhaskasum</i>	0	0	0	0	0	17 696	17 696	774	18 470
<i>Muu koondkasum</i>	0	0	0	0	1 117	0	1 117	0	1 117
Kokku perioodi koondkasum	0	0	0	0	1 117	17 696	18 813	774	19 587
Kohustusliku reservkapitali suurendamine	0	0	692	0	0	-692	0	0	0
Akumuleeritud kahjumi katmine	0	-14 535	-3 162	0	0	17 697	0	0	0
Aktiivkapitali vähendamine	-21 186	0	0	0	0	6 053	-15 133	-10	-15 143
Töötajate optsoonide programm	0	0	0	64	0	0	64	0	64
<b>Saldo 30.09.2012</b>	<b>60 532</b>	<b>0</b>	<b>0</b>	<b>117</b>	<b>-659</b>	<b>20 824</b>	<b>80 814</b>	<b>5 353</b>	<b>86 167</b>



## Konsolideeritud raamatupidamise vahearuaande lisad

### Lisa 1 Kokkuvõtte olulisematest arvestusprintsipiidest

Olympic Entertainment Group AS (edaspidi „Ettevõtte”) on 15. novembril 1999 Eestis registreeritud äriühing. Ettevõtte 30. septembril 2012 lõppenud arvestusperioodi kohta koostatud lühendatud konsolideeritud auditeerimata raamatupidamise vahearuanne hõlmab Ettevõtet ja tema tütaretevõtteid (edaspidi koos „Kontsern”).

Juhatus kiitis käesoleva lühendatud konsolideeritud auditeerimata raamatupidamise vahearuaande avalikustamise heaks 29. oktoobril 2012.

Kontserni 31. detsembril 2011 lõppenud majandusaasta auditeeritud konsolideeritud raamatupidamise aastaaruanne on kätte saadav Ettevõtte peakontorist Tallinnas, Pronksi 19 ja ettevõtte koduleheküljelt [www.olympic-casino.com](http://www.olympic-casino.com).

#### Koostamise alused

Käesolev lühendatud konsolideeritud auditeerimata raamatupidamise vahearuanne on kooskõlas rahvusvahelise finantsaruandluse standardiga IAS 34 „Vahefinantsaruandlus”, nagu see on vastu võetud Euroopa Liidu poolt. Aruanne ei sisalda kogu informatsiooni, mis tuleb esitada täielikus raamatupidamise aastaaruandes, mistõttu tuleb seda lugeda koos Kontserni 31. detsembril 2011 lõppenud majandusaasta auditeeritud konsolideeritud raamatupidamise aastaaruandega.

Kontsern on käesoleva lühendatud konsolideeritud raamatupidamise vahearuaande koostamisel rakendanud samu arvestuspõhimõtteid, mida rakendas 31. detsembril 2011 lõppenud majandusaasta konsolideeritud raamatupidamise aastaaruande koostamisel.

### Lisa 2 Tegevuse sesoonsus

Tulenevalt hasartmänguturu kergest sesoonsusest on teises poolaasta tulud suuremad kui esimeses poolaastas. 31. detsembril 2011 lõppenud aruandlusperioodil moodustasid esimese poolaasta jätkuvate tegevusvaldkondade hasartmängutulud kokku 47% ning teise poolaasta hasartmängutulud kokku 53% kogu aasta hasartmängutuludest.

### Lisa 3 Lõpetatud tegevusvaldkonnad

Olympic Entertainment Group AS sõlmis 30. aprillil 2011 aktsiate müügilepingu, millega müüdi osalused kõigis kolmes Rumeenia tütarettevõtjas Olympic Casino Bucharest S.R.L., Muntenia Food and Beverage S.R.L. ja Olympic Exchange S.R.L. Iisraeli ettevõtjale. Seisuga 30. juuni 2011 on Rumeenia tütarettevõtete aktsiad registreeritud ostjale.

Käesolevas vahearuanandes on Rumeenia segmenti kajastatud lõpetatud tegevusvaldkonnana.

#### Lõpetatud tegevusvaldkonna konsolideeritud kasumiaruanne

	III kv 2012	III kv 2011	9 k 2012	9 k 2011
Hasartmängutulud	0	0	0	844
Müügitulud	0	0	0	110
Muud äritulud	0	0	0	15
<b>Äritulud kokku</b>	<b>0</b>	<b>0</b>	<b>0</b>	<b>969</b>
Kaubad, toore, materjal ja teenused	0	0	0	-38
Mitmesugused tegevuskulud	0	0	0	-846
Tööjõu kulud	0	0	0	-688
Põhivara kulum ja väärtuse langus	0	0	0	-255
Muud ärikulud	0	0	0	-6
<b>Ärikulud kokku</b>	<b>0</b>	<b>0</b>	<b>0</b>	<b>-1 833</b>
<b>Ärikahjum</b>	<b>0</b>	<b>0</b>	<b>0</b>	<b>-864</b>
Kasum valuutakursi muutustest	0	0	0	10
<b>Finantstulud kokku</b>	<b>0</b>	<b>0</b>	<b>0</b>	<b>10</b>
<b>Kahjum enne tulumaksu</b>	<b>0</b>	<b>0</b>	<b>0</b>	<b>-854</b>
Tulumaksukulu	0	0	0	-51
<b>Lõpetatud tegevusvaldkondade perioodi tulumaksu järgne kahjum</b>	<b>0</b>	<b>0</b>	<b>0</b>	<b>-905</b>
<b>Kahjum lõpetatud tegevusvaldkonna varade ja kohustuste ümberhindlusest</b>				
Põhivara väärtuse langus	0	0	0	-1 188
Kahjum kohustuste ümberhindamisest	0	0	0	-369
<b>Kokku kahjum varade ja kohustuste ümberhindlusest</b>	<b>0</b>	<b>0</b>	<b>0</b>	<b>-1 557</b>
<b>Lõpetatud tegevusvaldkondade koondkahjum</b>	<b>0</b>	<b>0</b>	<b>0</b>	<b>-2 462</b>

#### Lõpetatud tegevusvaldkonna konsolideeritud rahavood

	III kv 2012	III kv 2011	9 k 2012	9 k 2011
Rahavood äritegevusest	0	0	0	-825
Rahavood investeerimistegevusest	0	0	0	-1
<b>Rahavood kokku</b>	<b>0</b>	<b>0</b>	<b>0</b>	<b>-826</b>
Raha ja raha ekvivalendid perioodi alguses	0	0	0	816
Valuutakursi muutuste mõju	0	0	0	10
<b>Raha ja raha ekvivalendid perioodi lõpus</b>	<b>0</b>	<b>0</b>	<b>0</b>	<b>0</b>

**Lisa 4 Kinnisvarainvesteeringud**

	<u>Maa</u>	<u>Ehitised</u>	<u>Kokku</u>
<b>Saldo 31.12.2011</b>	<b>1 333</b>	<b>462</b>	<b>1 795</b>
Hindamine õiglasesse väärtusesse	0	9	9
<b>Saldo 30.09.2012</b>	<b>1 333</b>	<b>471</b>	<b>1 804</b>

**Lisa 5 Materiaalne põhivara**

	<u>Maa ja ehitised</u>	<u>Rekonst- ruerimis- väljaminekud</u>	<u>Masinad ja seadmed</u>	<u>Muu materiaalne põhivara</u>	<u>Lõpetamata ehitus</u>	<u>Kokku</u>
<b>Saldo 31.12.2011</b>	<b>42</b>	<b>7 808</b>	<b>10 639</b>	<b>834</b>	<b>431</b>	<b>19 754</b>
Soetused	0	601	2 597	280	2 205	5 683
Müügid	0	0	-105	0	0	-105
Mahakandmised	0	-53	-4	-10	0	-67
Ümberklassifitseerimised	0	495	949	201	-1 645	0
Amortisatsioonikulu	-5	-2 093	-4 980	-420	0	-7 498
Väärtuse langus	0	0	-149	-18	0	-167
Realiseerimata kursivahed	3	96	181	16	2	298
<b>Saldo 30.09.2012</b>	<b>40</b>	<b>6 854</b>	<b>9 128</b>	<b>883</b>	<b>993</b>	<b>17 898</b>

**Lisa 6 Immateriaalne põhivara**

	<u>Firmaväärtus</u>	<u>Tarkvara ja litsentsid</u>	<u>Kokku</u>
<b>Saldo 31.12.2011</b>	<b>27 055</b>	<b>767</b>	<b>27 822</b>
Soetused	0	81	81
Aruandeperioodi amortisatsioonikulu	0	-227	-227
Realiseerimata kursivahed	619	31	650
<b>Saldo 30.09.2012</b>	<b>27 674</b>	<b>652</b>	<b>28 326</b>

**Lisa 7 Võlakohustused**

	<u>30.09.2012</u>	<u>31.12.2011</u>
<b>Lühiajalised võlakohustused</b>		
Kapitalirendi kohustuse lühiajaline osa	1	4
Pikaajalise pangalaenu lühiajaline osa	3 109	3 109
<b>Lühiajalised võlakohustused kokku</b>	<b>3 110</b>	<b>3 113</b>
<b>Pikaajalised võlakohustused</b>		
Kapitalirendi kohustuse pikaajaline osa	13	13
Pikaajalise pangalaenu pikaajaline osa	777	3 109
Muud võlakohustused	16	14
<b>Pikaajalised võlakohustused kokku</b>	<b>806</b>	<b>3 136</b>
<b>Võlakohustused kokku</b>	<b>3 916</b>	<b>6 249</b>

22. oktoobril 2012.a. sõlmisid Olympic Entertainment Group AS ja Swedbank AS kokkuleppe 2008.a sõlmitud laenulepingu ennetähtaegseks lõpetamiseks. Laenu lepingujärgne tagasi maksmise tähtaeg oli 25. detsember 2013.a. Olympic Entertainment Group AS tagastas Swedbank AS-le ennetähtaegselt laenu täielikult summas 3 886 tuhat eurot.

## Lisa 8 Omakapital

27. juulil 2012 kanti äriregistrisse Olympic Entertainment Group AS-i aktsiakapitali vähendamine 19. aprillil 2012 toimunud aktsionäride üldkoosoleku otsuse alusel, kus otsustati vähendada aktsiaseltsi aktsiakapitali kokku 21 186 130,70 euro võrra, summalt 81 717 932,70 eurot summani 60 531 802 eurot. Aktsiakapitali vähendatakse aktsiate arvestusliku väärtuse vähendamise teel 0,54-lt eurolt 0,40-ne euroni, aktsiate arv jääb samaks (s.o. 151 329 505). Aktsiakapitali vähendamine summas 15 132 950,50 eurot (0,10 eurot aktsia kohta) makstakse välja aktsionäridele 29. oktoobril 2012. Aktsiakapitali vähendamisel summas 6 053 180,20 eurot väljamakseid ei tehta ning selle arvelt kaetakse akumulieeritud kahjumit.

27. mail 2011 kanti äriregistrisse Olympic Entertainment Group AS-i aktsiakapitali ümberarvestamine eurodesse ja vähendamine 5. mail 2011. aastal toimunud aktsionäride üldkoosoleku otsuste alusel. Ettevõtte registreeritud aktsiakapital oli 1 513 295 050 Eesti krooni (96 717 181 eurot) ning uueks ümberarvestatud ja vähendatud suuruseks sai 90 797 703 eurot, mis on jagatud 151 329 505 lihtaktsiaks nimiväärtusega 0,6 eurot. 18. augustil 2011 kanti äriregistrisse Olympic Entertainment Group AS-i aktsiakapitali teine vähendamine 5. mail 2011. aastal toimunud aktsionäride üldkoosoleku otsuste alusel aktsiate arvestusliku väärtuse vähendamise teel. Uueks aktsiakapitali suuruseks on 81 717 932,70 eurot, mis on jagatud 151 329 505 lihtaktsiaks, mille arvestuslik väärtus on 0,54 eurot.

Esimene väljamakse aktsionäridele seoses aktsia nimiväärtuse vähendamisest tulenenud väljamaksetest toimus 29. augustil 2011 summas 5 919 478,35 eurot ning teise osa väljamakse toimus 21. novembril 2011 summas 9 079 770,30 eurot.

### Puhaskasum aktsia kohta

	III kv 2012	III kv 2011	9 k 2012	9 k 2011
Aruandeperioodi puhaskasum	7 337	5 606	17 696	10 034
Keskmine aktsiate arv (tuhandetes)	151 329	151 329	151 329	151 329
Tava kasum aktsia kohta (euro senti)	4,8	3,7	11,7	6,6
Lahustatud kasum aktsia kohta (euro senti)	4,8	3,7	11,7	6,6

Tava puhaskasum aktsia kohta leitakse jagades emaettevõtte aktsionäride osa aruandeperioodi puhaskasumist perioodi kaalutud keskmise ringluses oleva aktsiate arvuga. Lahustatud kasumi arvutamisel aktsia kohta on arvesse võetud ka töötajatele antud aktsiaoptsioone.

2011. aastal sõlmiti optsoonilepingud Olympic Entertainment Group AS-i juhatuse liikmete ning Kontserni võtmetöötajatega. Juhatuse liige saab sõlmitud optsoonilepingu alusel kuni optsooniprogrammi lõpuni märkida kokku kuni 70 000 Olympic Entertainment Group AS-i aktsiat; Kontserni võtmetöötajatega sõlmitud optsoonilepingute alusel märgitavate aktsiate arvud on individuaalselt erinevad. Aktsiate täpne arv, mida iga juhatuse liige ja töötaja saab märkida sõltub Kontserni finantseesmärkide ning iga juhatuse liikme ja töötaja valdkonnaga seotud eesmärkide täitmisest. Optsooni omandajal on õigus märkida aktsiaid alates 1. juulist 2014. Kogu aktsiaoptsiooniprogrammi lõpptähtjaks on 1. september 2014.

## Lisa 9 Segmendiaruandlus

Kontserni segmendid on määratletud lähtuvalt emaettevõtte juhatuse poolt jälgitavatest ja analüüsitavatest aruannetest. Finantstulemusi jälgitakse geograafiliste piirkondade lõikes. Ärisegmenti tulemust hinnatakse kontsernivälise müügitulu ja ärikasumi alusel. Seisuga 30. september 2012 osutas Kontsern teenuseid Eestis, Lätis, Leedus, Poolas, Slovakkias ja Valgevenes.

Kõik segmendid saavad enamuse oma tulust hasartmängutehingutest. Lisaks tegeleb Eesti segment hotellindusega. Kontserni segmentide vahelised tehingud on juhtkonna hinnangul toimunud turuhindades ja -tingimustel.

III kv 2012	Eesti	Läti	Leedu	Poola	Slovakkia	Valgevene	Kokku
Segmendi hasartmängutulud	8 423	8 175	4 719	6 325	2 930	837	31 409
Segmendi müügitulu	934	729	304	113	313	69	2 462
Segmentidevahelised müügitulud	-17	-2	0	-1	0	0	-20
<b>Kontsernivälised müügitulud</b>	<b>9 340</b>	<b>8 902</b>	<b>5 023</b>	<b>6 437</b>	<b>3 243</b>	<b>906</b>	<b>33 851</b>
Kontsernivälised muud äritulud	3	1	0	17	0	14	35
<b>Äritulud kokku</b>	<b>9 343</b>	<b>8 903</b>	<b>5 023</b>	<b>6 454</b>	<b>3 243</b>	<b>920</b>	<b>33 886</b>
<b>Ärikulud kokku</b>	<b>-7 180</b>	<b>-5 083</b>	<b>-4 008</b>	<b>-5 807</b>	<b>-3 166</b>	<b>-625</b>	<b>-25 869</b>
sh. kulum ja väärtuse langus	-639	-566	-377	-440	-328	-42	-2 392
<b>Ärikasum kokku</b>	<b>2 163</b>	<b>3 820</b>	<b>1 015</b>	<b>647</b>	<b>77</b>	<b>295</b>	<b>8 017</b>
<b>III kv 2011</b>	<b>Eesti</b>	<b>Läti</b>	<b>Leedu</b>	<b>Poola</b>	<b>Slovakkia</b>	<b>Valgevene</b>	<b>Kokku</b>
Segmendi hasartmängutulud	7 380	7 155	4 772	6 085	2 528	741	28 661
Segmendi müügitulu	860	673	385	113	209	58	2 298
Segmentidevahelised müügitulud	-15	0	0	-1	0	0	-16
<b>Kontsernivälised müügitulud</b>	<b>8 225</b>	<b>7 828</b>	<b>5 157</b>	<b>6 197</b>	<b>2 737</b>	<b>799</b>	<b>30 943</b>
Kontsernivälised muud äritulud	42	1	0	385	0	4	432
<b>Äritulud kokku</b>	<b>8 267</b>	<b>7 829</b>	<b>5 157</b>	<b>6 582</b>	<b>2 737</b>	<b>803</b>	<b>31 375</b>
<b>Ärikulud kokku</b>	<b>-7 391</b>	<b>-5 023</b>	<b>-4 153</b>	<b>-5 914</b>	<b>-2 505</b>	<b>-654</b>	<b>-25 640</b>
sh. kulum ja väärtuse langus	-916	-707	-524	-696	-264	-133	-3 240
<b>Ärikasum kokku</b>	<b>876</b>	<b>2 806</b>	<b>1 004</b>	<b>668</b>	<b>232</b>	<b>149</b>	<b>5 735</b>
<b>9 kuud 2012</b>	<b>Eesti</b>	<b>Läti</b>	<b>Leedu</b>	<b>Poola</b>	<b>Slovakkia</b>	<b>Valgevene</b>	<b>Kokku</b>
Segmendi hasartmängutulud	22 721	22 627	13 483	19 500	10 000	2 298	90 629
Segmendi müügitulu	2 487	2 024	900	314	1 003	183	6 911
Segmentidevahelised müügitulud	-74	-6	0	-2	-1	0	-83
<b>Kontsernivälised müügitulud</b>	<b>25 134</b>	<b>24 645</b>	<b>14 383</b>	<b>19 812</b>	<b>11 002</b>	<b>2 481</b>	<b>97 457</b>
Kontsernivälised muud äritulud	265	134	21	95	0	43	558
<b>Äritulud kokku</b>	<b>25 399</b>	<b>24 779</b>	<b>14 404</b>	<b>19 907</b>	<b>11 002</b>	<b>2 524</b>	<b>98 015</b>
<b>Ärikulud kokku</b>	<b>-20 918</b>	<b>-15 312</b>	<b>-12 067</b>	<b>-18 305</b>	<b>-9 911</b>	<b>-1 765</b>	<b>-78 278</b>
sh. kulum ja väärtuse langus	-2 110	-1 800	-1 200	-1 754	-913	-182	-7 959
<b>Ärikasum kokku</b>	<b>4 481</b>	<b>9 467</b>	<b>2 337</b>	<b>1 602</b>	<b>1 091</b>	<b>759</b>	<b>19 737</b>
<b>9 kuud 2011</b>	<b>Eesti</b>	<b>Läti</b>	<b>Leedu</b>	<b>Poola</b>	<b>Slovakkia</b>	<b>Valgevene</b>	<b>Kokku</b>
Segmendi hasartmängutulud	19 809	19 317	12 932	19 811	7 553	2 289	81 711
Segmendi müügitulu	2 242	1 787	990	370	683	170	6 242
Segmentidevahelised müügitulud	-118	0	-8	-3	0	0	-129
<b>Kontsernivälised müügitulud</b>	<b>21 933</b>	<b>21 104</b>	<b>13 914</b>	<b>20 178</b>	<b>8 236</b>	<b>2 459</b>	<b>87 824</b>
Kontsernivälised muud äritulud	2 016	12	41	2 369	1	4	4 443
<b>Äritulud kokku</b>	<b>23 949</b>	<b>21 116</b>	<b>13 955</b>	<b>22 547</b>	<b>8 237</b>	<b>2 463</b>	<b>92 267</b>
<b>Ärikulud kokku</b>	<b>-20 757</b>	<b>-15 056</b>	<b>-12 140</b>	<b>-20 632</b>	<b>-7 377</b>	<b>-2 400</b>	<b>-78 362</b>
sh. kulum ja väärtuse langus	-2 941	-2 502	-1 531	-2 752	-778	-527	-11 031
<b>Ärikasum kokku</b>	<b>3 192</b>	<b>6 060</b>	<b>1 815</b>	<b>1 915</b>	<b>860</b>	<b>63</b>	<b>13 905</b>

**Lisa 10 Tehingud seotud osapooltega**

Konsolideeritud vahearuaude koostamisel on loetud seotud osapoolteks:

- a) olulist mõju omavaid aktsionäre;
- b) juhtkonna võtmeisikuid (Kontserni kuuluvate ettevõtjate juhatuse ja nõukogu liikmed);
- c) eespool loetletud isikute lähisugulasi ja nendega seotud ettevõtteid.

<u>Kaupade ja teenuste ostud</u>	<u>9 k 2012</u>	<u>9 k 2011</u>
Olulist mõju omavad aktsionärid	41	55
<b>Kokku</b>	<b>41</b>	<b>55</b>

Nõuete ja kohustuste saldod seotud osapooltega seisuga 30.09.2012 ja 31.12.2011 puuduvad.

Kontserni kuuluvate kõikide ettevõtjate juhatuse liikmetele arvestati 2012. aasta 9 kuu eest hüvitisi koos sotsiaalmaksudega 641 tuhat eurot (2011. aasta 9 kuu eest 516 tuhat eurot) ja nõukogu liikmetele 117 tuhat eurot (2011. aasta 9 kuu eest 117 tuhat eurot).