

NEO Finance, AB

Pardavimų ataskaita 2020 III ketv.

Vilnius

2020-10-15

Valdybos komentaras

- 2020 m. III ketvirtį per platformą buvo suteikta vartojimo paskolų už **4.72 mln. EUR**. Didžiausią įtaką išdavimų sėkmei lėmė rugpjūčio mėnuo. Per jį buvo pasiektas visų laikų rekordas ir išduota **1,786 mln. EUR** paskolų. Išdavimais aplenkta iki šiol sėkmingiausias mėnesiais buvę praeitų metų liepa ir šių metų sausis.
- Rugpjūčio mėnesį buvo atlikta NPS apklausa, kurios metu apklausti rugpjūčio mėnesį pasiėmę naują ir gražinę esamą kreditą klientai. Žvelgiant į apklausos rezultatus, NPS rodikliai itin teigiami: **„Paskolų klubą“** rekomenduotų net **85 proc.** iš pasiėmusių naują kreditą ir **75 proc.** iš jau gražinusių paskolą klientų.
- 2020 m. III ketvirtį **„NEO Finance“** per „Nasdaq“ biržą pranešė neeiliniame įmonės akcininkų susirinkime priimtą sprendimą didinti įstatinį kapitalą papildomais įnašais. Nuspręsta išleisti iki 120.007 paprastųjų vardinių akcijų ir **„NEO Finance“** įstatinis kapitalas buvo padidintas beveik **260 tūkst. EUR**.
- Įstatinis kapitalas padidintas ir **„NEO Finance“** valdomai, šiuo metu vystomai sutelktinio finansavimo platformai **UAB „FinoMark“**. Būdamą vienintele įmonės akcininke **„NEO Finance“** rugsėjo mėnesio pabaigoje priėmė sprendimą **UAB „FinoMark“** įstatinį kapitalą padidinti **100 tūkst. EUR**.
- **„NEO Finance“** vykdydama IPO metu pristatytą plėtros strategiją, plečia mokėjimo inicijavimo (MIP) **„Neopay“** geografines ribas ir rugpjūčio mėnesį pradėjo teikti paslaugą naujoje rinkoje – Nyderlanduose. Tad dabar visų trijų Baltijos šalių ir Nyderlandų investuotojai turi galimybę savo **„Paskolų klubo“** sąskaitas papildyti naudodami **„Neopay“** MIP, kas leidžia investuoti iš karto.
- **„Neopay“** per 2020 m. III ketvirtį pagerino rezultatus ir atliko daugiau nei **1.63 mln. transakcijų**. Didžioji dalis mokėjimų su didžiausiais bankais buvo atlikti per API sąsajas. Po sėkmingų keleto naujų didelių klientų integracijų rugsėjį mokėjimo inicijavimo paslaugos sandorių skaičius, lyginant su rugpjūčio rezultatais, išaugo **20 proc.**

Esminiai įvykiai



Renginiai

- **Liepa**
Investavimo mokymai pažengusiems.
 - **Rugpjūtis**
Investavimo mokymai pradedantiesiems;
Seminaras užsienio investuotojams.
 - **Rugsėjis**
VIP Klubo programos pristatymas;
Investavimo mokymai pažengusiems.
- 2020 m. III ketvirtį priimtas sprendimas dėl „**NEO Finance**“ įstatinio kapitalo didinimo, kapitalas buvo padidintas beveik **260 tūkst. EUR**.
 - „**NEO Finance**“ rugsėjo mėnesio pabaigoje priėmė sprendimą UAB „FinoMark“ įstatinį kapitalą padidinti **100 tūkst. EUR**.
 - „**Neopay**“ praplėtė geografines ribas ir rugpjūčio mėnesį pradėjo teikti paslaugą naujoje rinkoje – Nyderlanduose.

Valdymo ataskaita



Didžioji dauguma su tarpusavio skolinimo veikla susijusių pajamų yra išdalinama per visą paskolos laikotarpį. Valdymo ataskaita ateities pajamas iš tarpininkavimo mokesčio rodo kaip per einamąjį ketvirtį išduotų paskolų rezultata.

	2020 III ketv.	2020 II ketv.	Δ, %	2019 III ketv.	Δ, %
Išduotos paskolos, tūkst. EUR	4,719	4,038	17%	5,115	-8%
Tarpininkavimo mokesčio pajamos, tūkst. EUR*	458	401	14%	404	13%
<i>Tarpininkavimo mokesčio pajamų santykis nuo sudarytų sandorių</i>	9.7%	9.9%	-	7.9%	-
MIP pajamos, tūkst. EUR	84	68	23%	36	132%
Kitos pajamos, tūkst. EUR	451	405	11%	367	23%
Bendros pajamos, tūkst. EUR	992	874	14%	807	23%

2020 III ketv. pabaigoje gautinas tarpininkavimo mokestis siekė **5.75 mln. EUR**

* Didžioji dauguma su tarpusavio skolinimo veikla susijusių pajamų yra išdalinama per visą paskolos laikotarpį. Pvz., 458 tūkst. EUR pajamos yra išduotų paskolų už 4 719 tūkst. EUR rezultatas, ir bus gaunamas per visą paskolų išmokėjimo laikotarpį.

Mokėjimo inicijavimo paslauga (MIP)

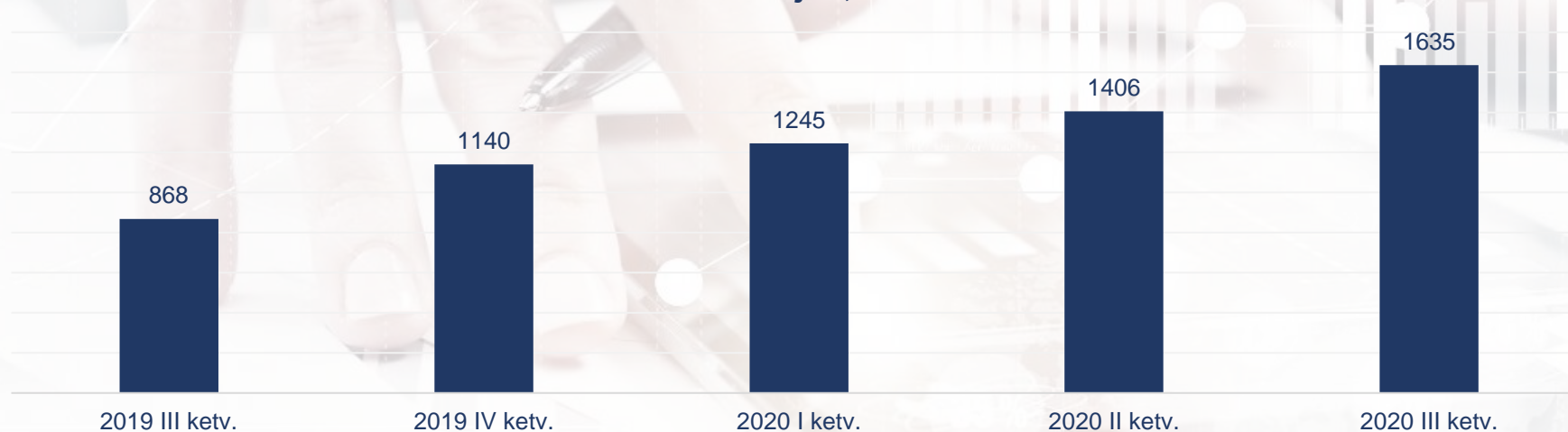


Mokėjimo inicijavimo paslauga – mokėjimo paslauga, kai mokėjimo paslaugų vartotojo prašymu mokėjimo nurodymas inicijuojamas iš mokėjimo sąskaitos, atidarytos kito mokėjimo paslaugų teikėjo įstaigoje. Mokėjimo inicijavimo paslauga yra alternatyva bankiniam pavedimui („banklink“ paslaugai), kuri yra naudojama atsiskaitymui už prekes ar paslaugas e-parduotuvėse, kai mokėjimo inicijavimo paslaugą teikia licencijuotas tarpininkas. MIP e-parduotuvei leidžia greičiau, patogiau ir pigiau gauti apmokėjimą.

„**NEO Finance**“ yra [licencijuotas mokėjimo inicijavimo paslaugos teikėjas](#), kuris šią paslaugą teikia naudodamas **Neopay** prekės ženklą.

Per 2020 m. III ketvirtį „**NEO Finance**“ klientai atliko **1 635 466** mokėjimų. Dauguma mokėjimų buvo atlikta per API sąsajas su didžiausiais bankais.

MIP transakcijos, tūkst. vnt.



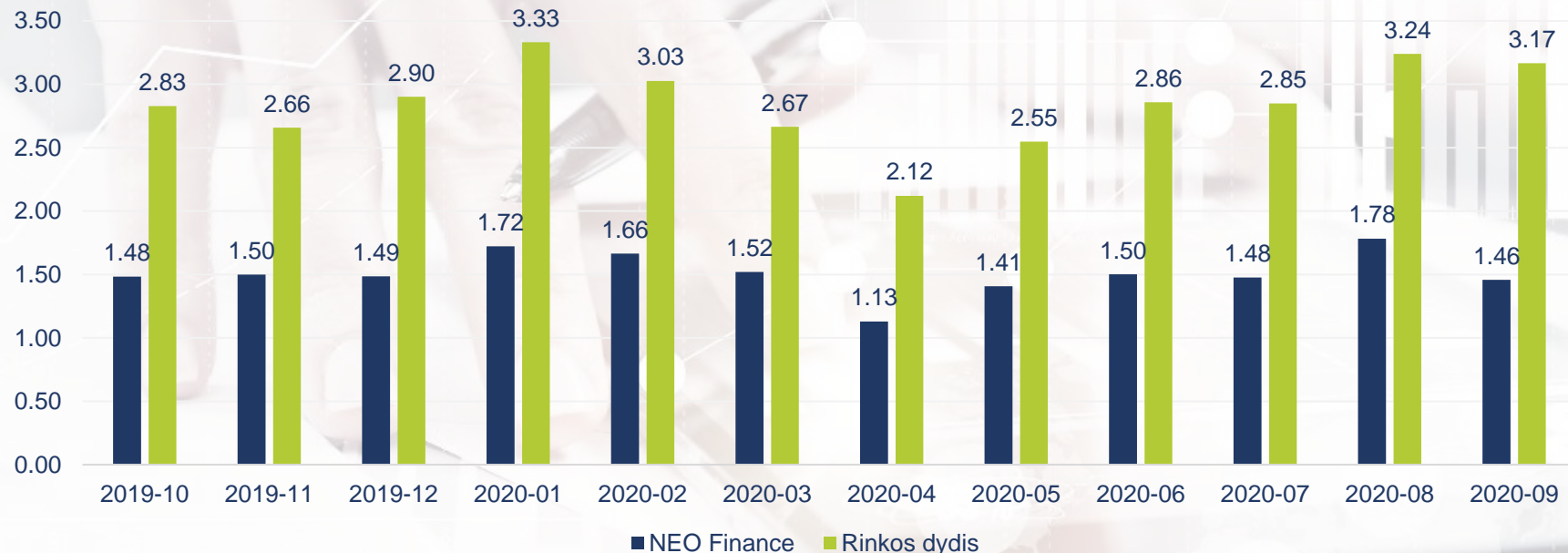
P2P vartojimo kreditų rinka Lietuvoje



Po įvestų pandemijos apribojimų sušvelninimo tarpusavio skolinimo platformos pradeda atsigauti. 2020 III ketv. P2P vartojimo kreditų rinka pasiekė **9.26 mln. EUR**. Lyginant su 2019 III ketv., išduotų paskolų apimtys krito **2%** nuo **9.42 mln. EUR**. Tuo pačiu laikotarpiu „NEO Finance“ išdavimai krito **8%**. „NEO Finance“ užėmė **51%** rinkos dalį išdavus **4.72 mln. EUR** paskolų.

Didžiausia per mėnesį išduotų vartojimo kreditų suma visose Lietuvos tarpusavio skolinimo platformose per 2020 III ketv. buvo rugpjūčio mėn. ir siekė **3.24 mln. EUR**. „NEO Finance“ klientai per rugpjūčio mėn. pasiskolino **1.78 mln. EUR**, ir lyginant su tuo pačiu mėnesiu 2019 m., „NEO Finance“ išduotų kreditų apimtis augo **8%**.

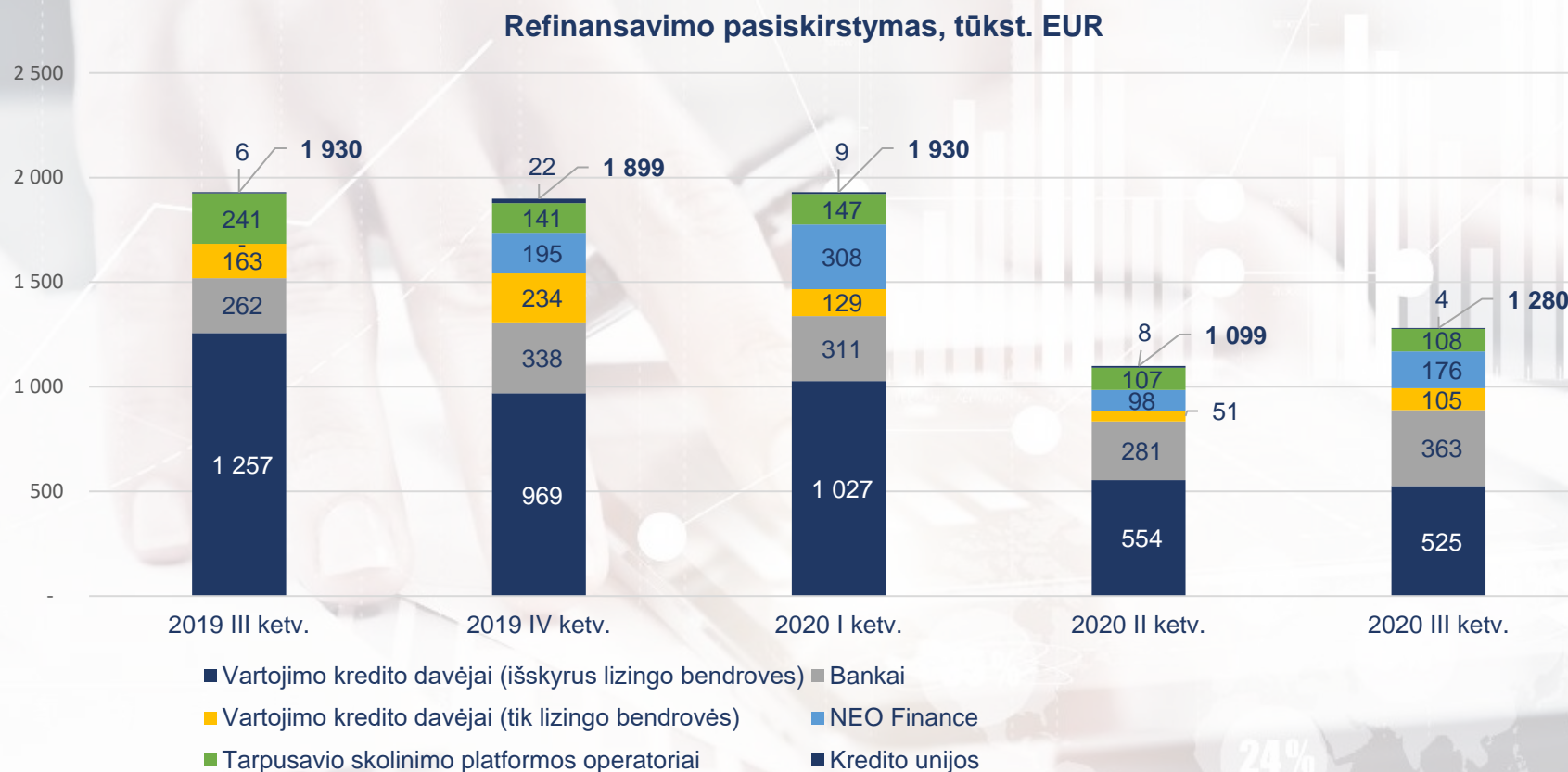
P2P vartojimo kreditų rinka, išduotos paskolos, mln. EUR



Refinansavimas



Nuo 2019 IV ketv. „NEO Finance” savo klientams, kurie yra refinansuojami konkurentų – suteikia galimybę refinansuotis ir pačioje „NEO Finance”. Iš **4.72 mln. EUR** sufinansuotų paskolų per 2020 III ketv. – **1.28 mln. EUR** buvo refinansavimo paskolos. Tai reiškia, kad šiems paskolos gavėjams „NEO Finance” investuotojai padėjo sumažinti iki šiol mokėtą mėnesinę įmoką ir/arba palūkanų dydį. Paskolos gavėjai turi galimybę imti refinansavimo paskolą su papildoma suma, t.y. viena paskolos dalis skiriama refinansavimui, o kita – vartojimui. Refinansuojama suma skaičiuojama be papildomos dalies vartojimui.



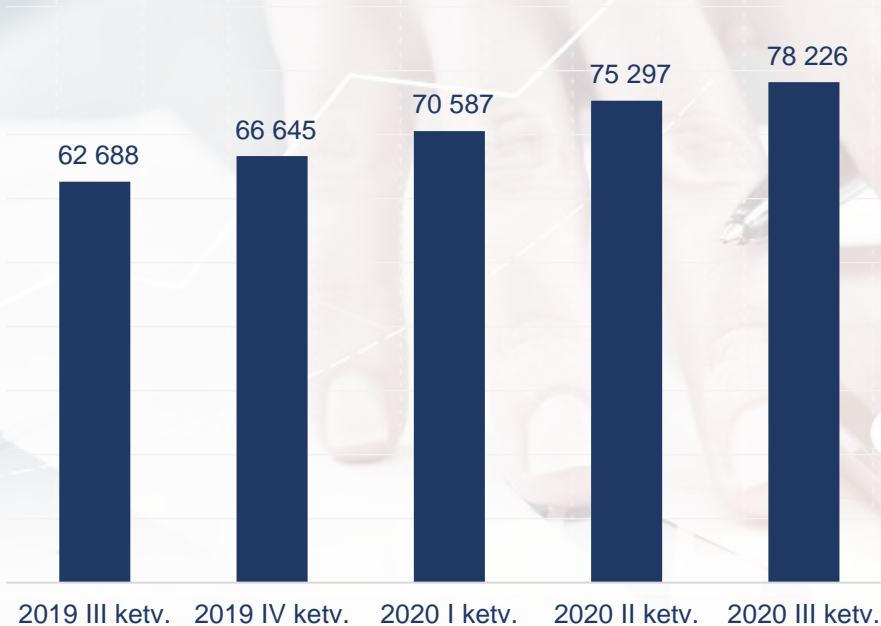
Kredito gavėjai



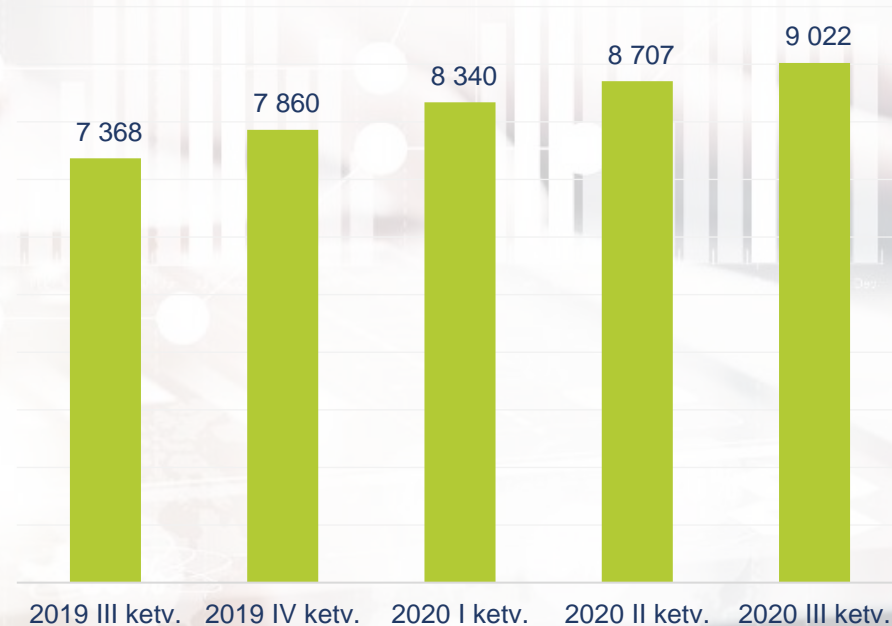
2020 III ketv. įtvirtintas prekės ženklo žinomumas ir patikrinta pritraukimo strategija atvedė **2 929 naujus kredito gavėjus**. 2020 III ketv. pabaigoje registruotų kredito gavėjų skaičius buvo **78 226**. Lyginant su 2019 III ketv., registruotų kredito gavėjų skaičius augo **25%**.

2020 III ketv. aktyvių kredito gavėjų skaičius augo **315**. 2020 III ketv. pabaigoje aktyvių kredito gavėjų skaičius siekė **9 022**. Lyginant su 2019 III ketv. šis skaičius augo **22%**.

Registruoti kredito gavėjai



Aktyvūs kredito gavėjai



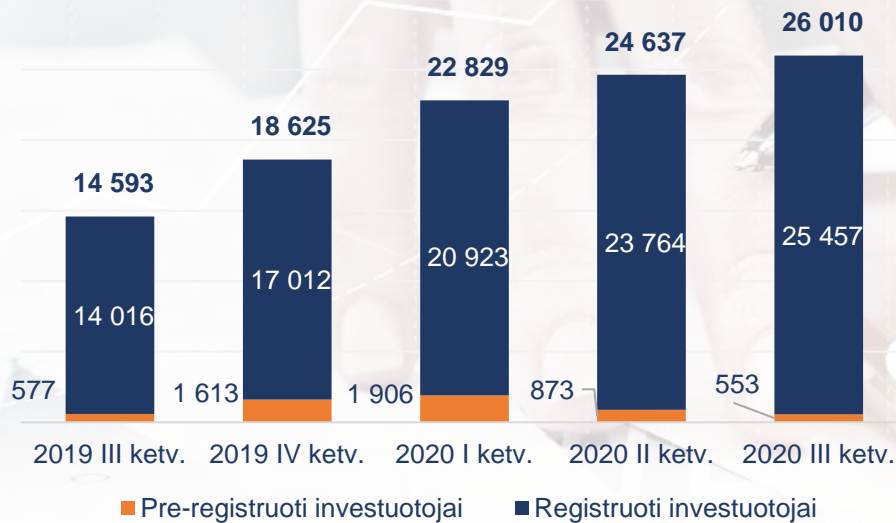
Investuotojai



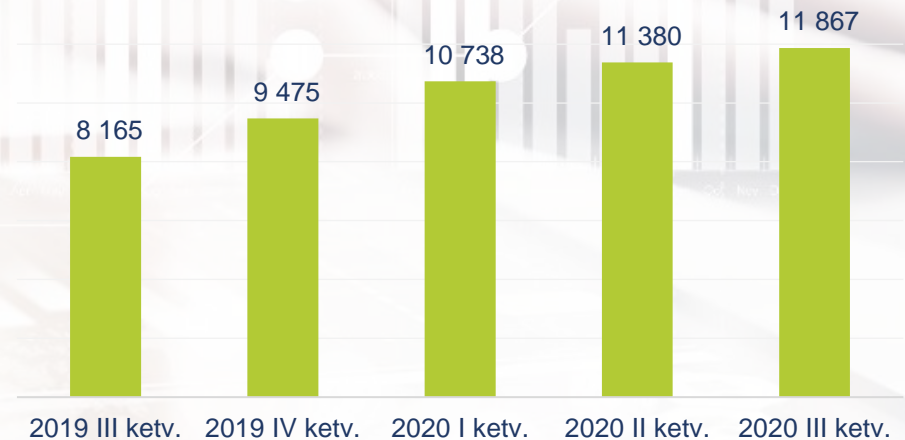
2020 III ketv. augantis tarptautinių partnerių tinklas ir rekomendacijų programa pritraukė **1 373 naujas registracijas**, kurių iš viso registruota **26 010**. 553 iš jų dar nepraėjo identifikacijos žingsnių. Lyginant su 2019 III ketv., registruotų ir pre-registruotų investuotojų skaičius augo **78%**. Bendradarbiavimas su turinio kūrėjais pritraukia vis daugiau užsienio investuotojų.

2020 III ketv. aktyvių investuotojų skaičius augo **487-iais**. 2020 III ketv. pabaigoje bendras aktyvių investuotojų skaičius pasiekė **11 867**. Lyginant su 2019 III ketv., aktyvių investuotojų skaičius augo **45%**. Iš investuotojų, užsiregistravusių 2020 III ketv., o aktyviausiai investuoja Lietuvos, Nyderlandų, Vokietijos ir Belgijos gyventojai.

Registruoti investuotojai



Aktyvūs investuotojai



Investuotojai jau uždirbo 9.4 mln. EUR palūkanų.

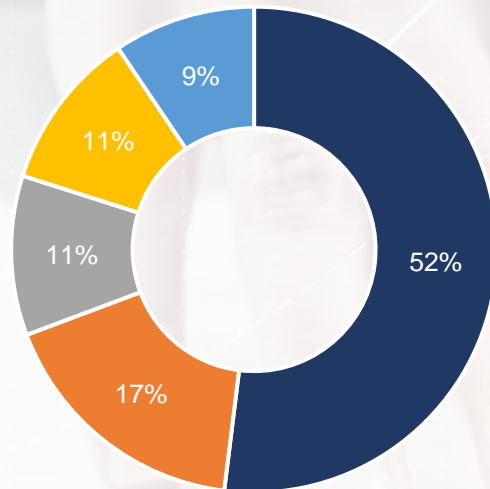
Investuotojai (Užsienio)



Prisiregistravusių užsienio investuotojų skaičius 2020 III ketv. siekė **734**. Žemiau pateikiamas užsienio investuotojų pasiskirstymas pagal TOP 5 šalis:

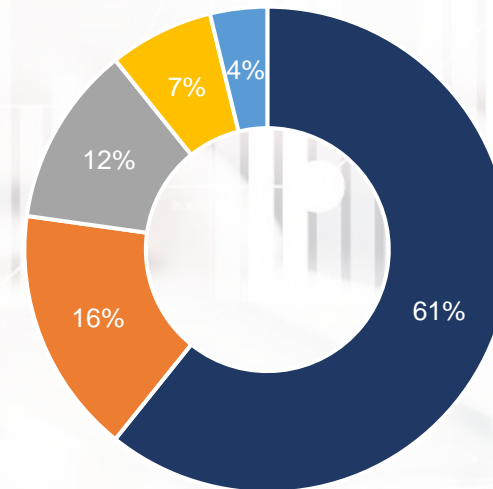
Žemiau pateikiamas užsienio investuotojų, kurie užsiregistravo ir tapo aktyviais per 2020 III ketv., pasiskirstymas pagal TOP 5 šalis:

Užsiregistravusių užsienio investuotojų pasiskirstymas pagal šalis



■ Nyderlandų ■ Vokietijos ■ Belgijos ■ Ispanijos ■ Italijos

Aktyvių investuotojų pasiskirstymas pagal šalis



■ Nyderlandų ■ Vokietijos ■ Belgijos ■ Italijos ■ Portugalijos

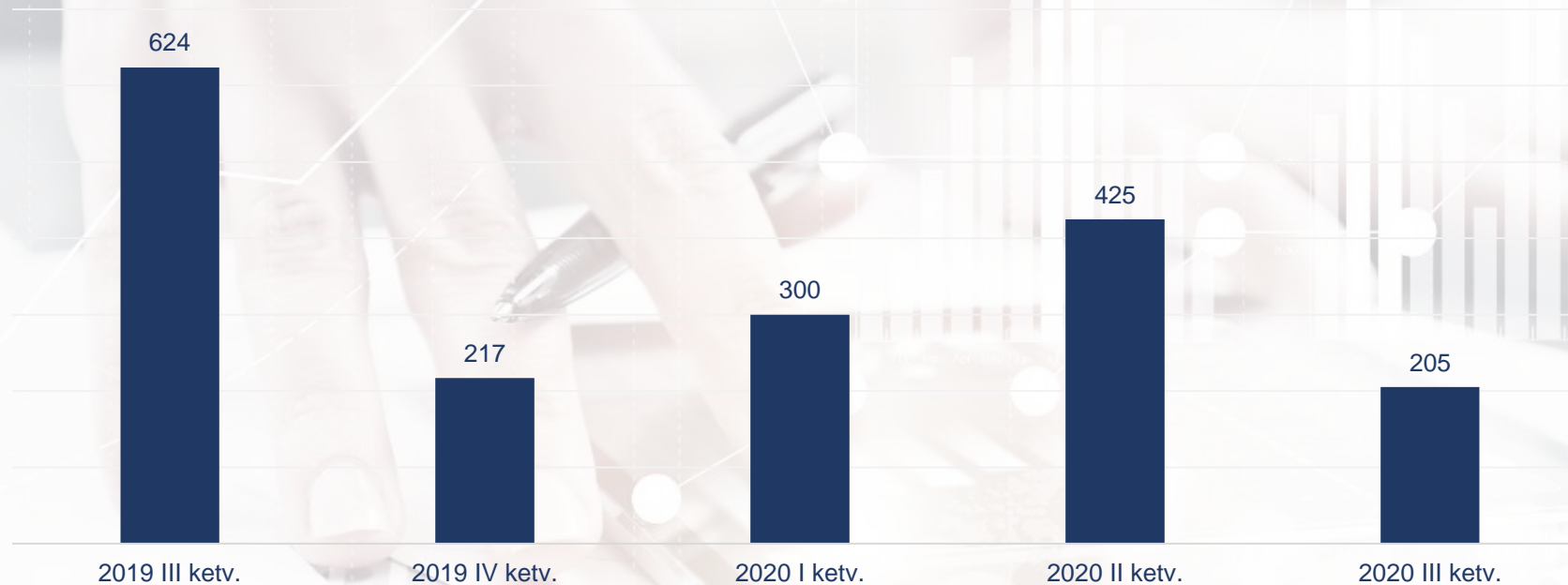
„NEO Finance“ investavimas



„NEO Finance“, kaip vartojimo kreditų teikėjas, kartu su kitais registruotais investuotojais, taip pat investuoja į žmonių paskolas. Kiekvienam investuotojui pateikiama informacija apie interesų konfliktų vengimo politiką. 2020 III ketv. „NEO Finance“ į paskolas investavo **205 tūkst. EUR**.

Nuo veiklos pradžios 2015-ųjų gruodį, „NEO Finance“ investicijos į paskolas pasiekė **4.98 mln. EUR**.

„NEO Finance“ investicijos, tūkst. EUR



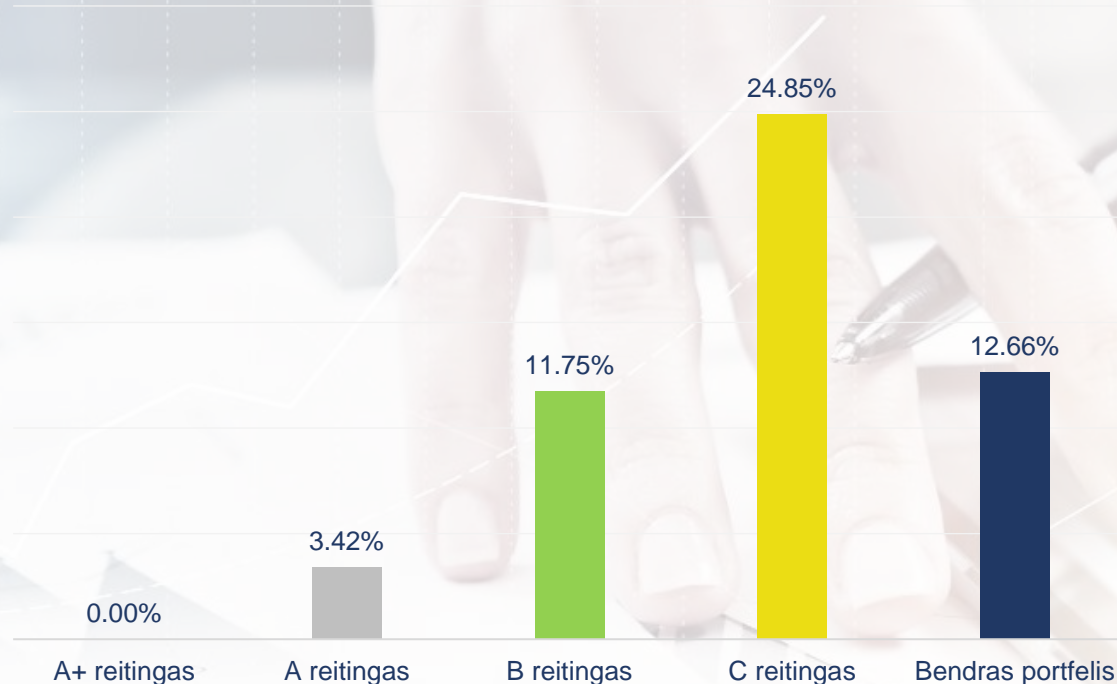
Vėluojančios paskolos



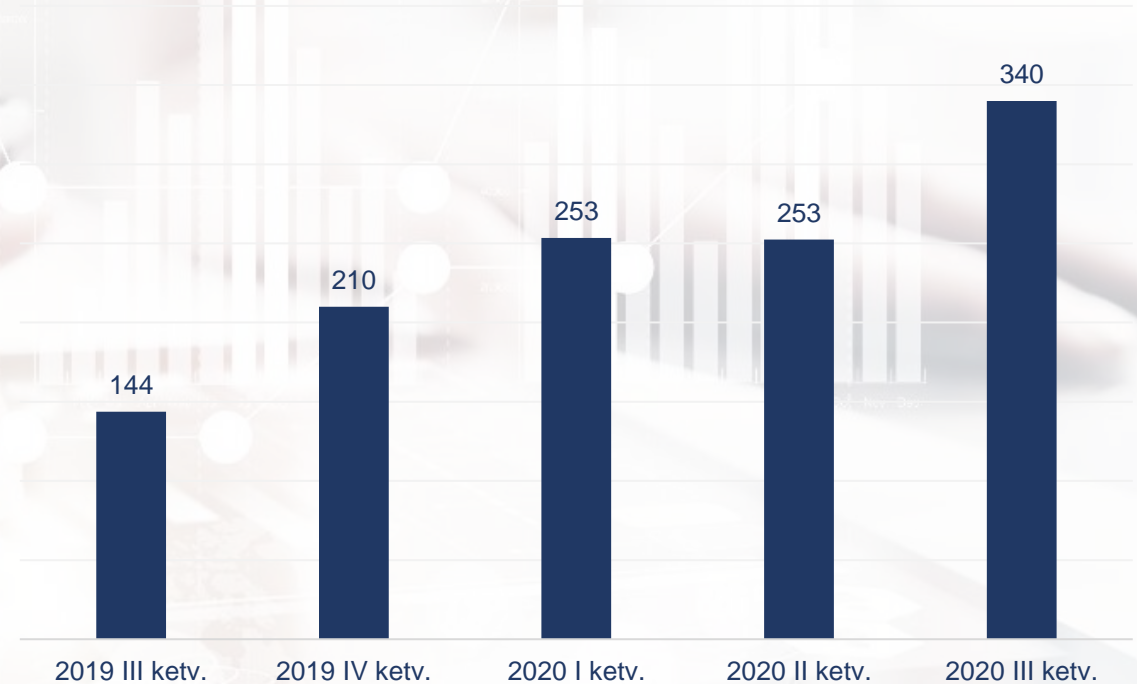
2020 III ketv. pabaigoje iš **20 643 išduotų paskolų – 2 287 paskolų (11.08%)**, vėlavo daugiau nei 90 dienų iš eilės. Atitinkamai, iš **58.08 mln. EUR** sufinansuotų kreditų, **7.35 mln. EUR (12.66%)** vėlavo daugiau nei 90 dienų iš eilės.

„NEO Finance” skiria itin daug dėmesio kreditų grąžinimui, dėl to daug pastangų skiriama skolų išieškojimui. Per 2020 III ketv. **340 tūkst. EUR** buvo išieškota ir išdalinta investuotojams.

Paskolos, vėluojančios >90 dienų, %.



Išieškota suma, tūkst. EUR



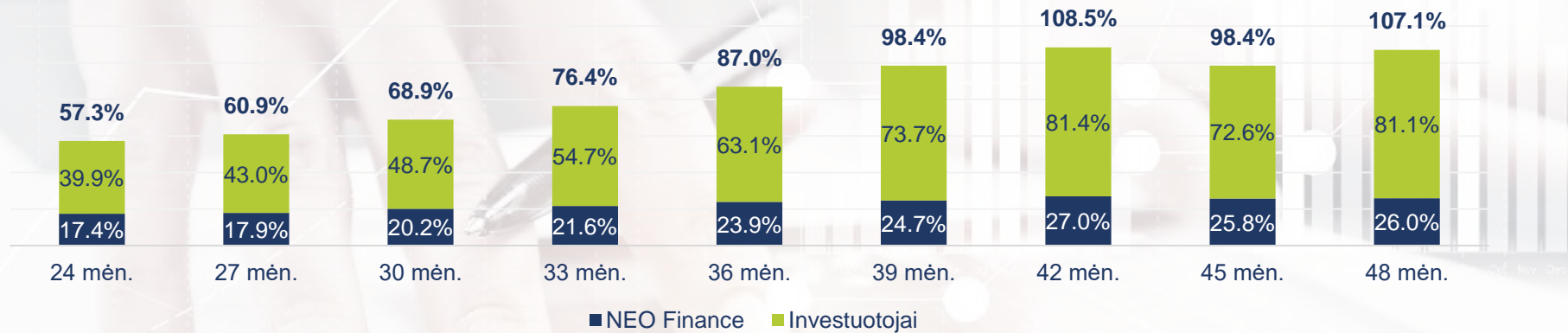
Išieškojimas po sutarties nutraukimo



Išieškojimas po sutarties nutraukimo pradedamas rodyti, kai po nutraukimo praėję 2 metai. Žemiau pateiktas pasiskirstymas tarp sumų, išieškotų investuotojų ir „NEO Finance” naudai. Svarbu paminėti, kad visi trečiųjų šalių teisiniai kaštai susiję su išieškojimo procesu, kuriuos patiria „NEO Finance”, yra padengiami pirmiausia, o „NEO Finance” tarpininkavimo mokesčiai yra padengiami kartu su investuotojų gaunama suma.

Išieškojimas po sutarties nutraukimo vaizduojamas sekančiai: seniausią ketvirtį nutrauktos sutartys 14-ai paskolų, kurių negražinta kredito dalis nutraukimo metu buvo 21 670 EUR. Kitą ketvirtį nutrauktos sutartys 20-čiai paskolų, kurių negražinta kredito dalis nutraukimo metu buvo 31 347 EUR. Ilgiausią laiką nutraukime bus 14 paskolų su 21 670 EUR. Vienu ketvirčiu trumpiau jau rodoma bendra 14 paskolų ir kitą ketvirtį nutrauktų 20 paskolų statistika ir t.t.

Išieškojimas kaip % nuo likusios kredito dalies sutarties nutraukimo metu



Mėnesiai po nutraukimo	24 mėn.	27 mėn.	30 mėn.	33 mėn.	36 mėn.	39 mėn.	42 mėn.	45 mėn.	48 mėn.
Kredito dalis nutraukimo metu	€ 1 726 112	€ 1 185 740	€ 879 039	€ 696 857	€ 436 744	€ 272 552	€ 151 459	€ 53 017	€ 21 670
Paskolos, vnt.	579	418	332	275	195	134	80	34	14

Užtikrinimo fondas

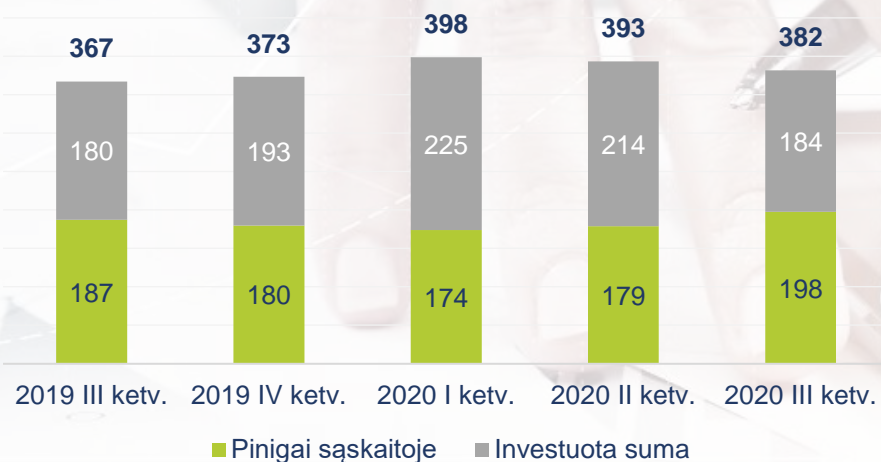


„NEO Finance” siūlo **Užtikrinimo fondo** paslaugą, kuri leidžia investuotojams sumažinti jų investavimo riziką. Jei paskola nėra mokama, „NEO Finance” garantuoja investuotojui investuotų pinigų gražinimą, laiduodama visu savo turtu. Per 2020 III ketv. užtikrinimo fondas investuotojams išmokėjo **177 341 EUR**.

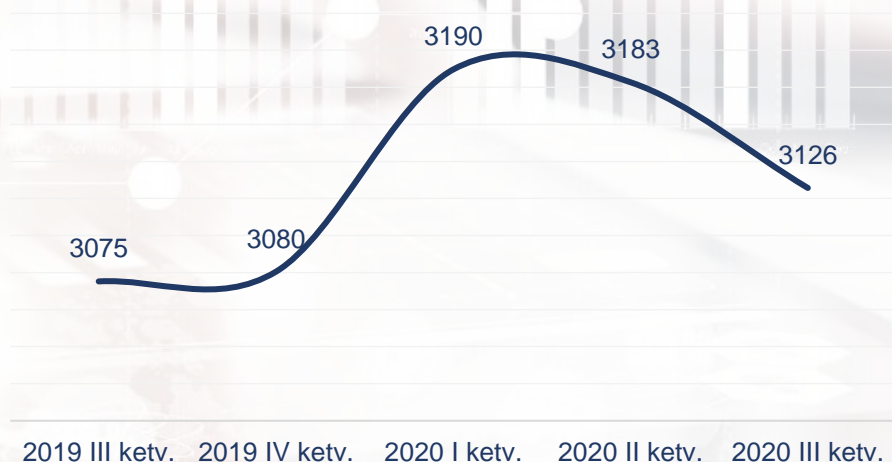
Likvidumo rizikos valdymui, „NEO Finance” skaičiuoja lėšų, skirtų padengti **Užtikrinimo fondo** įsipareigojimus, pakankamumą. Nuo 2019 III ketv. dalis lėšų yra investuojama į paskolas, o kita dalis - laikoma atskiroje banko sąskaitoje. Šios sąskaitos tikslas yra užtikrinti įmonės vidinių pinigų srautų valdymą. Tam, kad išpildytų savo įsipareigojimus investuotojams, įmonė gali panaudoti kitą savo turtą.

2020 III ketv. pabaigoje, bendra fondo sąskaitoje sukauptų lėšų suma siekė **381 553 EUR**, o bendra garantuojama suma buvo **3 125 652 EUR**. Padengiamumo rodiklis siekė **12%**.

Užtikrinimo fondas, tūkst. EUR



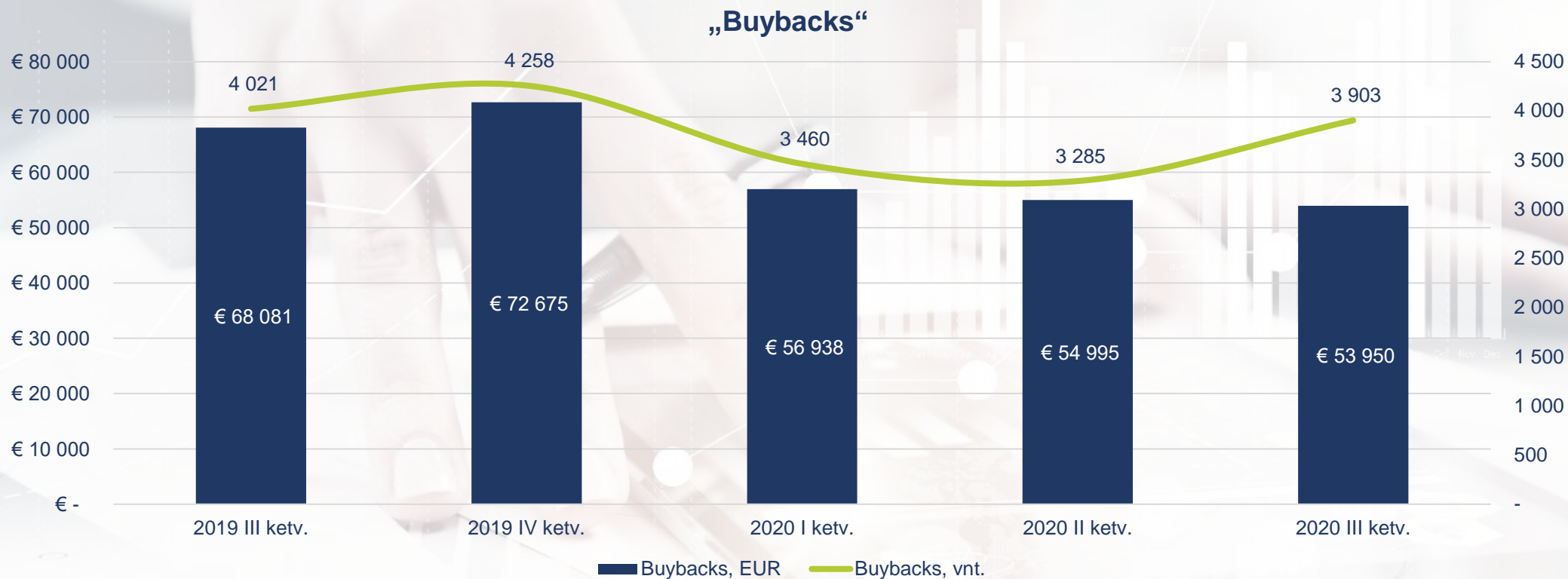
Garantuota suma, tūkst. EUR



Buybacks



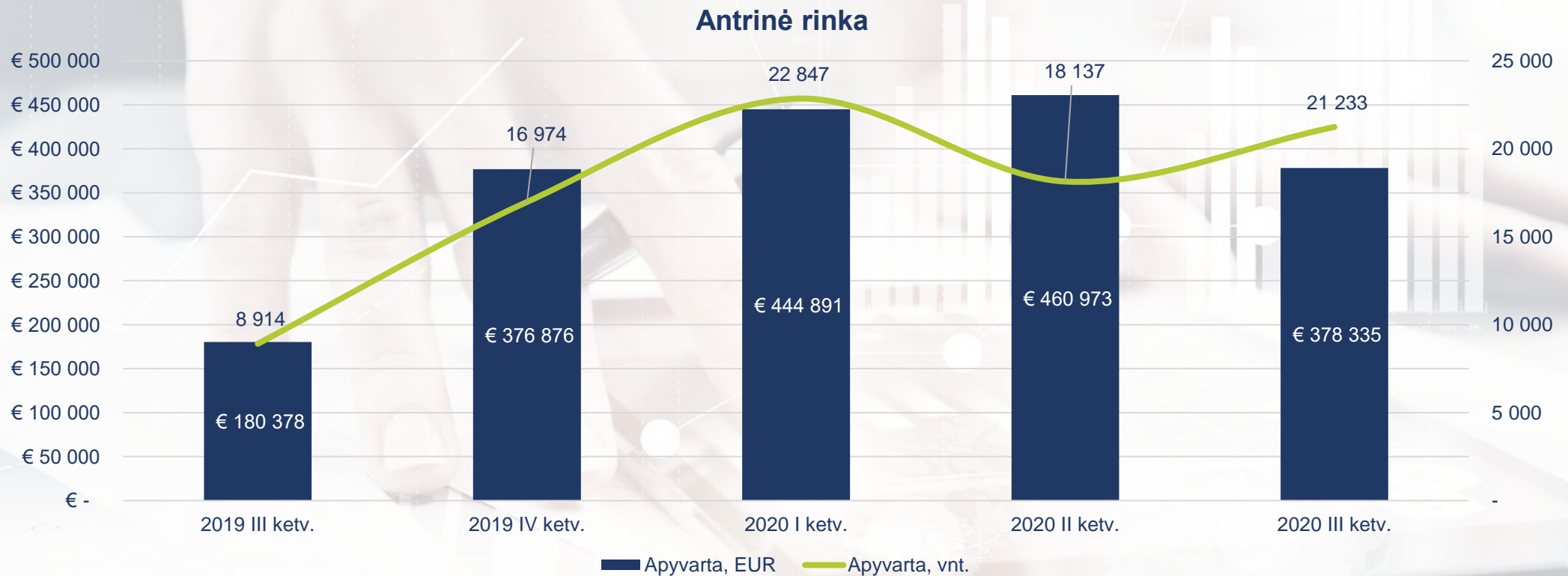
„NEO Finance” siūlo „buyback“ paslaugą. Kuomet sutartis su kredito gavėju yra nutraukiama, investuotojai turi galimybę parduoti savo investiciją „NEO Finance” už **50-80%** jos likutinės vertės. 2020 III ketv. investuotojai pardavė **3 903 investicijas** už **54 tūkst. EUR**.



Antrinė rinka



Antrinė rinka yra funkcija, kuria naudodamiesi investuotojai gali pirkti ir / ar parduoti investicijas. Ji leidžia investuotojams valdyti savo riziką arba parduoti lūkesčių nepateisinančias investicijas. Tai taip pat suteikia likvidumo, kai investuotojas nori išsigryninti pinigus. Per 2020 III ketv. antrinės rinkos apyvarta siekė **378 tūkst. EUR**. Vidutinė transakcijos suma buvo **17.82 EUR**.



Statistika

Nuo jkūrimo iki 2020 III ketv. pabaigos

11 867

Aktyvūs investuotojai

2 725 €

Vidutinis portfelis

9 401 752 €

Uždirbtos palūkanos

58 077 599 €

Išduotos paskolos

3 034 511 €

Antrinėje rinkoje
parduotos investicijos

32 341 160 €

Kredito dalies likutis