



**LATVIJAS KUĢNIECĪBA**

**Publiskā akciju sabiedrība  
„Latvijas kuģniecība” koncerns**

**Konsolidētais 2013. gada pārskats**

## Saturs

Par akciju sabiedrība „Latvijas kuģniecība” Īsumā.....	3
Vadības ziņojums .....	4
AS „Latvijas kuģniecība” padome .....	7
AS „Latvijas kuģniecība” padomes locekļu darba pieredzes apraksts.....	8
AS „Latvijas kuģniecība” valde .....	11
AS „Latvijas kuģniecība” valdes locekļu darba pieredzes apraksts .....	12
AS „Latvijas kuģniecība” padomes, valdes un komiteju ievēlēšana .....	13
Akcionāri.....	14
Akciju apskats.....	15
Vides aizsardzība.....	18
Personāla politika.....	19
Paziņojums par vadības atbildību .....	20
Neatkarīgu revidentu ziņojums.....	21
Konsolidētais peļņas vai zaudējumu aprēķins .....	23
Konsolidētais apvienoto ienākumu pārskats .....	24
Konsolidētais finanšu stāvokļa pārskats.....	25
Konsolidētais pašu kapitāla izmaiņu pārskats.....	27
Konsolidētais naudas plūsmas pārskats .....	28
Konsolidētā finanšu pārskata pielikums.....	29

## Par akciju sabiedrība „Latvijas kuģniecība” īsumā

### Misija

Latvijas kuģniecība (LK) misija ir sniegt saviem klientiem pakalpojumus ar modernu tankkuģu floti, kuru vada profesionāla Latvijas izcelsmes apkalpe un krasta darbinieki un kuri nodrošina augsti profesionālus pakalpojumus atbilstoši starptautiskajiem drošības standartiem. Mēs pieliekam visas pūles, lai krava vienmēr tiktu pārvadāta droši atbilstoši visaugstākajiem vides aizsardzības standartiem un precīzi laikā atbilstoši klientu prasībām. Būtisks elements profesionālu panākumu nodrošināšanā ir LK kuģu tehniskās vadības kompānija, kas ir pilnībā LK Koncernam piederošs uzņēmums.



### Stratēģija

Mūsu vīzija ir turpināt nostiprināt mūsu reputāciju kā uzticamai un profesionālai kuģniecības kompānijai un turpināt nodrošināt mūsu klientiem augsti kvalificētus kuģniecības pakalpojumus, kas pilnībā pielāgoti klientu specifiskajām vēlmēm. Lai sasniegtu savus mērķus, mēs turpināsim aktīvi mudināt, lai mūsu augsti motivēto, profesionālo un aizrautīgo Latvijas izcelsmes personālu dalīties ar mūsu vīziju.

### Latvijas kuģniecība Koncerna darbība

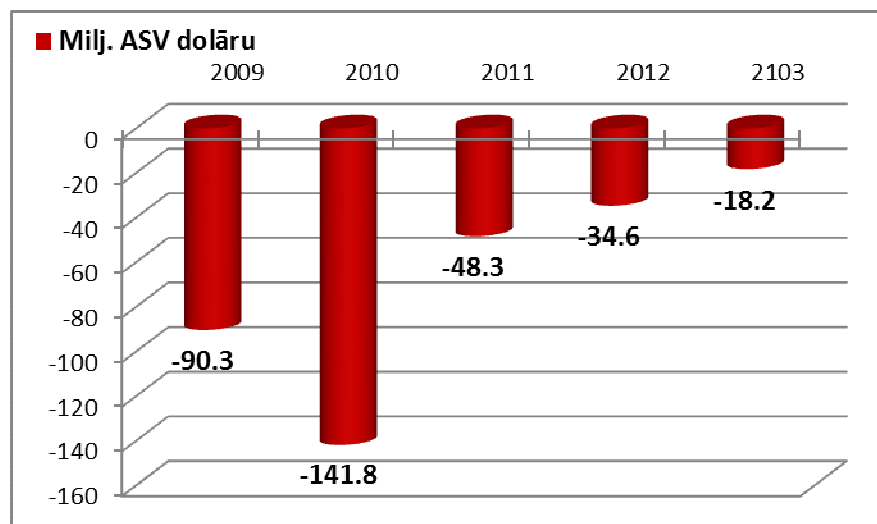
LK ir akciju sabiedrība, kuras akcijas ir iekļautas NASDAQ OMX Rīga fondu biržā un tās pamatdarbība ir naftas produktu, ķīmisko vielu un naftas pārvadāšana, izmantojot vidēja un *handy* izmēra tankkuģu floti. Uzņēmums lepojas ar profesionālām un labi apmācītām Latvijas izcelsmes kuģu apkalpēm un krasta darbiniekiem Rīgā. LK flotes nodrošinātie kravu pārvadājumi aptver plašu ģeogrāfisko spektru – sākot no Baltijas jūras un Ziemeļeiropas, beidzot ar Melno jūru, Vidusjūru, Transatlantiku, Karību reģionu, kā arī Tālo un Vidējo Austrumu reģioniem. Bez tam, LK flotē ietilpstošie tankkuģi ir speciāli konstruēti darbam ledus apstākļos, tādējādi, dodot klientiem vēl plašākas iespējas kuģu izmantošanai bargos ziemas periodos.

## Vadības ziņojums

### Godājamie akcionāri un sadarbības partneri!

AS “Latvijas kuģniecība” (turpmāk – LK vai Sabiedrība) un tās meitas sabiedrību (turpmāk – LK koncerns vai Koncerns) neto rezultāts 2013. gadā bija zaudējumi 18,15 miljonu ASV dolāru apmērā, galvenokārt, uzkrājumu dēļ, kas izveidoti kuģu vērtības samazinājumam 22,92 miljonu ASV dolāru apmērā, ieņēmumiem turpinot uzrādīt pozitīvu tendenci. Šie uzkrājumi ir ar naudas plūsmu nesaistīti finanšu posteņi un ir aprēķināti izmantojot augstāko no sekojošām vērtībām – kuģu patieso vērtību, no kuras atņemtas pārdošanas izmaksas, vai kuģu turpmākās lietošanas vērtību. Izņēmums ir aktīvi, kas tiek turēti pārdošanai nākamo 12 mēnešu laikā, kuriem vērtību nosaka neatkarīgi starptautiski kuģošanas eksperti. Salīdzinājumam – 2012. gadā Koncerns cieta zaudējumus 34,60 miljonu ASV dolāru apmērā.

### LK Koncerna tīrie zaudējumi periodā no 01.01.2009. līdz 31.12.2013.:



2013. gada laikā EBIDTA turpināja pieaugt un sasniedza 47,33 miljonus ASV dolāru, kas bija par 6,34 miljoniem ASV dolāru vairāk nekā iepriekšējā gadā.

### Galvenie finanšu rādītāji pēdējos piecos finanšu gados ir šādi:

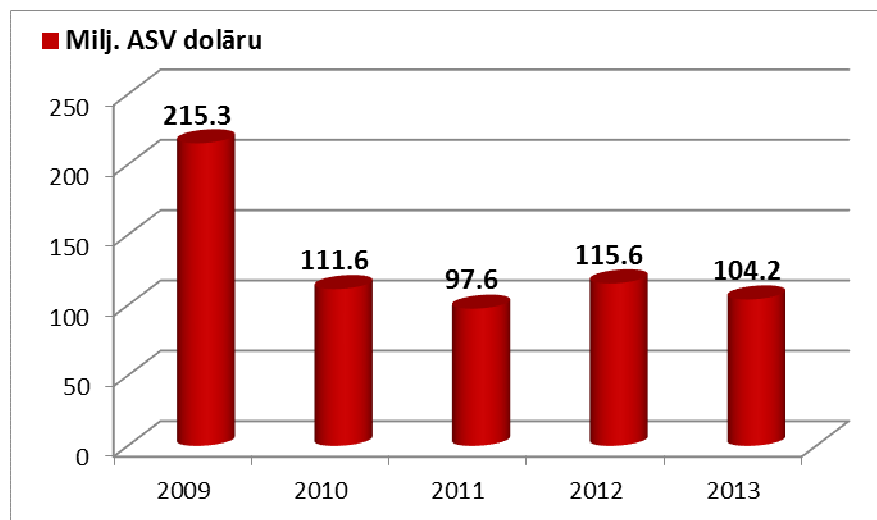
	2009	2010	2011	2012	2013
<b>Apgrozījums (milj. ASV dolāru)</b>	215,27	111,60	97,58	115,56	104,21
<b>Tīrie zaudējumi (milj. ASV dolāru)</b>	-90,26	-141,75	-48,27	-34,60	-18,15
<b>Bruto peļņa pirms amortizācijas (milj. ASV dolāru)</b>	61,37	35,89	41,58	52,22	54,32
<i>% no apgrozījuma</i>	28,51%	32,16%	42,61%	45,19%	52,42%
<b>EBITDA (milj. ASV dolāru)</b>	30,91	14,15	26,39	40,99	47,33
<i>% no apgrozījuma</i>	14,36%	12,68%	27,04%	35,47%	45,42%
<b>EBIT (milj. ASV dolāru)</b>	-7,46	-14,40	0,08	12,51	24,43
<i>% no apgrozījuma</i>	-3,47%	-12,90%	0,08%	10,83%	23,45%
<b>Aktīvu atdeve (%)</b>	-8,50%	-17,20%	-7,20%	-5,70%	-3,22%
<b>Pašu kapitāla atdeve (%)</b>	-18,10%	-36,90%	-16,60%	-14,20%	-8,00%
<b>Peļņa uz akciju (ASV dolāru)</b>	-0,45	-0,71	-0,24	-0,18	-0,09
<b>Likviditātes rādītājs</b>	1,5	1,7	2,2	1,5	1,6
<b>P/E rādītājs</b>	n/a	n/a	n/a	n/a	n/a

2013. gadā LK koncerns būtiski uzlaboja savu finanšu stāvokli, un 2013. gada 31. decembrī Koncerna rīcībā bija naudas līdzekļi un īstermiņa depozīti 36,57 miljonu ASV dolāru apmērā, kas ir par 10,44 miljoniem ASV dolāru vairāk nekā 2013. gada sākumā. Koncerna finanšu stāvoklis uzlabojās, pateicoties ieņēmumu pieaugumam, administratīvo izmaksu samazinājumam, kā arī veiksmīgam kuģu "Kolka" "Kaltene" un "Kuldīga" pārdošanas rezultātam. Uz gada beigām LK koncerns veiksmīgi pārstrukturizēja kuģa "Rīga" pārdošanas ar atpakaļpirkumu nomā līgumu, ko iepriekšējā vadība bija noslēgusi 2009. gadā, tādējādi ierobežojot turpmākus zaudējumus.

## Vadības ziņojums (turpinājums)

Kā jau minēts, administratīvo izdevumu būtiska samazināšana turpinājās arī 2013. gadā, kopējiem ietaupījumiem 2013. gadā salīdzinājumā ar 2012. gadu sasniedzot 2,21 miljonu ASV dolāru jeb 20% (2013. gadā: 8,78 miljoni ASV dolāru salīdzinājumā ar 10,99 miljoniem ASV dolāru 2012. gadā).

LK Koncerna apgrozījums no 01.01.2009. līdz 31.12.2013.



Gada beigās LK koncerna flote sastāvēja no 17 tankkuģiem, kuri visi piederēja LK koncernam. Flotes vidējais vecums bija 5,9 gadi.

Kopējie flotes ieņēmumi 2013. gadā bija 103,54 miljoni ASV dolāru, kas ir par 10% mazāk nekā pagājušā gadā (2012. gadā: 114,61 miljoni ASV dolāru). LK koncerna flotes neto reisu rezultāts 2013. gadā bija 88,93 miljoni ASV dolāru, kas ir nedaudz augstāks nekā pagājušajā gadā (2012. gada divpadsmit mēnešos: 88,33 miljoni ASV dolāri), neskatoties uz to, ka kuģu skaits flotē ir samazinājies. Neto reisu rezultāts ir vieglāk salīdzināms flotes darbības rādītājs nekā kopējie ieņēmumi, jo tas tiek aprēķināts, no ieņēmumiem atskaitot reisu izdevumus un atspoguļo Koncerna darbības rezultātu neatkarīgi no tā, vai flote tiek izmantota reisa vai laika frakta tirgū. Kuģu operatīvās darbības peļņa pirms nolietojuma atskaitījuma un kuģu sausā doka amortizācijas 2013. gadā bija 54,17 miljoni ASV dolāru, salīdzinot ar iepriekšējo periodu (2012. gadā: 51,39 miljoni ASV dolāru), tā ir nedaudz uzlabojusies.

LK Koncerna flotes vidējās neto frakta likmes - TCE (*time charter equivalent*) ASV dolāri dienā:

Flote	2012.	2012.	2012.	2012.	2012.	2013.	2013.	2013.	2013.	2013.
	gada 1.	gada 2.	gada 3.	gada 4.	gadā	gada 1.	gada 2.	gada 3.	gada 4.	gadā
	ceturksnī	ceturksnī	ceturksnī	ceturksnī		(F)	(F)	(F)	(F)	(F)
HS (7 kuģi)*	13 003	12 131	12 776	13 239	12 703	12 331	13 323	14 301	14 876	13 468
MR (12 kuģi)**	12 605	12 419	13 064	13 904	13 168	14 373	14 167	13 592	13 690	14 174
LR1 (1 kuģis)	13 163	11 782	11 700	11 700	12 086	11 700	12 162	12 309	12 309	12 122

\*3 HS kuģi pārdoti 2013. gadā; atlikušo HS kuģu skaits flotē – 4.

\*\*No 2013.gada m/t Latgale un m/t Zemgale šajā statistikā vairs netiek iekļauti, jo tiek izmantoti, pamatojoties uz bezapkalpes frakta līgumiem (bareboat), kur operatīvās izmaksas un dīkstāves ir nomnieka atbildība, kamēr LK koncerna publicētās likmes aprēķinātas ņemot vērā šīs izmaksas atbilstoši flotes nodarbinātības veidam.

Paskaidrojumi:

HS = "handy" tipa tankkuģis (37 tūkst. tonnu kravnesība); MR = vidēja izmēra tankkuģis (52 tūkst. tonnu kravnesība); LR1 = "Panamax" tipa tankkuģis (68 tūkst. tonnu kravnesība).

Neto TCE = Starptautisko finanšu pārskatu standartos (IFRS) neietilpstoša metode, kas tiek galvenokārt, izmantota, lai salīdzinātu izmaiņas dažādos kuģniecības darbības periodos neatkarīgi no izmaiņām dažādu frakts nomas veidu īpatsvaros. Tas tiek aprēķināts, atņemot no kuģu ieņēmumiem visas komisijas maksas, ko LK koncernam jāmaksā kuģu starpniekiem/fraktētājiem, kā arī ostu izmaksas, bunkurēšanas izmaksas un jebkuras citas ar reisu saistītās izmaksas, un izdalot to ar ieņēmumu dienu skaitu periodā. Ieņēmumu dienas ir dienu skaits, kad kuģis tiek izmantots, atskaitot dienas, kad tas tiek labots vai atrodas sausajā dokā. Augstākminētie skaitļi atspoguļo flotes kopējos ieņēmumus gan no laika, gan reisu nomas. Pēdējiem reisiem, kas tika uzsākti pārskata ceturksnī un tika pabeigti pirms šī pārskata datuma, TCE reisu nomas likmi aprēķina proporcionāli uz ceturkšņa bāzes.

Visi iepriekšējie ceturkšņu ieņēmumi ir atjaunoti un nomainīti no "aplēstie" neto TCE uz "faktiskie" neto TCE, tā kā pārskata gadā uzsāktie reisi uz šo brīdi ir pabeigti un realizēti. Turpmāk iepriekšējo ceturkšņu dati tiks atjaunoti regulāri, aplēsto (A) nomainot uz faktisko (F) ar mērķi atspoguļot pabeigto reisu faktiskās TCE.

## Vadības ziņojums (*turpinājums*)

2013. gadā lielākā daļa LK koncerna flotes tika izmantota uz laika nomas līgumu pamata ar fiksētām, garantētām dienas frakts likmēm lielākoties uz laika periodu līdz divpadsmit mēnešiem. Laika un reisa nomas likmju uzlabošanās visa gada laikā ir pozitīvi ietekmējusi Koncerna finanšu stāvokli. Papildus tam, visa gada garumā ir panāktas vienošanās par jaunu laika nomas līgumu noslēgšanu uz divpadsmit mēnešu periodu, kas iesniedzas 2014. gadā, par uzlabotām TCE likmēm. Pašreizējā vadības stratēģija ir turpināt izmantot lielu flotes daļu, balstoties uz laika nomas līgumiem, lai nodrošinātu stabilu ienākumu plūsmu, taču daļa flotes tiks izmantota arī reisa nomas tirgū.

2013. gada 31. decembrī LK koncerna kopējā aktīvu vērtība bija 519,63 miljoni ASV dolāru. 2012. gada 31. decembrī šī vērtība bija 605,78 miljoni ASV dolāru. Samazinājums galvenokārt saistīts ar flotes vērtības samazināšanos un nolietojumu, kā arī trīs kuģu pārdošanu, kā minēts iepriekš. Kopējā LK koncerna flotes vērtība bija 429,31 miljoni ASV dolāru, kas būtiski pārsniedz kopējo flotes finansēšanai izmantoto aizņēmumu summu (252,67 miljoni ASV dolāru). Pārdodot trīs kuģus ir dzēsts bankas izdotais kredīts 75 miljonu ASV dolāru apmērā. Kopējais Koncerna pašu kapitāls 2013. gada 31. decembrī bija 218,06 miljoni ASV dolāru (31.12.2012.: 234,89 miljoni ASV dolāru).

2013. gadā NASDAQ OMX Riga kotēto LK akciju cena pieauga par 55,95%. OMX Baltic Benchmark GI indekss 2013. gadā pieauga par 12,16%. 2013. gadā tika veikti 1 862 darījumi ar 4 575 982 „Latvijas kuģniecība” akcijām 1 509 756 LVL vērtībā, kas veido 61% no kopējā akciju apgrozījuma (pēc akciju skaita) un 11% no visu Baltijas biržās piedāvāto Latvijas sabiedrību akciju apgrozījuma naudas izteiksmē. 2013. gada 31. decembrī „Latvijas kuģniecība” akciju kapitalizācija NASDAQ OMX Riga bija 78,60 miljoni latu.

### *Prognozes 2014. gadam*

2013. gada laikā LK koncerna flotes ieņēmumi sasniegti plānotajā līmenī, un pašreizējie tirgus rādītāji liecina, ka naftas produktu tankkuģu tirgus sektoram arī turpmāk būs pietiekami labi darbības rādītāji. Naftas produktu pārvaldījumu ienesība nākotnē ir atkarīga no pasaules ekonomikas izaugsmes, kas vēl joprojām ir trauslā līdzsvarā. Ekonomikas izaugsme nosaka pieprasījumu pēc naftas pārstrādes produktiem un tādējādi ietekmē arī pieprasījumu pēc produktu tankkuģiem. Attiecībā uz piegādi, pozitīvāka skatījuma uz ekonomiku rezultātā ir palielinājies jaunu produktu tankkuģu pasūtījumu skaits. Ja neīstenojas cerētais naftas produktu pieprasījuma kāpums, šie nākotnes papildinājumi produktu tankkuģu flotei var atstāt negatīvu iespaidu uz kuģniecības nozares atkopšanos. Visbeidzot jāpiebilst, ka LK koncerna floti galvenokārt finansē starptautisko banku sindikāts, pamatojoties uz Libor (Londonas starpbanku tirgus likme) likmēm. Šīs likmes palielināšanās atstātu negatīvu ietekmi uz Koncerna finanšu stāvokli.

---

Robert Kirkup  
Akciju sabiedrība „Latvijas kuģniecība”  
Valdes priekšsēdētājs  
Rīgā, 2014. gada 7. aprīlī

## AS „Latvijas kuģniecība” padome

### Padomes priekšsēdētājs

Vladimirs Egers (*Vladimir Egger*) no 2013. gada 1. septembra līdz 17. oktobrim, no 2014. gada 1. marta līdz 26. martam, no 2014. gada 3. aprīļa  
Roberts Kirkups (*Robert Kirkup*) no 2013. gada 23. oktobra līdz 2014. gada 28. februārim  
Saimons Bodijs (*Simon Boddy*) līdz 2013. gada 31. augustam

### Padomes priekšsēdētāja vietnieks

Rubils Jilmazs (*Rubil Yilmaz*) no 2014. gada 3. aprīļa  
Mihails Dvoraks (*Mikhail Dvorak*) līdz 2013. gada 17. oktobrim un no 2013. gada 23. oktobra līdz 2014. gada 26. martam

### Padomes locekļi:

Jūlija Veršagina (*Yulia Verschagina*) no 2014. gada 26. marta  
Andrea Šlāfere (*Andrea Schlaepfer*) no 2014. gada 26. marta  
Varvara Maksimova (*Varvara Maximova*) no 2014. gada 26. marta  
Olga Kureņkova (*Olga Kurenkova*) no 2014. gada 26. marta  
Džiovanni Fagioli (*Giovanni Fagioli*) no 2014. gada 26. marta  
Kristofs Teofanis Matsakos (*Christophe Theophanis Matsacos*) līdz 2014. gada 26. martam  
Rubils Jilmazs (*Rubil Yilmaz*) līdz 2014. gada 1. aprīlim  
Vladimirs Egers (*Vladimir Egger*) līdz 2013. gada 31. augustam un no 17. oktobra līdz 2014. gada 1. aprīlim  
Džaveds Ahmeds (*Javed Ahmed*) līdz 2014. gada 26. martam  
Marks Morels Vērs (*Mark Morrell Ware*) līdz 2013. gada 17. oktobrim  
Jāko Sakari Mikaels Salmelins (*Jaakko Sakari Mikael Salmelin*) līdz 2013. gada 17. oktobrim  
Ivars Girgenšons  
Mārtiņš Kvēps līdz 2014. gada 26. martam  
Oļegs Stepanovs līdz 2014. gada 26. martam  
Sergejs Šutovs (*Serguei Choutov*) līdz 2013. gada 17. oktobrim  
Saimons Bodijs (*Simon Boddy*) no 2013. gada 1. septembra  
Kristo Oidermaa no 2013. gada 17. oktobra  
Artūrs Lēmanis no 2013. gada 17. oktobra līdz 2014. gada 26. martam  
Robert Kirkup no 2013. gada 17. oktobra līdz 2013. gada 23. oktobrim  
Mihails Dvoraks (*Mikhail Dvorak*) no 2013. gada 17. oktobra līdz 2013. gada 23. oktobrim

## AS „Latvijas kuģniecība” padomes locekļu darba pieredzes apraksts



*Vladimirs Eggers*

levēlēts AS „Latvijas kuģniecība” padomes priekšsēdētāja amatā 2014. gada 3. aprīlī. levēlēts AS „Latvijas kuģniecība” padomes locekļa amatā 2014. gada 26. martā uz 5 gadu termiņu. AS „Ventspils nafta” padomes priekšsēdētājs kopš 2010. gada 20. janvāra. “Vitol Group” uzņēmuma „Vitol Services B.V Moscow” galvenais pārstāvis Maskavā. Vladimiram Egeram ir gandrīz 30 gadu darba pieredze izejvielu tirdzniecībā. Pirms pievienošanās “Vitol” bijis Singapūrā un Pekinā (Ķīna) bāzētās sabiedrības “Lukoil Asia Pacific” rīkotājdirektors. Profesionālā izglītība: bakalaura grāds ekonomikā un maģistra grāds uzņēmējdarbības vadībā. Vladimira Egera īpašumā nav AS „Latvijas kuģniecība” akciju.



*Rubils Jilmazs*

levēlēts AS „Latvijas kuģniecība” padomes priekšsēdētāja vietnieka amatā 2014. gada 3. aprīlī. levēlēts AS „Latvijas kuģniecība” padomes locekļa amatā 2014. gada 26. martā uz 5 gadu termiņu. AS “Ventspils nafta” padomes loceklis kopš 2010. gada 20. janvāra, „VTTI” (Vitol Tank Terminals International) finanšu direktors. Iecelts SIA “Ventspils nafta termināls” padomes locekļa amatā. Rubela Jilmaza īpašumā nav AS „Latvijas kuģniecība” akciju.



*Saimons Bodijs*

levēlēts AS „Latvijas kuģniecība” padomes locekļa amatā 2014. gada 26. martā uz 5 gadu termiņu. Saimons Bodijs līdz 2013. gada beigām ieņēma „Vitol” Dubajas biroja vadītāja amatu Apvienotajos Arābu Emirātos. Iepriekš 3 gadus bija AS „Latvijas kuģniecība” padomes priekšsēdētājs, kā arī AS „Ventspils nafta” valdes priekšsēdētājs. Naftas industrijā darbojas vairāk nekā 30 gadu. Strādājis enerģētikas kompānijā „Shell” un „BP”. 1989. gadā pievienojies „Vitol Group”, kur atbildējis par tirdzniecības, pārstrādes apgādes un ekonomiskajiem jautājumiem, no 2006. līdz 2008. gadam bijis galvenais pārstāvis „Vitol” Maskavas birojā. Ticis iecelts par „Vitol Tank Terminals International” valdes locekli, ir arī licencēts advokāts Anglijā. Profesionālā izglītība: zinātniskais grāds matemātikā Oksfordas Universitātē, aspiranta diploms jurisprudencē Anglijas un Velsas Juridiskajā koledžā (College-of-Law) Londonā. Saimona Bodija īpašumā nav AS „Latvijas kuģniecība” akciju.



*Jūlija Veršagina*

levēlēta AS „Latvijas kuģniecība” padomes locekļa amatā 2014. gada 26. martā uz 5 gadu termiņu. Julia Verschagina ir destilēto produktu struktūrvienības vadītāja Vitol Services BV, Maskavas reprezentācijas birojā no 2012. gada, iepriekš viņa bija operatore loģistikas departamentā VNT SA Maskavas reprezentācijas birojā. J.Verschagina ir pabeigusi Krievijas Valsts Universitātes “Ekonomikas augstskolu”. J.Verschaginas īpašumā nav AS „Latvijas kuģniecība” akciju.



## AS „Latvijas kuģniecība” padomes locekļu darba pieredzes apraksts (*turpinājums*)



*Andrea Šlēfere*

levēlēja AS „Latvijas kuģniecība” padomes locekļa amatā 2014. gada 26. martā uz 5 gadu termiņu. Andrea Schlaepfer ir Vitol korporatīvo attiecību vadītāja. Viņa pievienojās Vitol 2013. gada februārī. Pirms tam viņa bija komunikāciju izpilddirektore LCH.Clearnet. Viņai ir vairāk nekā 15 gadu pieredze komunikāciju jomā, galvenokārt, finanšu sektorā un viņa ir strādājusi par padomnieci tādām komunikāciju kompānijām kā Citigate Dewe Rogerson un kā Eiropas komunikāciju vadītāja Schroders Investment Management. A.Schlaepfer ir ieguvusi filosofijas un moderno valodu grādu Oksfordas Universitātē. A. Schlaepfer īpašumā nav AS „Latvijas kuģniecība” akciju.



*Varvara Maksimova*

levēlēja AS „Latvijas kuģniecība” padomes locekļa amatā 2014. gada 26. martā uz 5 gadu termiņu. Varvara Maximova strādā Biznesa attīstības finanšu sfērā Vitol kopš 2013. gada. Pirms tam viņa ir strādājusi Natixis bankā un kompānijā VTB Capital Maskavā. V.Maximova ir ieguvusi grādu banku un finanšu jomā Londonas Ekonomikas un politisko zinātņu skolā, kā arī grādu ekonomikā Krievijas Valsts Universitātē “Ekonomikas augstskolā”. V.Maximovas īpašumā nav AS „Latvijas kuģniecība” akciju.



*Olga Kurenkova*

levēlēja AS „Latvijas kuģniecība” padomes locekļa amatā 2014. gada 26. martā uz 5 gadu termiņu. Olga Kurenkova strādā “Vitol Services B.V” reprezentācijas birojā Nīderlandē kopš 2012. gada, iepriekš no 2000. gada viņa strādāja “VNT S.A.” reprezentācijas birojā Šveicē. O.Kurenkova 1990. gadā ir pabeigusi Maskavas Aviācijas Institūta Ekonomikas fakultāti. O.Kurenkovai īpašumā nav AS „Latvijas kuģniecība” akciju.



*Ivars Girgensons*

levēlēja AS „Latvijas kuģniecība” padomes locekļa amatā 2014. gada 26. martā uz 5 gadu termiņu. Jurists korporatīvo finanšu uzņēmumā „Confide” un SIA „Eurokonsults”. Viņa galvenā specializācijas joma ir civiltiesības un komerciesības. Iepriekš vadījis SIA „Creative Consultation Centre”, strādājis SIA „Baltijas Ofiss”, SIA „Akvašips”, bijis AS „SEB banka” filiāles pārvaldnieks. I.Girgensons ir ieguvis bakalaura grādu tiesību zinātnēs Latvijas Universitātē un šobrīd turpina maģistra studijas Biznesa augstskolā “Turība”. Ivara Girgensona īpašumā nav AS „Latvijas kuģniecība” akciju.

## AS „Latvijas kuģniecība” padomes locekļu darba pieredzes apraksts *(turpinājums)*



*Kristo Oideramaa*

Ievēlēts AS „Latvijas kuģniecība” padomes locekļa amatā 2014. gada 26. martā uz 5 gadu termiņu. Kristo Oidermaa ir strādājis finanšu sektorā kopš 2006. gada un šobrīd ieņem portfeļa pārvaldnieka amatu LHV Asset Management. Iepriekš viņš ir strādājis par vecāko analītiķi LHV Bank, kā arī pildījis analītiķa pienākumus Avaron Asset Management un Trigon Capital. K.Oidermaa ir ieguvis bakalaura grādu ekonomikā Mančesteras Universitātē, kā arī ieguvis CFA sertifikātu. Kristo Oidermaa īpašumā nav AS „Latvijas kuģniecība” akciju.



*Džiovanni Fagioli*

Ievēlēts AS „Latvijas kuģniecība” padomes locekļa amatā 2014. gada 26. martā uz 5 gadu termiņu. Giovanni Fagioli ieņem izpilddirektora amatu Finaval S.p.A. un BCC1 S.p.A. Viņam ir vairāk nekā 25 gadu pieredze kuģošanas sektorā. G.Fagioli ir arī valdes priekšsēdētājs privātajam akciju fondam FH S.p.A. Iepriekš viņš ieņēma padomes locekļa amatus SACE (MEF), Meta S.p.A. un Fineco Bank. G.Fagioli īpašumā nav AS „Latvijas kuģniecība” akciju.

## AS „Latvijas kuģniecība” valde

**Valdes priekšsēdētājs**

Roberts Kirkups (*Robert Kirkup*) no 2014. gada 1. marta

Saimons Bleids (*Simon Richard Blaydes*) līdz 2014. gada 28. februārim

**Valdes locekļi:**

Pols Tomass (*Paul Thomas*)

Kristofers Kernons (*Christopher James Kernon*)

## AS „Latvijas kuģniecība” valdes locekļu darba pieredzes apraksts



*Robert Kirkup*

Valdes priekšsēdētājs no 2014. gada 1. marta, ievēlēts uz 5 gadu termiņu. Iepriekš, kopš 2013. gada 17. oktobra viņš ieņēma padomes priekšsēdētāja amatu. Roberts Kirkups kopš 2013. gada 1. septembra ieņem valdes priekšsēdētāja amatu arī akciju sabiedrībā „Ventspils nafta”. R. Kirkups ir arī „Ventspils nafta” meitas sabiedrību - SIA „LatRosTrans” padomes priekšsēdētājs, kā arī SIA „Ventspils nafta termināls” padomes loceklis. Naftas un cukura industrijā darbojas vairāk nekā 17 gadus. 1996. gadā pievienojies „Vitol Group”, ieņemot dažādus amatus naftas un cukura tirdzniecībā. Kopš 2006. gada jūlija ir bijis apstiprināts kā globālais cukura tirdzniecības vadītājs Vitol S.A. Papildus, viņš bija valdes loceklis Pasaules Cukura Asociācijā par ICE (Starpkontinentālās apmaiņas) Nr.11 - jēlcukura nākotnes līgumiem, kā arī joprojām ir padomes loceklis Londonas Cukura Asociācijā, kur viņš ir arbitrs. Profesionālā izglītība: Bakalaura grāds uzņēmējdarbības vadīšanā ar atzinību. Roberta Kirkupa īpašumā nav AS „Latvijas kuģniecība” akciju.



*Paul Thomas*

„Vitol” grupas pasaules kuģošanas sektora direktors, strādā „Vitol” grupā kopš 1988. gada, kuģošanas kompānijas „Finaval Spa” direktors kopš 2007. gada, AS „Latvijas kuģniecība” valdes loceklis kopš 2010. gada jūlija, ievēlēts uz 5 gadu termiņu. Pola Tomasa īpašumā nav AS „Latvijas kuģniecība” akciju.



*Christopher James Kernon*

Vairāk kā 20 gadu pieredze kuģošanas sektorā. AS „Latvijas kuģniecība” valdes loceklis kopš 2011. gada februāra, ievēlēts uz 5 gadu termiņu. Iepriekš bijis atbildīgs par „Vitol” kuģošanas un fraktēšanas aktivitātēm Āzijā un Austrālijā. Kopš 2003. gada ir atbildīgs par fraktēšanas projektu vadību „Vitol” grupā. Kristofera Kernona īpašumā nav AS „Latvijas kuģniecība” akciju.

## AS „Latvijas kuģniecība” padomes, valdes un komiteju ievēlēšana

### *Padome*

Šī brīža AS „Latvijas kuģniecība” (LK) padome ir ievēlēta ārkārtas akcionāru sapulcē 2014. gada 26. martā un darbojas desmit padomes locekļu sastāvā: padomes priekšsēdētājs - Vladimirs Egers (*Vladimir Egger*), padomes priekšsēdētāja vietnieks- Rubils Jilmazs (*Rubil Yilmaz*) un padomes locekļi- Saimons Bodijs (*Simon Boddy*), Jūlija Veršagina (*Yulia Verschagina*), Andrea Šlāfere (*Andrea Schlaepfer*), Varvara Maksimova (*Varvara Maximova*), Olga Kureņkova (*Olga Kurenkova*), Džiovanni Fagioli (*Giovanni Fagioli*), Ivars Girgensons un Kristo Oidermaa.

### *Valde*

Līdz 2013. gada 28. februārim LK valde darbojās sekojošā trīs valdes locekļu sastāvā: valdes priekšsēdētājs - Saimons Bleids (*Simon Richard Blaydes*) un valdes locekļi- Pols Tomass (*Paul Thomas*), un Kristofers Kernons (*Christopher James Kernon*). Saimons Bleids (*Simon Richard Blaydes*) ar 2014. gada 28. februāri ir atstājis valdes priekšsēdētāja amatu, lai ieņemtu vadošu amatu Vitol Āfrikas biznesā. No 2014. gada 1. marta LK valdes priekšsēdētāja amatu ieņem Roberts Kirkups (*Robert Kirkup*).

### *Revīzijas komiteja*

LK ārkārtas akcionāru sapulce 2012. gada 25. jūlijā pārvēlēja LK Revīzijas komiteju uz jaunu trīs gadu termiņu trīs revīzijas komitejas locekļu sastāvā- Lāsens Idikens (*Lahsen Idiken*), Nafiseta Neguča (*Nafiset Negouch*) un Jozefs Hubertus Johanes Bardemans (*Jozef Hubertus Johannes Baardemans*).

## Akcionāri

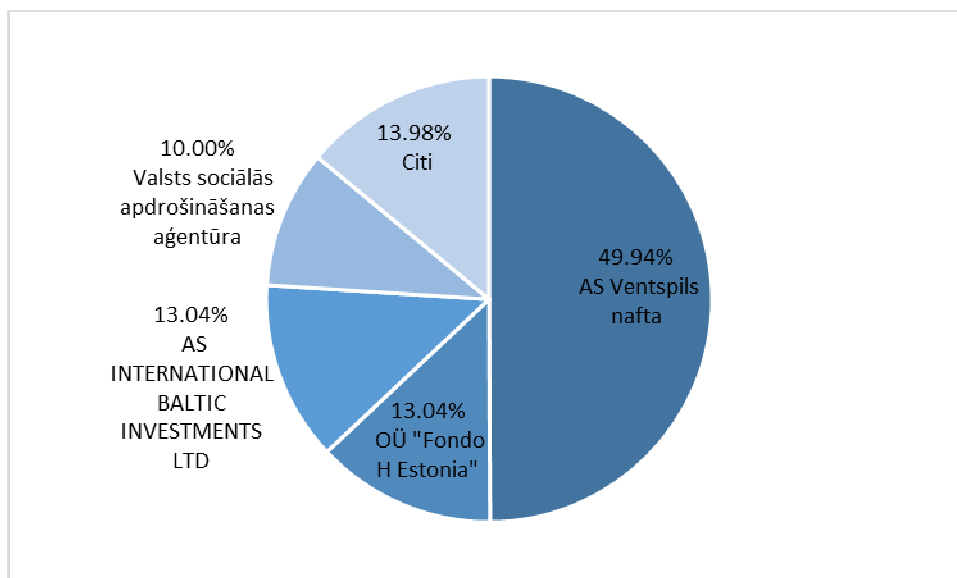
Lielākie akciju īpašnieki (virs 5%) uz pārskata parakstīšanas brīdi:

Akcionārs	Statuss	Akciju skaits
AS Ventspils nafta	Publiska akciju sabiedrība	49,94%
OŪ "Fondo H Estonia"	Slēgta akciju sabiedrība	13,04%
AS INTERNATIONAL BALTIC INVESTMENTS LTD	Slēgta akciju sabiedrība	13,04%
Valsts sociālās apdrošināšanas aģentūra	Valsts institūcija	10,00%

AS „Latvijas kuģniecība” nav akcionāru, kuriem ir juridiskās kontroles tiesības.

AS „Ventspils nafta” faktiski kontrolē AS „Latvijas kuģniecība” un tās meitas sabiedrības, līdz ar ko tās tiek konsolidētas AS „Ventspils nafta” konsolidētajā finanšu pārskatā.

Sabiedrības akcionāru struktūra uz pārskata parakstīšanas brīdi:



## Akciju apskats

Informācija par akciju cenas izmaiņām periodā no 01.01.2013. līdz 31.12.2013.



### Informācija par vērtspapīru

ISIN	LV0000101103
Biržas kods	LSC1R
Tirgus	BALTIC MAIN LIST
Emitents	Latvijas kuģniecība (LSC)
Nominālvērtība	1,00 LVL
Kopējais vērtspapīru skaits	200 000 000
Vērtspapīru skaits publiskā apgrozībā	200 000 000
Pirmais kotēšanas datums	26.06.2002
Likviditātes nodrošinātāji	Nav
Indeksi	B2000GI, B2000PI, B2700GI, B2700PI, OMXBBCAPGI, OMXBBCAPPI, OMXBGGI, OMXBBPI, OMXBGI, OMXBPI, OMXRGI

### Vērtspapīru tirdzniecības vēsture, LVL

Cena	2009	2010	2011	2012	2013
Pirmā	0,660	0,410	0,370	0,312	0,252
Max	0,690	0,520	0,460	0,346	0,417
Min	0,360	0,340	0,301	0,203	0,230
Pēdējā darījuma cena	0,400	0,379	0,308	0,252	0,393
Vidējā cena	0,487	0,404	0,342	0,285	0,307
Skaitis	3 961 245	5 058 251	13 526 230	985 943	4 575 982
Apgrozījums, milj.	1,91	2,03	5,85	0,27	1,51
Kapitalizācija, milj.	80,00	75,80	61,60	50,40	78,60

Informācijas avots: AS „NASDAQ OMX Riga” mājas lapa [www.nasdaqomxbaltic.com](http://www.nasdaqomxbaltic.com)

## Akciju apskats (turpinājums)

AS „Latvijas kuģniecība” akcijas cenas attīstība no 01.01.2009. līdz 31.12.2013.



AS „Latvijas kuģniecība” akcijas cenas attīstība salīdzinājumā ar OMX Baltic Benchmark GI indeksu no 01.01.2009. līdz 31.12.2013.



Indekss	01.01.2009.	31.12.2013.	+/-%
—OMX Baltic Benchmark GI	228,12	613,50	168,94
—LSC1R	0,66 LVL	0,39 LVL	-40,45

Informācijas avots: AS "NASDAQ OMX Riga" mājas lapa [www.nasdaqomxbaltic.com](http://www.nasdaqomxbaltic.com)



## Akciju apskats (*turpinājums*)

### Akciju raksturojums

AS "Latvijas kuģniecība" ir izlaidusi 200 000 000 (divi simti miljoni) dematerializētas uzrādītāja akcijas. Vienas akcijas nominālā vērtība ir LVL 1,00 (viens lats). Visas vienā kategorijā ietilpstošās akcijas nodrošina vienādas tiesības uz dividenžu saņemšanu, likvidācijas kvotām un balsstiesībām akcionāru sapulcē.

Akcijām nav atsavināšanas ierobežojumu vai prasību saņemt apstiprinājumu no Sabiedrības vai citiem akcionāriem akciju atsavināšanas gadījumā.

AS "Latvijas kuģniecība" nav izsniegusi darbinieku akcijas. Akcijām nav balsošanas ierobežojumu vai akcionāru tiesību pieprasīt daļu peļņas, kas proporcionāla savām rīcībā esošajām akcijām.

AS "Latvijas kuģniecība" nav zināmas akcionāru vienošanās, kas var izraisīt akcionāriem piederošo akciju nodošanas vai savu vēlēšanu tiesību nodošanas citām personām ierobežojumus, vai noteikumi, kas prasa iepriekšēju apstiprinājumu šāda veida nodošanām.

AS "Latvijas kuģniecība" valdes locekļiem nav ārkārtas pilnvaras izdot vai atpirkt akcijas, izņemot Komerclikumā noteiktajos gadījumos.

## Vides aizsardzība

Viena no būtiskākajām AS „Latvijas kuģniecība” Koncerna atbildības jomām ir vides aizsardzība. Apzinoties, ka mūsu atbildība sniedzas tālāk par sabiedrības izaugsmi, ikvienu sabiedrības attīstības jautājumu AS „Latvijas kuģniecība” Koncerns skata arī drošības un vides aizsardzības kontekstā.

Vides aizsardzības jomā galvenais AS „Latvijas kuģniecība” Koncerna mērķis ir nemainīgi nodrošināt tā saukto „*zero-spill*” politiku (pilnīgu vides piesārņošanas novēršanu). Tā paredz drošu kuģu ekspluatāciju, kas izslēdz vides piesārņošanu un maksimāli samazina negadījumu iespējamību. Šo mērķu efektīvai sasniegšanai AS „Latvijas kuģniecība” Koncerna flotes kuģu apkalpēm kā būtiskākos izvirza šādus noteikumus:

- rīkot regulāras apmācības nolūkā apgūt un nostiprināt iemaņas rīcībai piesārņojuma gadījumā;
- ikdienā ievērot noteiktās procedūras visa veida vides piesārņošanas novēršanai;
- identificēt drošības riskus un veikt attiecīgus pasākumus nejaušas piesārņošanas iespējas samazināšanai;
- būt profesionāli sagatavotiem rīcībai piesārņojuma gadījumā un tā seku likvidēšanai.

Viena no svarīgākajām sekmīgas vides aizsardzības politikas sastāvdaļām ir motivēts, augsti kvalificēts un atbildīgs personāls. Koncerna personālam ir jāievēro tādi pamatprincipi kā pastāvīga savu prasmju uzlabošana drošības jomā gan uz kuģiem, gan krastā, personiskās atbildības veidošana un personiskā līdzdalība jautājumos par veselību, drošību un vidi.

Lai spētu realizēt AS „Latvijas kuģniecība” Koncerna vides aizsardzības politiku atbilstoši visaugstākajiem standartiem, esam izveidojuši efektīvu drošības un kvalitātes sistēmu un nodrošinām pilnīgu nacionālo un starptautisko vides aizsardzības likumu un vadlīniju ievērošanu. Drošības un kvalitātes sistēma tiek uzturēta saskaņā ar Starptautiskā Drošības vadības kodeksa (ISM Code) prasībām.

## Personāla politika

Mūsdienu globālās konkurences vidē augsti profesionāls un motivēts darba kolektīvs ir sabiedrības panākumu pamatā. AS „Latvijas kuģniecība” Koncerna personāla politikas mērķis ir vienlīdzīgu attīstības iespēju nodrošināšana visiem sabiedrības darbiniekiem un personāla potenciāla attīstība un izmantošana maksimālai AS „Latvijas kuģniecība” Koncerna darbības rezultātu sasniegšanai. Atbilstoši izvirzītajām vadlīnijām Koncerns no darbiniekiem sagaida savu spēju un zināšanu izmantošanu, produktīvu un dinamisku darbu, kā arī profesionālo zināšanu un iemaņu pilnveidošanu.

Koncernā ieviestā personāla vērtēšanas politika paredz ikgadēju mērķu izvirzīšanu katram darbiniekam, kā arī to sasniegšanas un ieguldījumu sabiedrības darbības rādītāju nodrošināšanā novērtēšanu. Personāla vērtēšanas politikas rezultāti ir piesaistīti AS „Latvijas kuģniecība” Koncerna atalgojuma pārskatīšanas piešķiršanas sistēmai.

AS „Latvijas kuģniecība” Koncernā ietilpstošā sabiedrība SIA „LSC Shipmanagement” veic apkalpju komplektēšanu naftas un ķīmisko vielu tankkuģiem. Ilggadējā darba pieredzē ir izveidota plaša datu bāze ar vairāk nekā 2 000 pieredzējušu jūrnieku kontaktiem gan augstākajam, gan atbalsta līmenim. Lai atbalstītu jūrniecības tradīcijas Latvijā, priekšroka tiek dota vietējiem jūrniekiem, tāpēc apmēram 90% no visiem jūrniekiem ir Latvijas izcelsme.

## Paziņojums par vadības atbildību

Sekojošais paziņojums, kas ir skatāms kopā ar neatkarīgo revidentu ziņojumu, kas izklāstīts 21. – 22. lappusēs, ir sagatavots ar mērķi nošķirt attiecīgi vadības un neatkarīgo revidentu atbildības saistībā ar AS „Latvijas kuģniecība” un tās meitas sabiedrību (Koncerns) konsolidēto finanšu pārskatu.

Vadība ir atbildīga par konsolidētā finanšu pārskata sagatavošanu, kurš sniedz patiesu un skaidru priekšstatu par AS „Latvijas kuģniecība” Koncerna finanšu stāvokli 2013. gada 31. decembrī un tā 2013. gada darbības rezultātiem, naudas plūsmām un pašu kapitāla izmaiņām saskaņā ar Eiropas Savienībā pieņemtajiem Starptautiskajiem finanšu pārskatu standartiem (turpmāk tekstā – SFPS).

### Finanšu pārskata sagatavošanas gaitā vadība ir atbildīga par to, ka ir:

- ir izmantojusi un konsekventi pielietojusi atbilstošas grāmatvedības uzskaites pamatnostādnes;
- atklājusi informāciju, tai skaitā grāmatvedības uzskaites pamatnostādnes, tādējādi sniedzot atbilstošu, pamatotu, salīdzināmu un saprotamu informāciju;
- ir atklājusi papildus informāciju, gadījumos, kad saskaņā ar SFPS prasībām tā nav noteikta, taču ir nepieciešama finanšu pārskata lietotājiem pilnīgai konkrētu darījumu vai notikumu, kas atspoguļoti Koncerna konsolidētā finanšu pārskata izpratnei; kā arī
- ir vadījusies pēc darbības turpināšanas principa.

### Tāpat vadība ir atbildīga par:

- efektīvas Koncerna iekšējās kontroles sistēmas noteikšanu, ieviešanu un nodrošināšanu;
- atbilstošu grāmatvedības uzskaites kārtošanu, kas attiecīgajā brīdī sniegtu patiesu un skaidru priekšstatu par Koncerna finansiālo stāvokli, kā arī būtu pietiekama, lai atspoguļotu, paskaidrotu un atklātu Koncerna darījumus ar atbilstošu precizitāti un atbilstību SFPS;
- pamatotu darbību veikšanu ar mērķi saglabāt Koncerna aktīvu vērtību;
- savlaicīgu krāpšanas gadījumu un citu neatbilstību novēršanu un atklāšanu.

Valdes vārdā:

---

Robert Kirkup  
Akciju sabiedrība „Latvijas kuģniecība”  
Valdes priekšsēdētājs  
Rīgā, 2014. gada 7. aprīlī



## NEATKARĪGU REVIDENTU ZINOJUMS

### **AS Latvijas kuģniecība akcionāriem**

#### **Zinājums par konsolidēto finanšu pārskatu**

Mēs esam veikuši pievienotajā AS Latvijas Kuģniecība un tās meitas sabiedrību („Koncerns”) konsolidētajā 2013. gada pārskatā ietvertā konsolidētā finanšu pārskata, kas atspoguļots no 23. līdz 74. lappusei, revīziju. Revidētais konsolidētais finanšu pārskats ietver konsolidēto finanšu stāvokļa pārskatu 2013. gada 31. decembrī, konsolidēto apvienoto ienākumu pārskatu, konsolidēto pārskatu par izmaiņām pašu kapitālā un konsolidēto pārskatu par naudas plūsmām par gadu, kas noslēdzās 2013. gada 31. decembrī, kā arī nozīmīgu grāmatvedības uzskaites principu kopsavilkumu un citu paskaidrojošu informāciju pielikumā.

#### *Vadības atbildība par konsolidētā finanšu pārskata sagatavošanu*

Vadība ir atbildīga par šī konsolidētā finanšu pārskata sagatavošanu un tajā sniegtās informācijas patiesu atspoguļošanu saskaņā ar Eiropas Savienībā apstiprinātajiem Starptautiskajiem finanšu pārskatu standartiem un par tādu iekšējo kontroli, kādu vadība uzskata par nepieciešamu, lai nodrošinātu finanšu pārskata, kas nesatur ne krāpšanas, ne kļūdu izraisītas būtiskas neatbilstības, sagatavošanu.

#### *Revidenta atbildība*

Mēs esam atbildīgi par atzinumu, ko, pamatojoties uz mūsu veikto revīziju, izsakām par šo konsolidēto finanšu pārskatu. Mēs veicām revīziju saskaņā ar Starptautiskajiem revīzijas standartiem. Šie standarti nosaka, ka mums jāievēro ētikas prasības un jāplāno un jāveic revīzija tā, lai iegūtu pietiekamu pārliecību par to, ka konsolidētajā finanšu pārskatā nav būtisku neatbilstību.

Revīzija ietver procedūras, kas tiek veiktas, lai iegūtu revīzijas pierādījumus par konsolidētajā finanšu pārskatā uzrādītajām summām un atklāto informāciju. Procedūras tiek izvēlētas, pamatojoties uz revidenta profesionālu vērtējumu, ieskaitot krāpšanas vai kļūdu izraisītu būtisku neatbilstību riska novērtējumu konsolidētajā finanšu pārskatā. Veicot šo riska novērtējumu, revidents ņem vērā iekšējo kontroli, kas izveidota, lai nodrošinātu konsolidētā finanšu pārskata sagatavošanu un tajā sniegtās informācijas patiesu atspoguļošanu, ar mērķi noteikt apstākļiem piemērotas revīzijas procedūras, bet nevis lai izteiktu atzinumu par kontroles efektivitāti.

Revīzija ietver arī pielietoto grāmatvedības uzskaites principu un vadības veikto grāmatvedības aplēšu pamatotības izvērtējumu, kā arī konsolidētā finanšu pārskata vispārējā izklāsta izvērtējumu.



Uzskatām, ka mūsu iegūtie revīzijas pierādījumi ir pietiekami un atbilstoši mūsu revīzijas atzinuma ar iebildi izteikšanai.

*Pamatojums atzinumam ar iebildi*

Koncerna konsolidētā pārskata par finanšu stāvokli pozīcija „Pārējie īstermiņa finanšu ieguldījumi” 2013. gada un 2012. gada 31. decembrī iekļauj ieguldījumus AS „Latvijas naftas tranzīts” attiecīgi USD 30 814 (LVL 15 869) tūkstošu un USD 30 125 (LVL 15 996) tūkstošu apmērā. Koncernam nebija pieejama jebkāda finanšu informācija par ieguldījumu un tādejādi tas nevarēja ticami noteikt ieguldījuma patieso vai atgūstamo vērtību šajos pārskata par finanšu stāvokli datumos. Tā rezultātā mēs nevarējām iegūt pietiekamus un atbilstīgus revīzijas pierādījumus par ieguldījuma uzskaites vērtību 2013. gada un 2012. gada 31. decembrī. Tādejādi mēs nevarējām noteikt, vai ir nepieciešami jebkādi labojumi ieguldījuma uzskaites vērtībai.

*Atzinums ar iebildi*

Mūsaprāt, izņemot rindkopā „Pamatojums atzinumam ar iebildi” minēto apstākļu iespējamo ietekmi, iepriekš minētais konsolidētais finanšu pārskats sniedz patiesu un skaidru priekšstatu par Koncerna finansiālo stāvokli 2013. gada 31. decembrī, kā arī par tā darbības finanšu rezultātiem un naudas plūsmām 2013. gadā saskaņā ar Eiropas Savienībā apstiprinātajiem Starptautiskajiem finanšu pārskatu standartiem.

**Ziņojums par citu juridisko un regulējošo prasību izpildi**

Mēs esam iepazinušies arī ar vadības ziņojumu par 2013. gadu, kas atspoguļots pievienotajā konsolidētajā 2013. gada pārskatā no 4. līdz 6. lappusei, un neesam atklājuši būtiskas neatbilstības starp šajā vadības ziņojumā un 2013. gada konsolidētajā finanšu pārskatā atspoguļoto finanšu informāciju.

PricewaterhouseCoopers SIA  
Zvērinātu revidentu komercsabiedrība  
Licence Nr. 5

Ilandra Lejiņa  
Atbildīgā zvērinātā revidente  
Sertifikāts Nr. 168

Valdes locekle

Rīga, Latvija  
2014. gada 24. aprīlī

## Konsolidētais peļņas vai zaudējumu aprēķins

par 2013. gadu

		2013	2012	2013	2012
	Pielikumi	USD'000	USD'000	LVL'000	LVL'000
Reisu un laika nomas ieņēmumi	7	103 544	114 607	54 842	62 561
Ieņēmumi no pakalpojumu sniegšanas		666	957	354	522
<b>Ieņēmumi</b>		<b>104 210</b>	<b>115 564</b>	<b>55 196</b>	<b>63 083</b>
Reisu izmaksas	8	(14 612)	(26 275)	(7 711)	(14 301)
Sniegto pakalpojumu izmaksas	9	(57 858)	(65 548)	(30 662)	(35 731)
<b>Bruto peļņa</b>		<b>31 740</b>	<b>23 741</b>	<b>16 823</b>	<b>13 051</b>
Administrācijas izmaksas	10	(8 782)	(10 988)	(4 636)	(5 994)
Nefinanšu aktīvu vērtības samazināšanās	11	(22 916)	(28 238)	(12 388)	(15 279)
Pārējie saimnieciskās darbības ieņēmumi	12	1 929	351	789	192
Pārējās saimnieciskās darbības izmaksas	13	(4 545)	(595)	(2 466)	(338)
<b>Zaudējumi pirms finanšu posteņiem</b>		<b>(2 574)</b>	<b>(15 729)</b>	<b>(1 878)</b>	<b>(8 368)</b>
Finanšu ieņēmumi	15	97	27	51	15
Finanšu izmaksas	16	(15 531)	(18 743)	(8 208)	(10 204)
<b>Zaudējumi pirms nodokļiem</b>		<b>(18 008)</b>	<b>(34 445)</b>	<b>(10 035)</b>	<b>(18 557)</b>
Uzņēmumu ienākuma nodoklis	17	(139)	(152)	(74)	(93)
<b>Pārskata gada zaudējumi</b>		<b>(18 147)</b>	<b>(34 597)</b>	<b>(10 109)</b>	<b>(18 650)</b>
Attiecināms uz:					
Mātes sabiedrības akcionāriem		(18 109)	(34 557)	(10 090)	(18 628)
Nekontrolējošo līdzdalību		(38)	(40)	(19)	(22)
		<b>(18 147)</b>	<b>(34 597)</b>	<b>(10 109)</b>	<b>(18 650)</b>
Zaudējumi uz akciju		USD (0,09)	USD (0,17)	LVL (0,05)	LVL (0,09)

Pielikumi no 29. līdz 74. lapai ir neatņemama šī konsolidētā finanšu pārskata sastāvdaļa.

AS „Latvijas kuģniecība” valde ir apstiprinājusi šo konsolidēto finanšu pārskatu 2014. gada 7. aprīlī un tās vārdā to parakstījis:

Robert Kirkup  
Akciju sabiedrība „Latvijas kuģniecība”  
Valdes priekšsēdētājs  
Rīgā, 2014. gada 7. aprīlī

## Konsolidētais apvienoto ienākumu pārskats

par 2013. gadu

	2013 USD'000	2012 USD'000	2013 LVL'000	2012 LVL'000
<b>Pārskata gada zaudējumi</b>	<b>(18 147)</b>	<b>(34 597)</b>	<b>(10 109)</b>	<b>(18 650)</b>
<b>Citi pārskata gada ienākumi:</b>				
<b>Posteņi, kuri vēlāk var tikt pārnesti uz peļņas vai zaudējumu aprēķinu</b>				
Ārvalstu valūtas kursu starpība no ārvalstu darbības rezultātu un finansiālā stāvokļa pārvērtēšanas	645	855	(2 693)	(2 784)
Neto izmaiņas naudas plūsmas riska ierobežošanā (Skatīt 33. piezīmi)	672	799	377	459
<b>Citi pārskata gada apvienotie ienākumi/(izmaksas), atskaitot nodokļus</b>	<b>1 317</b>	<b>1 654</b>	<b>(2 316)</b>	<b>(2 325)</b>
<b>Kopējās pārskata gada apvienotās izmaksas</b>	<b>(16 830)</b>	<b>(32 943)</b>	<b>(12 425)</b>	<b>(20 975)</b>
Attiecināms uz:				
Mātes sabiedrības akcionāriem	(16 985)	(33 052)	(12 406)	(20 953)
Nekontrolējošo līdzdalību	155	109	(19)	(22)
	<b>(16 830)</b>	<b>(32 943)</b>	<b>(12 425)</b>	<b>(20 975)</b>

Pielikumi no 29. līdz 74. lapai ir neatņemama šī konsolidētā finanšu pārskata sastāvdaļa.

AS „Latvijas kuģniecība” valde ir apstiprinājusi šo konsolidēto finanšu pārskatu 2014. gada 7. aprīlī un tās vārdā to parakstījis:

Robert Kirkup  
Akciju sabiedrība „Latvijas kuģniecība”  
Valdes priekšsēdētājs  
Rīgā, 2014. gada 7. aprīlī



## Konsolidētais finanšu stāvokļa pārskats

2013. gada 31. decembris

	Pielikumi	2013	2012	2013	2012
		USD'000	USD'000	LVL'000	LVL'000
<b>Aktīvs</b>					
<b>Ilgtermiņa ieguldījumi</b>					
Nemateriālie aktīvi	19	44	37	22	20
Flote	20	429 313	517 823	221 096	274 964
Pārējie pamatlīdzekļi	21	3 279	3 527	1 689	1 873
Ieguldījuma īpašumi	22	1 912	1 880	984	999
Līdzdalība asociēto sabiedrību kapitālā	23	15	14	7	7
Pārējie ilgtermiņa finanšu ieguldījumi	28	4 403	4 403	2 268	2 338
<b>Ilgtermiņa ieguldījumi kopā</b>		<b>438 966</b>	<b>527 684</b>	<b>226 066</b>	<b>280 201</b>
<b>Apgrozāmie līdzekļi</b>					
Krājumi	25	3 284	4 766	1 691	2 531
Pircēju, pasūtītāju un citu debitoru parādi	26	4 976	13 595	2 563	7 218
Avansa maksājumi	27	789	1 619	407	859
Pārējie īstermiņa finanšu ieguldījumi	28	35 048	31 980	18 050	16 981
Nauda un īstermiņa noguldījumi	29	36 568	26 133	18 833	13 876
<b>Apgrozāmie līdzekļi kopā</b>		<b>80 665</b>	<b>78 093</b>	<b>41 544</b>	<b>41 465</b>
<b>Kopā aktīvs</b>		<b>519 631</b>	<b>605 777</b>	<b>267 610</b>	<b>321 666</b>

## Konsolidētais finanšu stāvokļa pārskats (turpinājums)

2013. gada 31. decembris

Pielikumi	2013 USD'000	2012 USD'000	2013 LVL'000	2012 LVL'000
<b>Pasīvs</b>				
<b>Pašu kapitāls</b>				
Akciju kapitāls	362 319	362 319	200 000	200 000
Uzkrātie zaudējumi	(137 388)	(119 279)	(74 757)	(64 667)
Pārējās pašu kapitāla sastāvdaļas	(13 247)	(14 371)	(16 226)	(13 910)
<b>Pašu kapitāls, attiecināms uz mātes sabiedrības akcionāriem</b>	<b>30</b>	<b>211 684</b>	<b>228 669</b>	<b>109 017</b>
Nekontrolējošā līdzdalība	6 378	6 223	3 285	3 304
<b>Kopā pašu kapitāls</b>	<b>218 062</b>	<b>234 892</b>	<b>112 302</b>	<b>124 727</b>
<b>Ilgtermiņa saistības</b>				
Aizņēmumi no bankām	31	215 591	265 965	111 030
Finanšu noma	32	-	24 360	-
Atvasinātie finanšu instrumenti	33	570	1 212	293
Parādi piegādātājiem un pārējiem kreditoriem	36	31 986	28 781	16 473
Atliktā nodokļa saistības	34	118	105	61
<b>Ilgtermiņa saistības kopā</b>	<b>248 265</b>	<b>320 423</b>	<b>127 857</b>	<b>170 144</b>
<b>Īstermiņa saistības</b>				
Parādi piegādātājiem un pārējiem kreditoriem	36	13 490	14 628	6 947
Aizņēmumi no bankām	31	37 077	31 206	19 095
Finanšu noma	32	-	1 447	-
Atvasinātie finanšu instrumenti	33	1 010	756	520
Nākamo periodu ieņēmumi	35	1 727	2 425	889
<b>Īstermiņa saistības kopā</b>	<b>53 304</b>	<b>50 462</b>	<b>27 451</b>	<b>26 795</b>
<b>Kopā pasīvs</b>	<b>519 631</b>	<b>605 777</b>	<b>267 610</b>	<b>321 666</b>

Pielikumi no 29. līdz 74. lapai ir neatņemama šī konsolidētā finanšu pārskata sastāvdaļa.

AS „Latvijas kuģniecība” valde ir apstiprinājusi šo konsolidēto finanšu pārskatu 2014. gada 7. aprīlī un tās vārdā to parakstījis:

Robert Kirkup  
Akciju sabiedrība „Latvijas kuģniecība”  
Valdes priekšsēdētājs  
Rīgā, 2014. gada 7. aprīlī

## Konsolidētais pašu kapitāla izmaiņu pārskats

par 2013. gadu

	Attiecināms uz Mātes sabiedrības akcionāriem								Nekontrolējošā līdzdalība		Kopā pašu kapitāls			
	Emitētais kapitāls (30. pielikums)		Uzkrātie zaudējumi		Naudas plūsmas riskā ierobežošanas rezerve		Ārvalstu valūtu pārvērtēšanas rezerve		Kopā					
	USD'000	LVL'000	USD'000	LVL'000	USD'000	LVL'000	USD'000	LVL'000	USD'000	LVL'000	USD'000	LVL'000		
<b>2013. gada 1. janvārī</b>	<b>362 319</b>	<b>200 000</b>	<b>(119 279)</b>	<b>(64 667)</b>	<b>(1 890)</b>	<b>(1 004)</b>	<b>(12 481)</b>	<b>(12 906)</b>	<b>228 669</b>	<b>121 423</b>	<b>6 223</b>	<b>3 304</b>	<b>234 892</b>	<b>124 727</b>
Pārskata gada zaudējumi	-	-	(18 109)	(10 090)	-	-	-	-	(18 109)	(10 090)	(38)	(19)	(18 147)	(10 109)
Citi pārskata gada apvienotie ienākumi/(izmaksas), atskaitot nodokļus	-	-	-	-	672	377	452	(2 693)	1 124	(2 316)	193	-	1 317	(2 316)
<b>Kopējās pārskata gada apvienotās izmaksas</b>	<b>-</b>	<b>-</b>	<b>(18 109)</b>	<b>(10 090)</b>	<b>672</b>	<b>377</b>	<b>452</b>	<b>(2 693)</b>	<b>(16 985)</b>	<b>(12 406)</b>	<b>155</b>	<b>(19)</b>	<b>(16 830)</b>	<b>(12 425)</b>
<b>2013. gada 31. decembrī</b>	<b>362 319</b>	<b>200 000</b>	<b>(137 388)</b>	<b>(74 757)</b>	<b>(1 218)</b>	<b>(627)</b>	<b>(12 029)</b>	<b>(15 599)</b>	<b>211 684</b>	<b>109 017</b>	<b>6 378</b>	<b>3 285</b>	<b>218 062</b>	<b>112 302</b>

par 2012. gadu

	Attiecināms uz Mātes sabiedrības akcionāriem								Nekontrolējošā līdzdalība		Kopā pašu kapitāls			
	Emitētais kapitāls (30. pielikums)		Uzkrātie zaudējumi		Naudas plūsmas riskā ierobežošanas rezerve		Ārvalstu valūtu pārvērtēšanas rezerve		Kopā					
	USD'000	LVL'000	USD'000	LVL'000	USD'000	LVL'000	USD'000	LVL'000	USD'000	LVL'000	USD'000	LVL'000		
<b>2012. gada 1. janvārī</b>	<b>362 319</b>	<b>200 000</b>	<b>(84 722)</b>	<b>(46 039)</b>	<b>(2 689)</b>	<b>(1 463)</b>	<b>(13 187)</b>	<b>(10 122)</b>	<b>261 721</b>	<b>142 376</b>	<b>6 114</b>	<b>3 326</b>	<b>267 835</b>	<b>145 702</b>
Pārskata gada zaudējumi	-	-	(34 557)	(18 628)	-	-	-	-	(34 557)	(18 628)	(40)	(22)	(34 597)	(18 650)
Citi pārskata gada apvienotie ienākumi/(izmaksas), atskaitot nodokļus	-	-	-	-	799	459	706	(2 784)	1 505	(2 325)	149	-	1 654	(2 325)
<b>Kopējās pārskata gada apvienotās izmaksas</b>	<b>-</b>	<b>-</b>	<b>(34 557)</b>	<b>(18 628)</b>	<b>799</b>	<b>459</b>	<b>706</b>	<b>(2 784)</b>	<b>(33 052)</b>	<b>(20 953)</b>	<b>109</b>	<b>(22)</b>	<b>(32 943)</b>	<b>(20 975)</b>
<b>2012. gada 31. decembrī</b>	<b>362 319</b>	<b>200 000</b>	<b>(119 279)</b>	<b>(64 667)</b>	<b>(1 890)</b>	<b>(1 004)</b>	<b>(12 481)</b>	<b>(12 906)</b>	<b>228 669</b>	<b>121 423</b>	<b>6 223</b>	<b>3 304</b>	<b>234 892</b>	<b>124 727</b>

Pielikumi no 29. līdz 74. lapai ir neatņemama šī konsolidētā finanšu pārskata sastāvdaļa.

AS „Latvijas kuģniecība” valde ir apstiprinājusi šo konsolidēto finanšu pārskatu 2014. gada 7. aprīlī un tās vārdā to parakstījis:

Robert Kirkup  
Akciju sabiedrība „Latvijas kuģniecība”  
Valdes priekšsēdētājs  
Rīgā, 2014. gada 7. aprīlī

## Konsolidētais naudas plūsmas pārskats

par 2013. gadu

Pielikumi	2013	2012	2013	2012
	USD'000	USD'000	LVL'000	LVL'000
<b>Pamatdarbība</b>				
<b>Zaudējumi pirms nodokļiem</b>	<b>(18 008)</b>	<b>(34 445)</b>	<b>(10 035)</b>	<b>(18 557)</b>
Korekcijas zaudējumu pirms nodokļiem saskaņošanai ar neto naudas plūsmām:				
Flotes un pārējo pamatlīdzekļu nolietojums	20,21	22 835	28 211	15 381
Nemateriālo ieguldījumu amortizācija	19	32	241	130
Ieguldījuma īpašumu nolietojums	22	27	26	14
Finanšu instrumentu vērtības samazināšanās	12	(413)	-	-
Neto zaudējumi no nefinanšu aktīvu izslēgšanas	13	4 091	1	1
Neto peļņa no meitas sabiedrības pārdošanas	12	(619)	-	-
Valūtas kursa svārstību rezultāts		303	181	44
Finanšu ieņēmumi	15	(97)	(27)	(15)
Finanšu izmaksas	16	14 719	7 792	9 805
Atzītais flotes vērtības samazinājums	11	22 916	28 238	15 279
Zaudējumi no iegādātās nemateriālās vērtības samazinājuma	5	38	-	-
Apzīmājamā kapitāla izmaiņas:				
Pircēju un pasūtītāju parādu, citu debitoru parādu un avansa maksājumu samazinājums/(pieaugums)		9 327	(2 406)	5 122
Krājumu samazinājums/(pieaugums)		1 482	(962)	840
Parādu piegādātājiem un darbuizpildītājiem samazinājums		(5 439)	(9 101)	(3 188)
Atgūtais/(samaksātais) uzņēmumu ienākuma nodoklis		355	(600)	188
<b>Pamatdarbības neto naudas plūsma</b>	<b>51 549</b>	<b>27 335</b>	<b>26 921</b>	<b>14 934</b>
<b>Ieguldīšanas darbības naudas plūsma</b>				
Ieņēmumi no pamatlīdzekļu pārdošanas		41 669	2	22 061
Pamatlīdzekļu iegāde		(1 368)	(4 957)	(2 711)
Meitas sabiedrības iegāde	5	(12 636)	-	-
Izdevumi no meitas sabiedrības pārdošanas		(15)	-	-
Noguldījumi ar termiņu, kas pārsniedz trīs mēnešus	28b	(606)	(1 294)	(703)
Izsniegtie aizdevumi		(1 534)	(517)	(281)
Saņemtie procenti		17	23	13
<b>Ieguldīšanas darbības neto naudas plūsma</b>	<b>25 527</b>	<b>(6 743)</b>	<b>13 760</b>	<b>(3 681)</b>
<b>Finansēšanas darbības naudas plūsma</b>				
Izdevumi nomāto pamatlīdzekļu izpirkumam		(1 340)	(1 445)	(791)
Saņemtie aizņēmumi		3 586	28 796	15 774
Atmaksātie aizņēmumi		(56 538)	(32 431)	(29 933)
Samaksātie procenti		(11 756)	(15 998)	(6 224)
Samaksātie finanšu izdevumi		(689)	(404)	(365)
<b>Finansēšanas darbības neto naudas plūsma</b>	<b>(66 737)</b>	<b>(21 482)</b>	<b>(35 355)</b>	<b>(11 726)</b>
<b>Neto naudas un naudas ekvivalentu palielinājums/(samazinājums)</b>	<b>10 339</b>	<b>(890)</b>	<b>5 326</b>	<b>(473)</b>
Nauda un naudas ekvivalenti gada sākumā		<b>26 133</b>	<b>26 983</b>	<b>13 876</b>
Naudas un naudas ekvivalentu valūtas kursu svārstību rezultāts		96	40	(369)
<b>Nauda un naudas ekvivalenti gada beigās</b>	<b>29</b>	<b>36 568</b>	<b>26 133</b>	<b>13 876</b>

Pielikumi no 29. līdz 74. lapai ir neatņemama šī konsolidētā finanšu pārskata sastāvdaļa.

AS „Latvijas kuģniecība” valde ir apstiprinājusi šo konsolidēto finanšu pārskatu 2014. gada 7. aprīlī un tās vārdā to parakstījis:

Robert Kirkup  
Akciju sabiedrība „Latvijas kuģniecība”  
Valdes priekšsēdētājs  
Rīgā, 2014. gada 7. aprīlī

## Konsolidētā finanšu pārskata pielikums

### 1. Vispārīga informācija

AS „Latvijas kuģniecība” („Sabiedrība” vai „Mātes sabiedrība”) ir publiska akciju sabiedrība, kas darbojas saskaņā ar Latvijas Republikas likumiem. Sabiedrība reģistrēta LR Uzņēmumu reģistrā 1991. gada 13. septembrī un pārreģistrēta LR Komercreģistrā ar vienoto reģistrācijas numuru 40003021108 2004. gada 17. novembrī.

Mātes sabiedrības pamatdarbība galvenokārt ir saistīta ar AS „Latvijas kuģniecība” koncernā („Koncerns”) ietilpstošās flotes pārvaldību un ieguldījumu pārvaldīšanu meitas sabiedrībās.

Koncerns ir pasaules kuģošanas tirgus dalībnieks, līdz ar to tā uzņēmējdarbība aptver visu pasauli, un tas nav atkarīgs tikai no vienas konkrētas valsts ekonomikas.

Koncerna 2013. gada konsolidētais finanšu pārskats ir apstiprināts 2014. gada 7. aprīlī ar AS „Latvijas kuģniecība” Valdes lēmumu.

Sabiedrības akcionāriem ir tiesības apstrīdēt konsolidētā gada pārskata posteņu pareizību un atlikt konsolidētā gada pārskata apstiprināšanu dalībnieku sapulcē.

### 2. Grāmatvedības uzskaites pamatnostādnes

Konsolidētais finanšu pārskats sagatavots saskaņā ar sākotnējās vērtības uzskaites principu, izņemot atvasinātos finanšu instrumentus un pārdošanai turētus aktīvus, kas atspoguļoti to patiesajā vērtībā.

Konsolidētais finanšu pārskats sagatavots ASV dolāros, kas ir pamatdarbības funkcionālā valūta un Latvijas latos, kas ir Koncerna finanšu pārskatu sagatavošanas valūta. Visas vērtības uzrādītas tūkstošos ASV dolāru (USD'000) un Latvijas latu (LVL'000), izņemot gadījumus, kad norādīts citādāk.

2013. gadā Koncerns veica vairāku rādītāju pārvietošanu starp Konsolidētā finanšu stāvokļa pārskata rindām. Salīdzinošie dati pārvietoti, lai atbilstu jaunajai atspoguļošanai. Pārvietošanai nav ietekmes uz Konsolidēto finanšu stāvokļa pārskatu 2013. gada 1. janvārī.

#### 2.1. Paziņojums par atbilstību

Koncerna konsolidētais finanšu pārskats sagatavots saskaņā ar Eiropas Savienībā (ES) pieņemtajiem Starptautiskajiem finanšu pārskatu standartiem (SFPS).

#### 2.2. Konsolidācijas pamatnostādnes

##### *Konsolidācijas pamatnostādnes*

Konsolidētais finanšu pārskats ietver Koncerna un tā meitas sabiedrību finanšu pārskatus par gadu, kas noslēdzās 2013. gada 31. decembrī.

Meitas sabiedrības tiek pilnībā konsolidētas, sākot ar to iegādes datumu, proti, ar datumu, kurā Koncerns ieguvis kontroli pār meitas sabiedrībām, un konsolidācija tiek turpināta līdz brīdim, kad Koncerns pārstāj kontrolēt attiecīgās meitas sabiedrības. Meitas sabiedrību finanšu pārskati sagatavoti par to pašu pārskata periodu, par kuru sagatavots Mātes sabiedrības atsevišķais finanšu pārskats, un izmantojot tādas pašas grāmatvedības politikas. Koncerna finanšu pārskata sagatavošanas gaitā ir pilnībā izslēgti Koncernā ietilpstošo sabiedrību savstarpējie norēķini, ieņēmumi un izmaksas, nerealizētā peļņa un zaudējumi, kā arī dividendes, kas izriet no Koncernā ietilpstošo sabiedrību savstarpējiem darījumiem. Meitas sabiedrības īpašnieku maiņa, nemainoties kontrolei, tiek uzskaitīta kā pašu kapitāla darījums.

Zaudējumi tiek attiecināti uz nekontrolējošo līdzdalību pat tādā gadījumā, ja tādēļ šis nekontrolējošās līdzdalības atlikums kļūst negatīvs.

Ja Koncerns zaudē kontroli pār meitas sabiedrību, tas:

- ▶ pārtrauc atzīt meitas sabiedrības aktīvus (arī nemateriālo vērtību) un saistības;
- ▶ pārtrauc atzīt nekontrolējošo līdzdalību atbilstoši tās uzskaites vērtībai;
- ▶ pārtrauc atzīt pašu kapitālā uzskaitītās kumulatīvās valūtas pārrēķināšanas starpības;
- ▶ atzīst saņemtās atlīdzības patieso vērtību;
- ▶ atzīst paturētos ieguldījumus atbilstoši to patiesajai vērtībai;
- ▶ atzīst jebkādus guvumus vai zaudējumus peļņas vai zaudējumu aprēķinā;
- ▶ pārklasificē visas uz Mātes sabiedrību attiecināmās summas, kuras saistītas ar šo meitas sabiedrību un kuras atzītas citos ienākumos, kas netiek atspoguļoti peļņas vai zaudējumu aprēķinā.

## Konsolidētā finanšu pārskata pielikums (*turpinājums*)

### 2.3. Nozīmīgu grāmatvedības uzskaites principu kopsavilkums

#### a) Ieguldījumi asociētajās sabiedrībās

Koncerna ieguldījumi tā asociētajās sabiedrībās tiek uzskaitīti, izmantojot pašu kapitāla metodi. Asociētā sabiedrība ir tāda sabiedrība, kurā Koncernam ir būtiska ietekme.

Saskaņā ar pašu kapitāla metodi ieguldījumi asociētajā sabiedrībā tiek atspoguļoti finanšu stāvokļa pārskatā to iegādes vērtībā, kas tiek palielināta vai samazināta, lai atzītu pēc sabiedrības iegādes radušās izmaiņas Koncernam piederošās asociētās sabiedrības neto aktīvu daļā. Ar asociēto sabiedrību saistītā nemateriālā vērtība tiek iekļauta ieguldījumu uzskaites vērtībā un netiek amortizēta. Atsevišķi netiek pārbaudīta arī nemateriālās vērtības iespējamā samazināšanās.

Peļņas vai zaudējumu aprēķins atspoguļo asociētās sabiedrības saimnieciskās darbības rezultāta daļu. Ja ir bijušas kādas izmaiņas, kas atzītas tieši asociētās sabiedrības konsolidētajā apvienotajā ienākumu pārskatā, Koncerns atzīst šīs izmaiņas proporcionāli ieguldījuma apjomam, un, ja šādas izmaiņas ir atzītas, atspoguļo tās konsolidētajā apvienotajā ienākumu pārskatā. Peļņa vai zaudējumi no Koncerna un asociētās sabiedrības darījumiem tiek izslēgti atbilstoši Koncerna līdzdalības daļai asociētajā sabiedrībā.

Asociēto sabiedrību finanšu pārskati tiek sagatavoti par to pašu periodu, par kuru sagatavots mātes sabiedrības finanšu pārskats. Ja nepieciešams, tiek veiktas korekcijas, lai asociētās sabiedrības grāmatvedības uzskaites principus saskaņotu ar Koncerna uzskaites principiem.

Pēc pašu kapitāla metodes piemērošanas Koncerns nosaka, vai nepieciešams papildus atzīt Koncerna ieguldījumu asociētajā sabiedrībā vērtības samazināšanos. Katrā finanšu stāvokļa datumā Koncerns izvērtē, vai nepastāv kādas objektīvas pazīmes, kas norādītu, ka ieguldījumu asociētajā sabiedrībā vērtība varētu būt samazinājusies. Ja šādas pazīmes pastāv, Koncerns nosaka vērtības samazināšanās apmēru, ko aprēķina kā starpību starp asociētās sabiedrības atgūstamo vērtību un tās finanšu stāvokļa pārskata vērtību, un attiecīgo summu atzīst peļņas vai zaudējumu aprēķinā.

Ja Koncerns zaudē būtisku ietekmi asociētajā sabiedrībā, jebkādi Koncerna saglabātie ieguldījumi šajā asociētajā sabiedrībā tiek atzīti to patiesajā vērtībā. Starpību starp līdzdalības asociētajā sabiedrībā finanšu stāvokļa pārskata vērtību būtiskās ietekmes zaudēšanas brīdī un paturēto ieguldījumu patieso vērtību un atsavināšanas ieņēmumiem Koncerns atzīst peļņas vai zaudējumu aprēķinā.

#### b) Pārdošanai turēti ilgtermiņa ieguldījumi

Ilgtermiņa ieguldījumi, kas klasificēti kā turēti pārdošanai, tiek novērtēti pēc zemākās no to uzskaites vērtības vai patiesās vērtības, no kuras atskaitītas pārdošanas izmaksas. Ilgtermiņa ieguldījumi klasificēti kā turēti pārdošanai, ja to uzskaites vērtība tiks atgūta pārdošanas rezultātā, nevis no to turpmākās izmantošanas. Šis nosacījums tiek uzskatīts par izpildītu tikai tādā gadījumā, ja pārdošana iespējama ar lielu varbūtību un attiecīgais aktīvs ir pieejams tūlītējai pārdošanai tā pašreizējā stāvoklī, kā arī jābūt vadības lēmumam par aktīva pārdošanu un jāplāno, ka pārdošanas darījums tiks pabeigts viena gada laikā pēc klasifikācijas datuma.

Sākot no pamatlīdzekļu un nemateriālo ieguldījumu klasifikācijas uz turētiem kā pārdošanai brīža, nolietojums un amortizācija netiek aprēķināta.

#### c) Ārvalstu valūtu pārvērtēšana

Finanšu pārskats sagatavots ASV dolāros, kas ir Koncerna pamatdarbības funkcionālā valūta, un Latvijas latos (LVL), kas ir finanšu pārskatu sagatavošanas valūta saskaņā ar Latvijas Republikas tiesību aktiem. Saimnieciskajām darbībām, kuru funkcionālā valūta ir LVL, tā tiek pārvērtēta pamatdarbības funkcionālajā valūtā kā tālāk minēts.

Koncerna monetārie aktīvi un saistības ārvalstu valūtās tiek pārrēķināti funkcionālajā valūtā pēc pārskata gada pēdējā dienā spēkā esošā valūtas kursa. Pamatkapitāls un rezerves tiek novērtētas ārvalstu valūtā sākotnējās izmaksās, un ir pārrēķināti, lietojot valūtas kursu darījuma datumā. Nemonetārie posteņi, kas tiek vērtēti ārvalstu valūtā pēc to patiesās vērtības, tiek pārrēķināti, izmantojot tā datuma valūtas kursu, kurā tika noteikta patiesā vērtība.

Darījumi un finanšu stāvokļa pārskata sastāvdaļas, kuru funkcionālā valūta atšķiras no pārskatu sagatavošanas valūtas, tiek pārvērtētas uz finanšu pārskatu sagatavošanas valūtu piemērojot sekojošus principus:

- (a) aktīvi un saistības ir pārvērtētas, izmantojot valūtas kursu pārskata gada beigās;
- (b) ieņēmumi un izmaksas, kas atspoguļoti peļņas vai zaudējumu aprēķinā, ir pārvērtēti, izmantojot darījuma kursu vai pārskata gada vidējo valūtas kursu, kamēr;
- (c) starpības, kas radušās valūtas kursu svārstību rezultātā, tiek atzītas atsevišķā apvienoto ienākumu pārskata posteņi.

Kursu starpība, kas radusies, pārrēķinot sākuma neto ieguldījumus meitas uzņēmumos un šo uzņēmumu darbības rezultātus, tiek iekļauta konsolidētajā apvienoto ienākumu pārskatā kā pārvērtēšanas rezerve. Izslēdzot ārvalstu sabiedrību, šāda pārvērtēšanas rezerve tiek atzīta konsolidētajā peļņas vai zaudējumu aprēķinā kā peļņa vai zaudējumi no šīs sabiedrības pārdošanas.

Finanšu pārskatu atspoguļošana Latvijas latos, izmantojot Latvijas Bankas noteiktos valūtas kursus, ir veikta šādi:

Latvijas Bankas valūtas maiņas kurss 2013. gada 31. decembrī: USD/LVL – 0,515 (vidējais – 0,529434)

Latvijas Bankas valūtas maiņas kurss 2012. gada 31. decembrī: USD/LVL – 0,531 (vidējais – 0,546937)

## Konsolidētā finanšu pārskata pielikums (*turpinājums*)

### 2.3. Nozīmīgu grāmatvedības uzskaites principu kopsavilkums (*turpinājums*)

#### d) Ieņēmumu atzīšana

Ieņēmumi tiek atzīti apmērā kādā to iespējams pamatot noteikt un ir pamats uzskatīt, ka Koncerns gūs ar tiem saistītos ekonomiskos labumus. Ieņēmumi tiek novērtēti saņemtās vai saņemamās atlīdzības patiesajā vērtībā, atskaitot ar pārdošanu saistītās atlaides un pievienotās vērtības nodokli. Pirms ieņēmumu atzīšanas jābūt izpildītiem šādiem atzīšanas nosacījumiem:

#### **Reisu ieņēmumi**

Ieņēmumi no laika nomas līgumiem un berbouta nomas līgumiem, kas pēc savas būtības atbilst operatīvajai nomai, tiek atzīti pēc lineārās metodes katra nomas līguma perioda laikā. Ieņēmumi no reisu nomas tiek atzīti pēc tā procentuālās izpildes, kas noteikta katram individuālajam reisam. Procents ir aprēķināts, pamatojoties uz paredzamo reisā pavadīto kopējo dienu skaitu. Vadoties no pieredzes aplēstie ieņēmumi no pretenzijām (*demurrage*) peļņas vai zaudējumu aprēķinā sākotnēji tiek atzīti 80% apmērā.

#### **Pārējie ieņēmumi**

Pārējie ieņēmumi no pakalpojumu sniegšanas tiek atzīti periodā, kad pakalpojumi tiek sniegti.

#### **Procentu ieņēmumi**

Visiem finanšu instrumentiem, kas uzskaitīti amortizētajā iegādes vērtībā, procentu ieņēmumus vai izmaksas uzskaita, izmantojot faktisko procentu likmi, proti, likmi, kas faktiski diskontē aplēstos nākotnes naudas ieņēmumus visā finanšu instrumenta lietderīgās izmantošanas laikā vai - atkarībā no apstākļiem - īsākā laika periodā līdz attiecīgā finanšu aktīva vai saistību finanšu stāvokļa pārskata vērtībai.

#### **Dividendes**

Ieņēmumi tiek atzīti, kad Koncernam rodas likumīgas tiesības saņemt dividendes.

#### **Nākamo periodu ieņēmumi**

Frakts pakalpojumu saņēmējiem izrakstītie un apmaksātie rēķini par nākamajiem pakalpojumu sniegšanas periodiem uzskaitīti kā nākamo periodu ieņēmumi.

#### e) Reisu izmaksas un komisijas/sniegto pakalpojumu izmaksas

Reisu izmaksas ietver izmaksas, kas rodas kuģim, kas tiek izmantots reisa nomā, kur tā īpašniekam rodas tādas izmaksas kā degviela, ostu izmaksas un komisijas. Ja kuģis atrodas laika nomā, šīs izmaksas sedz fraktētājs. Sniegto pakalpojumu izmaksas atspoguļo kuģa operatīvās darbības izmaksas kā, piemēram, apkalpes izmaksas, remontus, aprīkojumu, apdrošināšanu un sausā doka remonta nolietojuma izmaksas un citas izmaksas, kas tieši attiecas uz pakalpojuma sniegšanu.

#### f) Nodokļi

##### **Uzņēmumu ienākuma nodoklis**

Uzņēmumu ienākuma nodokļa aktīvi un saistības par pārskata un iepriekšējiem periodiem tiek aprēķinātas kā summas, kas atgūstamas no nodokļu administrācijas vai maksājamas tai. Uzņēmumu ienākuma nodokļa aprēķinā tiek izmantotas pārskata datumā spēkā esošās nodokļa likmes un tiesību akti, kas piemērojami valstīs, kurās Koncerns darbojas un gūst ar nodokli apliekamus ienākumus.

Uzņēmumu ienākuma nodoklis, kas attiecas uz tieši pašu kapitālā atzītiem posteņiem, tiek atzīts pašu kapitālā, nevis peļņas vai zaudējumu aprēķinā. Vadība periodiski izvērtē nodokļu deklarāciju pozīcijas saistībā ar situācijām, kurās piemērojamos nodokļu noteikumus iespējams interpretēt, un izveido uzkrājumus, ja nepieciešams.

##### **Atliktais uzņēmumu ienākuma nodoklis**

Atliktais uzņēmumu ienākuma nodoklis, kas radies saistībā ar īslaicīgām atšķirībām starp aktīvu un saistību nodokļu bāzi un to uzskaites vērtību finanšu pārskatos, ir aprēķināts, izmantojot saistību metodi. Atliktā ienākuma nodokļa saistības tiek atzītas par visām īslaicīgajām atšķirībām, izņemot:

▶ ja atliktā ienākuma nodokļa saistības izriet no nemateriālās vērtības sākotnējās atzīšanas vai aktīvu, vai saistību sākotnējās atzīšanas darījumā, kas nav uzņēmējdarbības apvienošana, un darījuma brīdī neietekmē ne grāmatvedības peļņu, ne arī ar nodokli apliekamo peļņu vai zaudējumus;

▶ attiecībā uz tādām ar nodokli apliekamām īslaicīgām atšķirībām, kas saistītas ar ieguldījumiem meitas sabiedrībās, asociētajās sabiedrībās, kur īslaicīgo atšķirību izlīdzināšanās laiks var tikt kontrolēts, un ir ticams, ka tuvākajā nākotnē īslaicīgās atšķirības neizlīdzināsies.

Atliktā ienākuma nodokļa aktīvi tiek atzīti par visām atskaitāmajām īslaicīgajām atšķirībām un uz nākamajiem gadiem pārnestajām nodokļu atlaidēm un neizmantotajiem zaudējumiem tādā apmērā, kādā ir ticams, ka nākotnē būs pieejama ar nodokli apliekama peļņa, attiecībā pret kuru varēs izmantot šīs atskaitāmās īslaicīgās atšķirības un uz nākamajiem gadiem pārnestās nodokļu atlaides un zaudējumus, izņemot:

▶ ja ar atskaitāmajām īslaicīgajām atšķirībām saistītais atliktā ienākuma nodokļa aktīvs izriet no aktīvu vai saistību sākotnējās atzīšanas darījumā, kas nav uzņēmējdarbības apvienošana, un darījuma brīdī neietekmē ne grāmatvedības peļņu, ne arī ar nodokli apliekamo peļņu vai zaudējumus; un

## Konsolidētā finanšu pārskata pielikums (*turpinājums*)

### 2.3. Nozīmīgu grāmatvedības uzskaites principu kopsavilkums (*turpinājums*)

#### f) Nodokļi (*turpinājums*)

##### **Atliktais uzņēmumu ienākuma nodoklis** (*turpinājums*)

► attiecībā uz tādām ar nodokli apliekamām īslaicīgām atšķirībām, kas saistītas ar ieguldījumiem meitas sabiedrībās un asociētajās sabiedrībās, atliktā ienākuma nodokļa aktīvi ir atzīti tādā apmērā, kādā ir ticams, ka īslaicīgās atšķirības tuvākajā nākotnē izlīdzināsies un ka būs pieejama ar nodokli apliekama peļņa, attiecībā pret kuru šīs atskaitāmās īslaicīgās atšķirības varēs izmantot.

Katrā pārskata gada beigu datumā atliktā ienākuma nodokļa aktīva vērtība tiek pārskatīta un samazināta tādā apmērā, kādā ir ticams, ka nākotnē vairs nebūs pieejama pietiekama ar nodokli apliekama peļņa, lai varētu izmantot visu vai daļu no atliktā ienākuma nodokļa aktīva. Katrā pārskata datumā tiek izvērtēti arī neatzītie atliktā ienākuma nodokļa aktīvi, un tie tiek atzīti tādā apmērā, kādā ir ticams, ka nākotnē pieejamā ar nodokli apliekamā peļņa ļaus atgūt atliktā ienākuma nodokļa aktīvus.

Atliktā ienākuma nodokļa aktīvi un saistības tiek noteiktas, izmantojot nodokļu likmes, kuras paredzēts piemērot gadā, kad attiecīgais aktīvs tiks realizēts vai attiecīgās saistības nokārtotas, pamatojoties uz pārskata datumā spēkā esošajām nodokļu likmēm (un nodokļu likumiem).

Atliktais nodoklis, kas saistīts ar peļņas vai zaudējumu aprēķinā neiekļautiem posteņiem, arī netiek atzīts peļņas vai zaudējumu aprēķinā. Atliktā nodokļa posteņi atkarībā no to pamatā esošajiem darījumiem tiek atzīti konsolidētajā apvienoto ienākumu pārskatā.

Atliktā ienākuma nodokļa aktīvi un atliktā ienākuma nodokļa saistības tiek savstarpēji ieskaitītas, ja pastāv juridiski saistošas tiesības veikt pārskata gada uzņēmumu ienākuma nodokļa aktīvu un pārskata gada uzņēmumu ienākuma nodokļa saistību savstarpēju ieskaitu un ja atliktie ienākuma nodokļi attiecas uz vienu un to pašu ar nodokli apliekamo personu un vienu un to pašu nodokļu administrāciju.

##### **Pievienotās vērtības nodoklis**

Ieņēmumi, izmaksas un aktīvi tiek atzīti vērtībā, kas samazināta par pievienotās vērtības nodokļa daļu, izņemot:

► ja pievienotās vērtības nodoklis par iegādātajiem aktīviem vai pakalpojumiem nav atgūstams no nodokļu administrācijas; tādā gadījumā tas atkarībā no apstākļiem tiek atzīts kā daļa no aktīva iegādes vērtības vai daļa no izmaksu posteņa;

► debitorus un kreditorus, kas uzskaitīti, to vērtībā iekļaujot arī pievienotās vērtības nodokli.

Starpība starp atgūstamo un maksājamo pievienotās vērtības nodokli tiek atspoguļota finanšu stāvokļa pārskata posteņos kā debitori vai kreditori.

#### g) Finanšu aktīvi

##### **Sākotnējā atzīšana un novērtēšana**

Finanšu aktīvi tiek klasificēti vai nu kā finanšu aktīvi to patiesajā vērtībā, kuras izmaiņas atspoguļotas peļņas vai zaudējumu aprēķinā, pārdošanai pieejamie finanšu aktīvi, aizdevumi un debitoru parādi. Finanšu aktīvu klasifikāciju Koncerns nosaka to sākotnējās atzīšanas brīdī.

Visi finanšu aktīvi sākotnēji tiek atzīti to patiesajā vērtībā, pieskaitot tieši attiecināmās darījuma izmaksas, ja attiecīgie ieguldījumi nav finanšu aktīvi, kas uzskaitīti patiesajā vērtībā, kuras izmaiņas atspoguļotas peļņas vai zaudējumu aprēķinā. Finanšu aktīvu pirkšanas un pārdošanas darījumi atzīti darījuma datumā.

Koncerna finanšu aktīvos ietilpst nauda un īstermiņa noguldījumi, pircēju un pasūtītāju parādi, aizdevumi, citi debitoru parādi un nekotēti finanšu instrumenti.

##### **Turpmākā novērtēšana**

Finanšu aktīvu turpmākā novērtēšana tiek veikta atkarībā no to klasifikācijas:

##### **Finanšu aktīvi patiesajā vērtībā, kuras izmaiņas atspoguļotas peļņas vai zaudējumu aprēķinā**

Finanšu aktīvi patiesajā vērtībā, kuras izmaiņas atspoguļotas peļņas vai zaudējumu aprēķinā, ietver pārdošanai turētus finanšu aktīvus. Finanšu aktīvi tiek klasificēti kā pārdošanai turēti ieguldījumi, ja tie iegādāti pārdošanas vai atpiršanas vajadzībām tuvākajā laikā. Šajā kategorijā ietilpst Koncerna atvasinātie finanšu instrumenti, kas nav noteikti kā riska ierobežošanas instrumenti riska ierobežošanas uzskaites mērķiem saskaņā ar SGS Nr. 39 prasībām. Finanšu aktīvi patiesajā vērtībā, kuras izmaiņas atspoguļotas peļņas vai zaudējumu aprēķinā, finanšu stāvokļa pārskatā tiek atspoguļoti patiesajā vērtībā.

##### **Aizdevumi un debitoru parādi**

Aizdevumi un debitoru parādi ir neatvasināti finanšu aktīvi ar fiksētu vai nosakāmu maksājumu grafiku, kuri netiek kotēti aktīvajā tirgū. Pēc sākotnējās novērtēšanas aizdevumi un debitoru parādi tiek uzskaitīti amortizētajā iegādes vērtībā, izmantojot faktisko procentu metodi, no kuras atskaitīts vērtības samazinājums. Amortizētā iegādes vērtība tiek aprēķināta, ņemot vērā jebkādas ar iegādi saistītus diskontus vai prēmijas, kā arī maksājumus un izmaksas, kas ir neatņemama faktiskās procentu likmes sastāvdaļa. Faktiskās procentu likmes amortizācija no naudas un īstermiņa noguldījumiem ir atspoguļota peļņas vai zaudējumu aprēķina posteņi „Finanšu ieņēmumi” un no aizdevumiem un debitoru parādiem ir atspoguļota peļņas vai zaudējumu aprēķina posteņi „Pārējie saimnieciskās darbības ieņēmumi”. Vērtības samazināšanās zaudējumi tiek atzīti peļņas vai zaudējumu aprēķina posteņi „Pārējās saimnieciskās darbības izmaksas”.



## Konsolidētā finanšu pārskata pielikums (*turpinājums*)

### 2.3. Nozīmīgu grāmatvedības uzskaites principu kopsavilkums (*turpinājums*)

#### g) Finanšu aktīvi (*turpinājums*)

##### **Pārdošanai pieejamie finanšu aktīvi**

Pārdošanai pieejamie finanšu aktīvi ir neatvasināti finanšu instrumenti, kas ir klasificēti šajā kategorijā vai arī nav klasificēti nevienā citā kategorijā. Tie tiek atspoguļoti ilgtermiņa aktīvos, ja vien ieguldījumam nav noteikts beigu termiņš vai vadība neplāno atbrīvoties no šiem ieguldījumiem 12 mēnešu laikā pēc pārskata perioda beigām.

Pārdošanai pieejamie finanšu aktīvi tiek uzskaitīti patiesajā vērtībā. Visa peļņa vai zaudējumi no pārdošanai pieejamo finanšu aktīvu patiesās vērtības izmaiņām tiek atzīti apvienoto ienākumu pārskatā, izņemot dividendes, kas saņemamas no pārdošanai pieejamiem pašu kapitāla instrumentiem, kas tiek atzītas peļņas vai zaudējumu aprēķinā, kad Koncernam rodas tiesības saņemt dividendu maksājumus un zaudējumus no vērtības samazināšanās, kas savukārt tiek atzīti peļņas vai zaudējumu aprēķinā. Nekotētie pašu kapitāla instrumenti, kuru patiesā vērtība nevar tikt ticami noteikta, tiek uzskaitīti to sākotnējā vērtībā, atskaitot zaudējumus no to vērtības samazināšanās.

##### **Atzīšanas pārtraukšana**

Finanšu aktīva (vai atkarībā no apstākļiem kādas finanšu aktīva daļas vai kādas līdzīgu finanšu aktīvu grupas daļas) atzīšana tiek pārtraukta, ja:

- ▶ tiesības saņemt naudas plūsmu no attiecīgā finanšu aktīva ir beigušās;
- ▶ Koncerns ir nodevis savas tiesības uz naudas plūsmām no finanšu aktīva vai ir uzņēmis pienākumu veikt visu saņemto naudas plūsmu, kuras tas iekasē kādu trešo personu vārdā, pārskaitījumus bez būtiskas kavēšanās; un vai nu (a) Koncerns ir nodevis būtībā visus riskus un atbildības no īpašumtiesībām uz finanšu aktīvu, vai (b) Koncerns nav ne nodevis, ne saglabājis būtībā visus riskus un atbildības no īpašumtiesībām uz finanšu aktīvu, bet nodevis kontroli pār attiecīgo aktīvu.

##### **Finanšu aktīvu vērtības samazināšanās**

Katra pārskata perioda beigās Koncerns novērtē, vai pastāv objektīvi pierādījumi tam, ka finanšu aktīva vai finanšu aktīvu grupas vērtība ir samazinājusies. Finanšu aktīvam vai finanšu grupai tiek atzīta vērtības samazināšanās tikai un vienīgi tādā gadījumā, ja pastāv objektīvi pierādījumi tam, ka šāda vērtības samazināšanās ir notikusi viena vai vairāku pēc aktīvu sākotnējās atzīšanas notikušu gadījumu rezultātā („zaudējumu notikums”), un ja šis zaudējumu notikums ir atstājis ticami novērtējamu ietekmi uz finanšu aktīva vai finanšu aktīvu grupas aplēstajām nākotnes naudas plūsmām. Pierādījumi tam, ka notikusi vērtības samazināšanās, ietver informāciju par parādnieku vai parādnieku grupu ievērojamām finansiālām grūtībām, procentu vai pamatsummas atmaksāšanas saistību neizpildi vai kavēšanu, iespējamību, ka aizņēmēji uzsāks bankrota procedūru vai cita veida finansiālu reorganizāciju; vērtības samazināšanās notikusi arī tādā gadījumā, ja novērojama informācija norāda, ka pastāv novērtējams aplēsto nākotnes naudas plūsmu samazinājums, un šī informācija ietver, piemēram, nelabvēlīgas izmaiņas parādsaistību atmaksā vai ekonomiskajos apstākļos, kas ietekmē saistību neizpildi.

##### **Finanšu aktīvi, kas uzskaitīti amortizētajā vērtībā**

Attiecībā uz finanšu aktīviem, kas uzskaitīti amortizētajā vērtībā, Koncerns vispirms izvērtē, vai objektīvi vērtības samazināšanās pierādījumi pastāv attiecībā uz katru atsevišķi nozīmīgu finanšu aktīvu individuāli vai aktīvu grupā attiecībā uz finanšu aktīviem, kuri nav nozīmīgi katrs atsevišķi. Ja Koncerns nosaka, ka individuāli novērtētam finanšu aktīvam, vienai atsevišķi nozīmīgam vai ne, šādu vērtības samazināšanās pierādījumu nav, tas iekļauj šo aktīvu finanšu aktīvu grupā ar līdzīgām kredītriska pazīmēm un nosaka, vai attiecībā uz šo grupu kopumā pastāv kādas vērtības samazināšanās pazīmes. Aktīviem, kuru iespējamā vērtības samazināšanās izvērtēta individuāli un kuriem tiek atzīti vērtības samazināšanās zaudējumi vai kuriem tiek turpināts atzīt vērtības samazināšanās zaudējumus, netiek iekļauti aktīvu grupā vērtības samazināšanās noteikšanas nolūkā.

Ja pastāv objektīvi pierādījumi, tam, ka aktīva vērtība ir samazinājusies, vērtības samazināšanās zaudējumi tiek aprēķināti kā starpība starp attiecīgo aktīvu uzskaites vērtību un aplēsto nākotnes naudas plūsmu tagadnes vērtību (izņemot nākotnē paredzamos kredītu zaudējumus, kas vēl nav radušies). Aplēsto nākotnes naudas plūsmu tagadnes vērtība tiek diskontēta, izmantojot finanšu aktīvu sākotnējo efektīvo procentu likmi. Ja aizdevumam ir mainīga procentu likme, vērtības samazināšanās zaudējumu noteikšanā izmantotā diskonta likme ir pašreizējā efektīvā procentu likme.

Aktīva finanšu vērtība tiek samazināta, izmantojot uzkrājumu kontu, un zaudējumu summa tiek atzīta peļņas vai zaudējumu aprēķinā. Procentu ieņēmumus turpina uzkrāt atbilstoši samazinātajai uzskaites vērtībai, piemērojot procentu likmi, kas izmantota nākotnes naudas plūsmu diskontēšanā, lai noteiktu vērtības samazināšanās zaudējumus. Procentu ieņēmumi tiek uzskaitīti peļņas vai zaudējumu aprēķinā kā daļa no finanšu ieņēmumiem. Aizdevumi kopā ar attiecīgajiem uzkrājumiem tiek norakstīti, kad to atgūstamību nav iespējams pamatot prognozēt un visi nodrošinājumi ir realizēti vai nodoti Koncernam. Ja nākamajā gadā aplēstie zaudējumi no vērtības samazināšanās palielinās vai samazinās tādu notikumi ietekmē, kas notikuši pēc vērtības samazināšanās atzīšanas, iepriekš atzītie zaudējumi no vērtības samazināšanās tiek palielināti vai samazināti, koriģējot uzkrājumu kontu.

##### **Pārdošanai pieejami finanšu aktīvi**

Attiecībā uz pārdošanai pieejamiem finanšu aktīviem, Koncerns katra pārskata gada beigās izvērtē, vai pastāv objektīvi vērtības samazināšanās pierādījumi tam, ka kāda ieguldījuma vai ieguldījumu grupas vērtības ir samazinājusies. Pārdošanai pieejamo pašu kapitāla instrumentu gadījumā šādi objektīvi pierādījumi ietver būtisku vai ilgstošu attiecīgā ieguldījuma patiesās vērtības samazināšanos zem tā sākotnējās vērtības.

## Konsolidētā finanšu pārskata pielikums (*turpinājums*)

### 2.3. Nozīmīgu grāmatvedības uzskaites principu kopsavilkums (*turpinājums*)

#### g) Finanšu aktīvi (*turpinājums*)

##### Pārdošanai pieejami finanšu ieguldījumi (*turpinājums*)

Ja pastāv vērtības samazināšanās pazīmes, kumulatīvie zaudējumi, kas noteikti kā starpība starp iegādes vērtību un pašreizējo patieso vērtību, atskaitot jebkādus zaudējumus no šī ieguldījuma vērtības samazināšanās, kas jau iepriekš atzīti peļņas vai zaudējumu aprēķinā, tiek izslēgti no pašu kapitāla un atzīti konsolidētajā peļņas vai zaudējumu aprēķinā. Pašu kapitāla instrumentu vērtības samazināšanās zaudējumi netiek reversēti konsolidētajā peļņas vai zaudējumu aprēķinā.

Nekotētiem kapitāla instrumentiem, kas tiek uzskaitīti to sākotnējā vērtībā, gadījumos, ja to patieso vērtību nevar ticami novērtēt, un ja pastāv objektīvi pierādījumi tam, ka ir radušies zaudējumi no vērtības samazināšanās, tad zaudējumu no vērtības samazināšanās summa ir vienāda ar starpību starp finanšu aktīva uzskaites vērtību un tā pašreizējo aplēsto nākotnes naudas plūsmas vērtību, kas diskontēta ar pašreizējo tirgus kapitalizācijas likmi līdzīgam finanšu aktīvam. Šādi zaudējumi no vērtības samazināšanās netiek reversēti.

Finanšu instrumentu patiesās vērtības analīze un sīkāka informācija par to novērtēšanu sniegta 28.pielikumā.

#### h) Finanšu saistības

##### Sākotnējā atzīšana un novērtēšana

Saskaņā ar SGS Nr. 39 finanšu saistības atkarībā no apstākļiem tiek klasificētas vai nu kā finanšu saistības to amortizētajā vērtībā vai kā atvasinātie finanšu instrumenti, kas noteikti kā efektīvi riska ierobežošanas instrumenti. Finanšu saistību klasifikāciju Koncerns nosaka to sākotnējās atzīšanas brīdī.

Visas finanšu saistības sākotnēji tiek atzītas to patiesajā vērtībā, pieskaitot tieši attiecināmās darījuma izmaksas, ja attiecīgās saistības ir aizņēmumi.

Koncerna finanšu saistībās ietilpst parādi piegādātājiem un darbuzņēmējiem un citi kreditoru parādi, aizņēmumi un atvasinātie finanšu instrumenti.

##### Turpmākā novērtēšana

Finanšu saistību turpmākā novērtēšana tiek veikta atkarībā no to klasifikācijas:

##### **Finanšu saistības, kas uzskaitītas amortizētajā vērtībā**

Pēc sākotnējās atzīšanas finanšu saistības tiek atspoguļotas to amortizētajā iegādes vērtībā, izmantojot efektīvo procentu metodi. Peļņa un zaudējumi tiek atzīti peļņas vai zaudējumu aprēķinā šo saistību atzīšanas pārtraukšanas brīdī, kā arī amortizācijas procesā, izmantojot efektīvo procentu metodi.

Amortizētā iegādes vērtība tiek aprēķināta, ņemot vērā jebkādas ar iegādi saistītus diskontus vai prēmijas, kā arī maksājumus un izmaksas, kas ir neatņemama faktiskās procentu likmes sastāvdaļa. Faktiskās procentu likmes amortizācija atspoguļota peļņas vai zaudējumu aprēķina postenī „Finanšu izmaksas”.

##### **Atzīšanas pārtraukšana**

Finanšu saistību atzīšana tiek pārtraukta, ja līgumā minētās saistības ir izpildītas vai atceltas, vai tām beidzies termiņš.

Ja esošās finanšu saistības tiek aizvietotas ar tā paša aizdevēja citām finanšu saistībām ar būtiski atšķirīgiem nosacījumiem vai esošās saistības nosacījumi tiek būtiski mainīti, šādas apmaiņas vai nosacījumu izmaiņas gadījumā tiek pārtraukta sākotnējās saistības atzīšana un tiek atzīta jauna saistība. Starpība starp attiecīgajām uzskaites vērtībām tiek atzīta peļņas vai zaudējumu aprēķinā.

##### **Finanšu aktīvu un finanšu saistību ieskaitīšana**

Finanšu aktīvi un finanšu saistības tiek savstarpēji ieskaitīti un neto summā tiek uzrādīti konsolidētajā finanšu stāvokļa pārskatā tikai tad, ja sabiedrība ir juridiski tiesīga veikt atzīto summu ieskaitu un ir nodoms norēķināties neto summā vai vienlaicīgi realizēt aktīvus un nokārtot saistības.

##### **Finanšu instrumentu patiesā vērtība**

Aktīvos tirgos tirgotu finanšu instrumentu patieso vērtību nosaka katra pārskata perioda beigās, izmantojot kotētās tirgus cenas vai tirgotāju noteiktās cenas, neatskaitot nekādas ar darījumu saistītas izmaksas.

To finanšu instrumentu patieso vērtību, kas netiek tirgoti aktīvā tirgū, nosaka, izmantojot atbilstošās vērtēšanas metodes. Minētās metodes ietver aktuālāko neatkarīgu pušu darījumu nosacījumiem atbilstošu tirgus darījumu informācijas izmantošanu, ja tāda pieejama, atsauces uz cita instrumenta pašreizējo patieso vērtību, kas pēc būtības ir tāds pats kā attiecīgais aktīvs, diskontētās naudas plūsmas analīzi vai kādas citas vērtēšanas metodes.

##### **Atvasinātie finanšu instrumenti un riska ierobežošanas uzskaitē**

##### Sākotnējā atzīšana un novērtēšana

Procentu likmju risku ierobežošanai Koncerns izmanto tādas atvasinātos finanšu instrumentus kā procentu likmju mijmaiņas līgumus. Šādi atvasinātie finanšu instrumenti sākotnēji tiek uzskaitīti to patiesajā vērtībā atvasinātā instrumenta līguma noslēgšanas brīdī, un turpmāk tie tiek pārvērtēti to patiesajā vērtībā. Atvasinātie finanšu instrumenti tiek iekļauti finanšu aktīvu sastāvā, kad to patiesā vērtība ir pozitīva un finanšu saistību sastāvā, kad to patiesā vērtība ir negatīva.

## Konsolidētā finanšu pārskata pielikums (*turpinājums*)

### 2.3. Nozīmīgu grāmatvedības uzskaites principu kopsavilkums (*turpinājums*)

#### h) Finanšu saistības (*turpinājums*)

##### **Atvasinātie finanšu instrumenti un riska ierobežošanas uzskaitē (*turpinājums*)**

Peļņa vai zaudējumi no atvasināto finanšu instrumentu patiesās vērtības izmaiņām tiek atspoguļota tieši peļņas vai zaudējumu aprēķinā, izņemot efektīvo no naudas plūsmas riska ierobežošanas instrumenta gūto peļņas vai zaudējumu daļu, kas tiek atzīta apvienoto ienākumu pārskatā.

Koncerns izmanto atvasinātos finanšu instrumentu naudas plūsmas riska ierobežošanas nolūkā kas saistīts ar atzītām saistībām.

Uzsākot riska ierobežošanas attiecības, Koncerns formāli nosaka un dokumentē riska ierobežošanas attiecības, kurām Koncerns vēlas piemērot riska ierobežošanu, kā arī riska pārvaldības mērķi un riska ierobežošanas uzņemšanās stratēģiju. Šī dokumentācija ietver riska ierobežošanas instrumenta, pret risku nodrošinātā posteņa vai darījuma identificēšanu, ierobežotā riska veidu, kā arī to, kā Koncerns novērtēs riska ierobežošanas instrumenta efektivitāti, kompensējot pakļautību uz ierobežoto risku attiecināmām izmaiņām pret risku ierobežotā posteņa patiesajā vērtībā vai naudas plūsmās, kas attiecināmas uz ierobežoto risku. Tiek sagaidīts, ka šādi risku ierobežojumi būs īpaši efektīvi, lai panāktu uz ierobežoto risku attiecināmo patiesās vērtības vai naudas plūsmu patiesās vērtības kompensēšanu, un tiek pastāvīgi aplēsts, lai noteiktu, ka tie ir bijuši patiesi efektīvi visos finanšu pārskata periodos, kuros riska ierobežošana tikusi noteikta.

##### **Naudas plūsmas riska ierobežošana**

Efektīvā riska ierobežošanas instrumenta peļņas vai zaudējumu daļa tiek atzīta tieši pašu kapitāla izmaiņu posteņī „Naudas plūsmas riska ierobežošanas rezerve” apvienoto ienākumu pārskatā, bet jebkura neefektīvā daļa tiek nekavējoties atzīta peļņas vai zaudējumu aprēķinā.

Summas, kas atzītas kā citi ienākumi apvienoto ienākumu pārskatā tiek pārnestas uz peļņas vai zaudējumu aprēķinu, ja pret risku nodrošinātais darījums ietekmē peļņu vai zaudējumus, piemēram, ja tiek atzīti pret risku nodrošinātie finanšu ienākumi vai finanšu izmaksas. Ja riska ierobežojošā instrumenta termiņš beidzas vai tas tiek pārdots, izbeigts vai izmantots bez aizstāšanas vai atkārtota ieguldījuma, vai ja tas vairs netiek klasificēts kā riska ierobežošanas instruments, jebkādas visu uzkrāto patiesās vērtības izmaiņu summas, kas iepriekš atzītas apvienoto ienākumu pārskatā, paliek apvienoto ienākumu pārskatā līdz brīdim, kad prognozētais darījums vai stingrā apņemšanās ietekmē peļņu vai zaudējumus.

##### **Īstermiņa un ilgtermiņa klasifikācija**

Atvasinātie finanšu instrumenti, kas nav efektīvi riska ierobežošanas instrumenti, tiek klasificēti kā īstermiņa un ilgtermiņa atvasinātie finanšu instrumenti sadalīti īstermiņa vai ilgtermiņa daļā, izvērtējot attiecīgos faktus un apstākļus (proti, attiecīgās līgumā paredzētās naudas plūsmas).

Atvasinātie instrumenti, kas ir paredzēti un faktiski ir kā riska ierobežošanas instrumenti, tiek klasificēti tāpat kā posteņi, kuru risks ir ierobežots. Atvasinātais instruments tiek sadalīts īstermiņa un ilgtermiņa daļā tikai tad, ja šāds iedalījums var tikt pietiekami pamatots.

#### i) Darbinieku materiālie labumi

Īstermiņa darbinieku materiālie labumi, ieskaitot atalgojumu un valsts sociālās apdrošināšanas obligātās iemaksas, prēmijas un apmaksāto atvaļinājumu pabalstus, tiek iekļauti sniegto pakalpojumu izmaksās un administratīvajās izmaksās pēc uzkrāšanas principa.

Koncerns veic Valsts sociālās apdrošināšanas obligātos maksājumus valsts pensiju apdrošināšanai un valsts fondēto pensiju shēmā saskaņā ar Latvijas likumdošanu. Saskaņā ar Latvijas Ministru Kabineta noteikumiem 75,80% (2012: 76,20%) no sociālās apdrošināšanas iemaksām tiek izmantotas, lai finansētu valsts noteikto iemaksu pensiju sistēmu.

Valsts fondēto pensiju shēma ir fiksētu iemaksu pensiju plāns, saskaņā ar kuru Koncernam jāveic likumā noteikta apjoma maksājumi un tai nerodas papildus juridiskas vai prakses radītas saistības veikt papildus maksājumus, ja valsts pensiju apdrošināšanas sistēma vai valsts fondēto pensiju shēma nevar nokārtot savas saistības pret darbiniekiem.

#### j) Flote

Koncerna flote ir uzskaitīta tās sākotnējā vērtībā, atskaitot uzkrāto nolietojumu un uzkrātos vērtības samazināšanās zaudējumus, ja tādi ir. Šāda vērtība ietver attiecīgā aktīva daļas aizvietošanas izmaksas to rašanās brīdī, ja tās atbilst šādu izmaksu atzīšanas kritērijiem.

Flotes nolietojums tiek aprēķināts pēc lineārās metodes, pieņemot, ka kuģa lietderīgās izmantošanas laiks ir 25 gadi no kuģa nodošanas datuma, un samazina kuģa iegādes vērtību, no kuras atskaitīta aplēstā lūzņu vērtība 450 ASV dolāru apmērā (2012. gadā - 450 ASV dolāru) par vieglsvara tonnu un vērtības samazinājums.

Jauno vai jauniegādāto kuģu iegādes vērtības daļa, kas attiecināma uz sausā doka izmaksām tiek norakstīta periodā līdz nākamajam paredzētajam sausā doka remontam.

## Konsolidētā finanšu pārskata pielikums (*turpinājums*)

### 2.3. Nozīmīgu grāmatvedības uzskaites principu kopsavilkums (*turpinājums*)

#### j) Flote (*turpinājums*)

Kuģim nepieciešams veikt plānoto sausā doka remontu, lai aizstātu atsevišķas komponentes, veiktu kapitālremontu un citu sastāvdaļu apkopi, ko nevar veikt, kamēr kuģis atrodas darbībā. Klasificēšanas sabiedrības ik gadu veic kuģa apsekošanu, katru otro vai trešo ikgadējo apskati veicot detalizētāku (*Intermediate Survey*) un katru piekto ikgadējo apsekošanu veicot visplašāk (*Special Survey*). Pārbaudes cikls atsākas pēc katra piektā gada īpašā apsekojuma (*Special Survey*).

Ik pēc 60 mēnešiem kuģim parasti jāiziet īpašais apsekojums (*Special Survey*), kas ietver pārbaudi detaļām, kas atrodas zem ūdens (*Bottom Survey*). Sausā doka apsekojumi ir veicami divas reizes piecu gadu pārskata cikla laikā, ar ne vairāk par 36 mēnešu pārtraukumu starp tām, zem ūdens apsekošanai un remontiem, kas nepieciešami saistībā ar apsekošanām. Apsekošana uz ūdens ir arī pieļaujama laikā, kad kuģis atrodas sausā doka vietā veicot ikgadējo apskati (*Intermediate Survey*), lai gan kuģim būtu jāveic sausais doks sakarā ar īpašo apsekojumu (*Special Survey*).

Sausā doka remonta un īpašā apsekojuma (*Special Survey*) izmaksas tiek kapitalizētas un norakstītas kuģa operatīvajās izmaksās lineāri laika periodā līdz nākamajam sausajam dokam.

Flotes atlikusī vērtība, lietderīgās izmantošanas laiki un nolietojuma aprēķināšanas metodes tiek pārskatītas katra finanšu gada beigās.

Kuģi, kuru būvniecība vēl nav pabeigta, līdz to saņemšanai no rūpnīcas tiek uzskaitīti finanšu stāvokļa pārskata postenī „Flote” kā „Pamatlīdzekļu izveidošana un nepabeigto celtniecības objektu izmaksas”.

#### k) Pārējie pamatlīdzekļi

Pamatlīdzekļi ir uzskaitīti to sākotnējā iegādes vērtībā, atskaitot uzkrāto nolietojumu un uzkrātos vērtības samazināšanās zaudējumus, ja tādi pastāv. Šāda sākotnējā vērtība ietver pamatlīdzekļu objekta daļas aizvietošanas izmaksas un saistībā ar ilgtermiņa būvniecības projektiem veikto aizņēmumu izmaksas, ja šādas izmaksas izveidojušās, atbilstot atzīšanas kritērijiem. Ja nozīmīgas pamatlīdzekļu objektu daļas ir regulāri jāaizstāj, Koncerns šādas pamatlīdzekļu objekta daļas atzīst kā atsevišķus aktīvus, kuriem ir noteiktas lietderīgās lietošanas laiks un nolietojums. Visas pārējās remonta un uzturēšanas izmaksas tiek atzītas peļņas vai zaudējumu aprēķinā to rašanās brīdī.

Nolietojums tiek aprēķināts aktīva lietderīgās lietošanas laikā, izmantojot lineāro metodi un piemērojot šādas nolietojuma likmes:

- ▶ Ēkas 1,25 - 20 % gadā;
- ▶ Pārējie pamatlīdzekļi 14,29 - 50% gadā.

Pamatlīdzekļu objektu un jebkādas nozīmīgas sākotnēji atzītas pamatlīdzekļu objekta daļas uzskaites vērtības atzīšanu pārtrauc, ja tas tiek atsavināts vai ja no aktīva turpmākās lietošanas vai atsavināšanas nākotnē nav gaidāmi nekādi saimnieciskie labumi. Jebkāda peļņa vai zaudējumi, kas radušies pamatlīdzekļu objekta atzīšanas pārtraukšanas rezultātā (ko aprēķina kā starpību starp neto ieņēmumiem no atsavināšanas un pamatlīdzekļa uzskaites vērtību), tiek atzīta peļņas vai zaudējumu aprēķinā tajā periodā, kad notikusi pamatlīdzekļa atzīšanas pārtraukšana.

Pamatlīdzekļu atlikusī vērtība, lietderīgās lietošanas laiks un nolietojuma metodes tiek pārskatītas katra finanšu gada beigās un, ja nepieciešams, turpmāk koriģētas.

#### l) Nemateriālie aktīvi

Atsevišķi iegādātie nemateriālie aktīvi sākotnēji tiek atzīti to iegādes vērtībā. Uzņēmējdarbības apvienošanas ietvaros iegādāto nemateriālo aktīvu sākotnējā vērtība ir to patiesā vērtība iegādes brīdī. Pēc sākotnējās atzīšanas nemateriālie aktīvi tiek atspoguļoti to sākotnējā vērtībā, no kuras atņemta uzkrātā amortizācija un jebkādi uzkrātie vērtības samazināšanās zaudējumi.

Nemateriālie aktīvi ar ierobežotu lietošanas laiku tiek amortizēti visā to lietderīgās izmantošanas laikā, un to vērtības samazināšanās tiek aplēsta, ja ir norāde, ka nemateriālā aktīva vērtība varētu būt samazinājusies. Nemateriālo aktīvu ar ierobežotu lietošanas laiku amortizācijas periods un amortizācijas metode tiek pārskatīta vismaz katra finanšu gada beigās. Izmaiņas paredzamajā lietderīgās lietošanas laikā vai paredzamajā aktīvos ietvertā nākotnes saimniecisko labumu izmantošanas modelī tiek uzskaitītas, pēc nepieciešamības mainot amortizācijas periodu vai metodi, un tiek uzskatītas par izmaiņām grāmatvedības aplēsēs. Nemateriālo aktīvu ar ierobežotu lietošanas laiku amortizācijas izmaksas tiek atzītas peļņas vai zaudējumu aprēķinā izmaksu kategorijā saistībā ar nemateriālo ieguldījumu funkciju. Nemateriālie aktīvi ar nenoteiktu lietošanas laiku netiek amortizēti, bet ik gadu tiek veikta vērtības samazināšanās pārbaude vai nu katram atsevišķi vai naudas plūsmu ienesošo vienību līmenī. Nenoteiktā lietošanas laika aplēse tiek veikta reizi gadā, lai novērtētu, vai nenoteiktā lietošanas laika piemērošana joprojām ir atbalstāma. Ja nē, lietošanas laiks turpmāk tiek mainīts no nenoteikta uz ierobežotu.

Peļņa vai zaudējumi, kas rodas nemateriālo aktīvu atzīšanas pārtraukšanas rezultātā, tiek izteikti kā starpība starp aktīvu neto atsavināšanas ieņēmumiem un uzskaites vērtību, un tie tiek atzīti peļņas vai zaudējumu aprēķinā pēc aktīva izslēgšanas.

Koncerna nemateriālajiem aktīviem tiek piemērotas šādas grāmatvedības uzskaites politikas:

#### Licences

Programmatūras izmantošanas licences tiek piešķirtas uz laika periodu no 1 līdz 3 gadiem. Tādējādi tiek uzskatīts, ka licencēm ir ierobežots lietderīgās lietošanas laiks, un tās tiek amortizētas visā licences darbības periodā, izmantojot lineāro metodi.

## Konsolidētā finanšu pārskata pielikums (*turpinājums*)

### 2.3. Nozīmīgu grāmatvedības uzskaites principu kopsavilkums (*turpinājums*)

#### m) Noma

##### **Koncerns kā nomnieks**

Finanšu nomas darījumi, kuru ietvaros Koncernam tiek nodoti visi riski un atlīdzība, kas izriet no īpašuma tiesībām uz nomas objektu, tiek atzīti finansiālā stāvokļa pārskatā kā pamatlīdzekļi par summu, kas, nomu uzsākot, atbilst nomas ietvaros nomātā īpašuma patiesajai vērtībai, vai, ja tā ir mazāka, minimālo nomas maksājumu pašreizējai vērtībai. Finanšu nomas maksājumi tiek sadalīti starp finanšu izmaksām un saistību samazinājumu. Finanšu izmaksas tiek iekļautas peļņas vai zaudējumu aprēķinā.

Nomāto aktīvu nolietojums tiek aprēķināts aktīvu lietderīgās lietošanas laikā. Taču, ja nav pietiekama pamata uzskatīt, ka Koncerns iegūs īpašuma tiesības līdz nomas termiņa beigām, aktīvu pilnībā nolieto isākajā no nomas termiņa un aktīva lietderīgās lietošanas laikā.

Operatīvā noma ir nomas līgums kas atļauj Koncernam lietot aktīvu, bet nepiešķir īpašumtiesības tiesības uz nomājamo aktīvu. Nomas maksājumi operatīvās nomas ietvaros tiek iekļauti peļņas vai zaudējumu aprēķinā kā izmaksas visā nomas perioda laikā, izmantojot lineāro metodi.

#### n) Aizņēmumu izmaksas

Aizņēmumu izmaksas, kas ir tieši attiecināmas uz tāda aktīva iegādi, būvniecību vai ražošanu, kam obligāti nepieciešams būtisks laika periods, lai tas būtu gatavs paredzētajai lietošanai vai pārdošanai, tiek kapitalizētas kā daļa no attiecīgo aktīvu izmaksām. Aizņēmumu izmaksas veido procenti un citas izmaksas, kas sabiedrībai radušās saistībā ar finanšu līdzekļu aizņemšanos. Koncerns kapitalizē visas atbilstošās aizņēmumu izmaksas.

#### o) Ieguldījuma īpašumi

Ieguldījuma īpašumi tiek novērtēti to izmaksu vērtībā, iekļaujot tajā attiecīgā darījuma izmaksas. Ieguldījuma īpašumu uzskaites vērtībā ietilpst esošā ieguldījuma īpašuma daļas aizvietošanas izmaksas to rašanās brīdī, ja tās atbilst šādu izmaksu atzīšanas kritērijiem, un no tās tiek izslēgtas ieguldījuma īpašuma ikdienas apsaimniekošanas izmaksas. Pēc sākotnējās atzīšanas ieguldījuma īpašumi tiek novērtēti to sākotnējā vērtībā, atskaitot uzkrāto nolietojumu un vērtības samazināšanās zaudējumus. Nolietojums tiek aprēķināts visā aktīva lietderīgās lietošanas laikā, izmantojot lineāro metodi un piemērojot nolietojuma likmi - 2%.

Ieguldījuma īpašuma atzīšana tiek pārtraukta tad, kad to atsavina, vai tad, kad ieguldījuma īpašumu pavisam izņem no lietošanas, un no tā atsavināšanas nākotnē nav gaidāms saimniecisks labums.

Starpība starp neto atsavināšanas ieņēmumiem un aktīva uzskaites vērtību tiek atzīta peļņas vai zaudējumu aprēķinā tajā periodā, kad pārtraukta attiecīgā ieguldījuma īpašuma atzīšana.

Pārvešana uz ieguldījuma īpašuma posteni, jāveic tikai un vienīgi tādā gadījumā, kad notiek tā lietošanas veida maiņa. Ja ieguldījuma īpašums tiek pārņemts uz īpašnieka izmantotu īpašumu, par īpašuma sākotnējām izmaksām turpmākajai uzskaiti pieņem izmaksu vērtību atskaitot uzkrāto nolietojumu un vērtības samazināšanās zaudējumus, ja tādi ir, lietošanas veida maiņas brīdī. Ja īpašnieka izmantots īpašums kļūst par ieguldījuma īpašumu, Koncerns uzskaitē šādam īpašumam piemēro pamatlīdzekļu uzskaites politiku līdz lietošanas veida maiņas datumam.

#### p) Krājumi

Krājumi uzskaitīti zemākajā no pašizmaksas vai neto realizācijas vērtības. Krājumi atzīti izmaksās pēc “pirmais iekšā – pirmais ārā” (FIFO) metodes. Pārējie krājumi un rezerves daļas, kas iegādātās kuģu operatīvās darbības nodrošināšanai tiek atzītas kuģa operatīvajās izmaksās iegādes brīdī un netiek uzskaitītas bilancē kā uz kuģa glabājamās.

#### q) Nefinanšu aktīvu vērtības samazināšanās

Katra pārskata perioda beigās Koncerns izvērtē, vai nav kādas pazīmes, kas liecina, ka aktīva vērtība varētu būt samazinājusies. Ja tādas pazīmes eksistē vai, ja ir jāveic aktīva ikgadējā vērtības samazināšanās pārbaude, Koncerns nosaka attiecīgā aktīva atgūstamo summu. Aktīva atgūstamā summa ir lielākā no aktīva vai naudu ienesošās vienības (NIV) patiesās vērtības, no kuras atskaitītas pārdošanas izmaksas, vai lietošanas vērtības. Atgūstamā summa tiek noteikta katram aktīvam atsevišķi, izņemot aktīvus, kas paši nerada ienākošās naudas plūsmas, kuras lielā mērā nav atkarīgas no citu aktīvu vai aktīvu grupu radītajām ienākošajām naudas plūsmām. Ja aktīva vai NIV uzskaites vērtība pārsniedz tās atgūstamo summu, tiek atzīta aktīva vērtības samazināšanās un attiecīgais aktīvs vai NIV tiek norakstīta līdz tās atgūstamajai summai. Nosakot lietošanas vērtību, aplēstās nākotnes naudas plūsmas tiek diskontētas to tagadnes vērtībā, izmantojot pirmsnodokļa diskonta likmi, kas atspoguļo pašreizējo tirgus vērtējumu naudas vērtībai laikā un aktīvam raksturīgos riskus. Nosakot patieso vērtību, no kuras atskaitītas pārdošanas izmaksas, tiek izmantots atbilstošs vērtēšanas modelis. Šie aprēķini tiek apstiprināti, izmantojot vērtējuma koeficientus, biržās kotēto meitas sabiedrību akciju cenas vai kādus citus pieejamus patiesās vērtības rādītājus.

Aktīvu vērtības samazināšanās zaudējumi tiek atzīti peļņas vai zaudējumu aprēķinā, kā nefinanšu aktīvu vērtības samazināšanās.

Katrā pārskata datumā Koncerns izvērtē, vai nav kādas pazīmes, kas liecinātu, ka vērtības samazināšanās zaudējumi, kas aktīvam, izņemot, nemateriālo vērtību, atzīti iepriekšējos gados, varētu vairs nepastāvēt vai arī varētu būt samazinājušies. Ja tādas pazīmes ir, Koncerns aplēš aktīva vai naudu ienesošās vienības atgūstamo summu.

## Konsolidētā finanšu pārskata pielikums (*turpinājums*)

### 2.3. Nozīmīgu grāmatvedības uzskaites principu kopsavilkums (*turpinājums*)

#### q) Nefinanšu aktīvu vērtības samazināšanās (*turpinājums*)

Iepriekš atzītie vērtības samazināšanās zaudējumi tiek reversēti tikai tadā gadījumā, ja kopš pēdējās reizes, kad tika atzīti vērtības samazināšanās zaudējumi, ir notikušas to aplēšu izmaiņas, uz kuru pamata tika noteikta aktīva atgūstamā summa. Reversēšana ir ierobežota tā, lai aktīva vērtības palielināšanas rezultātā tā uzskaites vērtība nepārsniegtu tādu uzskaites vērtību, kas būtu noteikta, atskaitot nolietojumu, ja aktīvam iepriekšējos gados nebūtu atzīti vērtības samazināšanās zaudējumi.

#### r) Nauda un īstermiņa noguldījumi

Nauda un īstermiņa noguldījumi finanšu stāvokļa pārskatā atspoguļo naudas atlikumus bankās, kasē un kasē uz kuģa, kā arī īstermiņa noguldījumus, kuru sākotnējais dzēšanas termiņš nepārsniedz trīs mēnešus.

Konsolidētajā naudas plūsmas pārskatā atspoguļotā nauda un naudas ekvivalenti ietver naudu un īstermiņa noguldījumus, kā definēts iepriekš.

#### s) Uzkrājumi

Uzkrājumi tiek atzīti, kad Koncernam ir pašreizējs pienākums (juridisks vai prakses radīts pienākums), ko ir izraisījis kāds pagātnes notikums, un pastāv varbūtība, ka šo saistību izpildei būs nepieciešama ekonomiskos labumus ietverošu resursu aizplūšana no Koncerna, un saistību apjomu iespējams pietiekami ticami novērtēt. Ja Koncerns paredz, ka uzkrājumu izveidošanai nepieciešamie izdevumi tiks daļēji vai pilnībā atmaksāti, šo izdevumu atmaksa tiek atzīta kā atsevišķs aktīvs tikai un vienīgi tad, kad ir praktiski skaidrs, ka šie izdevumi patiešām tiks atmaksāti. Ar jebkādu uzkrājumu saistītās izmaksas peļņas vai zaudējumu aprēķinā tiek atspoguļotas, atskaitot summas, kas ir atgūtas.

Gadījumā, kad būtiska ietekme ir naudas laika vērtībai, uzkrājumi tiek aprēķināti, diskontējot paredzamo nākotnes naudas plūsmu, izmantojot pirmsnodokļu likmi, kas atspoguļo riskus, kas attiecas uz konkrētajām saistībām. Ja tiek veikta diskontēšana, uzkrājumu palielināšana laika gaitā tiek atzīta kā finanšu izmaksas.

### 2.4. Izmaiņas grāmatvedības principos un informācijas sniegšanā

Šādi jauni un grozīti SFPS un interpretācijas stājušās spēkā 2013. gadā, bet tiem nav būtiskas ietekmes uz šo konsolidēto finanšu pārskatu, izņemot papildus informācijas atklāšanu:

- **13. SFPS „Patiesās vērtības noteikšana”** (spēkā pārskata periodiem, kas sākas 2013. gada 1. janvārī vai vēlāk).
- **Ikgadējie uzlabojumi 2011. gadā** (spēkā pārskata periodiem, kas sākas 2013. gada 1. janvārī vai vēlāk).
- **Grozījumi 1. SFPS „Pirmreizējā piemērošana” par valdību aizdevumiem** (spēkā pārskata periodiem, kas sākas 2013. gada 1. janvārī vai vēlāk).
- **Grozījumi 7. SFPS „Finanšu instrumenti: Atklājamā informācija” par finanšu aktīvu un finanšu saistību savstarpējo ieskaitu** (spēkā pārskata periodiem, kas sākas 2013. gada 1. janvārī vai vēlāk).
- **Grozījumi 12. SGS „Uzņēmumu ienākuma nodoklis” attiecībā uz atlikto nodokli** (spēkā pārskata periodiem, kas sākas 2012. gada 1. janvārī vai vēlāk, ieviests lietošanai ES pārskata periodiem, kas sākas 2013. gada 1. janvārī vai vēlāk).
- **Grozījumi 19. SGS „Darbinieku labumu uzskaitē”** (spēkā pārskata periodiem, kas sākas 2013. gada 1. janvārī vai vēlāk).
- **Grozījumi 1. SGS „Atspoguļošana Finanšu pārskatos”** (spēkā pārskata periodiem, kas sākas 2013. gada 1. jūlijā vai vēlāk).
- **20. SFPIK „Atkritumu novākšanas izmaksu uzskaitē ražošanas posmā atklātajos karjeros”** (spēkā pārskata periodiem, kas sākas 2013. gada 1. janvārī vai vēlāk).

### 3. Izdotie, bet vēl spēkā neesošie standarti

Vairāki jauni standarti un interpretācijas ir publicēti, un tie stājas spēkā finanšu periodos, kas sākas 2014. gada 1. janvārī vai vēlāk.

**Grozījumi 32. SGS „Finanšu instrumenti: Atklājamā informācija” par finanšu aktīvu un finanšu saistību savstarpējo ieskaitu** (spēkā pārskata periodiem, kas sākas 2014. gada 1. janvārī vai vēlāk).

**Grozījumi 11. SFPS „Vienošanās par sadarbību”** (spēkā pārskata periodiem, kas sākas 2013. gada 1. janvārī vai vēlāk; apstiprināti lietošanai ES pārskata periodiem, kas sākas 2014. gada 1. janvārī vai vēlāk).

**10. SFPS „Konsolidētie finanšu pārskati”** (spēkā pārskata periodiem, kas sākas 2014. gada 1. janvārī vai vēlāk).

**Grozījumi 10., 11. un 12. SFPS pārejas nosacījumos** (spēkā pārskata periodiem, kas sākas 2014. gada 1. janvārī vai vēlāk).

**Grozījumi 10. SFPS, 12. SFPS un 27. SGS attiecībā uz ieguldījumu uzņēmumiem** (spēkā pārskata periodiem, kas sākas 2014. gada 1. janvārī vai vēlāk).

**Grozījumi 12. SFPS „Informācijas atklāšana par līdzdalību citos uzņēmumos” un 27. SGS (pārskatīts 2011. gadā) „Atsevišķi finanšu pārskati”** (spēkā pārskata periodiem, kas sākas 2014. gada 1. janvārī vai vēlāk).

**9. SFPS „Finanšu instrumenti Klasifikācija un novērtēšana”** (spēkā stāšanās datums vēl nav noteikts).

**28. SGS (pārskatīts 2011. gadā) „Asociētie uzņēmumi un kopuzņēmumi”** (spēkā pārskata periodiem, kas sākas 2014. gada 1. janvārī vai vēlāk).

## Konsolidētā finanšu pārskata pielikums (*turpinājums*)

### 3. Izdotie, bet vēl spēkā neesošie standarti (*turpinājums*)

**Grozījumi 36. SGS „Aktīvu vērtības samazināšanās”** (spēkā pārskata periodiem, kas sākas 2014. gada 1. janvārī vai vēlāk).

**Grozījumi 39. SGS „Finanšu instrumenti: Atzīšana un novērtēšana”, attiecas uz jauninājumiem finanšu instrumentos un riska ierobežošanas uzskaiti** (spēkā pārskata periodiem, kas sākas 2014. gada 1. janvārī vai vēlāk).

**Starptautisko finanšu pārskatu standartu uzlabojumi** (izdoti 2012. gadā, lielākā daļa uzlabojumu ir spēkā pārskata periodiem, kas sākas 2014. gada 1. jūlijā vai vēlāk, nav apstiprināti ES):

- 2. SFPS "Maksājums ar akcijām";
- 3. SFPS "Uzņēmējdarbības apvienošana";
- 8. SFPS "Darbības segmenti";
- 13. SFPS "Patiesās vērtības noteikšana";
- 16. SGS "Pamatlīdzekļi" un 38. SGS, "Nemateriālie aktīvi";
- izrietošie grozījumi 9. SFPS "Finanšu instrumenti", 37. SGS "Uzkrājumi, iespējamās saistības un iespējamie aktīvi";
- 39. SGS "Finanšu instrumenti - atzīšana un novērtēšana".

**Starptautisko finanšu pārskatu standartu uzlabojumi** (izdoti 2013. gadā, lielākā daļa uzlabojumu ir spēkā pārskata periodiem, kas sākas 2014. gada jūlijā vai vēlāk, nav apstiprināti ES):

- 1. SFPS "Pirmreizējā piemērošana";
- 3. SFPS "Uzņēmējdarbības apvienošana";
- 13. SFPS "Patiesās vērtības noteikšana";
- 40. SGS "Ieguldījuma īpašumi".

**21. SFPIK "Nodevas"** (spēkā pārskata periodiem, kas sākas 2014. gada 1. janvārī vai vēlāk).

Pārskata parakstīšanas brīdī nav nekādi citi jauni vai grozīti standarti, vai to interpretācijas, kam būtu būtiska ietekme uz Koncernu.

### 4. Nozīmīgi grāmatvedības uzskaitē izmantotie vērtējumi, aplēses un pieņēmumi

#### Vērtējumi

Sagatavojot Koncerna konsolidēto finanšu pārskatu, pārskata gada beigās vadībai nākas izdarīt zināmus vērtējumus, aplēses un pieņēmumus, kas ietekmē atsevišķu finanšu pārskatā atspoguļoto ieņēmumu, izmaksu, aktīvu un saistību summas, kā arī iespējamo saistību apmēru uz pārskata perioda beigām. Tomēr ar šiem pieņēmumiem un aplēsēm saistīto neskaidrību dēļ nākotnē varētu nākties veikt būtiskas attiecīgo aktīvu vai saistību uzskaites vērtības korekcijas.

#### Aplēses un pieņēmumi

Galvenie pieņēmumi attiecībā uz nākotni un citi nozīmīgi aplēšu neskaidrību avoti pārskata perioda beigās, kas rada nozīmīgu risku, ka nākamajā finanšu gadā varētu būt nepieciešamas būtiskas aktīvu un saistību uzskaites vērtības korekcijas, aplūkoti tālāk tekstā.

#### Paredzamais flotes lietderīgās lietošanas laiks

Kuģa nolietojums tiek aprēķināts tā, lai attiecinātu nolietojuma summu to lietderīgās izmantošanas laikā. Vadībai ir jānovērtē lietderīgās izmantošanas laiks un atlikusī aktīvu vērtība tā, lai sistemātiski aprēķinātu nolietojumu līdz aplēstajai atlikušajai vērtībai. Aplēses pamatā, lai noteiktu kuģa lietderīgās dzīves ilgumu, Koncerna vadība izmanto pieredzi un salīdzinājumu ar līdzīgiem kuģiem nozarē. Tomēr faktiskā kuģa dzīve var būt atšķirīga. Ņemot vērā kuģa ilgo lietošanas laiku, ir sarežģīti aplēst to atlikušo vērtību, tāpat to ietekmē nākotnes ekonomisko apstākļu nenoteiktība un nākotnes metāla cenas. Atlikusī vērtība tiek aprēķināta, ņemot vērā kuģa vērtību metāllūžņu cenā, kas iegūta no neatkarīgiem profesionāliem brokeriem pārskata datumā. Izmaiņas lietderīgās lietošanas laikā un atlikušajā vērtībā var ievērojami ietekmēt pārskata gada un kopējo nolietojumu.

Koncerna Vadība ir veikusi jutīguma analīzi, palielinot/samazinot paredzamo kuģa lietošanas ilgumu par 5 gadiem. Šīs aplēses izmaiņas ietekmē pārskata gada nolietojuma izmaksas samazinātos par 3,9 miljoniem ASV dolāru (2012: 5,0 miljoniem ASV dolāru) vai palielinātos par 6,8 miljoniem ASV dolāru (2012: 8,4 miljoniem ASV dolāru).

#### Flotes atgūstamās vērtības noteikšana

Atgūstamā summa ir visjutīgākā attiecībā uz piemēroto diskonta likmi, kas izmantota diskontētās naudas plūsmas modelī, kā arī uz sagaidāmo nākotnes naudas plūsmu. Galvenie pieņēmumi atgūstamās vērtības noteikšanai dažādām naudas nesošajām vienībām, tostarp jutīguma analīze, ir sīkāk paskaidroti 20. pielikumā.

#### Ieguldījuma īpašumu atgūstamās vērtības noteikšana

Lai noteiktu ieguldījuma īpašumu atgūstamo vērtību, Koncerns piesaistījis neatkarīgus sertificētus vērtētājus. Vērtētājs izmantoja diskontēto naudas plūsmas metodi un salīdzināmos tirgus datus. Ieguldījuma īpašumu noteikto atgūstamo vērtību visvairāk ietekmē aplēstās nomas likmes, diskonta likmes, kā arī pārējie izmantotie pieņēmumi. Galvenie ieguldījuma īpašumu atgūstamās vērtības noteikšanā izmantotie pieņēmumi 2013. gada un 2012. gada 31. decembrī paskaidroti 22. pielikumā.

## Konsolidētā finanšu pārskata pielikums (*turpinājums*)

### 4. Nozīmīgi grāmatvedības uzskaitē izmantojamie vērtējumi, aplēses un pieņēmumi (*turpinājums*)

#### Darbības turpināšanās

2013. gada 31. decembrī Koncernam bija ievērojamas aizņēmumu saistības no bankām, kas atspoguļotas 31. pielikumā.

2013. gada 31. decembrī, noteikti finanšu rādītāji, kas noteikti saskaņā ar vienu no aizdevuma līgumiem - 360 miljonu ASV dolāru apmērā - netika ievēroti: t.i. Koncerna EBITDA/Maksājumi par aizņēmumiem un Skaidras naudas rezerve. 2012. gada nogalē banku sindikāts piekrita pagarināt neievēroto rādītāju EBITDA/Maksājumi par aizņēmumiem pagaidu atcelšanu un minimālā Skaidras naudas rezerves apmēra samazināšanu līdz 17 miljoniem ASV dolāru visam 2013. gadam. Līdz ar to 2013. gada 31. decembrī nepastāv aizdevuma līguma nosacījumu pārkāpumi, kas radītu maksātnespējas draudus. 2013. gada decembrī ir pārskatīti 360 miljonu ASV dolāru aizdevuma līguma finanšu rādītāji, kuri ir spēkā no 2014. gada visā atlikušajā līguma darbības periodā.

Koncerns uzskata, ka spēs pildīt pārskatītos saistošos finanšu rādītājus, kas noteikti saskaņā ar 360 miljonu ASV dolāru aizdevuma līgumu, kā arī ar visiem citiem noteikumiem citos Koncerna aizdevumu līgumos. Tāpēc, vadība uzskata, ka darbības turpināšanās pieņēmums ir piemērojams sagatavojot šo konsolidēto finanšu pārskatu .



## Konsolidētā finanšu pārskata pielikums *(turpinājums)*

### 5. Uzņēmējdarbības apvienošana

2013. gada 18. decembrī Koncerns iegādājās 100% sabiedrības Riga Maritime LLC kapitāla daļas 13,0 miljonu ASV dolāru vērtībā. Samaksa veikta izmantojot Koncerna naudas līdzekļus.

2009. gada augustā Koncernā ietilpstošā sabiedrība, ar iegādāto sabiedrību Riga Maritime LLC, kurai pieder m.t. „Rīga”, noslēdza Pirkuma līgumu ar pārdošanas un saņemšanas atpakaļ nomā nosacījumiem par m.t. „Rīga” (30 miljoni ASV dolāru apmērā) ar galējo apmaksas termiņu 2014. gada augustā. Riga Maritime LLC iegādes rezultātā 2013. gadā Pirkuma līgums ar pārdošanas un saņemšanas atpakaļ nomā nosacījumiem ir pārtraukts.

Uzņēmējdarbības apvienošanā iegādāto identificējamo aktīvu un saistību patiesā vērtība iegādes datumā atspoguļojama šādi:

	Iegādes brīdī atzītā patiesā vērtība	
	2013	
	USD'000	LVL'000
Iegādes rezultātā atzītie pārējie aktīvi	412	210
Iegādes rezultātā atzītais Koncerna debitora parāds	24 432	12 460
	<b>24 844</b>	<b>12 670</b>
Aizņēmums no bankas	(11 213)	(5 718)
Parādi piegādātājiem un darbuzņēmējiem	(669)	(341)
	<b>(11 882)</b>	<b>(6 059)</b>
<b>Neto iegādātie aktīvi, 100%</b>	<b>12 962</b>	<b>6 611</b>
Nemateriālās vērtības samazinājums, kas veidojas iegādes rezultātā, norakstīts pārskata gada izmaksās	38	19
<b>Darījumu kopsumma</b>	<b>13 000</b>	<b>6 630</b>
<b>Naudas plūsma iegādes rezultātā</b>		
Iegādātās meitas sabiedrības neto naudas līdzekļi	364	186
2013. gadā samaksātie naudas līdzekļi	(13 000)	(6 630)
<b>Neto naudas plūsma</b>	<b>(12 636)</b>	<b>(6 444)</b>

## Konsolidētā finanšu pārskata pielikums (*turpinājums*)

### 6. Korporatīvā struktūra

Tālāk norādītas Koncerna meitas sabiedrības, kuras faktiski kontrolē Mātes sabiedrība. Visas meitas sabiedrības pārskata perioda beigās pilnībā piederēja Mātes sabiedrībai, ja nav norādīts citādi.

Nosaukums	Reģistrācijas valsts	Darbība/Kuģis
Latmar Holdings Corporation	Libērija	Holdinga sabiedrība
Abava Shipping Company Limited	Malta	Likvidēta 2013. gada maijā
Amata Shipping Company Limited	Malta	Likvidācijas procesā
Antonio Gramsci Shipping Corporation	Libērija	Neaktīva
Apollo Holdings Corporation	Kaimanu salas	Neaktīva
Arctic Seal Shipping Company Limited	Kipra	Neaktīva
Atlantic Leader Shipping Company Limited	Kipra	Neaktīva
Cape Wind Trading Company	Libērija	Neaktīva
Clipstone Navigation S. A.	Libērija	Neaktīva
Dawnlight Shipping Company Limited	Kipra	Neaktīva
Faroship Navigation Company Limited	Kipra	Neaktīva
Gaida Shipping Corporation	Libērija	Neaktīva
Gevostar Shipping Company Limited	Kipra	Neaktīva
Juris Avots Shipping Company Limited	Kipra	Likvidēta 2013. gada jūlijā
Kemeri Navigation Corporation	Libērija	Neaktīva
Klements Gotvalds Shipping Corporation	Libērija	Neaktīva
Latalpha Holdings Corporation	Libērija	Starpholdinga sabiedrība
Latgale Shipping Company Limited	Malta	Neaktīva
Latmar Shipping Company Limited	Kipra	Likvidācijas procesā
Latstrand Holdings Corporation	Libērija	Starpholdinga sabiedrība
Lattankers Holdings Corporation	Libērija	Starpholdinga sabiedrība
Limetree Shipping Company Limited	Malta	m.t. „Rīga” (berbouts nomas līgums)
SIA „LSC Shipmanagement”	Latvija	Kuģu menedžmenta pakalpojumi
Noella Maritime Company Limited	Kipra	Neaktīva
Pinewood Shipping Corporation	Libērija	Neaktīva
Radar Shipping Limited	Libērija	Likvidēta 2013. gada septembrī
Razna Shipping Corporation	Libērija	Neaktīva
Reeferlat Holdings Corporation	Libērija	Starpholdinga sabiedrība
Rhodos Shipping Company Limited	Kipra	Likvidācijas procesā
Rīga Maritime LLC	Māršalu salas	m.t. „Rīga” (iegādāta 2013. gada decembrī)
Rundale Shipping Company Limited.	Kipra	Likvidēta 2013. gada jūlijā
Sagewood Trading Inc.	Libērija	Investīciju sabiedrība
Sagewood Trading Inc. <i>meitas sabiedrība</i>		
SIA „NAFTA Invest”	Latvija	Investīciju sabiedrība
SIA „NAFTA Invest” <i>meitas sabiedrība</i>		
SIA „Skonto Nafta” (71.43%)	Latvija	Investīciju sabiedrība
Samburga Shipping Company Limited	Kipra	Neaktīva
Saturn Trading Corporation	Libērija	Neaktīva
S. Tomskis Shipping Co. Ltd.	Malta	Likvidēta 2013. gada maijā
Taganroga Shipping Corporation	Libērija	Neaktīva
Tangent Shipping Company Limited	Kipra	Neaktīva
Viktorio Shipping Corporation	Libērija	Neaktīva
Wilcox Holdings Limited	Libērija	Neaktīva
World Reefer Corporation	Libērija	Likvidēta 2013. gada septembrī
Zemgale Shipping Company Limited	Malta	Neaktīva
Zoja Shipping Company Limited	Kipra	Neaktīva

## Konsolidētā finanšu pārskata pielikums (*turpinājums*)

### 6. Korporatīvā struktūra (*turpinājums*)

Nosaukums	Reģistrācijas valsts	Darbība/Kuģis
Lattankers Holdings Corporation	Libērija	Starpholdinga sabiedrība
Davids Sikeiros Shipping Corporation	Libērija	Likvidēta 2013. gada septembrī
Dzons Rids Shipping Corporation	Libērija	Neaktīva
Hose Marti Shipping Corporation	Libērija	Neaktīva
Imanta Shipping Company Limited	Malta	Neaktīva
Majori Shipping Company Limited	Malta	Neaktīva
Pablo Neruda Shipping Company Limited	Kipra	Likvidācijas procesā
Talava Shipping Company Limited	Malta	Neaktīva
Reeferlat Holdings Corporation	Libērija	Starpholdinga sabiedrība
Akademikis Bocvars Shipping Company Limited	Malta	Likvidācijas procesā
Akademikis Celomejs Shipping Company Limited	Malta	Likvidēta 2013. gada maijā
Belgoroda Shipping Co. Ltd.	Malta	Likvidēta 2013. gada maijā
Juris Avots Shipping Company Limited	Malta	Likvidēta 2013. gada maijā
Kamilo Sjenfuegoss Shipping Company Limited	Malta	Likvidēta 2013. gada maijā
Kurska Shipping Company Limited	Malta	Likvidēta 2013. gada maijā
Pure Shipping Company Limited	Malta	Likvidācijas procesā
Latstrand Holdings Corporation	Libērija	Starpholdinga sabiedrība
Latalpha Holdings Corporation	Libērija	Starpholdinga sabiedrība
Akademikis Vavilovs Shipping Company Limited	Malta	Likvidēta 2013. gada maijā
Akademikis Zavarickis Shipping Company Limited	Malta	Likvidēta 2013. gada maijā
Dzintari Shipping Corporation	Libērija	Likvidēta 2013. gada septembrī
Griva Maritime Corporation	Libērija	Likvidēta 2013. gada septembrī
Mahoe Shipping Company Limited	Kipra	Likvidācijas procesā
O. Vacietis Shipping Co. Limited	Kipra	Likvidēta 2013. gada jūlijā
Perle Reefer Shipping Company Limited	Malta	Likvidēta 2013. gada jūnijā
Rosewood Shipping Corporation	Libērija	Likvidēta 2012. gada oktobrī

## Konsolidētā finanšu pārskata pielikums (*turpinājums*)

### 6. Korporatīvā struktūra (*turpinājums*)

Nosaukums	Reģistrācijas valsts	Darbība/Kuģis
LSC Holdings Limited	Menas sala	Holdinga sabiedrība
Kabile Navigation Inc.	Māršāla salas	m.t. „Krisjanis Valdemars”
Kaltene Navigation Inc.	Māršāla salas	Neaktīva/m.t. „Kaltene” pārdots 2013. gada aprīlī
Kandava Navigation Inc.	Māršāla salas	m.t. „Kandava”
Kazdanga Navigation Inc.	Māršāla salas	m.t. „Kazdanga”
Kolka Navigation Inc.	Māršāla salas	Neaktīva/m.t. „Kolka” pārdots 2013. gada novembrī
Kuldīga Navigation Inc.	Māršāla salas	Neaktīva/m.t. „Kuldīga” pārdots 2013. gada decembrī
Kursa Navigation Inc.	Māršāla salas	m.t. „Kraslava”
Sabile Navigation Inc.	Māršāla salas	m.t. „Ugale”
Salacgrīva Navigation Inc.	Māršāla salas	m.t. „Jurkalne”
Saldus Navigation Inc.	Māršāla salas	m.t. „Ainazi”
Saulkrasti Navigation Inc.	Māršāla salas	m.t. „Puze”
Sigulda Navigation Inc.	Māršāla salas	m.t. Uzava
Skrunda Navigation Inc.	Māršāla salas	m.t. „Piltene”
Sloka Navigation Inc.	Māršāla salas	m.t. „Ance”
Smiltene Navigation Inc.	Māršāla salas	m.t. Usma
Stende Navigation Inc.	Māršāla salas	m.t. „Targale”
Straupe Navigation Inc.	Māršāla salas	m.t. „Salacgrīva”
Arctic Holding Corporation	Māršāla salas	Holdinga sabiedrība
Brasla Shipping Corporation	Māršāla salas	m.t. „Latgale”
Ritupe Shipping Corporation	Māršāla salas	Likvidēta 2012. gada jūlijā
Misa Shipping Corporation	Māršāla salas	Likvidēta 2012. gada jūlijā
Imula Shipping Corporation	Māršāla salas	m.t. „Zemgale”
Latvian Shipping corporation	Libērija	Likvidēta 2012. gada oktobrī
Michelle Finance Corporation	Libērija	Likvidēta 2012. gada oktobrī
SIA „LSC Marine Training”	Latvija	Pārdots 2013. gada augustā
Santomar Holdings Company Limited	Kipra	Investīciju sabiedrība (likvidācijas procesā)

## Konsolidētā finanšu pārskata pielikums (*turpinājums*)

### 7. Segmentu informācija

Segmenti definēti, vadoties no informācijas par pārskatiem (atskaitēm), ko Koncerna vadība, kas pieņem galvenos lēmumus, izmanto saimnieciskās darbības lēmumu pieņemšanas procesā. Minētie pārskati (atskaites), kas tiek iesniegti Koncerna vadībai sagatavoti saskaņā ar Starptautiskajiem Finanšu Pārskatu Standartiem, ko pieņēmusi ES.

Vadības nolūkos Koncerna organizācija veidota no atsevišķām biznesa vienībām, pamatojoties uz to darbības veidiem, un tām ir viens uzrādāms darbības segments: *Kuģniecība*. Kuģniecības segments galvenokārt atspoguļo ieņēmumus no maza un vidēja lieluma kuģu darbības, pārsvarā no līgumiem uz laika nomas nosacījumiem. Segmenta izdevumos ietilpst reisu izmaksas, kuģu operatīvās darbības izmaksas (tostarp apkalpes izdevumi un apmācības) un administratīvie izdevumi, kas saistīti ar kuģniecības segmentu.

Koncerna saimnieciskā darbība kuģniecības jomā tiek veikta pasaules mērogā. Ņemot vērā grūtības noteikt šīs darbības precīzu ģeogrāfisko sadalījumu, Koncerna vadība neveic analīzi balstoties uz saimnieciskās darbības ģeogrāfisko segmentāciju. Segmenta postenis Pārējie ieņēmumi galvenokārt gūti Latvijā.

Informācija, ko Koncerna vadība izmanto attiecībā uz kopējiem aktīviem un neto rezultātu pirms nodokļiem sakrīt ar informāciju, kas atspoguļota konsolidētajā finanšu pārskatā.

No trešajām pusēm saņemtie ieņēmumi, prezentējot Koncerna vadībai tiek novērtēti veidā, atbilstoši tam, kā tiek uzrādīti peļņas vai zaudējumu aprēķinā.

Ieņēmumi aptuveni 29 309 tūkstoši ASV dolāru apmērā un 9 810 tūkstoši ASV dolāru apmērā (2012. gadā – attiecīgi 29 006 tūkstoši ASV dolāri un 8 855 tūkstoši ASV dolāru) gūti no diviem ārējiem klientiem. Šie ieņēmumi ir attiecināmi uz Kuģniecības segmentu.

Turpmāk atspoguļots peļņas vai zaudējumu aprēķins, kā arī aktīvu sadalījums, kas attiecas uz saimnieciskās darbības segmentu.

## Konsolidētā finanšu pārskata pielikums (turpinājums)

### 7. Segmentu informācija (turpinājums)

par 2013. gadu

	2013	2012	2013	2012
	USD '000	USD '000	LVL '000	LVL '000
Laika noma	72 950	66 583	38 690	36 535
Reisa noma	30 594	48 024	16 152	26 026
<b>Reisu ienākumi no ārējiem klientiem</b>	<b>103 544</b>	<b>114 607</b>	<b>54 842</b>	<b>62 561</b>
Reisu izmaksas	(14 612)	(26 275)	(7 711)	(14 301)
<b>Neto reisu rezultāts</b>	<b>88 932</b>	<b>88 332</b>	<b>47 131</b>	<b>48 260</b>
Kuģu operatīvās darbības izmaksas	(34 767)	(36 947)	(18 381)	(20 139)
<b>Kuģu operatīvās darbības peļņa</b>	<b>54 165</b>	<b>51 385</b>	<b>28 750</b>	<b>28 121</b>
Pārējie ieņēmumi	666	957	354	522
Sniegto pakalpojumu izmaksas (izņemot kuģu operatīvās izmaksas)	(514)	(697)	(273)	(380)
Administrācijas izmaksas	(8 308)	(10 228)	(4 384)	(5 580)
Nefinanšu aktīvu atsavināšanas rezultāts	(4 091)	(1)	(2 223)	(1)
Nolietojums un amortizācija	(22 892)	(28 476)	(12 176)	(15 524)
Nefinanšu aktīvu vērtības samazināšanās	(22 916)	(28 238)	(12 388)	(15 279)
Pārējie saimnieciskās darbības ieņēmumi	1 929	351	789	192
Pārējās saimnieciskās darbības izmaksas	(454)	(594)	(243)	(337)
<b>Rezultāts pirms finanšu posteņiem</b>	<b>(2 415)</b>	<b>(15 541)</b>	<b>(1 794)</b>	<b>(8 266)</b>
Procentu ieņēmumi	88	25	46	14
Procentu izmaksas	(14 678)	(17 977)	(7 771)	(9 805)
Neto finanšu izmaksas	(818)	(765)	(419)	(397)
<b>Neto rezultāts pirms nodokļiem</b>	<b>(17 823)</b>	<b>(34 258)</b>	<b>(9 938)</b>	<b>(18 454)</b>
<b>Segmenta aktīvi</b>	<b>480 747</b>	<b>567 514</b>	<b>247 586</b>	<b>301 348</b>
Tai skaitā ilgtermiņa aktīvu iegāde	1 251	4 714	661	2 578

## Konsolidētā finanšu pārskata pielikums (turpinājums)

### 7. Segmenta informācija (turpinājums)

Segmenta rezultātu un aktīvu saskaņošana ar peļņas vai zaudējumu aprēķinu un finanšu stāvokļa pārskatu

	USD '000		LVL '000	
	2013	2012	2013	2012
Uzrādītā segmenta				
neto rezultāts pirms nodokļiem	(17 823)	(34 258)	(9 938)	(18 454)
Administrācijas izmaksas	(159)	(188)	(84)	(102)
Procentu ieņēmumi	9	-	5	-
Procentu izmaksas	(41)	-	(21)	-
Finanšu ieņēmumi/(izmaksas)	6	1	3	(1)
<b>Zaudējumi pirms nodokļiem</b>	<b>(18 008)</b>	<b>(34 445)</b>	<b>(10 035)</b>	<b>(18 557)</b>

	USD '000		LVL '000	
	2013	2012	2013	2012
Uzrādītā segmenta aktīvi	480 747	567 514	247 586	301 348
<b>Neattiecinātie aktīvi:</b>				
Ieguldījuma īpašumi	1 912	1 880	984	999
Meitas uzņēmumu aktīvi, kas nav iekļauti segmentā	6 158	6 258	3 171	3 323
Pārdošanai pieejamie finanšu aktīvi	30 814	30 125	15 869	15 996
<b>Kopā aktīvi</b>	<b>519 631</b>	<b>605 777</b>	<b>267 610</b>	<b>321 666</b>

### 8. Reisu izmaksas un komisijas

	USD '000		LVL '000	
	2013	2012	2013	2012
Bunkurs (degviela)	(9 333)	(18 521)	(4 928)	(10 066)
Ostu izdevumi	(3 532)	(5 637)	(1 863)	(3 080)
Komisijas	(1 747)	(2 117)	(920)	(1 155)
<b>Kopā</b>	<b>(14 612)</b>	<b>(26 275)</b>	<b>(7 711)</b>	<b>(14 301)</b>

### 9. Sniegto pakalpojumu izmaksas

	USD '000		LVL '000	
	2013	2012	2013	2012
Ekipāžas izmaksas (ar atalgojumu saistītās izmaksas iekļautas 14. pielikumā)	(20 952)	(21 626)	(11 085)	(11 790)
Flotes nolietojums (skatīt 20. pielikumu)	(20 454)	(25 090)	(10 885)	(13 684)
Remonts un rezerves daļas	(5 313)	(5 332)	(2 797)	(2 908)
Iekārtu uzturēšanas izmaksas	(2 859)	(3 061)	(1 511)	(1 672)
Sausā doka nolietojums (skatīt 20. pielikumu)	(2 099)	(2 766)	(1 111)	(1 502)
Apdrošināšanas izmaksas	(1 874)	(2 181)	(992)	(1 185)
Smērvielas	(1 776)	(1 923)	(939)	(1 047)
Ēdināšana	(1 207)	(1 288)	(639)	(702)
Personāla izmaksas (ar atalgojumu saistītās izmaksas iekļautas 14. pielikumā)	(347)	(416)	(184)	(226)
Pārējo aktīvu nolietojums un amortizācija	(24)	(49)	(13)	(27)
Pārējās izmaksas	(953)	(1 816)	(506)	(988)
<b>Kopā</b>	<b>(57 858)</b>	<b>(65 548)</b>	<b>(30 662)</b>	<b>(35 731)</b>

## Konsolidētā finanšu pārskata pielikums (turpinājums)

### 10. Administrācijas izmaksas

	USD '000		LVL '000	
	2013	2012	2013	2012
Personāla izmaksas (skatīt 14. pielikumu)	(4 589)	(4 250)	(2 429)	(2 312)
Profesionālo pakalpojumu izmaksas	(2 704)	(4 542)	(1 419)	(2 487)
Saimniecisko un remonta darbu izmaksas	(443)	(622)	(234)	(339)
Pārējo aktīvu nolietojums un amortizācija	(317)	(573)	(168)	(312)
IT un komunikāciju izmaksas	(238)	(339)	(126)	(185)
Transporta un komandējumu izmaksas	(105)	(83)	(55)	(45)
Ieķīlāto īpašumu apdrošināšanas izmaksas	(79)	(98)	(42)	(53)
Nekustamā īpašuma nodoklis	(48)	(51)	(25)	(28)
Reklāmas un mārketinga izmaksas	(14)	(15)	(8)	(8)
Pārējās	(245)	(415)	(130)	(225)
<b>Kopā</b>	<b>(8 782)</b>	<b>(10 988)</b>	<b>(4 636)</b>	<b>(5 994)</b>

### 11. Nefinanšu aktīvu vērtības samazināšanās

	USD '000		LVL '000	
	2013	2012	2013	2012
Flotes vērtības samazināšanās (skatīt 20. pielikumu)	(17 239)	(28 238)	(9 321)	(15 279)
Aktīvu, kas klasificēti kā turēti pārdošanai, vērtības samazināšanās (skatīt 24. pielikumu)	(5 677)	-	(3 067)	-
<b>Kopā</b>	<b>(22 916)</b>	<b>(28 238)</b>	<b>(12 388)</b>	<b>(15 279)</b>

### 12. Pārējie saimnieciskās darbības ieņēmumi

	USD '000		LVL '000	
	2013	2012	2013	2012
Rezultāts no meitas sabiedrības pārdošanas ieņēmumi no patiesajā vērtībā novērtētiem finanšu aktīviem	619	-	99	-
Debitoru vērtības samazinājuma reversēšana	9	160	4	88
Citi ieņēmumi	888	191	473	104
<b>Kopā</b>	<b>1 929</b>	<b>351</b>	<b>789</b>	<b>192</b>

### 13. Pārējās saimnieciskās darbības izmaksas

	USD '000		LVL '000	
	2013	2012	2013	2012
Rezultāts no kuģu pārdošanas	(4 089)	-	(2 222)	-
Zaudējumi no iegādātās nemateriālās vērtības norakstīšanas (skatīt 5. pielikumu)	(38)	-	(19)	-
Rezultāts no citu nefinanšu aktīvu atsavināšanas	(2)	(1)	(1)	(1)
Pārējās saimnieciskās darbības izmaksas	(416)	(594)	(224)	(337)
<b>Kopā</b>	<b>(4 545)</b>	<b>(595)</b>	<b>(2 466)</b>	<b>(338)</b>



## Konsolidētā finanšu pārskata pielikums (turpinājums)

### 14. Personāla izmaksas un darbinieku skaits

	USD '000		LVL '000	
	2013	2012	2013	2012
Atlīdzība un darba alga, atspoguļotas kā:				
- sniegto pakalpojumu izmaksas	18 535	19 196	9 808	10 461
- administrācijas izmaksas	3 665	3 383	1 940	1 840
Sociālās apdrošināšanas obligātās iemaksas, atspoguļotas kā:				
- sniegto pakalpojumu izmaksas	64	77	34	42
- administrācijas izmaksas	874	812	463	442
Pārējās personāla izmaksas, atspoguļotas kā:				
- sniegto pakalpojumu izmaksas	2	5	1	3
- administrācijas izmaksas	50	55	26	30
<b>Kopā</b>	<b>23 190</b>	<b>23 528</b>	<b>12 272</b>	<b>12 818</b>

2013. gada 31. decembrī darbinieku skaits bija 380 (2012: 425).

### 15. Finanšu ieņēmumi

	USD '000		LVL '000	
	2013	2012	2013	2012
Procentu ieņēmumi par kontu atlikumiem un noguldījumiem	17	25	9	14
Procentu ieņēmumi no izsniegtajiem aizdevumiem	80	2	42	1
<b>Kopā finanšu ieņēmumi</b>	<b>97</b>	<b>27</b>	<b>51</b>	<b>15</b>
Tajā skaitā saistībā ar finanšu instrumentu kategorijām (saskaņā ar SGS Nr. 39):				
Aizdevumi un debitoru parādi	97	27	51	15
<b>Kopā</b>	<b>97</b>	<b>27</b>	<b>51</b>	<b>15</b>

### 16. Finanšu izmaksas

	USD '000		LVL '000	
	2013	2012	2013	2012
Procentu izmaksas	(14 719)	(17 978)	(7 792)	(9 805)
Banku izmaksas	(238)	(248)	(126)	(136)
Neto zaudējumi no valūtas konvertācijām/svārstībā	(574)	(517)	(290)	(263)
<b>Kopā finanšu izmaksas</b>	<b>(15 531)</b>	<b>(18 743)</b>	<b>(8 208)</b>	<b>(10 204)</b>
Tajā skaitā saistībā ar finanšu instrumentu kategorijām:				
Finanšu saistības amortizētajā iegādes vērtībā	(14 719)	(17 978)	(7 792)	(9 805)
<b>Kopā</b>	<b>(14 719)</b>	<b>(17 978)</b>	<b>(7 792)</b>	<b>(9 805)</b>

## Konsolidētā finanšu pārskata pielikums (turpinājums)

### 17. Uzņēmumu ienākuma nodoklis

Galvenās par 2013. un 2012. gadu aprēķinātās uzņēmumu ienākuma nodokļa komponentes atspoguļotas sekojoši:

	USD '000		LVL '000	
	2013	2012	2013	2012
<b>Uzņēmumu ienākuma nodoklis par pārskata gadu:</b>				
Pārskata gada aprēķinātais ienākuma nodoklis	(129)	(186)	(69)	(111)
<b>Atliktais nodoklis:</b>				
Saistībā ar īslaicīgo atšķirību rašanos un reversēšanu	(10)	34	(5)	18
<b>Peļņas vai zaudējumu aprēķinā atspoguļotais uzņēmumu ienākuma nodoklis</b>	<b>(139)</b>	<b>(152)</b>	<b>(74)</b>	<b>(93)</b>

Grāmatvedības zaudējumu, kas reizināti ar 2013. un 2012. gadā piemērojamo nodokļa likmi, saskaņošana atspoguļota sekojoši:

	USD '000		LVL '000	
	2013	2012	2013	2012
<b>Grāmatvedības zaudējumi pirms nodokļiem</b>	<b>(18 008)</b>	<b>(34 445)</b>	<b>(10 035)</b>	<b>(18 557)</b>
Aprēķinātais uzņēmumu ienākuma nodoklis- 15%	(2 701)	(5 167)	(1 505)	(2 784)
Zaudējumi no ārvalstu meitas sabiedrībām - 0%	2 669	5 184	1 413	2 835
Izdevumi un ienākumi, kas neietekmē apliekamo ienākumu	151	130	155	40
Izmaiņas neatzītājā atliktā nodokļa aktīvā	20	5	11	2
<b>Uzņēmumu ienākuma nodoklis</b>	<b>139</b>	<b>152</b>	<b>74</b>	<b>93</b>

Uzņēmumu ienākuma nodoklis maksājams Latvijas Republikā, piemērojot 15% likmi.

### 18. Peļņa uz akciju

Pamata peļņa vai zaudējumi uz vienu akciju tiek aprēķināta, dalot pārskata gada neto peļņu vai zaudējumus ar vidējo svērto emitēto parasto akciju skaitu pārskata gadā.

	2013	2012
Uz akcionāriem attiecināmie pārskata gada neto zaudējumi, USD'000	(18 109)	(34 557)
Vidējais svērtais emitēto parasto akciju skaits, tūkstoši	200 000	200 000
<b>Pamata zaudējumi uz akciju (USD)</b>	<b>(0,09)</b>	<b>(0,17)</b>
Uz akcionāriem attiecināmie pārskata gada neto zaudējumi, LVL'000	(10 090)	(18 628)
Vidējais svērtais emitēto parasto akciju skaits, tūkstoši	200 000	200 000
<b>Pamata zaudējumi uz akciju (LVL)</b>	<b>(0,05)</b>	<b>(0,09)</b>

## Konsolidētā finanšu pārskata pielikums (turpinājums)

### 19. Nemateriālie aktīvi

	Patenti un licences		Kopā	
	USD'000	LVL'000	USD'000	LVL'000
<b>Sākotnējā vērtība</b>				
2012. gada 1. janvārī	1 529	832	1 529	832
legāde	37	21	37	21
Izslēgšana/norakstīšana	(136)	(74)	(136)	(74)
Valūtas kursu starpības	34	-	34	-
<b>2012. gada 31. decembrī</b>	<b>1 464</b>	<b>779</b>	<b>1 464</b>	<b>779</b>
legāde	37	19	37	19
Izslēgšana/norakstīšana	(170)	(92)	(170)	(92)
Valūtas kursu starpības	42	-	42	-
<b>2013. gada 31. decembrī</b>	<b>1 373</b>	<b>706</b>	<b>1 373</b>	<b>706</b>
<b>Nolietojums</b>				
2012. gada 1. janvārī	1 292	703	1 292	703
Nolietojums	241	130	241	130
Izslēgšana/norakstīšana	(136)	(74)	(136)	(74)
Valūtas kursu starpības	30	-	30	-
<b>2012. gada 31. decembrī</b>	<b>1 427</b>	<b>759</b>	<b>1 427</b>	<b>759</b>
Nolietojums	32	17	32	17
Izslēgšana/norakstīšana	(170)	(92)	(170)	(92)
Valūtas kursu starpības	40	-	40	-
<b>2013. gada 31. decembrī</b>	<b>1 329</b>	<b>684</b>	<b>1 329</b>	<b>684</b>
<b>Neto uzskaites vērtība</b>				
<b>2012. gada 31. decembrī</b>	<b>37</b>	<b>20</b>	<b>37</b>	<b>20</b>
<b>2013. gada 31. decembrī</b>	<b>44</b>	<b>22</b>	<b>44</b>	<b>22</b>

AKCIJU SABIEDRĪBA „LATVIJAS KUĢNIECĪBA” KONCERNS  
2013. GADA PĀRSKATS

## Konsolidētā finanšu pārskata pielikums (turpinājums)

### 20. Flote

	Kuģi		Kapitalizētās sausā doka remontu izmaksas		Kopā flote ekspluatācijā		Nepabeigtais sausais doks		Kopā flote	
	USD'000	LVL'000	USD'000	LVL'000	USD'000	LVL'000	USD'000	LVL'000	USD'000	LVL'000
<b>Sākotnējā vērtība</b>										
2012. gada 1. janvārī	642 873	349 723	7 247	3 943	650 120	353 666	199	108	650 319	353 774
Iegāde	-	-	4 536	2 481	4 536	2 481	8	4	4 544	2 485
Izslēgšana/norakstīšana	-	-	(3 119)	(1 706)	(3 119)	(1 706)	-	-	(3 119)	(1 706)
Pārvietošana	99 441	54 388	1 486	813	100 927	55 201	(77)	(42)	100 850	55 159
Valūtas kursu starpības	-	(9 941)	-	(140)	-	(10 081)	-	(1)	-	(10 082)
<b>2012. gada 31. decembrī</b>	<b>742 314</b>	<b>394 170</b>	<b>10 150</b>	<b>5 391</b>	<b>752 464</b>	<b>399 561</b>	<b>130</b>	<b>69</b>	<b>752 594</b>	<b>399 630</b>
Iegāde	-	-	977	517	977	517	199	105	1 176	622
Izslēgšana/norakstīšana	(66 294)	(35 098)	(1 698)	(899)	(67 992)	(35 997)	-	-	(67 992)	(35 997)
Pārvietošana	(33 147)	(17 549)	-	-	(33 147)	(17 549)	(329)	(174)	(33 476)	(17 723)
Valūtas kursu starpības	-	(10 444)	-	(153)	-	(10 597)	-	-	-	(10 597)
<b>2013. gada 31. decembrī</b>	<b>642 873</b>	<b>331 079</b>	<b>9 429</b>	<b>4 856</b>	<b>652 302</b>	<b>335 935</b>	<b>-</b>	<b>-</b>	<b>652 302</b>	<b>335 935</b>
<b>Nolietojums un vērtības samazinājums</b>										
2012. gada 1. janvārī	137 882	75 008	2 464	1 341	140 346	76 349	-	-	140 346	76 349
Nolietojums	25 090	13 684	2 766	1 502	27 856	15 186	-	-	27 856	15 186
Izslēgšana/norakstīšana	-	-	(3 119)	(1 706)	(3 119)	(1 706)	-	-	(3 119)	(1 706)
Pārvietošana	40 794	22 312	656	359	41 450	22 671	-	-	41 450	22 671
Vērtības samazinājums	28 238	15 279	-	-	28 238	15 279	-	-	28 238	15 279
Valūtas kursu starpības	-	(3 088)	-	(25)	-	(3 113)	-	-	-	(3 113)
<b>2012. gada 31. decembrī</b>	<b>232 004</b>	<b>123 195</b>	<b>2 767</b>	<b>1 471</b>	<b>234 771</b>	<b>124 666</b>	<b>-</b>	<b>-</b>	<b>234 771</b>	<b>124 666</b>
Nolietojums	20 454	10 885	2 099	1 111	22 553	11 996	-	-	22 553	11 996
Izslēgšana/norakstīšana	(35 274)	(18 675)	(1 251)	(662)	(36 525)	(19 337)	-	-	(36 525)	(19 337)
Pārvietošana	(15 049)	(7 967)	-	-	(15 049)	(7 967)	-	-	(15 049)	(7 967)
Vērtības samazinājums	17 239	9 321	-	-	17 239	9 321	-	-	17 239	9 321
Valūtas kursu starpības	-	(3 782)	-	(58)	-	(3 840)	-	-	-	(3 840)
<b>2013. gada 31. decembrī</b>	<b>219 374</b>	<b>112 977</b>	<b>3 615</b>	<b>1 862</b>	<b>222 989</b>	<b>114 839</b>	<b>-</b>	<b>-</b>	<b>222 989</b>	<b>114 839</b>
<b>Neto uzskaites vērtība:</b>										
<b>2012. gada 31. decembrī</b>	<b>510 310</b>	<b>270 975</b>	<b>7 383</b>	<b>3 920</b>	<b>517 693</b>	<b>274 895</b>	<b>130</b>	<b>69</b>	<b>517 823</b>	<b>274 964</b>
<b>2013. gada 31. decembrī</b>	<b>423 499</b>	<b>218 102</b>	<b>5 814</b>	<b>2 994</b>	<b>429 313</b>	<b>221 096</b>	<b>-</b>	<b>-</b>	<b>429 313</b>	<b>221 096</b>
<b>Vērtības samazinājums</b>										
<b>2012. gada 31. decembrī</b>	<b>82 940</b>	<b>44 041</b>	<b>-</b>	<b>-</b>	<b>82 940</b>	<b>44 041</b>	<b>-</b>	<b>-</b>	<b>82 940</b>	<b>44 041</b>
<b>2013. gada 31. decembrī</b>	<b>82 912</b>	<b>42 700</b>	<b>-</b>	<b>-</b>	<b>82 912</b>	<b>42 700</b>	<b>-</b>	<b>-</b>	<b>82 912</b>	<b>42 700</b>

Uz pārskata gada beigām neviens no kuģiem nav iegādāts uz finanšu nomas līguma nosacījumiem. 2012. gada 31. decembrī finanšu nomas ietvaros iegādātā kuģa atlikusī vērtība bija 24,2 miljoni ASV dolāru.

2013. un 2012. gadā pārvietošana atspoguļo kuģu pārklasifikāciju no/uz aktīviem, kas turēti pārdošanai. (Skatīt 24. pielikumu).

Kuģu atgūstamā vērtība aplēsta kā lielākā no patiesās vērtības, no kuras atskaitītas pārdošanas izmaksas, vai lietošanas vērtības.

## Konsolidētā finanšu pārskata pielikums (*turpinājums*)

### 20. Flote (*turpinājums*)

Koncerna flote ar atlikušo vērtību pārskata perioda beigās 429,3 miljonu ASV dolāru apmērā (31.12.2012.: 517,8 miljonu ASV dolāru apmērā, izņemot m.t. Rīga) ir iekļāta bankām kā saņemto ilgtermiņa aizdevumu nodrošinājums (*skatīt 31. pielikumu*).

2013. gada 31. decembrī flotē ietilpstošo kuģu skaits bija 17 kuģi (31.12.2012.: 20).

2013. gadā Koncerns pārdeva trīs tankkuģus ar kopējo kravnesību 111,71 tūkstoši tonnu (2003. gadā būvētos m.t. „Kolka”, m.t. „Kaltene”, m.t. „Kuldīga”). Darījumu rezultātā neto zaudējumi no pārdošanas bija 4,1 miljonu ASV dolāru apmērā.

2013. gada 31. decembrī Koncerna flotē bija sekojoši kuģi:

	<u>Būves gads</u>	<u>Kravnesība (DWT)</u>
<b>Tankkuģi:</b>		
1 Ainaži	2008	52 606
2 Ance	2006	52 600
3 Jūrkalne	2006	52 620
4 Kandava	2007	37 258
5 Kazdanga	2007	37 312
6 Krāslava	2007	37 258
7 Kr.Valdemārs	2007	37 266
8 Piltene	2007	52 622
9 Puze	2006	52 622
10 Rīga	2001	68 467
11 Salacgrīva	2008	52 622
12 Tārgale	2007	52 622
13 Ugāle	2007	52 600
14 Usma	2007	52 684
15 Užava	2008	52 650
16 Latgale	2011	51 408
17 Zemgale	2011	51 406
<b>Kopējā kravnesība (DWT)</b>		<b>846 623</b>

## Konsolidētā finanšu pārskata pielikums (*turpinājums*)

### 20. Flote (*turpinājums*)

Pārskata gada beigās lielākajai daļai kuģu tirgus vērtība bija zemāka nekā to uzskaites vērtība. Attiecīgi, katrai NIV (kuģim) veikta vērtības samazināšanās pārbaude nosakot šī ilgtermiņa aktīva lietošanas vērtību.

2013. gada 31. decembrī flotes atgūstamā vērtība tika izvērtēta, ņemot vērā lielāko no patiesās vērtības, no kuras atskaitītas pārdošanas izmaksas, vai lietošanas vērtības.

Patiesā vērtība noteikta katram kuģim individuāli pamatojoties uz neatkarīgu profesionālu brokeru vērtējumiem. Novērtēšana veikta pēc principa "labprātīgs pārdevējs un labprātīgs pircējs", izmantojot zināšanas, pieredzi un pamatojoties uz pārdošanas un pirkšanas tirgus stāvokli laikā, kad kuģis atrodas pārdošanai atbilstošā stāvoklī un ir pieejams nodošanai.

Vērtības samazināšanās pārbaude veikta salīdzinot kuģu noteikto lietošanas vērtību ar to uzskaites vērtību. Kuģu lietošanas vērtība aprēķināta kā nākotnes naudas plūsmu tagadnes vērtība līdz kuģu 20 gadu vecumam. Lietošanas vērtības noteikšanai izmantota diskontētā naudas plūsma. Galvenie pieņēmumi, kas tika izmantoti, veicot vērtības samazinājuma pārbaudi 2013. gada 31. decembrī ir sekojoši: izmantotas kuģu vēsturiski faktiskās operatīvās darbības izmaksas un laika nomas ekvivalenti katrai novērtējamai vienībai (kopš kuģa pieņemšanas), katrā piektajā gadā operatīvajās darbības izmaksās ņemtas vērā sausā doka izmaksas, diskonta likme 7,48% apmērā (2012: 8,29%) un lūžņu vērtība 450 ASV dolāri par vienu vieglsvara tonnu (2012: 450 ASV dolāri).

Pēc kuģu atgūstamās vērtības noteikšanas 2013. gadā Koncerna vadība atzinusi uzkrājumus vērtības samazinājumam četriem kuģiem, jo to uzskaites vērtība bija augstāka nekā to atgūstamā vērtība par 17,2 miljoniem ASV dolāru.

#### **Pieņēmumu izmaiņu jūtības analīze**

Attiecībā uz lietošanā esošās flotes atgūstamās vērtības noteikšanā izmantotajiem pieņēmumiem, Koncerna vadība tic, ka nekādas saprātīgas iespējamās izmaiņas nevienā no augstākminētajiem pieņēmumiem neradīs būtiskas izmaiņas flotes lietošanas vērtībā.

Sekojošas individuālas izmaiņas galvenajos pieņēmumos tuvinātu kuģu atgūstamo vērtību to uzskaites vērtībai 2013. gada 31. decembrī:

- laika nomas likmju samazinājums vidēji par 6,8% dienā;
- operatīvās darbības izmaksu palielinājums par 16,9%;
- diskonta likmes palielināšanās par 1,86 procenta punktiem.

## Konsolidētā finanšu pārskata pielikums (turpinājums)

### 21. Pārējie pamatlīdzekļi

	Zeme un ēkas		Pārējie pamatlīdzekļi		Kopā	
	USD'000	LVL'000	USD'000	LVL'000	USD'000	LVL'000
<b>Sākotnējā vērtība</b>						
2012. gada 1. janvārī	3 953	2 150	2 924	1 591	6 877	3 741
Iegāde	-	-	133	72	133	72
Izslēgšana/norakstīšana	-	-	(204)	(111)	(204)	(111)
Valūtas kursu svārstības	96	-	70	-	166	-
<b>2012. gada 31. decembrī</b>	<b>4 049</b>	<b>2 150</b>	<b>2 923</b>	<b>1 552</b>	<b>6 972</b>	<b>3 702</b>
Iegāde	-	-	38	20	38	20
Izslēgšana/norakstīšana	(61)	(32)	(743)	(393)	(804)	(425)
Valūtas kursu svārstības	124	-	70	-	194	-
<b>2013. gada 31. decembrī</b>	<b>4 112</b>	<b>2 118</b>	<b>2 288</b>	<b>1 179</b>	<b>6 400</b>	<b>3 297</b>
<b>Nolietojums</b>						
2012. gada 1. janvārī	793	431	2 415	1 314	3 208	1 745
Nolietojums	97	53	258	142	355	195
Izslēgšana/norakstīšana	-	-	(201)	(111)	(201)	(111)
Valūtas kursu svārstības	22	-	61	-	83	-
<b>2012. gada 31. decembrī</b>	<b>912</b>	<b>484</b>	<b>2 533</b>	<b>1 345</b>	<b>3 445</b>	<b>1 829</b>
Nolietojums	100	53	182	96	282	149
Izslēgšana/norakstīšana	(61)	(32)	(641)	(338)	(702)	(370)
Valūtas kursu svārstības	30	-	66	-	96	-
<b>2013. gada 31. decembrī</b>	<b>981</b>	<b>505</b>	<b>2 140</b>	<b>1 103</b>	<b>3 121</b>	<b>1 608</b>
<b>Neto uzskaites vērtība:</b>						
<b>2012. gada 31. decembrī</b>	<b>3 137</b>	<b>1 666</b>	<b>390</b>	<b>207</b>	<b>3 527</b>	<b>1 873</b>
<b>2013. gada 31. decembrī</b>	<b>3 131</b>	<b>1 613</b>	<b>148</b>	<b>76</b>	<b>3 279</b>	<b>1 689</b>

Nekustamais īpašums iekļāts par labu Mātes Sabiedrības galvenajam dalībniekam kā saņemtā aizņēmuma nodrošinājums. 2013. gada 31. decembrī iekļātā nekustamā īpašuma uzskaites vērtība ir 3,131 miljoni ASV dolāru (31.12.2012.: 3,137 miljoni ASV dolāru).

## Konsolidētā finanšu pārskata pielikums (*turpinājums*)

### 22. Ieguldījuma īpašumi

	Zeme, ēkas un pārējie pamatlīdzekļi		Kopā	
	USD'000	LVL'000	USD'000	LVL'000
<b>Sākotnējā vērtība</b>				
2012. gada 1. janvārī	5 119	2 785	5 205	2 785
Valūtas kursu svārstības	125	-	125	-
<b>2012. gada 31. decembrī</b>	<b>5 244</b>	<b>2 785</b>	<b>5 244</b>	<b>2 785</b>
Valūtas kursu svārstības	164	-	164	-
<b>2013. gada 31. decembrī</b>	<b>5 408</b>	<b>2 785</b>	<b>5 408</b>	<b>2 785</b>
<b>Nolietojums un vērtības samazināšanās</b>				
2012. gada 1. janvārī	3 258	1 772	3 258	1 772
Nolietojums	26	14	26	14
Valūtas kursu svārstības	80	-	80	-
<b>2012. gada 31. decembrī</b>	<b>3 364</b>	<b>1 786</b>	<b>3 364</b>	<b>1 786</b>
Nolietojums	27	15	27	15
Valūtas kursu svārstības	105	-	105	-
<b>2013. gada 31. decembrī</b>	<b>3 496</b>	<b>1 801</b>	<b>3 496</b>	<b>1 801</b>
<b>Neto uzskaites vērtība:</b>				
2012. gada 31. decembrī	1 880	999	1 880	999
2013. gada 31. decembrī	1 912	984	1 912	984
<b>Vērtības samazinājums:</b>				
2012. gada 31. decembrī	3 135	1 665	3 135	1 665
2013. gada 31. decembrī	3 232	1 665	3 232	1 665

Viens no ieguldījuma īpašumiem iekļāts par labu Mātes Sabiedrības galvenajam dalībniekam kā saņemtā aizņēmuma nodrošinājums. Iekļātā ieguldījuma īpašuma uzskaites vērtība uz 2013. gada 31. decembri bija 1,907 milj. ASV dolāri (31.12.2012.: 1,878 milj. ASV dolāri).

2013. un 2012. gadā nav saņemti ieņēmumi no ieguldījuma īpašumiem. Izmaksas, kuras attiecinātas uz ieguldījuma īpašumiem bija nekustamā īpašuma nodoklis, nolietojums un nebūtiskas apsaimniekošanas izmaksas.

Ieguldījumu īpašumu patiesā vērtība 2013. gada un 2012. gada 31. decembrī atspoguļota 41. pielikumā.

2013. un 2012. gada beigās Koncerns pieaicināja neatkarīgus sertificētus vērtēšanas ekspertus, kas veica aktīvu novērtēšanu uz pārskata perioda beigām.

Aktīvu patiesās vērtības noteikšanai vērtētāji piemēroja diskontēto naudas plūsmu un salīdzinošo darījumu metodes. Katram nekustamā īpašuma objektam tika veikts atsevišķs novērtējums.

2013. gadā ieguldījuma īpašumu vērtības samazinājums nav atzīts. Pēc diskontētās naudas plūsmas metodes, vērtēšanas gaitā izmantotie pieņēmumi bija sekojoši:

- Nomas maksa: 2 ASV dolāri par kvadrātmetru;
- Iznomājamo telpu noslodze: no maija līdz septembrim;
- Kapitalizācijas likme: 12%.



## Konsolidētā finanšu pārskata pielikums (turpinājums)

### 23. Pēc pašu kapitāla metodes uzskaitītie ieguldījumi saistītajās sabiedrībās:

Nosaukums	Līdzdalības daļa	Reģistrācijas valsts
SIA "Via Una"	45,45%	Latvija
SIA "Futbola klubs "Ventspils""	23,06%	Latvija

### 24. Aktīvi, kas klasificēti kā turēti pārdošanai

	Aktīvi, kas klasificēti kā turēti pārdošanai	
	USD'000	LVL'000
<b>Sākotnējā vērtība</b>		
2012. gada 1. janvārī	71 964	39 149
Pārvietošana	(71 964)	(39 360)
Valūtas kursu starpības	-	211
<b>2012. gada 31. decembrī</b>	-	-
Pārvietošana	18 427	9 756
Izslēgšana	(18 427)	(9 756)
<b>2013. gada 31. decembrī</b>	-	-
<b>Nolietojums un vērtības samazinājums</b>		
2012. gada 1. janvārī	12 564	6 835
Pārvietošana	(12 564)	(6 872)
Valūtas kursu starpības	-	37
<b>2012. gada 31. decembrī</b>	-	-
Vērtības samazinājums	5 677	3 067
Izslēgšana	(5 677)	(3 006)
Valūtas kursu starpības	-	(61)
<b>2013. gada 31. decembrī</b>	-	-
<b>Uzskaites vērtība:</b>		
<b>2012. gada 31. decembrī</b>	-	-
<b>2013. gada 31. decembrī</b>	-	-

2012. gadā LK koncerns izpildīja bankas noteiktos minimālo naudas līdzekļu atlikumu apjomus, jo pārskata gada laikā Koncerna sabiedrība saņēma aizdevumus no Koncerna galvenā dalībnieka. Tā rezultātā 2012. gadā nebija nepieciešams kuģus turēt aktīvai pārdošanai un tie tika pārklasificēti atpakaļ uz floti. Visi trīs kuģi bija ieķīlāti kā aizdevuma līguma nodrošinājums.

2013. gadā Koncerns pārdeva iepriekšminētos trīs kuģus, no kuriem viens pārskata gada laikā bija klasificēts kā aktīvs turēts pārdošanai. Šis darījums noslēgts 2013. gada novembrī. (Skatīt 20. pielikumu).

### 25. Krājumi

	USD '000		LVL '000	
	31.12.2013.	31.12.2012.	31.12.2013.	31.12.2012.
Smērvielas un pārtika	1 861	2 223	958	1 180
Bunkurs (degviela)	1 379	2 488	710	1 321
Pārējie	44	55	23	30
<b>Kopā</b>	<b>3 284</b>	<b>4 766</b>	<b>1 691</b>	<b>2 531</b>

Bunkura krājumi atspoguļo degvielas krājumus uz kuģiem, kas 2013. un 2012. gada 31. decembrī nodarbināti reisa nomā.

## Konsolidētā finanšu pārskata pielikums (turpinājums)

### 26. Pircēju, pasūtītāju un citi debitoru parādi

Par pircēju un pasūtītāju parādiem procenti netiek aprēķināti, un to vidējie apmaksas termiņi ir 30 - 90 dienas.

	USD '000		LVL '000	
	31.12.2013.	31.12.2012.	31.12.2013.	31.12.2012.
Pircēju un pasūtītāju parādi*	2 226	8 155	1 146	4 331
<i>Uzkrājumi nedrošajiem parādiem*</i>	<i>(104)</i>	<i>(101)</i>	<i>(54)</i>	<i>(54)</i>
Saistīto personu parādi*	337	441	174	234
Citi debitori, neto	1 416	3 162	729	1 679
Pārmaksātie nodokļi	137	639	71	339
Nākamo periodu izmaksas	885	1 185	456	629
Pieteiktās pretenzijas	79	114	41	60
<b>Kopā</b>	<b>4 976</b>	<b>13 595</b>	<b>2 563</b>	<b>7 218</b>

\*2012. gada 31. decembrī debitoru parādi no pozīcijām „Pircēju un pasūtītāju parādi”, „Uzkrājumi nedrošajiem parādiem” un „Saistīto personu parādi” pārklassificēti uz „Pārējie finanšu aktīvi” (skatīt 28. pielikumu).

Finanšu aktīvu atspoguļojums pa dienām:

	Termiņš nav nokavēts, vērtības samazinājums nav atzīts	Maksājuma termiņš nokavēts					Atzīts vērtības samazinājums
		Mazāk par 90 dienām	91 - 180 dienas	181 - 365 dienas	Vairāk par 365 dienām		
		USD '000	USD '000	USD '000	USD '000	USD '000	
<b>Kopā</b>	<b>USD '000</b>	<b>USD '000</b>	<b>USD '000</b>	<b>USD '000</b>	<b>USD '000</b>	<b>USD '000</b>	<b>USD '000</b>
2013. gada 31. decembrī	4 058	3 943	-	4	-	7	104
2012. gada 31. decembrī	11 872	11 277	8	6	474	6	101

	Termiņš nav nokavēts, vērtības samazinājums nav atzīts	Maksājuma termiņš nokavēts					Atzīts vērtības samazinājums
		Mazāk par 90 dienām	91 - 180 dienas	181 - 365 dienas	Vairāk par 365 dienām		
		LVL '000	LVL '000	LVL '000	LVL '000	LVL '000	
<b>Kopā</b>	<b>LVL '000</b>	<b>LVL '000</b>	<b>LVL '000</b>	<b>LVL '000</b>	<b>LVL '000</b>	<b>LVL '000</b>	<b>LVL '000</b>
2013. gada 31. decembrī	2 090	2 030	-	2	-	4	54
2012. gada 31. decembrī	6 304	5 988	4	3	252	3	54

Finanšu aktīvu atspoguļojums pa dienām neiekļauj nākamo periodu izmaksas un pārmaksātos nodokļus.

Finanšu aktīvu, kuru termiņš nav nokavēts un samazinājums nav atzīts, novērtējums ir veikts vadoties pēc vēsturiskās informācijas par sadarbību ar tiem un to maksātspēju.

## Konsolidētā finanšu pārskata pielikums (turpinājums)

### 26. Pircēju, pasūtītāju un citi debitoru parādi (turpinājums)

#### Sadarbības partneri

	USD '000		LVL '000	
	31.12.2013.	31.12.2012.	31.12.2013.	31.12.2012.
1. grupa	3 943	11 277	2 030	5 988
2. grupa	11	494	6	262
	<b>3 954</b>	<b>11 771</b>	<b>2 036</b>	<b>6 250</b>

1. grupa – pašreizējie sadarbības partneri, kuri iepriekš pildījuši visas saistības.

2. grupa – pašreizējie sadarbības partneri, kuri atsevišķos gadījumos ir kavējuši saistību izpildi. Visas kavētās summas ir pilnībā atgūtas.

Pircēju un pasūtītāju parādu un citu debitoru parādu uzskaites vērtība atbilst patiesajai vērtībai (skatīt 41. pielikumu). Uz pārskata perioda beigām maksimālā kredītriskam pakļautā summa ir debitoru parādu uzskaites vērtība. 2013. gada 31. decembrī Koncernam par labu ir reģistrēta pirmā komercķīla kā nodrošinājums pircēju un pasūtītāju parādu uzskaites vērtībai 272 tūkstoši ASV dolāru apmērā.

Izmaiņas uzkrājumos debitoru parādu vērtības samazinājumam ir sekojoša:

	USD '000		LVL '000	
	2013	2012	2013	2012
1. janvārī	101	11 987	54	6 521
Norakstītie uzkrājumi	-	(11 269)	-	(6 164)
Pārklassifikācija (skatīt 28. pielikumu)	-	(623)	-	(330)
Valūtas kursu starpības	3	6	-	27
31. decembrī	<b>104</b>	<b>101</b>	<b>54</b>	<b>54</b>

### 27. Avansa maksājumi

Par avansa maksājumiem procenti netiek aprēķināti, un to izlietojuma termiņš ir 30 - 90 dienas. Avansa maksājumi ir norādīti neto vērtībā.

	USD '000		LVL '000	
	31.12.2013.	31.12.2012.	31.12.2013.	31.12.2012.
Avansa maksājumi	3 961	4 695	2 040	2 492
Uzkrājumi šaubīgiem avansa maksājumiem	(3 172)	(3 076)	(1 633)	(1 633)
Avansa maksājumi, neto	<b>789</b>	<b>1 619</b>	<b>407</b>	<b>859</b>

## Konsolidētā finanšu pārskata pielikums (turpinājums)

### 28. Pārējie finanšu aktīvi

	USD '000		LVL '000	
	31.12.2013.	31.12.2012.	31.12.2013.	31.12.2012.
<b>Pārējie ilgtermiņa finanšu aktīvi</b>	<b>4 403</b>	<b>4 403</b>	<b>2 268</b>	<b>2 338</b>
Aizdevumi SIA "LASCO Investment" koncernam	85 672	84 214	44 121	44 717
<i>Uzkrājumi šaubīgam parādam</i>	<i>(81 519)</i>	<i>(80 061)</i>	<i>(41 982)</i>	<i>(42 512)</i>
Pārējie*	250	250	129	133
<b>Pārējie īstermiņa finanšu aktīvi</b>	<b>35 048</b>	<b>31 980</b>	<b>18 050</b>	<b>16 981</b>
Aizdevumi citām sabiedrībām	2 338	623	1 205	330
<i>Uzkrājumi šaubīgam parādam</i>	<i>(628)</i>	<i>(623)</i>	<i>(324)</i>	<i>(330)</i>
Saistīto personu parādi**	553	530	285	282
Noguldījumi ar termiņu, kas pārsniedz 3 mēnešus	1 971	1 325	1 015	703
Pārdošanai pieejamie finanšu aktīvi	30 814	30 125	15 869	15 996
<b>Pārējie finanšu aktīvi kopā</b>	<b>39 451</b>	<b>36 383</b>	<b>20 318</b>	<b>19 319</b>

#### Informācija par „Aizdevumi SIA „LASCO Investment” koncernam”

Koncerns 2010. gadā zaudēja kontroli pār SIA „LASCO Investment” koncernu. 2013. gada 31. decembrī SIA „LASCO Investment” koncerna parāds ir 86,14 miljoni ASV dolāru (2012: 84,68 miljoni ASV dolāru). Izsniegtajiem aizdevumiem līgumos noteikta ASV dolāra starpbanku (LIBOR) plus pievienotā procentu likme. Aizdevumu vērtība samazināta līdz tā patiesajai vērtībai, kura atbilst iekļāto aktīvu vērtībai 2013. gada 31. decembrī 4,2 miljoni ASV dolāru apmērā (2012: 4,2 miljoni ASV dolāru).

Aizdevumu daļa 470 tūkstošu ASV dolāru apmērā atspoguļota posteņī „Pārējie īstermiņa finanšu aktīvi”.

Daļai no SIA „LASCO Investment” koncernam izsniegtajiem aizdevumiem nav iestājies maksāšanas termiņš, taču tiem ir veikts vērtības samazinājums. SIA „LASCO Investment” koncerna aizdevumu uzskates vērtība atbilst to patiesajai vērtībai. Skatīt 41. pielikumu.

#### Informācija par „Aizdevumi citām sabiedrībām”

Šajā pozīcijā ir iekļauts īstermiņa aizdevums 1,7 miljoni ASV dolāru apmērā ar procentu likmi, kas sastāv no ASV dolāra starpbanku (LIBOR) procentu likmes plus pievienotās procentu likme. Skatīt 41. pielikumu.

\* Pārējo finanšu aktīvu patiesā vērtība ir atspoguļots 41. pielikumā.

\*\*Pozīcija sevī ietver aizdevumu, kas izsniegts sasītojamajam pusēm un ir bez noteikta termiņa, tāpēc to patiesās vērtības noteikšana būtu neefektīva un praktiski neiespējama, kā rezultātā aizdevums nav iekļauts 41. pielikumā.

### 28 (a) Noguldījumi ar termiņu, kas pārsniedz trīs mēnešus

Pārskata periodā, noguldījumiem ar termiņu, kas pārsniedz trīs mēnešus no izvietojuma brīža, piemērotā efektīvā procentu likme bija 0,44% (2012: 0,45%).

	USD '000		LVL '000	
	2013	2012	2013	2012
<b>1. janvārī</b>	<b>1 325</b>	-	<b>703</b>	-
Noguldījumi ar termiņu, kas pārsniedz 3 mēnešus	606	1 294	321	703
Uzkrātie procenti	-	1	-	-
Valūtas kursu starpības	40	30	(9)	-
<b>31. decembrī</b>	<b>1 971</b>	<b>1 325</b>	<b>1 015</b>	<b>703</b>

Noguldījumiem ar termiņu, kas pārsniedz trīs mēnešus to patiesā vērtība atspoguļota 41. pielikumā.

### 28 (b) Pārdošanai pieejamie finanšu aktīvi

	USD '000		LVL '000	
	31.12.2013.	31.12.2012.	31.12.2013.	31.12.2012.
Kapitāla daļas AS "Latvijas Naftas Tranzīts"	30 814	30 125	15 869	15 996
<b>Pārējie īstermiņa finanšu aktīvi kopā</b>	<b>30 814</b>	<b>30 125</b>	<b>15 869</b>	<b>15 996</b>

Informācijas trūkuma dēļ Koncerna Vadībai nebija iespēju novērtēt īpašumā esošo AS „Latvijas Naftas Tranzīts” kapitāla daļu patieso vērtību. 2013. gadā un 2012. gadā ieguldījums uzskaitīts iegādes vērtībā atskaitot iepriekš atzīto vērtības samazinājumu.

Uz pārskata perioda beigām maksimālā kredītriskam pakļautā summa ir Pārējo finanšu aktīvu vērtība. Koncerns ir iekļājis AS „Latvijas Naftas Tranzīts” kapitāla daļas kā nodrošinājumu par labu Sabiedrības galvenajam dalībniekam.

## Konsolidētā finanšu pārskata pielikums (turpinājums)

### 29. Nauda un īstermiņa noguldījumi

	USD '000		LVL '000	
	31.12.2013.	31.12.2012.	31.12.2013.	31.12.2012.
Nauda kasē un bankā	36 163	25 117	18 624	13 336
Noguldījumi ar termiņu, kas nepārsniedz 3 mēnešus, skaitot no noguldījuma dienas	405	1 016	209	540
<b>Kopā nauda un naudas ekvivalenti</b>	<b>36 568</b>	<b>26 133</b>	<b>18 833</b>	<b>13 876</b>

Naudas un īstermiņa noguldījumu kredīta kvalitāte (pēc Fitch klasifikācijas):

	USD '000		LVL '000	
	31.12.2013.	31.12.2012.	31.12.2013.	31.12.2012.
AAA	26 384	13 980	13 588	7 423
A+	8 634	11 380	4 447	6 043
A	1 366	669	703	355
B	100	-	52	-
Skaidrā nauda uz kuģiem	84	104	43	55
<b>Kopā nauda un naudas ekvivalenti</b>	<b>36 568</b>	<b>26 133</b>	<b>18 833</b>	<b>13 876</b>

Par naudu bankā tiek maksāti procenti saskaņā ar bankas ikdienas mainīgajām noguldījuma likmēm. Īstermiņa noguldījumus veido noguldījumi ar periodu no vienas dienas līdz 3 mēnešiem atkarībā no Koncerna vajadzībām pēc naudas līdzekļiem, un par tiem tiek saņemti procenti atbilstoši attiecīgo īstermiņa noguldījumu procentu likmēm. Uz pārskata perioda beigām maksimālā kredītriskam pakļautā summa ir Nauda un īstermiņa noguldījumu vērtība. Koncerna Nauda un īstermiņa noguldījumi nav iekļāti kā nodrošinājums. *Skatīt 41. pielikumu.*

### 30. Akciju kapitāls un rezerves

#### Akciju kapitāls

Mātes sabiedrības reģistrētais un pilnībā apmaksātais akciju kapitāls sastāv no 200 miljoniem parasto pilnībā apmaksāto akciju (vienas akcijas nominālvērtība ir viens lats). Visas akcijas ir publiskajā apgrozījumā un kotētas NASDAQ OMX Nordic Exchange biržās. Kopš 1991. gada akciju kapitāls un akciju nominālvērtība nav mainījusies.

#### Pārējās pašu kapitāla sastāvdaļas

##### Naudas plūsmas riska ierobežošanas rezerve

Šī rezerve atspoguļo efektīvo riska ierobežošanas instrumentu peļņas vai zaudējumu daļu, kas radusies saistībā ar veiktajiem darījumiem naudas plūsmas riska ierobežošanas mērķiem. Pašu kapitālā atzītie zaudējumi saistībā ar naudas plūsmu riska ierobežošanu atspoguļo efektīvo daļu no izmaiņām patiesajā vērtībā noslēgtajiem procentu likmju mijmaiņas darījumiem.

##### Ārvalstu valūtu pārvērtēšanas rezerve

Ārvalstu valūtu pārvērtēšanas rezerve tiek izmantota, lai uzskaitītu starpības, kas rodas, pārvērtējot Mātes sabiedrības un citu Koncerna meitas sabiedrību finanšu pārskatus, kuru pārskatu valūta atšķiras no Koncerna funkcionālās valūtas, Koncerna pārskata valūta.

## Konsolidētā finanšu pārskata pielikums (turpinājums)

### 31. Aizņēmumi no bankām

	USD '000		LVL '000	
	31.12.2013.	31.12.2012.	31.12.2013.	31.12.2012.
Atmaksājami nākamo 12 mēnešu laikā	38 287	32 431	19 718	17 220
Neamortizētās nākamo periodu finanšu izmaksas *	(1 210)	(1 225)	(623)	(650)
<b>Neto īstermiņa daļa</b>	<b>37 077</b>	<b>31 206</b>	<b>19 095</b>	<b>16 570</b>
Ilgtermiņa daļa	218 283	269 465	112 416	143 085
Neamortizētās nākamo periodu finanšu izmaksas *	(2 692)	(3 500)	(1 386)	(1 858)
<b>Neto ilgtermiņa daļa</b>	<b>215 591</b>	<b>265 965</b>	<b>111 030</b>	<b>141 227</b>
Kopējā aizņēmumu summa	256 570	301 896	132 134	160 305
Neamortizētās nākamo periodu finanšu izmaksas *	(3 902)	(4 725)	(2 009)	(2 508)
<b>Kopā aizņēmumi no bankām, atskaitot neamortizētās finanšu izmaksas</b>	<b>252 668</b>	<b>297 171</b>	<b>130 125</b>	<b>157 797</b>

\* Nākamo periodu izmaksas tiek amortizētas aizņēmuma atmaksas perioda laikā.

Lai piesaistītu banku finansējumu kuģu jaunbūvju programmas īstenošanai, 2004. gadā Koncerns noslēdza divus ilgtermiņa aizņēmuma līgumus - vienu par maksimālo summu 360 miljonu ASV dolāru apmērā ar mēķi finansēt 14 kuģu jaunbūves un otru par maksimālo summu 75 miljonu ASV dolāru apmērā 3 kuģu jaunbūvju finansēšanai, kuri kopā veido LSC Holdings floti. 2013. gadā Koncerns pārdeva trīs kuģus - m.t. Kolka, m.t. Kaltene un m.t. Kuldīga un pilnībā atmaksāja 75 miljonu ASV dolāru aizņēmumu.

Ilgtermiņa aizņēmumi ir piešķirti Koncernā ietilpstošajām vienkuģu kompānijām, kuras ir LSC Holdings Limited 100% meitas sabiedrības. Aizņēmums 360 miljonu ASV dolāru apmērā ir nodrošināts ar kuģu hipotēkām. Papildus aizņēmums ir nodrošināts ar LSC Holdings Limited un AS „Latvijas kuģniecība” izsniegtajām garantijām, kas izdotas saskaņā ar vispārpieņemtiem nosacījumiem.

2011. gadā Koncerns parakstīja ilgtermiņa aizņēmuma līgumu par maksimālo summu 48,6 miljonu ASV dolāru apmērā 2 jaunu kuģu iegādes finansēšanai, kuri veido Arctic Holding floti. Ilgtermiņa aizņēmumi ir piešķirti Koncernā ietilpstošajām vienkuģu kompānijām, kuras ir Arctic Holding 100% meitas sabiedrības. Aizņēmums ir nodrošināts ar kuģu hipotēkām. Saskaņā ar aizņēmuma nosacījumiem pastāv berbouta fraktētāja izdotās garantijas katram aizņēmējam, kas nodrošina berbouta fraktētāja pienākumu izpildi saskaņā ar noslēgtajiem berbouta līgumiem, tāpat kā aizņēmuma līgumiem uz minimālo laika periodu – 5 gadi un 30 dienas.

2013. gadā Riga Maritime LLC iegādes rezultātā, 2013. gada 18. decembrī, Koncerns iegādājās aizņēmumu, kura atlikums uz pārskata gada beigām bija 11,2 miljonu ASV dolāru. Aizņēmuma līgums noslēgts 2009. gada 5. augustā un nodrošināts ar kuģa m.t. Riga hipotēku. Papildus aizņēmums ir nodrošināts ar LSC Holdings Limited un AS „Latvijas kuģniecība” izsniegtajām garantijām, kas izdotas saskaņā ar vispārpieņemtiem nosacījumiem

2013. gada un 2012. gada beigās visas aizņēmumu summas ir saņemtas.

Aizņēmumi ir saņemti ASV dolāros.

Aizņēmumi atmaksājami, veicot vienādu maksājumus reizi ceturksnī un atlikušo summu kopā ar pēdējo ceturkšņa maksājumu termiņa beigās. Aizņēmumu procentu likme ir ASV dolāra starpbanku likme plus bankas pievienotā procentu likme. *Papildus skatīt 41. pielikuma sadaļu Kapitāla pārvaldība.*

Ilgtermiņa aizņēmumu pamatsummas atmaksas grafiks ir šāds:

Gads	USD milj.	LVL milj.
2014	38,3	19,7
2015	27,1	14,0
2016	59,1	30,4
2017	132,1	68,0
<b>Kopā</b>	<b>256,6</b>	<b>132,1</b>

Koncerna aizņēmumu apjoms uz pārskata gada beigām, kuru ietekmē mainīgās procentu likmes, ir sekojošs:

	USD '000		LVL '000	
	31.12.2013.	31.12.2012.	31.12.2013.	31.12.2012.
Aizņēmumi no bankām ar fiksētu likmi (ņemot vērā mijmaiņas darījumus)	41 285	44 365	21 262	23 558
Aizņēmumi no bankām ar mainīgu procentu likmi kas, pārskatītas katrus 3 mēnešus	215 285	257 531	110 872	136 747
<b>Kopā</b>	<b>256 570</b>	<b>301 896</b>	<b>132 134</b>	<b>160 305</b>

## Konsolidētā finanšu pārskata pielikums (turpinājums)

### 32. Finanšu noma

2009. gada augustā Koncernā ietilpstošā sabiedrība noslēdza Pirkuma līgumu ar pārdošanas un saņemšanas atpakaļ nomā nosacījumiem (finanšu noma) par m.t. „Rīga” 30 miljoni ASV dolāru apmērā ar galējo apmaksas termiņu 2014. gadā.

2013. gada 18. decembrī Koncerns iegādājās 100% Riga Maritime LLC kapitāldaļas. (Skatīt 5. pielikumu). Sabiedrības iegādes rezultātā iepriekš noslēgtais Pirkuma līgums ar pārdošanas un saņemšanas atpakaļ nomā nosacījumiem par m.t. „Rīga” tika pārtraukts. Līdz ar to pārskata gada beigās Koncernam nav neatmaksātu finanšu nomas saistību (31.12.2012.: 25,807 miljoni ASV dolāri).

Minimālie nākotnes nomas maksājumi finanšu nomas ietvaros kopā ar neto minimālo nomas maksājumu pašreizējo vērtību var tikt atspoguļoti šādi:

	Minimālie maksājumi		Maksājumu tagadnes vērtība		Minimālie maksājumi		Maksājumu tagadnes vērtība	
	USD '000		USD '000		LVL '000		LVL '000	
	2013	2012	2013	2012	2013	2012	2013	2012
Gada laikā	-	4 577	-	1 607	-	2 430	-	853
Neamortizētās nākamo periodu finanšu izmaksas	-	(160)	-	(160)	-	(85)	-	(85)
<b>Neto ilgtermiņa daļa</b>	<b>-</b>	<b>4 417</b>	<b>-</b>	<b>1 447</b>	<b>-</b>	<b>2 345</b>	<b>-</b>	<b>768</b>
Pēc viena gada, bet ne ilgāk kā pēc pieciem gadiem	-	26 156	-	24 456	-	13 889	-	12 986
Neamortizētās nākamo periodu finanšu izmaksas	-	(96)	-	(96)	-	(51)	-	(51)
<b>Neto īstermiņa daļa</b>	<b>-</b>	<b>26 060</b>	<b>-</b>	<b>24 360</b>	<b>-</b>	<b>13 838</b>	<b>-</b>	<b>12 935</b>
Minimālie nomas maksājumi	-	30 477	-	25 807	-	16 183	-	13 703
Atskaitot finanšu izmaksas	-	(4 670)	-	-	-	(2 480)	-	-
<b>Minimālā nomas maksājumu tagadnes vērtība</b>	<b>-</b>	<b>25 807</b>	<b>-</b>	<b>25 807</b>	<b>-</b>	<b>13 703</b>	<b>-</b>	<b>13 703</b>

### 33. Atvasinātie finanšu instrumenti

	Sākuma datums	Termiņš	Nominālā vērtība, USD '000	Procentu likme
Procentu likmju mijmaiņas darījums	29.12.2008.	28.12.2012.	91 000	2,3950%
Procentu likmju mijmaiņas darījums	22.06.2011.	22.06.2016.	24 300	1,9200%
Procentu likmju mijmaiņas darījums	21.07.2011.	21.07.2016.	24 300	1,8900%
Procentu likmju mijmaiņas darījums	05.01.2010.	11.08.2014.	19 255	2,8500%

Procentu likmju mijmaiņas darījumi noslēgti, lai mazinātu Koncerna risku saistībā ar procentu likmju svārstībām tirgū, īpaši attiecībā uz ASV dolāra starpbanku tirgus likmes (LIBOR) svārstībām un berbouta fraktēšanas likmju svārstību attiecībā uz procentu likmju mijmaiņas līgumu, kurš iegūts 2013. gadā.

Mijmaiņas darījumu negatīvā patiesā vērtība 2013. gada 31. decembrī bija 1,58 miljoni ASV dolāru apmērā (31.12.2012.: 1,97 miljoni ASV dolāri), t.sk. iekļauti kā uzkrātie procenti 112 tūkstoši ASV dolāru apmērā, kā neefektīvā daļa 250 tūkstoši ASV dolāru apmērā (iegādāti 2013. gadā) un kā pašu kapitāla sastāvdaļa naudas plūsmas riska ierobežošanas rezervē 1,22 miljoni ASV dolāru apmērā (31.12.2012.: 78 tūkstoši ASV dolāru un 1,89 miljoni ASV dolāri). Pārskata gadā naudas plūsmas riska ierobežošanas rezerve tika atzīta apvienoto ienākumu pārskatā 0,7 miljoni ASV dolāru apmērā (2012: 0,8 miljoni ASV dolāri). 2013. gadā iegūtā procentu likmju mijmaiņas līguma patiesās vērtības izmaiņa atzīta konsolidētajā peļņas vai zaudējumu aprēķina rindā "Pārējie saimnieciskās darbības ieņēmumi" 413 tūkstoši ASV dolāru apmērā, jo iegādātais mijmaiņas līgums novērtēts kā neefektīvs.

2013. gada 31. decembrī ienākumi vai izmaksas, kas atspoguļoti naudas plūsmas riska ierobežošanas rezervē pašu kapitālā no procentu likmju mijmaiņas darījumiem tiks atzīti apvienoto ienākumu pārskatā kā neto izmaiņas naudas plūsmas riska ierobežošanā līdz noslēgto mijmaiņas darījumu termiņa beigām.

2013. gadā Koncerns, iegādājoties Riga Maritime LLC sabiedrību, pārņēma procentu likmju mijmaiņas darījumu ar termiņu 2014. gada 11. augusts (skatīt 5. pielikumu).

## Konsolidētā finanšu pārskata pielikums (turpinājums)

### 34. Atliktā nodokļa saistības

Atliktā nodokļa aprēķinam Koncerns izmanto Mātes sabiedrībai piemēroto uzņēmumu ienākuma nodokļa likmi 15% apmērā.

Kopējie Koncerna nodokļu zaudējumi 2013. gada 31. decembrī bija 3,115 miljoni ASV dolāru (31.12.2012.: 3,572 miljoni ASV dolāru) un ir izmantojami ieskaitam attiecībā pret turpmākajiem ar nodokli apliekamajiem ieņēmumiem tajās Koncerna sabiedrībās, kurās šie zaudējumi radušies.

	31.12.2013.		Beigu termiņš
	USD '000	LVL '000	
2006. gada nodokļu zaudējumi	2 038	1 049	2014. gads
2007. gada nodokļu zaudējumi	31	16	2015. gads
2008. - 2013. gada nodokļu zaudējumi	1 046	539	Beztermiņa

	USD '000		LVL '000	
	31.12.2013.	31.12.2012.	31.12.2013.	31.12.2012.
Atliktā nodokļa saistības:				
Atliktā nodokļa saistības, kas nokārtojamas pēc vairāk kā 12 mēnešiem	-	-	-	-
Atliktā nodokļa saistības, kas nokārtojamas 12 mēnešu laikā	118	105	61	56
<b>Neto atliktā nodokļa saistības</b>	<b>118</b>	<b>105</b>	<b>61</b>	<b>56</b>

Atliktais uzņēmuma ienākuma nodoklis aprēķināts no sekojošām pagaidu atšķirībām starp aktīvu un saistību finanšu stāvokļa pārskata vērtībām un to vērtībām uzņēmuma ienākuma nodokļa aprēķina mērķiem (pagaidu atšķirībām piemērojamā nodokļa likme 15%):

	USD '000		LVL '000	
	31.12.2013.	31.12.2012.	31.12.2013.	31.12.2012.
Pamatlīdzekļu un nemateriālo ieguldījumu nolietojuma pagaidu atšķirības	138	153	71	81
Bruto atliktā nodokļa saistības	138	153	71	81
Citas pagaidu atšķirības	(29)	(50)	(15)	(25)
Neizmantotie nodokļu zaudējumi	(467)	(536)	(240)	(285)
Bruto atliktā nodokļa aktīvs	(496)	(586)	(255)	(310)
Neatzītie atliktā nodokļa aktīvi*	476	538	245	285
<b>Neto atliktā nodokļa saistības</b>	<b>118</b>	<b>105</b>	<b>61</b>	<b>56</b>

\*2012. gada 31. decembrī neatzītā atliktā nodokļa summā iekļauts 2013. gadā pārdotās Koncerna sabiedrības neatzītais atliktā nodokļa aktīvs 96 tūkstoši ASV dolāru apmērā (51 tūkstotis LVL)

### 35. Nākamo periodu ieņēmumi

	USD '000		LVL '000	
	2013	2012	2013	2012
<b>1. janvārī</b>	<b>2 425</b>	<b>10 261</b>	<b>1 288</b>	<b>5 582</b>
Atlikti pārskata periodā	1 727	2 425	914	1 326
Atzīti peļņas vai zaudējumu aprēķinā	(2 425)	(10 261)	(1 284)	(5 612)
Valūtas kursu starpības	-	-	(29)	(8)
<b>31. decembrī</b>	<b>1 727</b>	<b>2 425</b>	<b>889</b>	<b>1 288</b>



## Konsolidētā finanšu pārskata pielikums (turpinājums)

### 36. Parādi piegādātājiem un pārējiem kreditoriem

	USD '000		LVL '000	
	31.12.2013.	31.12.2012.	31.12.2013.	31.12.2012.
<b>Ilgtermiņa saistības</b>				
Parādi saistītajai personai	31 986	28 781	16 473	15 283
<b>Kopā ilgtermiņa saistības</b>	<b>31 986</b>	<b>28 781</b>	<b>16 473</b>	<b>15 283</b>
<b>Īstermiņa saistības</b>				
Parādi saistītajai personai	1 658	58	854	30
Uzkrātās izmaksas	2 515	4 204	1 295	2 233
Parādi piegādātājiem	3 740	4 565	1 926	2 424
Aizņēmumi no citām sabiedrībām	3 029	2 947	1 560	1 565
Pārējie kreditoru parādi	2 548	2 854	1 312	1 516
<b>Kopā īstermiņa saistības</b>	<b>13 490</b>	<b>14 628</b>	<b>6 947</b>	<b>7 768</b>

Uz 2013. gada 31. decembri postenis „Aizņēmumi no citām sabiedrībām” atspoguļo:

- Aizņēmumu 2 729 tūkstoši ASV dolāru apmērā (31.12.2012.: 2 647 tūkstoši ASV dolāru);
- Bezprocentu aizņēmumu 300 tūkstoši ASV dolāru apmērā (31.12.2012.: 300 tūkstoši ASV dolāru).

Par augstākminēto finanšu saistību noteikumiem un nosacījumiem skatīt:

- Parādi piegādātājiem un pārējiem kreditoriem, kas ietver parādus saistītajai personai ir bezprocentu un to vidējais apmaksas termiņš ir viens mēnesis, izņemot aizņēmumus no galvenā akcionāra ar atmaksas termiņu 2017. gads, kam noteiktas mainīgas procentu likmes (*tāpat skatīt 39. pielikumu*);
- Skaidrojums par Koncerna kredītrisku pārvaldību (*skatīt 41. pielikumu*);
- Par pārējām saistībām procenti netiek aprēķināti, un to vidējais apmaksas termiņš ir seši mēneši.

### 37. Iespējamās saistības

Normālas saimnieciskās darbības rezultātā Mātes sabiedrība laiku pa laikam saņem pretenzijas par sniegtajiem pakalpojumiem. Koncerna vadība uzskata, ka šo prasību rezultātā neradīsies nekādas būtiskas materiālas saistības, kurām būtu jāveido papildus uzkrājumi.

Saskaņā ar pastāvošo likumdošanu nodokļu institūcijas var veikt nodokļu pārrēķinu trīs gadu laikā pēc taksācijas perioda. Koncerna vadībai nav informācijas par apstākļiem, kas attiecībā uz nodokļiem iespējams radītu būtiskas saistības nākotnē.

### 38. Iespējamās saistības

#### a) Saistības attiecībā uz kapitālieguldījumiem

Uz pārskata perioda beigām Koncernam nav radušās saistības attiecībā uz kapitālieguldījumiem.

#### b) Operatīvās nomas saistības – Koncerns kā iznomātājs

Parastās saimnieciskās darbības gaitā Koncerns slēdz laika nomas līgumus ar termiņu no 3 mēnešiem līdz 2 gadiem, kā arī berbouta nomas līgumus uz 5 gadu termiņu.

## Konsolidētā finanšu pārskata pielikums (turpinājums)

### 39. Darījumi ar saistītajām personām

AS „Latvijas kuģniecība” lielākie akciju īpašnieki (virs 5%) 2013. gada 31. decembrī:

- AS „Ventspils nafta” – 49,94%
- AS „International Baltic Investments Ltd.” – 27,55%
- VAS „Valsts sociālās apdrošināšanas aģentūra” – 10,00%

AS „Ventspils nafta” faktiski kontrolē AS „Latvijas kuģniecība” un tās meitas sabiedrības, līdz ar ko tās tiek konsolidētas AS „Ventspils nafta” konsolidētajā finanšu pārskatā.

#### a) Koncerna direktoru, valdes un padomes amatpersonu atalgojums

	USD '000		LVL '000	
	2013	2012	2013	2012
Darba alga un prēmijas	168	172	89	95
Valsts sociālās apdrošināšanas obligātās iemaksas	40	41	21	23
Ārpalpojumu izmaksas	106	109	56	59
<b>Kopā</b>	<b>314</b>	<b>322</b>	<b>166</b>	<b>177</b>

Atlīdzība, kas maksāta padomei, tiek noteikta ar akcionāru pilnsapulces lēmumu. Kopš 2011. gada padome atalgojumu nesaņem. Atlīdzība, kas maksāta Koncerna sabiedrību valdēm, tiek noteikta ar padomes vai dalībnieku lēmumiem. Vienkuģu kompāniju Direktoru atalgojums apmaksāts ārpalpojuma veidā. Izņemot algu un prēmijas, nekāda cita būtiska papildu atlīdzība valžu locekļiem netiek maksāta un nav pieejama.

#### b) Padomes un valdes locekļu līdzdalība citās sabiedrībās

Informācija par padomes vai valdes locekļu iegādātajām akcijām Mātes sabiedrībā vai tās meitas sabiedrību kapitālos atklāta šī pārskata 8. - 12. lappusēs. Detalizēta informācija par padomes un valdes locekļu līdzdalību citu sabiedrību kapitālos, kā arī par amatiem, ko padomes un valdes locekļi ieņem citās sabiedrībās, ir pieejama Mātes sabiedrības birojā pēc pieprasījuma.

Cik Koncernam ir zināms, nevienam no padomes locekļiem nepieder vairāk kā 5% tiešas līdzdalības nevienā no sabiedrībām, kas ir LK Koncerna sadarbības partneri, piegādātāji, klienti vai ar tiem saistītas sabiedrības.

Nevienam no valdes locekļiem nepieder vairāk kā 5% tiešas līdzdalības nevienā no sabiedrībām, kas ir LK Koncerna sadarbības partneri, piegādātāji, klienti vai ar tiem saistītas sabiedrības.

#### c) Darījumi ar akcionāriem un citām saistītajām pusēm

No dalībniekiem un to kontrolē esošām sabiedrībām saņemamās vai tiem maksājamās summas 2013. gadā un uz 31. decembri ir sekojošas:

	Ienākumi USD '000	Izmaksas USD '000	Saistīto	Parādi
			personu parādi USD '000	saistītajām personām USD '000
Reisu un laika nomas ieņēmumi/Finanšu stāvokļa atlikumi	36 212	-	327	(1 295)
Tehniskā vadības un IT pakalpojumi/Finanšu stāvokļa atlikumi	397	-	9	-
Procentu ieņēmumi/(izmaksas)/Finanšu stāvokļa atlikumi	6	(930)	553	(33 629)
Vadības un konsultāciju pakalpojumi/Finanšu stāvokļa atlikumi	-	(77)	-	(15)
Citi pakalpojumi/Finanšu stāvokļa atlikumi	41	-	1	-
<b>Kopā</b>	<b>36 656</b>	<b>(1 007)</b>	<b>890</b>	<b>(34 939)</b>
Tai skaitā:				
Ilgtermiņa			-	(31 986)
Īstermiņa			890	(1 658)
Nākamā periodu ieņēmumi			-	(1 295)
<b>Kopā</b>			<b>890</b>	<b>(34 939)</b>

## Konsolidētā finanšu pārskata pielikums (turpinājums)

### 39. Darījumi ar saistītajām personām (turpinājums)

	Ienākumi	Izmaksas	Saistīto personu parādi	Parādi saistītajām personām
	LVL '000	LVL '000	LVL '000	LVL '000
Reisu un laika nomas ieņēmumi/Finanšu stāvokļa atlikumi	19 171	-	168	(667)
Tehniskā vadības un IT pakalpojumi/Finanšu stāvokļa atlikumi	211	-	5	-
Procentu ieņēmumi/(izmaksas)/Finanšu stāvokļa atlikumi	3	(491)	285	(17 319)
Vadības un konsultāciju pakalpojumi/Finanšu stāvokļa atlikumi	-	(41)	-	(8)
Citi pakalpojumi/Finanšu stāvokļa atlikumi	22	-	1	-
<b>Kopā</b>	<b>19 407</b>	<b>(532)</b>	<b>459</b>	<b>(17 994)</b>
Tai skaitā:				
Ilgtermiņa			-	(16 473)
Īstermiņa			459	(854)
Nākamo periodu ieņēmumi			-	(667)
<b>Kopā</b>			<b>459</b>	<b>(17 994)</b>

No dalībniekiem un to kontrolē esošām sabiedrībām saņemamās vai tiem maksājamās summas 2012. gadā un uz 31. decembri ir sekojošas:

	Ienākumi	Izmaksas	Saistīto personu parādi	Parādi saistītajām personām
	USD '000	USD '000	USD '000	USD '000
Reisu un laika nomas ieņēmumi/Finanšu stāvokļa atlikumi	37 481	-	434	(1 409)
Tehniskā vadības un IT pakalpojumi/Finanšu stāvokļa atlikumi	360	-	6	-
Procentu ieņēmumi/(izmaksas)/Finanšu stāvokļa atlikumi	1	(601)	530	(28 781)
Vadības un konsultāciju pakalpojumi/Finanšu stāvokļa atlikumi	-	(218)	-	(58)
Nekustamā īpašuma nomas pakalpojumi	-	(138)	-	-
Citi pakalpojumi/Finanšu stāvokļa atlikumi	35	(36)	1	-
<b>Kopā</b>	<b>37 877</b>	<b>(993)</b>	<b>971</b>	<b>(30 248)</b>
Tai skaitā:				
Ilgtermiņa			-	(28 781)
Īstermiņa			971	(58)
Nākamo periodu ieņēmumi			-	(1 409)
<b>Kopā</b>			<b>971</b>	<b>(30 248)</b>

## Konsolidētā finanšu pārskata pielikums (turpinājums)

### 39. Darījumi ar saistītajām personām (turpinājums)

	Ienākumi	Izmaksas	Saistīto personu parādi	Parādi saistītajām personām
	LVL '000	LVL '000	LVL '000	LVL '000
Reisu un laika nomas ieņēmumi/Finanšu stāvokļa atlikumi	20 500	-	230	(748)
Tehniskā vadības un IT pakalpojumi/Finanšu stāvokļa atlikumi	197	-	3	-
Procentu ieņēmumi/(izmaksas)/Finanšu stāvokļa atlikumi	1	(334)	282	(15 283)
Vadības un konsultāciju pakalpojumi/Finanšu stāvokļa atlikumi	-	(119)	-	(30)
Nekustamā īpašuma nomas pakalpojumi	-	(75)	-	-
Citi pakalpojumi/Finanšu stāvokļa atlikumi	19	(20)	1	-
<b>Kopā</b>	<b>20 717</b>	<b>(548)</b>	<b>516</b>	<b>(16 061)</b>
Tai skaitā:				
Ilgtermiņa			-	(15 283)
Īstermiņa			516	(30)
Nākamo periodu ieņēmumi			-	(748)
<b>Kopā</b>			<b>516</b>	<b>(16 061)</b>

Sabiedrības uzskatāmas par saistītajām personām, ja kāda persona var īstenot un īsteno būtisku ietekmi uz otras personas lēmumiem, kas saistīti ar tās finanšu un saimniecisko darbību. Par Koncerna saistītajām personām tiek uzskatīti arī nozīmīgi Koncerna galvenā dalībnieka akcionāri un ar šīm sabiedrībām saistītās personas. Darījumos ar saistītajām pusēm, tiek piemērota tāda cenu politika, kāda tā būtu, ja darījumi notiktu ar trešajām pusēm.

No Koncerna galvenā dalībnieka saņemtajiem aizdevumiem piemērotas mainīgas procentu likmes un atmaksas termiņš iestājas 2017. gadā (36. pielikums).

### 40. Atlīdzība par zvērinātu revidentu pakalpojumiem

	USD '000		LVL '000	
	2013	2012	2013	2012
Finanšu pārskata revīzija	138	164	73	89
Citas konsultācijas	-	27	-	15
<b>Kopā</b>	<b>138</b>	<b>191</b>	<b>73</b>	<b>104</b>

## Konsolidētā finanšu pārskata pielikums (turpinājums)

### 41. Finanšu instrumenti un finanšu riska pārvaldība

Koncerna nozīmīgākie finanšu instrumenti ir nauda, pircēju, pasūtītāju un citu debitoru parādi, finanšu aktīvi ar atspoguļojumu peļņas vai zaudējumu aprēķinā, pašu kapitāla instrumenti, aizņēmumi no bankām, finanšu līzings saistības un parādi piegādātājiem un pārējiem kreditoriem. Šo finanšu instrumentu galvenais uzdevums ir nodrošināt Koncerna saimnieciskās darbības finansējumu.

#### *Finanšu aktīvu un saistību patiesā vērtība*

Koncerna finanšu aktīvu un saistību uzskaites vērtību un patieso vērtību sadalījums:

	USD '000		USD '000	
	31.12.2013. Uzskaites vērtība	31.12.2013. Patiesā vērtība	31.12.2012. Uzskaites vērtība	31.12.2012. Patiesā vērtība
<b>Aktīvi amortizētajā vērtībā/ sākotnējā vērtībā atskaitot uzkrāto nolietojumu un vērtības samazinājumu</b>				
Ieguldījuma īpašumi	1 912	2 939	1 880	2 854
Pircēju un pasūtītāju un citu debitoru parādi	3 954	3 954	11 771	11 771
Pārējie finanšu ieguldījumi	8 084	8 543	5 728	5 934
Nauda un naudas ekvivalenti	36 568	36 568	26 133	26 133
<b>Kopā aktīvi</b>	<b>50 518</b>	<b>52 004</b>	<b>45 512</b>	<b>46 692</b>
<b>Saistības patiesajā vērtībā</b>				
Atvasinātie finanšu instrumenti	1 580	1 580	1 968	1 968
<b>Saistības amortizētajā vērtībā</b>				
Aizņēmumi no bankām	252 668	252 668	297 171	297 171
Finanšu noma	-	-	25 807	25 807
Parādi piegādātājiem un pārējiem kreditoriem	44 002	44 002	41 338	41 338
<b>Kopā saistības</b>	<b>298 250</b>	<b>298 250</b>	<b>366 284</b>	<b>366 284</b>
	LVL '000		LVL '000	
	31.12.2013. Uzskaites vērtība	31.12.2013. Patiesā vērtība	31.12.2012. Uzskaites vērtība	31.12.2012. Patiesā vērtība
<b>Aktīvi amortizētajā vērtībā/ sākotnējā vērtībā atskaitot uzkrāto nolietojumu un vērtības samazinājumu</b>				
Ieguldījuma īpašumi	984	1 513	999	1 516
Pircēju un pasūtītāju un citu debitoru parādi	2 036	2 036	6 250	6 250
Pārējie finanšu ieguldījumi	4 164	4 400	3 041	3 151
Nauda un naudas ekvivalenti	18 833	18 833	13 876	13 876
<b>Kopā aktīvi</b>	<b>26 017</b>	<b>26 782</b>	<b>24 166</b>	<b>24 793</b>
<b>Saistības patiesajā vērtībā</b>				
Atvasinātie finanšu instrumenti	813	813	1 044	1 044
<b>Saistības amortizētajā vērtībā</b>				
Aizņēmumi no bankām	130 125	130 125	157 797	157 797
Finanšu noma	-	-	13 703	13 703
Parādi piegādātājiem un pārējiem kreditoriem	22 661	22 661	21 951	21 951
<b>Kopā saistības</b>	<b>153 599</b>	<b>153 599</b>	<b>194 495</b>	<b>194 495</b>

## Konsolidētā finanšu pārskata pielikums (turpinājums)

### 41. Finanšu instrumenti un finanšu riska pārvaldība (turpinājums)

#### Aktīvu un saistību patiesās vērtības hierarhija

Lai noteiktu un atspoguļotu aktīvu un saistību patieso vērtību, Koncerns izmanto sekojošo patiesās vērtības hierarhiju.

1. līmenis: aktīvā tirgū publiskotās cenu kotācijas;
2. līmenis: citas metodes, kurās izmantoti dati, kuri visi ir tieši vai netieši novērojami un kam ir būtiska ietekme uz atzīto patieso vērtību;
3. līmenis: citas metodes, kurās tiek izmantoti dati, kuriem ir nozīmīga ietekme uz reģistrēto patieso vērtību, kas nav balstīta uz tirgus datiem.

1. līmenis ietver naudu un naudas ekvivalentus. Nauda un naudas ekvivalenti ir īstermiņa aktīvi (mazāk par 1 gadu). Koncerns pieņem, ka patiesā vērtība šiem aktīviem tuvu uzskaites vērtībai.

2. līmenis ietver atvasinātos finanšu instrumentus.

3. līmenis ietver ieguldījuma īpašumus, pircēju, pasūtītāju un citus parādus, citus finanšu aktīvus, aizdevumus, parādus piegādātājiem un citas saistības. Pircēju, pasūtītāju un citi parādi, citi finanšu aktīvi, parādi piegādātājiem un citas saistības ir īstermiņa aktīvi un saistības (mazāk par 1 gadu). Koncerns pieņem, ka patiesā vērtība šiem aktīviem un saistībām tuvu uzskaites vērtībai.

No kredītiestādēm saņemtie aizdevumiem piemērota tirgus likme - USD LIBOR plus pievienotā likme, tāpēc Koncerns pieņem, ka patiesā vērtība šiem aizņēmumiem ir tuvu uzskaites vērtībai.

Ieguldījuma īpašumu patieso vērtību nosaka pamatojoties uz neatkarīgu sertificētu nekustamo īpašumu vērtētāju vērtējumu.

Koncerna aktīvu un saistību vērtība, kas novērtēti patiesajā vērtībā hierarhija ir sekojoša (uzrādīti amortizētajā iegādes vērtībā un patiesajā vērtībā):

	<b>31.12.2013.</b>			
	<b>USD '000</b>	<b>USD '000</b>	<b>USD '000</b>	<b>USD '000</b>
	<b>1. līmenis</b>	<b>2. līmenis</b>	<b>3. līmenis</b>	<b>Kopā</b>
<b>Aktīvi amortizētajā vērtībā/ sākotnējā vērtībā atskaitot uzkrāto nolietojumu un vērtības samazinājumu</b>				
Ieguldījuma īpašumi	-	-	1 912	1 912
Pircēju un pasūtītāju un citu debitoru parādi	-	-	3 954	3 954
Pārējie finanšu ieguldījumi	1 971	-	6 113	8 084
Nauda un naudas ekvivalenti	36 568	-	-	36 568
<b>Kopā aktīvi</b>	<b>38 539</b>	<b>-</b>	<b>11 979</b>	<b>50 518</b>
<b>Saistības patiesajā vērtībā</b>				
Atvasinātie finanšu instrumenti	-	1 580	-	1 580
<b>Saistības amortizētajā vērtībā</b>				
Aizņēmumi no bankām	-	-	252 668	252 668
Parādi piegādātājiem un pārējiem kreditoriem	-	-	44 002	44 002
<b>Kopā saistības</b>	<b>-</b>	<b>1 580</b>	<b>296 670</b>	<b>298 250</b>
	<b>31.12.2013.</b>			
	<b>LVL '000</b>	<b>LVL '000</b>	<b>LVL '000</b>	<b>LVL '000</b>
	<b>1. līmenis</b>	<b>2. līmenis</b>	<b>3. līmenis</b>	<b>Kopā</b>
<b>Aktīvi amortizētajā vērtībā/ sākotnējā vērtībā atskaitot uzkrāto nolietojumu un vērtības samazinājumu</b>				
Ieguldījuma īpašumi	-	-	984	984
Pircēju un pasūtītāju un citu debitoru parādi	-	-	2 036	2 036
Pārējie finanšu ieguldījumi	1 015	-	3 149	4 164
Nauda un naudas ekvivalenti	18 833	-	-	18 833
<b>Kopā aktīvi</b>	<b>19 848</b>	<b>-</b>	<b>6 169</b>	<b>26 017</b>
<b>Saistības patiesajā vērtībā</b>				
Atvasinātie finanšu instrumenti	-	813	-	813
<b>Saistības amortizētajā vērtībā</b>				
Aizņēmumi no bankām	-	-	130 125	130 125
Parādi piegādātājiem un pārējiem kreditoriem	-	-	22 661	22 661
<b>Kopā saistības</b>	<b>-</b>	<b>813</b>	<b>152 786</b>	<b>153 599</b>

## Konsolidētā finanšu pārskata pielikums (turpinājums)

### 41. Finanšu instrumenti un finanšu riska pārvaldība (turpinājums)

	31.12.2012.			
	USD '000	USD '000	USD '000	USD '000
	1. līmenis	2. līmenis	3. līmenis	Kopā
<b>Aktīvi amortizētajā vērtībā/ sākotnējā vērtībā atskaitot uzkrāto nolietojumu un vērtības samazinājumu</b>				
Ieguldījuma īpašumi	-	-	1 880	1 880
Pircēju un pasūtītāju un citu debitoru parādi	-	-	11 771	11 771
Pārējie finanšu ieguldījumi	1 325	-	4 403	5 728
Nauda un naudas ekvivalenti	26 133	-	-	26 133
<b>Kopā aktīvi</b>	<b>27 458</b>	<b>-</b>	<b>18 054</b>	<b>45 512</b>
<b>Saistības patiesajā vērtībā</b>				
Atvasinātie finanšu instrumenti	-	1 968	-	1 968
<b>Saistības amortizētajā vērtībā</b>				
Aizņēmumi no bankām	-	-	297 171	297 171
Finanšu noma	-	-	25 807	25 807
Parādi piegādātājiem un pārējiem kreditoriem	-	-	41 338	41 338
<b>Kopā saistības</b>	<b>-</b>	<b>1 968</b>	<b>364 316</b>	<b>366 284</b>

	31.12.2012.			
	LVL '000	LVL '000	LVL '000	LVL '000
	1. līmenis	2. līmenis	3. līmenis	Kopā
<b>Aktīvi amortizētajā vērtībā/ sākotnējā vērtībā atskaitot uzkrāto nolietojumu un vērtības samazinājumu</b>				
Ieguldījuma īpašumi	-	-	999	999
Pircēju un pasūtītāju un citu debitoru parādi	-	-	6 250	6 250
Pārējie finanšu ieguldījumi	703	-	2 338	3 041
Nauda un naudas ekvivalenti	13 876	-	-	13 876
<b>Kopā aktīvi</b>	<b>14 579</b>	<b>-</b>	<b>9 587</b>	<b>24 166</b>
<b>Saistības patiesajā vērtībā</b>				
Atvasinātie finanšu instrumenti	-	1 044	-	1 044
<b>Saistības amortizētajā vērtībā</b>				
Aizņēmumi no bankām	-	-	157 797	157 797
Finanšu noma	-	-	13 703	13 703
Parādi piegādātājiem un pārējiem kreditoriem	-	-	21 951	21 951
<b>Kopā saistības</b>	<b>-</b>	<b>1 044</b>	<b>193 451</b>	<b>194 495</b>

Koncerna politika ir regulāri pārskatīt pieeju riska pārvaldībai. Būtiskākie finanšu riski, kas rodas saistībā ar Koncerna finanšu instrumentiem, ir ārvalstu valūtas risks, kredītrisks, procentu likmju risks un likviditātes risks, kuri raksturoti zemāk.

## Konsolidētā finanšu pārskata pielikums (turpinājums)

### 41. Finanšu instrumenti un finanšu riska pārvaldība (turpinājums)

#### Ārvalstu valūtas risks

Koncerns veic saimniecisko darbību gan Eiropā, gan Amerikā, un tādējādi tas ir pakļauts ārvalstu valūtas riskam. Lielākā daļa Koncerna ieņēmumu un izdevumu ir ASV dolāros, kas ir vispārpieņemta darījumu valūta kuģošanas nozarē.

Koncerna finanšu instrumenti nav būtiski pakļauti ārvalstu valūtu riskam.

#### Kreditrisks

Koncerns ir pakļauts kredītriskam saistībā ar tā pircēju un pasūtītāju parādiem, noguldījumiem ar termiņu, kas pārsniedz 3 mēnešus, un naudu un naudas ekvivalentiem. Brīvo naudas līdzekļu izvietojšanai Koncerns izvēlas stabilas kredītiestādes. Koncerns pārvalda kredītrisku, regulāri izvērtējot savu klientu kredītvēsturi. Papildus tam debitoru parādu atlikumi tiek regulāri uzraudzīti, lai savlaicīgi izvairītos no šaubīgiem debitoru parādiem. Koncerna politika ir slēgt darījumus tikai ar labi zināmiem un kredīspējīgiem darījumu partneriem. 2013. gada 31. decembrī divu lielāko debitoru parādu atlikumi veidoja 11% no kopējiem pircēju un pasūtītāju parādu atlikumiem (2012. gada 31. decembrī: 21%). Abi debitori savas saistības vēsturiski vienmēr ir izpildījuši laikā.

2013. gada 31. decembrī kredītriskam ir pakļautas katras aktīvu grupas uzskaites vērtības. Papildus informāciju par kredītriskiem skatīt 26., 28. un 29. pielikumos.

Par Koncerna finanšu garantiju un atvasināto finanšu instrumentu risku pārvaldību skatīt sadaļu „Likviditātes un naudas līdzekļu pārvaldības risks” nākamajā lapā.

#### Procentu likmju risks

Procentu likmju risks ir risks, ka finanšu instrumenta patiesā vērtība vai nākotnes naudas plūsmas varētu svārstīties tirgus procentu likmju izmaiņu ietekmē. Koncerns ir pakļauts procentu likmju riskam saistībā ar tā aizņēmumiem un īstermiņa noguldījumiem. Procentu likmju risks saistīts galvenokārt ar Koncernam izsniegto aizdevumu mainīgajām procentu likmēm. Procentu likme par aizņēmumiem tiek noteikta katrus 3 mēnešus.

2008. gadā Koncerns sāka pārvaldīt savu procentu likmju risku, veidojot sabalansētu mainīgo un fiksētu procentu likmju aizņēmumu portfeli. Koncerns seko līdzīgu tendencēm un nosaka aizņēmumiem un noguldījumiem piemērojamās likmes, ņemot vērā tirgus prognozes, ja tas ir nepieciešams. Šo pasākumu ietvaros Koncerns slēdz procentu likmju mijmaiņas darījumus. Saskaņā ar darījumu līgumu nosacījumiem Koncerns piekrīt konkrētos laika intervālos veikt norēķinus par starpību starp fiksēto un mainīgo likmi, kas tiek piemērota iepriekš līgumā noteiktajai saņemamajai pamatsummai. Šie procentu likmju mijmaiņas darījumi veikti, lai ierobežotu attiecīgo parādsaistību risku. 2013. gada 31. decembrī, pēc tam, kad ņemta vērā noslēgto mijmaiņas darījumu ietekme 41 miljoni ASV dolāru (2012. gada 31. decembrī: 44 miljoni ASV dolāru), apmēram 16% (2012: 15%) no Koncerna kopējiem aizņēmumiem bija ar fiksētu procentu likmi. Vispārējs procentu likmju pieaugums par 0,25 procenta punktu vai samazinātos par 0,1 procenta punktiem, visiem citiem apstākļiem paliekot nemainīgiem, neietekmētu finanšu rezultātu attiecībā uz ierobežoto portfeli.

#### Procentu likmju jutīguma analīze

Nākamajā tabulā atspoguļots Koncerna peļņas pirms nodokļiem jutīgums pret iespējamām procentu likmju tirgus svārstībām, visiem pārējiem mainīgiem lielumiem paliekot nemainīgiem (aizņēmumiem piemērojamās mainīgās likmes ietekme, ņemot vērā noslēgto mijmaiņas darījumu ietekmi). Aprēķini ietekmē tikai pārskata perioda rezultātus, bet ne Koncerna pašu kapitālu.

	2013		2012	
	Bāzes likmes pieaugums/ samazinājums	Ietekme uz peļņu pirms nodokļiem (USD'000)	Bāzes likmes pieaugums/ samazinājums	Ietekme uz peļņu pirms nodokļiem (USD'000)
ASV dolāri - LIBOR	0,25%	(646)	0,50%	(1 099)
	-0,10%	258	-0,10%	220
EUR - LIBOR	0,10 %	(13)	0,50%	(39)
	-0,10 %	13	-0,10%	8

	2013		2012	
	Bāzes likmes pieaugums/ samazinājums	Ietekme uz peļņu pirms nodokļiem (LVL'000)	Bāzes likmes pieaugums/ samazinājums	Ietekme uz peļņu pirms nodokļiem (LVL'000)
ASV dolāri - LIBOR	0,25%	(342)	0,50%	(601)
	-0,10%	137	-0,10%	120
EUR - LIBOR	0,10%	(9)	0,50%	(21)
	-0,10%	9	-0,10%	4



## Konsolidētā finanšu pārskata pielikums *(turpinājums)*

### 41. Finanšu instrumenti un finanšu riska pārvaldība *(turpinājums)*

#### Likviditātes un naudas līdzekļu pārvaldības risks

Saskaņā ar Koncerna naudas līdzekļu pārvaldīšanas principiem Koncerna naudas līdzekļi Koncerna līmenī tiek akumulēti un pārvaldīti speciāli izveidotos bankas kontos. Lai nodrošinātu ikdienas likviditātes prasības, Koncerna vadība nosaka minimālos naudas līdzekļu atlikumus, kas tiek uzturēti Koncerna banku kontos.

Risku analīze un risku pārvaldības plānu izstrāde tiek veikta augstākās vadības līmenī.

Koncerna likviditātes un naudas līdzekļu pārvaldības riska politiku raksturo konservatīva pieeja, kuras primārais mērķis ir saglabāt no pamatdarbības gūtos ienākumus, lai nodrošinātu pietiekamu likviditāti savlaicīgai uzņemto saistību izpildei.

Nemot vērā pašreizējo situāciju naudas tirgū, ko raksturo būtiski cēlusies naudas cena un ierobežota kredītresursu pieejamība banku tirgū, Koncerna vadības politika ir akumulēt brīvos naudas līdzekļus, nodrošinot, no saņemtajiem aizņēmumiem izrietošo saistību izpildi.

Koncernam saistošo, nediskontēto finanšu saistību atspoguļojumu pa maksājumu termiņiem skatīt sekojošā tabulā:

#### USD '000

2013. gada 31. decembrī	Pēc				Kopā
	pieprasījuma	< 3 mēn.	3 - 12 mēn.	1 - 5 gadi	
Aizņēmumi no bankām	-	9 119	36 460	233 009	278 588
Pārādi piegādātājiem un pārējiem kreditoriem	3 080	8 768	1 706	35 861	49 415
<b>Kopā</b>	<b>3 080</b>	<b>17 887</b>	<b>38 166</b>	<b>268 870</b>	<b>328 003</b>

2012. gada 31. decembrī	Pēc				Kopā
	pieprasījuma	< 3 mēn.	3 - 12 mēn.	1 - 5 gadi	
Aizņēmumi no bankām	-	10 388	31 836	296 948	339 172
Finanšu nomas saistības	-	1 088	3 505	25 763	30 356
Pārādi piegādātājiem un pārējiem kreditoriem	2 656	11 972	-	34 133	48 761
<b>Kopā</b>	<b>2 656</b>	<b>23 448</b>	<b>35 341</b>	<b>356 844</b>	<b>418 289</b>

#### LVL '000

2013. gada 31. decembrī	Pēc				Kopā
	pieprasījuma	< 3 mēn.	3 - 12 mēn.	1 - 5 gadi	
Aizņēmumi no bankām	-	4 696	18 777	120 000	143 473
Pārādi piegādātājiem un pārējiem kreditoriem	1 587	4 516	879	18 468	25 450
<b>Kopā</b>	<b>1 587</b>	<b>9 212</b>	<b>19 656</b>	<b>138 468</b>	<b>168 923</b>

2012. gada 31. decembrī	Pēc				Kopā
	pieprasījuma	< 3 mēn.	3 - 12 mēn.	1 - 5 gadi	
Aizņēmumi no bankām	-	5 516	16 905	157 679	180 100
Finanšu nomas saistības	-	578	1 861	13 680	16 119
Pārādi piegādātājiem un pārējiem kreditoriem	1 410	6 358	-	18 125	25 893
<b>Kopā</b>	<b>1 410</b>	<b>12 452</b>	<b>18 766</b>	<b>189 484</b>	<b>222 112</b>

## Konsolidētā finanšu pārskata pielikums (turpinājums)

### 41. Finanšu instrumenti un finanšu riska pārvaldība (turpinājums)

#### Likviditātes un naudas līdzekļu pārvaldības risks (turpinājums)

Koncerns par atvasināto finanšu instrumentu līgumos paredzētajiem nediskontētajiem maksājumiem norēķinās pēc neto principa, pa maksājuma termiņiem skatīt sekojošā tabulā:

USD '000

<u>2013. gada 31. decembrī</u>	Pēc <u>pieprasījuma</u>	<u>&lt; 3 mēn.</u>	<u>3 - 12 mēn.</u>	<u>1 - 5 gadi</u>	<u>Kopā</u>
Izejošais nediskontētais maksājums	-	(313)	(768)	(1 133)	(2 214)
Ienākošais nediskontētais maksājums	-	33	113	499	645
<b>Nediskontētā naudas plūsma, neto</b>	<b>-</b>	<b>(280)</b>	<b>(655)</b>	<b>(634)</b>	<b>(1 569)</b>

<u>2012. gada 31. decembrī</u>	Pēc <u>pieprasījuma</u>	<u>&lt; 3 mēn.</u>	<u>3 - 12 mēn.</u>	<u>1 - 5 gadi</u>	<u>Kopā</u>
Izejošais nediskontētais maksājums	-	(121)	(621)	(1 908)	(2 650)
Ienākošais nediskontētais maksājums	-	21	109	614	744
<b>Nediskontētā naudas plūsma, neto</b>	<b>-</b>	<b>(100)</b>	<b>(512)</b>	<b>(1 294)</b>	<b>(1 906)</b>

LVL '000

<u>2013. gada 31. decembrī</u>	Pēc <u>pieprasījuma</u>	<u>&lt; 3 mēn.</u>	<u>3 - 12 mēn.</u>	<u>1 - 5 gadi</u>	<u>Kopā</u>
Izejošais nediskontētais maksājums	-	(161)	(396)	(583)	(1 140)
Ienākošais nediskontētais maksājums	-	17	58	257	332
<b>Nediskontētā naudas plūsma, neto</b>	<b>-</b>	<b>(144)</b>	<b>(338)</b>	<b>(326)</b>	<b>(808)</b>

<u>2012. gada 31. decembrī</u>	Pēc <u>pieprasījuma</u>	<u>&lt; 3 mēn.</u>	<u>3 - 12 mēn.</u>	<u>1 - 5 gadi</u>	<u>Kopā</u>
Izejošais nediskontētais maksājums	-	(64)	(330)	(1 013)	(1 407)
Ienākošais nediskontētais maksājums	-	11	58	326	395
<b>Nediskontētā naudas plūsma, neto</b>	<b>-</b>	<b>(53)</b>	<b>(272)</b>	<b>(687)</b>	<b>(1 012)</b>

### Kapitāla pārvaldība

Koncerna galvenais kapitāla pārvaldības mērķis ir nodrošināt, ka tiek saglabāts atbilstošs kredītreitings un veselīgi kapitāla pietiekamības rādītāji, lai atbalstītu saimniecisko darbību un vairotu akcionāru ieguldījumu vērtību. Visi nepieciešamie uzkrājumi aktīvu vērtības samazinājumam ir veikti un aktīvu atgūstamā (tirgus) vērtība atbilst to uzskaites vērtībai. Saskaņā ar garantiju, ko izsniegusi Mātes sabiedrība (*papildus skatīt 31. pielikumu*) 2013. gada 31. decembrī Koncerns uztur pietiekošas prasības attiecībā uz kapitāla pārvaldību.

### 42. Tieslietas

Koncerns iesaistīts vairākos tiesu procesos, pamatā Latvijā un Apvienotajā Karalistē kā prasītājs. Pamatojoties uz Koncerna vadības viedokli par šo tiesvedību atrisinājumu, nav sagaidāms, ka šo saistību izpildei būs nepieciešama ekonomiskos labumus ietveroša resursu aizplūšana.

### 43. Notikumi pēc pārskata gada beigām

No 2014. gada 1. janvāra Latvija ir pievienojusies eirozonai un tās nacionālā valūta ir eiro, kā rezultātā uzrādīšanas valūta Koncerna pārskatos no minētā datuma tiks mainīta no Latvijas latiem uz eiro.

2014. gada februārī panākts daļējs mierizlīgums Antonio Gramsci Corporation tiesas procesā Londonas Augstajā tiesā. Panāktā mierizlīguma vērtība ir aptuveni 14 miljoni euro, kas ir saņemama Koncernā. Mierizlīguma nosacījumi ir konfidenciali.

2014. gada 24. martā parakstīta vienošanās par m.t. „Rīga” (68 467 DWT, uzbūvēta 2001) paredzamo pārdošanu 2014. gada 2. ceturksnī.

2014. gada martā AS „Latvijas kuģniecība” ir saņēmusi paziņojumu no OŪ Fondo H Estonia par nozīmīgas līdzdalības iegūšanu, savukārt no AS „INTERNATIONAL BALTIC INVESTMENTS LTD” par 13,04% līdzdalības AS „Latvijas Kuģniecība” pamatkapitālā zaudēšanu.

Kopš pārskata perioda pēdējās dienas līdz šī konsolidētā finanšu pārskata parakstīšanas brīdim nav bijuši citi nozīmīgi notikumi, kuru rezultātā finanšu pārskatā būtu jāveic korekcijas vai kuri būtu jāpaskaidro šajā konsolidētajā finanšu pārskatā.