

**Publiskās akciju sabiedrības
“Latvijas kuģniecība”**

2005.gada pārskats



Saturs

Informācija par uzņēmumu	2
Vadības ziņojums	4
Peļņas vai zaudējumu aprēķins	6
Bilance	7
Pašu kapitāla izmaiņu pārskats	9
Naudas plūsmas pārskats	10
Pielikumi	11
Revidentu ziņojums	34

Akciju sabiedrības “Latvijas kuģniecība”

Basteja bulvāris 2, Rīga, LV 1807

Vienotais reģistrācijas numurs: 40003021108

2005. gada pārskats**Informācija par uzņēmumu**

Uzņēmuma nosaukums	“Latvijas kuģniecība” (turpmāk LK)
Uzņēmuma juridiskais statuss	Publiskā akciju sabiedrība
Reģistrācijas numurs, vieta un datums	Reģ. Nr. 40003021108, Rīga, 1991. gada 13. septembrī Veikta pārreģistrācija Komercreģistrā 2004. gada 17. novembrī
Adrese	Basteja bulvāris, 2, Rīga, LV 1807, Latvija
Īpašnieka (akcionāra) / akciju turētāja nosaukums un īpatsvars kapitālā (%), adrese	Dati 31.12.2005. <ul style="list-style-type: none">▪ AS “Ventspils nafta” – 49.94 % , Ostas ielā 23, Ventspils, LV 3601, Latvija▪ AS “Hansabanka” – 13.31%, Kaļķu ielā 26, Rīga, LV 1050, Latvija▪ VAS “Valsts sociālās apdrošināšanas aģentūra” – 10%, Lāčplēša ielā 70b, Rīga, LV 1011, Latvija▪ “Ojay Limited” – 8.83 % , P.O.Box 175, Frances House, SLR William Place, St.Peter, Guernsey, Channel Islands GY1 4HQ▪ “Eastgate Properties Limited” – 4.45 %▪ Skandināviska Enskilda Banken Ab – 3.61%▪ AS Hansapank klientu konts – 1.89%▪ Pārējie – 7.97%
Pārskata gads	2005. gada 1. janvāris – 31. decembris

Informācija par uzņēmumu (turpinājums)

LK Padomes locekļu vārdi, uzvārdi, ieņemamie amati:

Padomes priekšsēdētājs	Uldis Pumpurs (no 11.02.2005)
Padomes priekšsēdētāja vietnieki	Andris Linužs (no 11.02.2005) Olga Pētersone (no 11.02.2005) Ģirts Rungainis (līdz 11.02.2005)
Padomes locekļi:	Aldis Āķis (no 11.02.2005) Ansis Sormulis (no 11.02.2005) Laimonis Junkers (no 11.02.2005) Mamerts Vaivads (no 11.02.2005) Pēteris Putniņš (no 11.02.2005) Vladimirs Krastiņš (no 11.02.2005) Vladimirs Solomatins (no 26.07.2002) Egīls Kietis (līdz 11.02.2005) Elena Makarova (no 28.06.2004 līdz 11.02.2005) Harijs Ilmārs Bondars (no 28.06.2004 līdz 11.02.2005) Oļegs Stepanovs (līdz 11.02.2005)

LK valdes locekļu vārdi, uzvārdi, ieņemamie amati:

Valdes priekšsēdētājs	Imants Vikmanis (no 26.07.2002)
Viceprezidents	Valērijs Godunovs (līdz 14.02.2005)
Valdes locekļi:	Guntis Tīrmanis (no 14.02.2005) Ilva Purēna (no 14.02.2005) Solvita Deglava (no 14.02.2005) Viktors Gavriļenko (no 14.02.2005) Alvis Akmens (līdz 14.02.2005) Aivars Enkuzens (līdz 14.02.2005)

Revidenta vārds un adrese

Diāna Krišjāne
Zvērināts revidents
Personas kods: 250873-12964
Sertifikāts Nr. 124

SIA “Ernst & Young Baltic”
Komersabiedrības licence Nr. 17
Kronvalda bulvāris 3-5
Rīga, LV-1010
Latvija

Atsevišķi AS “Latvijas kuģniecība” Valdes un Padomes locekļi pilda vadības funkcijas citos uzņēmumos, kā arī vairākiem locekļiem pieder akcijas un daļas Uzņēmuma reģistrā reģistrētajos uzņēmumos.

Augstāk minētā informācija par AS “Latvijas kuģniecība” Valdes un Padomes locekļiem ir pieejama AS “Latvijas kuģniecība” Valdes un Padomes sekretariātos.

Vadības ziņojums**Darbības veids**

Akciju sabiedrības "Latvijas kuģniecība" (LK) pamatdarbība ir nodrošināt flotes pārvaldi. AS "Latvijas kuģniecība" ir koncerna "Latvijas kuģniecība" mātes uzņēmums. Koncernā ietilpst meitas un radniecīgie uzņēmumi, kas palīdz nodrošināt flotes pārvaldi un veic jūras kravu pārvadājumus starp pasaules ostām, kā arī sniedz citus ar kuģošanu saistītus pakalpojumus.

AS "Latvijas kuģniecība" darbība pārskata gadā

LK akcijas tiek kotētas Rīgas Fondu biržas oficiālajā sarakstā. 2005. gada laikā LK akcijas cena Rīgas Fondu biržā ir pieaugusi no 0.47 latiem līdz 1.30 latiem par akciju un kopš gada sākuma ir palielinājusies vairāk kā 2.5 reizes. 2005. gadā LK akcijas cena sasniedza savu vēsturiski augstāko cenu – 1.42 lati par akciju. LK akciju kapitalizācija Rīgas Fondu biržā 2005. gada 31. decembrī sasniedza 260 miljonus latu, kas ir augstākais rādītājs, kopš LK akcijas tiek kotētas Rīgas Fondu biržā.

2005.gadā ir pārdotas LK pašai piederošās 10 000 sabiedrības akcijas, kuras LK īpašumā nonāca līdz ar LK ierakstīšanu LR Komercreģistrā, konvertējot valdes rezerves akcijas par parastajām akcijām un atpērkot tās no valdes locekļiem.

2005.gada 22.jūnijā LR Uzņēmumu reģistrā tika reģistrētas izmaiņas LK padomes sastāvā un valdes sastāvā, kuras tika veiktas 2005.gada 11.februāra LK akcionāru sapulcē un 2005.gada 14.februāra LK padomes sēdē.

2005. gadu LK koncerns noslēdza ar 15,5 miljonu latu neto peļņu. Kopējie reisa ienākumi 2005. gadā bija 112,2 miljoni latu, kas ir par 14,4 miljoniem latu jeb 14,7% vairāk nekā 2004. gadā. Neto reisu rezultāts 2005. gadā bija 83,1 miljoni latu, kas ir par 9,8 miljoniem latu jeb 13,4% vairāk nekā 2004. gadā. Kuģu saimnieciskās darbības peļņa 2005. gadā bija 30,1 miljons latu, kas ir par 8,2 miljoniem latu jeb 37,2% vairāk nekā 2004. gadā.

Sagatavojot 2005. gada finanšu pārskatu atbilstoši izmaiņām likumā „Par uzņēmumu gada pārskatiem”, LK mainīja arī grāmatvedības uzskaites politiku, kā rezultātā ieguldījumi meitas un asociēto uzņēmumu pamatkapitālos tiek vērtēti to iegādes vērtībā, atskaitot zaudējumus no vērtības samazināšanās. Tādējādi LK mātes uzņēmums 2005. gadu noslēdza ar gandrīz 1 miljonu latu lielu neto apgrozījumu un 6,4 miljonu latu lieliem zaudējumiem. Atbilstoši tika koriģēti arī salīdzinošie rādītāji par 2004. gadu. Šo korekciju rezultātā 2004. gada neto peļņa samazinājās par 43,6 miljoniem latu.

Ja, sagatavojot 2005. gada finanšu pārskatu, tiktu piemērota iepriekšējā ieguldījumu meitas un asociētajos uzņēmumos grāmatvedības uzskaites politika, LK 2005. gada neto rezultāts būtu par 21,9 miljonu latu lielāks un veidotu 15,5 miljonu latu neto peļņu, līdzīgi kā LK koncerna neto rezultāts.

Neto peļņas apmēra samazinājumu, salīdzinot ar 2004. gadu, galvenokārt var skaidrot ar 2004. gada finanšu pārskatā iekļauto flotes vērtības samazinājuma atgriešanu 23,0 miljonu latu apmērā, kamēr 2005. gada finanšu pārskatā iekļautā flotes vērtības samazinājuma atgriešana veido tikai 1,3 miljonus latu.

Savukārt neto reisu rezultāta sasniegšanu gan tieši, gan netieši veicināja labvēlīgā situācija tankkuģu frakts tirgū, kas veicināja kuģu saimnieciskās darbības peļņas pieaugumu, neraugoties uz degvielas un smērvielu cenu būtisku pieaugumu 2005. gada laikā.

Pārskata periodā tika turpināta LK koncerna tankkuģu atjaunošanas programmas realizācija, kuras ietvaros Horvātijas kuģu būvētavā "3.Maj" ir pasūtīti 10 jauni tankkuģi, bet Korejas kuģu būvētavā "Hyundai Mipo Dockyard Ltd." 4 jauni tankkuģi.

Vadības ziņojums (turpinājums)

Lai nodrošinātu kuģu piegādes atbilstoši grafikam, 2005.gada laikā tika uzsākta metāla griešana pirmajiem trijiem no desmit Horvātijas kuģu būvētavā „3 Maj” pasūtītajiem kuģiem, no kuriem pirmo plānots nodot ekspluatācijā 2006.gada jūlijā.

Korejas kuģu būvētavā “Hyundai Mipo Dockyard Ltd.” pasūtīto tankkuģu būve rit atbilstoši grafikam un tos plānots nodot ekspluatācijā pakāpeniski 2007.gada laikā.

Nākotnes izredzes

Ir pamats uzskatīt, ka pēc 2005. gadā novērotās frakts likmju stabilizācijas, 2006. gadā frakts likmēs pieauguma nebūs. Ņemot vērā vēsturiski augsto jaunbūvju skaita ienākšanu tirgū, piedāvājuma tempa pārsvaru pār pieprasījumu par apmēram 3-4 procentpunktiem, ir paredzams, ka frakts likmes kritīsies. Tas ar laika nobīdi ietekmēs arī uz laika nomas likmes.

2006. gadā paredzēts pārdot metāllūžņos sešus LK vienkorpusa P.Neruda tipa tankkuģus, jo to tālāku ekspluatāciju nepieļauj MARPOL konvencija. Liela ietekme uz frakts likmēm, kravu sadalījumu, metāllūžņu cenu būs citu arī vienkorpusa kuģu īpašnieku lēmumiem attiecībā uz to īpašumā esošo kuģu konvertāciju vai nodošanu lūžņos. Palielinoties kuģu skaitam (piedāvājumam), jebkura kravu segmenta pieprasījums samazināsies galvenokārt pēc veciem kuģiem, tā kā fraktētāji dod priekšroku modernākiem, uzticamākiem un drošākiem kuģiem.

Realizējot flotes atjaunošanas programmu, LK ir labas izredzes attīstīties un nostiprināt savu tirgus daļu, jo jaunākas, bet mazākas kopējās tonnāžas flotes uzturēšana ir ekonomiski efektīvāka un dos labākus rezultātus par vecāku, bet lielāku kopējās tonnāžas floti. 2006.gadā ir paredzēts saņemt pirmos 3 jaunus tankkuģus no Horvātijas kuģu būvētavas „3 Maj”.

Vides aizsardzības pasākumi

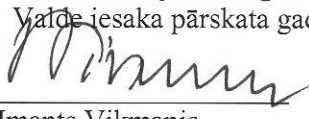
LK īstenotā tankkuģu flotes atjaunošana būtiski mazinās jauno kuģu ietekmes risku uz vidi, uzlabos to energoresursu izmantošanas efektivitāti un apliecina augošo LK korporatīvo sociālo atbildību par okeāna un piekrastes vides aizsardzību.


Apstākļi un notikumi pēc pārskata gada beigām


Kopš pārskata gada pēdējās dienas līdz šī ziņojuma parakstīšanai nav bijuši nekādi ievērojami notikumi, kas būtiski ietekmētu pārskata gada rezultātus.


Priekšlikumi zaudējumu segšanai

Valde iesaka pārskata gada zaudējumus ieskaitīt iepriekšējo gadu nesegtajos zaudējumos.


Imants Vikmanis
Valdes priekšsēdētājs


Viktors Gavriļenko
Valdes loceklis


Guntis Tīrmanis
Valdes loceklis


Iļva Purēna
Valdes locekle


Solvita Deglava
Valdes locekle

Rīgā, 2006. gada 10. maijā

Gada pārskatu apstiprinājusi akcionāru kopsapulce 2006. gada _____

Akcionāru kopsapulces vadītājs _____


Peļņas vai zaudējumu aprēķins par 2005. gadu

		2005 LVL	2004 LVL (koriģēts)
1. Neto apgrozījums	1	995,233	867,615
2. Pārdotās produkcijas ražošanas izmaksas	2	(1,251,004)	(1,329,888)
3. Bruto zaudējumi		(255,771)	(462,273)
5. Administrācijas izmaksas	3	(6,066,044)	(3,722,856)
7. Pārējās uzņēmuma saimnieciskās darbības izmaksas	4	(2,404,058)	(250,925)
8. Ieņēmumi no līdzdalības koncerna meitas un asociēto uzņēmumu kapitālos	5	1,018,800	-
10. Pārējie procentu ieņēmumi un tamlīdzīgi ieņēmumi	6	1,851,414	166,258
11. Ilgtermiņa ieguldījumu un īstermiņa vērtspapīru vērtības norakstīšana	7	(567,042)	(234,317)
12. Procentu maksājumi un tamlīdzīgas izmaksas	8	(3,438)	(460,485)
16. Zaudējumi pirms nodokļiem		(6,426,139)	(4,964,598)
17. Uzņēmumu ienākuma nodoklis par pārskata gadu	9	-	-
18. Pārējie nodokļi	10	(13,080)	(47,792)
19. Pārskata gada zaudējumi		(6,439,219)	(5,012,390)


Pielikumi no 11. līdz 33. lapai ir šī finanšu pārskata neatņemama sastāvdaļa.




 Imants Vikmanis
 Valdes priekšsēdētājs



 Viktors Gavriļenko
 Valdes loceklis



 Guntis Firmanis
 Valdes loceklis



 Ilva Purēna
 Valdes locekle



 Solvita Deglava
 Valdes locekle

2006. gada 10. maijā

Bilance 2005. gada 31. decembrī

(1)

	Pielikums	31.12.2005 LVL	31.12.2004 LVL (koriģēts)
Aktīvs			
Ilgtermiņa ieguldījumi			
I Nemateriālie ieguldījumi:			
2. Koncensijas, patenti, licences, preču zīmes un tamlīdzīgas tiesības	11	69,347	80,390
Nemateriālie ieguldījumi kopā:		69,347	80,390
II Pamatlīdzekļi:			
1. Ēkas un būves		197,274	2,459,259
3. Iekārtas un mašīnas		1,190	605
4. Pārējie pamatlīdzekļi un inventārs		313,946	207,418
5. Pamatlīdzekļu izveidošana un nepabeigto celtniecības objektu izmaksas		757,126	329,159
6. Avansa maksājumi par pamatlīdzekļiem		47,574	6,092
Pamatlīdzekļi kopā:	11	1,317,110	3,002,533
III Ilgtermiņa finanšu ieguldījumi:			
1. Līdzdalība radniecīgo uzņēmumu kapitālā	12	117,256,486	115,595,321
3. Līdzdalība asociēto uzņēmumu kapitālā	13	7,553	7,553
6. Pārējie aizdevumi		115,643	-
Ilgtermiņa finanšu ieguldījumi kopā:	14	117,379,682	115,602,874
Ilgtermiņa ieguldījumi kopā:		118,766,139	118,685,797
Apgrozāmie līdzekļi			
I Krājumi:			
1. Izejvielas, pamatmateriāli un palīgmateriāli	15	34,084	36,699
Krājumi kopā:		34,084	36,699
II Debitori:			
1. Pircēju un pasūtītāju parādi	16	121,533	11,998
2. Radniecīgo uzņēmumu parādi	17	10,891,585	13,090,538
4. Citi debitori	18	583,493	103,865
7. Nākamo periodu izmaksas		95,609	83,350
8. Uzkrātie ieņēmumi		-	21,466
Debitori kopā:		11,692,220	13,311,217
III Īstermiņa finanšu ieguldījumi:			
2. Pašu akcijas un daļas		-	10,000
3. Pārējie vērtspapīri un līdzdalība kapitālos		25,780	25,780
Īstermiņa finanšu ieguldījumi kopā:	19	25,780	35,780
IV. Nauda	20	355,527	2,494,914
Apgrozāmie līdzekļi kopā:		12,107,611	15,878,610
Aktīvu kopsumma		130,873,750	134,564,407

Akciju sabiedrības "Latvijas kuģniecība"

Basteja bulvāris 2, Rīga, LV 1807



Vienotais reģistrācijas numurs: 40003021108

2005. gada pārskats**Bilance 2005. gada 31. decembrī (turpinājums)**

(2)

Pielikums	31.12.2005 LVL	31.12.2004 LVL (korigēts)
Pasīvs		
Pašu kapitāls:		
1. Akciju vai daļu kapitāls (pamatkapitāls)	200,000,000	200,000,000
5. Nesadalītā peļņa:		
a) iepriekšējo gadu nesegtie zaudējumi	(66,957,339)	(61,944,949)
b) pārskata gada zaudējumi	(6,439,219)	(5,012,390)
Pašu kapitāls kopā:	126,603,442	133,042,661
Kreditori:		
Īstermiņa kreditori:		
6. Parādi piegādātājiem un darbuņēmējiem	279,078	200,471
8. Parādi radniecīgajiem uzņēmumiem	21 671,701	546,773
10. Nodokļi un sociālās nodrošināšanas maksājumi	22 129,727	95,774
11. Pārējie kreditori	23 206,997	149,920
15. Uzkrātās saistības	24 2,982,805	528,808
Īstermiņa kreditori kopā:	4,270,308	1,521,746
Pasīvu kopsumma	130,873,750	134,564,407

Pielikumi no 11. līdz 33. lapai ir šī finanšu pārskata neatņemama sastāvdaļa.

Imants Vikmanis
Valdes priekšsēdētājsViktors Gavriļenko
Valdes loceklisGuntis Tīrmanis
Valdes loceklisIlva Purēna
Valdes locekleSolvita Deglava
Valdes locekle

2006. gada 10. maijā

Pašu kapitāla izmaiņu pārskats par 2005. gadu

	Pamat- kapitāls LVL	Ilgtermiņa ieguldījumu pārvērtēšanas rezerve LVL	Nesadalītā peļņa LVL	Kopā LVL
2003. gada 31. decembrī	200,000,000	7,825,857	(39,441,266)	168,384,591
Korekcija	-	(7,825,857)	(22,503,683)	(30,329,540)
2003. gada 31. decembrī (koriģēts)	200,000,000	-	(61,944,949)	138,055,051
Pārskata gada zaudējumi (koriģēts)	-	-	(5,012,390)	(5,012,390)
2004. gada 31. decembrī (koriģēts)	200,000,000	-	(66,960,525)	133,042,661
Pārskata gada zaudējumi	-	-	(6,439,219)	(6,439,219)
2005. gada 31. decembrī	200,000,000	-	(73,399,744)	126,603,442

2005. gada 31. decembrī akciju sabiedrības “Latvijas kuģniecība” reģistrētais un pilnībā apmaksātais pamatkapitāls sastāv no 200,000,000 akcijām (akcijas nominālvērtība ir 1 LVL). Visas 200,000,000 akcijas ir publiskās akcijas un tiek kotētas Rīgas Fondu biržā. Visas akcijas ir ar balstiesībām.

Sakarā ar grozījumiem LR likumā “Par uzņēmumu gada pārskatiem” tika veikta rezervju un iepriekšējo gadu peļņas korekcija.

Pielikumi no 11. līdz 33. lapai ir šī finanšu pārskata neatņemama sastāvdaļa

2005. gada naudas plūsmas pārskats

	Pielikums	2005 LVL	2004 LVL (korigēts)
I. Pamatdarbības naudas plūsma			
1. Peļņa pirms nodokļiem		(6,426,139)	(4,964,598)
<u>Korekcijas:</u>			
a) pamatlīdzekļu nolietojums		136,096	196,826
b) licenču amortizācija		43,432	37,206
c) uzkrājumu veidošana		2,453,997	257,123
d) ieņēmumi no ārvalstu valūtas kursu svārstībām		(7,008)	(3,061)
e) ieņēmumi no līdzdalības koncerna meitas un asociēto uzņēmumu kapitālos		(1,018,800)	-
g) pārējie procentu ieņēmumi un tamlīdzīgi ieņēmumi		(513,796)	(166,258)
h) ilgtermiņa finanšu ieguldījumu un īstermiņa vērtspapīru vērtības norakstīšana		567,042	234,317
j) zaudējumi no pamatlīdzekļu un licenču likvidācijas		197	10,808
k) pārējiem nodokļiem		(13,080)	(47,792)
2. Peļņa vai zaudējumi pirms apgrozāmo līdzekļu un īstermiņa saistību atlikumu izmaiņu ietekmes korekcijām		(4,778,059)	(4,445,429)
<u>Korekcijas:</u>			
a) pircēju un pasūtītāju parādu un pārējo debitoru samazinājums		560,648	5,333,233
b) krājumu atlikumu samazinājums/(palielinājums)		2,615	(13,239)
c) parādu piegādātājiem un pārējiem kreditoriem palielinājums/(samazinājums)		294,565	(7,671,911)
3. Bruto pamatdarbības naudas plūsma		(3,920,231)	(6,797,346)
6. Pamatdarbības neto naudas plūsma		(3,920,231)	(6,797,346)
II. Ieguldīšanas darbības naudas plūsma			
1. Pašu akciju pārdošana/ (iegāde)		12,100	(10,000)
2. Ieņēmumi no radniecīgo vai asociēto uzņēmumu akciju vai daļu pārdošanas		290,000	407,637
3. Pamatlīdzekļu un nemateriālo ieguldījumu iegāde un nepabeigtās celtniecības izmaksas		(783,188)	(413,298)
4. Ieņēmumi no pamatlīdzekļu un nemateriālo ieguldījumu pārdošanas		9,618	646
5. Izsniegti aizdevumi		(115,643)	-
6. Ieņēmumi no aizdevumu atmaksas		1,335,270	2,810,540
7. Saņemtie procenti		6,879	42,547
8. Saņemtas dividendes		1,018,800	-
9. Ieguldīšanas darbības neto naudas plūsma		1,773,836	2,838,072
IV. Ārvalstu valūtu kursu svārstību rezultāts		7,008	3,061
Neto naudas un tās ekvivalentu palielinājums/ (samazinājums) pārskata gadā		(2,139,387)	(3,956,213)
Naudas un tās ekvivalentu atlikums pārskata gada sākumā	21	2,494,914	6,451,127
Naudas un tās ekvivalentu atlikums pārskata gada beigās		355,527	2,494,914

Pielikumi no 11. līdz 33. lapai ir šī finanšu pārskata neatņemama sastāvdaļa.

Pielikums**Grāmatvedības politika****(1) Vispārīgie principi**

Finanšu pārskats sagatavots saskaņā ar Latvijas Republikas likumu “Par uzņēmumu gada pārskatiem” un atbilstoši obligāti piemērojamajiem Latvijas Grāmatvedības standartiem. Finanšu pārskats sagatavots saskaņā ar sākotnējo izmaksu uzskaites principu. Finanšu pārskatā par naudas vienību lietota Latvijas Republikas naudas vienība Lats (Ls). Peļņas vai zaudējumu aprēķins sastādīts atbilstoši apgrozījuma izmaksu metodei. Naudas plūsmas pārskats sastādīts pēc netiešās metodes.

Izņemot, kā atsevišķi paskaidrots pielikumā, salīdzinot ar iepriekšējo pārskata periodu, LK pielietotās grāmatvedības uzskaites un novērtēšanas metodes nav mainītas.

Lai nodrošinātu 2005. gada un 2004. gada rādītāju salīdzināmību, veikta atsevišķu 2004. gada 31. decembra bilances posteņu pārklasifikācija.

(2) Izmaiņas grāmatvedības principos

Sakarā ar 2005. gada 10. jūnijā izsludinātajiem grozījumiem Latvijas Republikas likumā “Par uzņēmumu gada pārskatiem” 2005. gadā Uzņēmums veica izmaiņas ieguldījumu meitas un asociētajos uzņēmumos uzskaites un novērtēšanas politikā (skatīt 12. pielikumu).

Līdz 2004. gada 31. decembrim ieguldījumi meitas un asociētajos uzņēmumos tika uzskaitīti, izmantojot pašu kapitāla metodi. Saskaņā ar grozījumiem likumā:

- ieguldījumi meitas un asociētajos uzņēmumos tiek uzskaitīti saskaņā ar iegādes metodi. Saskaņā ar iegādes metodi ieguldījums meitas un asociētajos uzņēmumos tiek atspoguļots sākotnējā iegādes vērtībā, atskaitot uzkrātos zaudējumus no ilgstoša ieguldījumu vērtības samazinājuma. Peļņas vai zaudējumu aprēķinā tiek iekļautas pārskata gadā faktiski saņemtās dividendes un zaudējumi no ieguldījuma vērtības samazināšanās; un
- visas korekcijas, kas tika veiktas iepriekšējā pārskata gadā, lai atzītu Uzņēmuma proporcionālo meitas un asociēto uzņēmuma peļņas vai zaudējumu daļu, kas radusies pēc daļu iegādes, un proporcionālo daļu citās meitas un asociētā uzņēmuma pašu kapitāla izmaiņās, koriģētas un attiecinātas uz nesadalītās peļņas sākuma atlikumu 2003. gada 31. decembrī un 2004. gada 31. decembrī.

Izmaiņu rezultātā no 2003. un 2004. gada peļņas vai zaudējumu aprēķina tika izslēgti atzītie neto ieņēmumi no līdzdalības meitas un asociētajos uzņēmumos attiecīgi 29,701,696 latu un 21,329,155 latu apmērā. Koriģējot salīdzinošos rādītājus 2004. pārskata gada peļņas vai zaudējumu aprēķinā, ieņēmumi no līdzdalības meitas uzņēmumā tika samazināti par 21,546,159 latiem. 2003. gada 31. decembra un 2004. gada 31. decembra pašu kapitāla postenis “Iepriekšējo gadu uzkrātie zaudējumi” attiecīgi tika samazināts par 30,336,284 latiem 2003. gada 31. decembrī un par 21,546,159 latiem 2004. gada 31. decembrī.

Pielikums

Grāmatvedības politika (turpinājums)

(2) Izmaiņas grāmatvedības principos (turpinājums)

Grāmatvedības politikas maiņas ietekme uz 2003. pārskata gada rezultātiem	Līdzdalība meitas un asociēto uzņēmumu kapitālā
Meitas un asociēto uzņēmumu daļu vērtība pēc pašu kapitāla metodes 2003.gada 31.decembrī	146,156,162
Līdz 2003.gada 31. decembrim atzītie ieņēmumi no līdzdalības meitas un asociēto uzņēmumu kapitālā	(29,701,696)
Ieguldījumu vērtības norakstīšana līdz 2003.gada 31.decembrim	(634,588)
Koriģētais atlikums 2003.gada 31. decembrī	115,819,878

Grāmatvedības politikas maiņas ietekme uz 2004. pārskata gada rezultātiem	Līdzdalība meitas un asociēto uzņēmumu kapitālā
Meitas un asociēto uzņēmumu daļu vērtība pēc pašu kapitāla metodes 2004.gada 31.decembrī	167,485,317
2004.gadā atzītie ieņēmumi no līdzdalības meitas un asociēto uzņēmumu kapitālā	(21,329,155)
Ieguldījumu vērtības norakstīšana 2004.gadā	(217,004)
Grāmatvedības politikas maiņas ietekme līdz 2003.gada 31.decembrim	(30,336,284)
Koriģētais atlikums uz 2004.gada 31. decembrī	115,602,874

(3) Ieņēmumu atzīšana un neto apgrozījums

Ienākumi tiek atzīti brīdī, kad ir notikusi preces piegāde vai sniegti pakalpojumi. Neto apgrozījums ir gada laikā sniegto pakalpojumu vērtības kopsomma atskaitot piešķirtās atlaides un pievienotās vērtības nodokli. Ieņēmumi no soda un kavējuma naudām tiek atzīti to saņemšanas brīdī.

(4) Ārvalstu valūtu pārvērtēšana latos

AS “Latvijas kuģniecība” uzskaitē tiek veikta Latvijas latos. Visi darījumi ārvalstu valūtās ir pārvērtēti latos pēc Latvijas Bankas noteiktā valūtas kursa attiecīgā darījuma veikšanas dienā.

Monetārie līdzekļi un saistības ārvalstu valūtās tiek pārrēķinātas latos pēc Latvijas Bankas noteiktā kursa pārskata gada pēdējā dienā. Ārvalstu valūtas kursu svārstību rezultātā gūtā peļņa vai zaudējumi tiek atspoguļoti attiecīgā perioda peļņas vai zaudējumu aprēķinā.

	31.12.2005.	31.12.2004.
	Ls	Ls
1 USD	0.593	0.516
1 EUR	0.702804	0.702804

Pielikums**Grāmatvedības politika (turpinājums)****(5) Nemateriālie ieguldījumi un pamatlīdzekļi**

Nemateriāli ieguldījumi un pamatlīdzekļi ir uzrādīti iegādes vērtībā, atskaitot uzkrāto nolietojumu.

Nolietojumu aprēķina pēc lineārās metodes attiecīgo nemateriālo ieguldījumu un pamatlīdzekļu lietderīgās izmantošanas perioda garumā, lai norakstītu nemateriālā ieguldījuma un pamatlīdzekļa vērtību līdz tā aplēstajai atlikušajai vērtībai lietderīgās izmantošanas perioda beigās, izmantojot šādas vadības noteiktās likmes:

	% gadā
Nemateriālie ieguldījumi	8 – 33.33
Ēkas un būves	1 – 12
Iekārtas un mašīnas	12.5 – 33.33
Pārējie pamatlīdzekļi	8 – 50

Pamatlīdzekļu tekošā remonta izmaksas tiek iekļautas tā perioda peļņas vai zaudējumu aprēķinā, kurā tās ir radušās. Pamatlīdzekļu kapitālā remonta izmaksas tiek pievienotas attiecīgā pamatlīdzekļa vērtībai un norakstītas minētā pamatlīdzekļa atlikušajā lietderīgās izmantošanas periodā.

Gadījumos, kad pamatlīdzekļa atlikusī bilances vērtība ir augstāka par tā paredzamo atgūstamo vērtību, attiecīgā pamatlīdzekļa vērtība tiek samazināta līdz tā atgūstamai vērtībai. Atgūstamā vērtība ir augstākā no tirgus vērtības un vērtības, kas atgūstama, pamatlīdzekli izmantojot saimnieciskajā darbībā.

Gadījumos, kad apstākļi, kas pamatoja pamatlīdzekļa vērtības samazināšanu, pārstāj eksistēt, iepriekš atzītā pamatlīdzekļa vērtības samazināšana tiek atgriezta un iekļauta peļņas vai zaudējumu aprēķinā kā ienākumi.

(6) Ieguldījumi koncerna meitas un asociētajos uzņēmumos

Ieguldījumi meitas uzņēmumos (t.i., uzņēmumos, kuros Uzņēmumam pieder vairāk kā 50% pamatkapitāla vai kurus tas kontrolē kādā citā veidā) un asociētajos uzņēmumos (t.i., uzņēmumos, kuros Uzņēmumam ir būtiska ietekme, bet nepieder kapitāla daļu kontrolpakete, kuros tam pieder 20-50% pamatkapitāla) tiek uzskaitīti, izmantojot izmaksu metodi. Ieguldījumi meitas un asociētajos uzņēmumos tiek uzskaitīti to sākotnējā vērtībā, atskaitot zaudējumus no vērtības samazināšanās.

Ja kādi notikumi vai apstākļu maiņa liecina, ka ieguldījumu meitas un asociētajos uzņēmumos bilances vērtība varētu būt neatgūstama, attiecīgo ieguldījumu meitas un asociētajos uzņēmumos vērtība tiek pārskatīta, lai noteiktu to vērtības samazināšanos. Uzņēmums atzīst ieņēmumus no līdzdalības tikai tik lielā mērā, kādā Uzņēmums saņem tā meitas vai asociētā uzņēmuma uzkrāto peļņas daļu, kas gūta pēc kapitāla daļu iegādes datuma. Saņemtā peļņas daļa, kas pārsniedz šādu peļņu, tiek uzskatīta par ieguldījumu atgūšanu un tiek uzskaitīta kā ieguldījumu sākotnējās vērtības samazinājums.

Starpība starp ieguldījumu Uzņēmuma meitas uzņēmumā vērtību un meitas uzņēmuma likvidācijas bilanci tiek atspoguļota peļņas vai zaudējumu aprēķinā.

Pielikums**Grāmatvedības politika (turpinājums)****(7) Pārējie vērtspapīri un ieguldījumi**

Ieguldījumi, kuros līdzdalības daļa nepārsniedz 20%, tiek atspoguļoti iegādes vērtībā. Ja šo ieguldījumu vērtība nepārejošu apstākļu dēļ kļūst zemāka par atgūstamo vērtību, tad starpība starp iegādes vērtību un atgūstamo vērtību tiek norakstīta uz peļņas vai zaudējuma aprēķinu.

(8) Krājumi

Krājumi novērtēti, izmantojot FIFO metodi. Krājumi uzrādīti zemākajā no iegādes vai neto pārdošanas cenas. Neto pārdošanas cenu veido normālas saimnieciskās darbības gaitā aplēstā krājumu pārdošanas cena, atskaitot krājumu pārdošanas izmaksas. Nepieciešamības gadījumā novecojušo, lēna apgrozījuma vai bojāto krājumu vērtība ir norakstīta, vai tai izveidoti uzkrājumi.

(9) Nodokļi

Uzņēmuma ienākuma nodokli veido par pārskata gadu aprēķinātais uzņēmumu ienākuma nodoklis, izmaiņas atliktajā nodoklī, kā arī tonnāžas nodoklis. Pārskata gada uzņēmumu ienākuma nodoklis par pārskata gadu tiek aprēķināts, piemērojot ar nodokli apliekamajam attiecīgajā taksācijas periodā gūtajam ienākumam nodokļa likmi 15% apmērā.

Atliktais nodoklis tiek aprēķināts, izmantojot saistību metodi attiecībā uz visām pagaidu atšķirībām starp aktīvu un saistību vērtībām finanšu pārskatos un to vērtībām nodokļu aprēķinu mērķiem. Atliktā nodokļa aprēķinos tiek izmantota nodokļu likme, kas sagaidāma periodos, kad pagaidu atšķirības izlīdzināsies. Pagaidu atšķirības, galvenokārt, rodas, izmantojot atšķirīgas pamatlīdzekļu nolietojuma likmes, kā arī no iepriekšējo gadu nodokļu zaudējumiem, kas pārnesami uz nākošajiem taksācijas periodiem. Gadījumos, kad kopējais atliktā nodokļa aprēķina rezultāts būtu atspoguļojams bilances aktīvā, to iekļauj finanšu pārskatā tikai tad, kad tā atgūšana ir droši sagaidāma.

(10) Uzkrājumi

Uzkrājumi tiek atzīti, ja Uzņēmumam ir juridiskas vai prakses radītas saistības, kuras radušās pagātnes notikumu rezultātā un pastāv iespēja, ka būs nepieciešami papildus līdzekļi saistību izpildei, un saistības var tikt ticami aplēstas un novērtētas.

(11) Debitoru parādi

Debitoru parādi bilancē tiek uzrādīti neto vērtībā, atskaitot uzkrājumus šaubīgiem un bezcerīgiem debitoru parādiem. Uzkrājumi šaubīgiem un bezcerīgiem debitoru parādiem tiek veidoti gadījumos, kad Uzņēmuma vadība uzskata, ka šo speciāli nodalīto debitoru parādu atgūšana ir apšaubāma.

(12) Uzkrājums samaksai par neizmantotajiem atvaļinājumiem

Uzkrājuma summa tiek noteikta reizinot vidējo dienas izpeļņu, kura aprēķināta no mēneša pamatalgas, ar pārskata gada beigās neizmantoto atvaļinājuma dienu skaitu, bet ne vairāk kā par diviem gadiem.

Pielikums

Grāmatvedības politika (*turpinājums*)

(13) Nauda un naudas ekvivalenti

Naudu un naudas ekvivalentus veido naudas līdzekļi un īstermiņa depozīti, kuru termiņš nepārsniedz trīs mēnešus, skaitot no noguldījuma dienas.

(14) Aplēšu izmantošana

Sagatavojot finanšu pārskatu, vadībai nākas pamatoties uz zināmām aplēsēm un pieņēmumiem, kas ietekmē atsevišķos pārskatos atspoguļotos bilances un peļņas vai zaudējumu aprēķina posteņu atlikumus, kā arī iespējamo saistību apmēru. Nākotnes notikumi var ietekmēt pieņēmumus, pamatojoties uz kuriem veiktas attiecīgās aplēses. Jebkāda aplēšu izmaiņu ietekme tiek atspoguļota finanšu pārskatā to noteikšanas brīdī.

Pielikums

Paskaidrojumi atsevišķiem peļņas vai zaudējumu aprēķina posteņiem

	2005	2004
	LVL	LVL
(1) Neto apgrozījums		
Ienākumi no komerciālajiem pakalpojumiem	607,284	552,299
Ienākumi no īpašuma iznomāšanas	203,007	192,889
Pārējie ienākumi	184,942	122,427
	995,233	867,615
(2) Pārdotās produkcijas ražošanas izmaksas		
Darba samaksa un mācību izdevumi	548,541	455,998
Sociālās apdrošināšanas obligātās iemaksas	106,556	100,594
Saimniecisko un remontdarbu izdevumi	192,648	361,338
Nolietojums	136,410	189,530
IT un komunikāciju izmaksas	120,779	125,684
Transporta un komandējumu izdevumi	77,355	75,538
<i>t. sk. sociālās apdrošināšanas iemaksas</i>	1,237	964
Reklāma un mārketinga	6,898	7,588
Konsultāciju izdevumi	4,421	4,591
Pārējās izmaksas	57,396	9,027
	1,251,004	1,329,888
(3) Administrācijas izmaksas		
Darba samaksa, mācību un veselības apdrošināšanas izdevumi, pārējās sociālās izmaksas	3,044,208	1,669,216
Sociālās apdrošināšanas obligātās iemaksas	301,211	247,750
Profesionālie pakalpojumi	1,167,903	150,119
Saimniecisko un remontdarbu izdevumi	480,134	475,339
Reklāma un mārketinga	368,375	482,790
Transporta un komandējumu izdevumi	143,410	151,990
<i>t. sk. sociālās apdrošināšanas iemaksas</i>	6,085	3,836
Nolietojums	43,118	44,502
IT un komunikāciju izmaksas	41,157	44,950
Pārējās izmaksas	577,931	481,453
Pārējo uzkrājumu samazinājums	(101,403)	(25,253)
	6,066,044	3,722,856
(4) Pārējās uzņēmuma saimnieciskās darbības izmaksas		
Uzkrājums darbinieku prēmijām	1,715,861	240,117
Uzkrājumi tiesvedības izdevumiem	688,000	-
Zaudējumi no pamatlīdzekļu un licenču likvidācijas	197	10,808
	2,404,058	250,925

Pielikums

Paskaidrojumi atsevišķiem peļņas vai zaudējumu aprēķina posteņiem

	2005 LVL	2004 LVL (korigēts)
(5) Ieņēmumi no līdzdalības koncerna meitas un asociēto uzņēmumu kapitālos		
Saņemtas dividendes no Kristaps Insurance Ltd.	1,018,800	-
	1,018,800	-
(6) Pārējie procentu ieņēmumi un tamlīdzīgi ieņēmumi		
Ieņēmumi no valūtas kursu starpības	1,337,618	-
Procentu ieņēmumi no īstermiņa aizdevumiem meitas uzņēmumiem	276,921	102,574
Ieņēmumi no akciju, daļu pārdošanas	229,996	-
Procentu ieņēmumi	6,879	63,684
	1,851,414	166,258
(7) Ilgtermiņa ieguldījumu un īstermiņa vērtspapīru vērtības norakstīšana		
SIA “Kuģu remonta bāze”	319,557	169,094
SIA “Kuģu menedžments”	121,848	-
SIA “Jūrnieku mācību centrs”	117,627	-
SIA “Ostas serviss”	8,010	-
SIA “Latvian-Finnish Maritime Agency”	-	47,910
Balt – Dutch Shipping Agencies B.V.	-	17,313
	567,042	234,317
(8) Procentu maksājumi un tamlīdzīgas izmaksas		
Banku pakalpojumu apmaksa	3,438	3,597
Zaudējumi no valūtas kursu starpības	-	456,888
	3,438	460,485
(9) Uzņēmumu ienākuma nodoklis par pārskata gadu		
Uzņēmuma ienākuma nodoklis atšķiras no teorētiskās nodokļa summas, kas būtu jāmaksā, ja uzņēmuma peļņai pirms nodokļiem piemērotu likumā noteikto 15 % likmi:		
Zaudējumi pirms nodokļiem	(6,426,139)	(4,964,598)
Teorētiski aprēķinātais nodoklis, izmantojot 15 % likmi	(963,921)	(744,690)
Izdevumi, par kuriem nedrīkst samazināt apliekamo ienākumu	165,779	171,016
Ar nodokļiem neapliekamie ieņēmumi	(16,910)	(10,919)
Neizmantotie nodokļu zaudējumi	5,886	-
Nodokļa zaudējumu pārvešana uz grupas uzņēmumu	21,152	-
Izmaiņas neatzītajā atliktā nodokļa aktīvā	788,014	584,593
Nodokļu ieņēmumi	-	-

Pielikums

Paskaidrojumi atsevišķiem peļņas vai zaudējumu aprēķina posteņiem

(9) Uzņēmumu ienākuma nodoklis par pārskata gadu (turpinājums)

Atliktais nodoklis aprēķināts no sekojošām pagaidu atšķirībām starp aktīvu un saistību bilances vērtībām un to vērtībām uzņēmuma ienākuma nodokļa aprēķina mērķiem:

	31.12.2005	31.12.2004
	LVL	LVL
Pamatlīdzekļu nolietojuma pagaidu atšķirība	60,175	215,092
Pārējās pagaidu atšķirības	(479,397)	(111,981)
Uz nākošajiem taksācijas periodiem pārnesamie zaudējumi uzņēmuma ienākuma nodokļa mērķiem	(1,536,091)	(1,270,410)
Neatzītais atliktā nodokļa aktīvs	<u>(1,955,313)</u>	<u>(1,167,299)</u>

Saskaņā ar piesardzības principu, bilancē iekļaujamais atliktā nodokļa aprēķina rezultāts finanšu pārskatā netiek atspoguļots.

Iepriekšējo gadu nodokļu zaudējumi:

Uzkrātie uzņēmumu ienākuma nodokļa zaudējumi 2005. gada 31. decembrī veido LVL 10,240,607.

Saskaņā ar Latvijas Republikas likumdošanu aprēķinātie nodokļu zaudējumi var tikt segti hronoloģiskā secībā no nākamo piecu gadu apliekamā ienākuma:

	Zaudējumu	Beigu
	vērtība	termiņš
	LVL	
2001. gada uzņēmumu ienākuma nodokļa zaudējumi	1,877	2006
2003. gada uzņēmumu ienākuma nodokļa zaudējumi	4,519,503	2008
2004. gada uzņēmumu ienākuma nodokļa zaudējumi	3,908,778	2009
2005. gada uzņēmumu ienākuma nodokļa zaudējumi	1,810,449	2010
	<u>10,240,607</u>	

(10) Pārējie nodokļi

	2005	2004
	LVL	LVL
Nekustamā īpašuma nodoklis (skat. 25. pielikumu)	<u>13,080</u>	<u>47,792</u>

Pielikums

Paskaidrojumi atsevišķiem bilances posteņiem

(11) Nemateriālie ieguldījumi un pamatlīdzekļi

	Licences LVL	Ēkas LVL	Tehnoloģiskās iekārtas un mašīnas LVL	Pārējie pamatlīdzekļi LVL	Pamatlīdzekļu izveidošana un nepabeigto celtniecības objektu izmaksas LVL	Avansa maksājumi par pamatlīdzekļiem LVL	KOPĀ LVL
Sākotnējā vērtība							
31.12.2003	84,078	3,103,646	2,663	2,366,920	81,980	11,828	5,651,115
Iegādāts 2004. gadā	79,209	-	-	90,848	179,997	63,244	413,298
Pārgrupēts 2004. gadā	-	-	-	1,798	67,182	(68,980)	-
Norakstīts 2004. gadā	(16,154)	-	-	(485,522)	-	-	(501,676)
31.12.2004	147,133	3,103,646	2,663	1,974,044	329,159	6,092	5,562,737
Iegādāts 2005. gadā	32,389	-	847	254,859	450,064	45,029	783,188
Pārgrupēts 2005. gadā	-	-	-	16,618	(13,071)	(3,547)	-
Norakstīts 2005. gadā	(18,383)	(2,597,693)	-	(625,807)	(9,026)	-	(3,250,909)
31.12.2005	161,139	505,953	3,510	1,619,714	757,126	47,574	3,095,016
Uzkrātais nolietojums							
31.12.2003	45,691	367,211	1,816	2,081,760	-	-	2,496,478
Aprēķināts par 2004. gadu	37,206	37,650	242	158,934	-	-	234,032
Norakstīts 2004. gadā	(16,154)	-	-	(474,068)	-	-	(490,222)
31.12.2004	66,743	404,861	2,058	1,766,626	-	-	2,240,288
Aprēķināts par 2005. gadu	43,432	7,865	262	127,969	-	-	179,528
Norakstīts 2005. gadā	(18,383)	(340,722)	-	(588,827)	-	-	(947,932)
31.12.2005	91,792	72,004	2,320	1,305,768	-	-	1,471,884
Uzkrājumi pamatlīdzekļiem							
31.12.2004	-	(239,526)	-	-	-	-	(239,526)
Bilances vērtība 31.12.2004	80,390	2,459,259	605	207,418	329,159	6,092	3,082,923
Uzkrājumi pamatlīdzekļiem *							
31.12.2005	-	(236,675)	-	-	-	-	(236,675)
Bilances vērtība 31.12.2005	69,347	197,274	1,190	313,946	757,126	47,574	1,386,457

* Uzkrājumi samazinājušies par aprēķināto nolietojuma summu 2005. gadā

Pielikums

Paskaidrojumi atsevišķiem bilances posteņiem

(12) Informācija par koncerna meitas uzņēmumiem un līdzdalība to kapitālā

(a) Līdzdalība koncerna meitas uzņēmumu kapitālā

Nosaukums un adrese	Līdzdalība %	31. 12. 2004 (korigēts)	Ieguldījumu vērtības norakstīšana	31. 12. 2003 (korigēts)
Latmar Holdings Corporation (1) 80 Broad Street, City of Monrovia, Liberia	100	111,417,849	-	111,417,849
Kristaps Insurance Ltd 11 Victoria Street P.O. Box HM 392 Hamilton HM PX Bermudas	100	79,542	-	79,542
Crown Navigation Inc. (2) Ajeltake Road, Ajeltake Island, Majuro Marshall Islands	100	-	-	-
SIA „Latvian – Finnish Maritime Agency” Elizabetes iela 51, Rīga, LV 1050, Latvija	100	402	(47,910)	48,312
Santomar Holdings Company Ltd 284 AR CH Makarios III AVE., Fortuna Court block 13, 3 rd floor, 32 flat, Limassol, Cyprus	100	1,210	-	1,210
Razna Shipping Corporation 80 Broad Street, City of Monrovia, Liberia	100	-	-	-
Taganroga Shipping Corporation 80 Broad Street, City of Monrovia, Liberia	100	-	-	-
SIA „Kuģu remonta bāze” Andrejostas 4, Rīga, LV 1045, Latvija	100	1,256,318	(169,094)	1,425,412
SIA „LSC Marine Training” Andrejostas ielā 6, Rīga, LV 1045, Latvija	100	300,000	-	300,000
SIA „Jūras servisa centrs” Andrejostas 4a, Rīga, LV 1045, Latvija	100	140,000	-	140,000
SIA „LSC Shipmanagement” Andrejostas 4a, Rīga, LV 1045, Latvija	100	1,900,000	-	1,900,000
SIA „Ostas serviss” Basteja bulvāris 2, Rīga, LV 1807, Latvija	100	500,000	-	500,000
		115,595,321	(217,004)	115,812,325

Pielikums

Paskaidrojumi atsevišķiem bilances posteņiem

(12) Informācija par koncerna meitas uzņēmumiem un līdzdalība to kapitālā (turpinājums)

a) Līdzdalība koncerna meitas uzņēmumu kapitālā (turpinājums)

Nosaukums un adrese	Līdz- dalība %	31.12.2005	Iegāde	Ieguldījumu vērtības norakstīšana	31. 12. 2004 (koriģēts)
Latmar Holdings Corporation (1) 80 Broad Street, City of Monrovia, Liberia	100	111,417,849	-	-	111,417,849
Kristaps Insurance Ltd. 11 Victoria Street P.O. Box HM 392 Hamilton HM PX Bermudas	100	79,542	-	-	79,542
Crown Navigation Inc. (2) Ajeltake Road, Ajeltake Island, Majuro Marshall Islands	100	-	-	-	-
SIA “Latvian - Finnish Maritime Agency” Elizabetes iela 51, Rīga, LV 1050, Latvija	100	402	-	-	402
Santomar Holdings Company Ltd. 284 AR CH Makarios III AVE., Fortuna Court block 13, 3 rd floor, 32 flat, Limassol, Cyprus	100	1,210	-	-	1,210
Razna Shipping Corporation 80 Broad Street, City of Monrovia, Liberia	100	-	-	-	-
Taganroga Shipping Corporation 80 Broad Street, City of Monrovia, Liberia	100	-	-	-	-
SIA “Kuģu remonta bāze” Andrejostas 4, Rīga, LV 1045, Latvija	100	936,761	-	(319,557)	1,256,318
SIA “LSC Marine Training” Andrejostas ielā 6, Rīga, LV 1045, Latvija	100	300,000	-	-	300,000
SIA “Jūras servisa centrs” Andrejostas 4a, Rīga, LV 1045, Latvija	100	140,000	-	-	140,000
SIA “LSC Shipmanagement” Andrejostas 4a, Rīga, LV 1045, Latvija	100	1,900,000	-	-	1,900,000
SIA “Ostas serviss” Basteja bulvāris 2, Rīga, LV 1807, Latvija	100	491,990	-	(8,010)	500,000
SIA “Jūrnieku mācību centrs” Andrejostas 6, Rīga, LV 1045, Latvija	100	391,978	509,605	(117,627)	-
SIA “Kuģu menedžments” Andrejostas 4a, Rīga, LV 1045, Latvija	100	983,377	1,105,225	(121,848)	-
SIA “Karavella Property” Katrīnas dambis 27, Rīga, LV 1045, Latvija	100	613,377	613,377	-	-
		117,256,486	2,228,207	(567,042)	115,595,321

Pielikums

Paskaidrojumi atsevišķiem bilances posteņiem

(12) Informācija par koncerna meitas uzņēmumiem un līdzdalība to kapitālā (turpinājums)

(b) Informācija par meitas uzņēmumiem

Nosaukums un adrese	Meitas uzņēmumu pašu kapitāls, LVL		Meitas uzņēmumu peļņa/ zaudējumi, LVL	
	31. 12. 2005	31. 12. 2004	2005	2004
Latmar Holdings Corporation (1) 80 Broad Street, City of Monrovia, Liberia	206,374,008	160,689,312	20,675,036	37,953,544
Kristaps Insurance Ltd. 11 Victoria Street P.O. Box HM 392 Hamilton HM PX Bermudas	1,135,441	1,988,682	(78,679)	15,608
Crown Navigation Inc. (2) Ajeltake Road, Ajeltake Island, Majuro Marshall Islands	9,548,053	4,680,587	3,971,017	4,900,348
SIA “Latvian - Finnish Maritime Agency” Elizabetes iela 51, Rīga, LV 1050, Latvija	742	401	340	(183,869)
Santomar Holdings Company Ltd. 284 AR CH Makarios III AVE., Fortuna Court block 13, 3 rd floor, 32 flat, Limassol, Cyprus	559,836	487,451	(338)	(489)
Razna Shipping Corporation 80 Broad Street, City of Monrovia, Liberia	(3,604,313)	(3,165,100)	31,527	(76,500)
Taganroga Shipping Corporation 80 Broad Street, City of Monrovia, Liberia	(3,612,569)	(3,217,244)	80,743	(130,078)
SIA “Kuģu remonta bāze” Andrejostas 4, Rīga, LV 1045, Latvija	936,761	1,256,318	(319,557)	(169,094)
SIA “LSC Marine Training” Andrejostas ielā 6, Rīga, LV 1045, Latvija	1,681,795	1,533,614	148,181	(62,063)
SIA “Jūras servisa centrs” Andrejostas 4a, Rīga, LV 1045, Latvija	209,873	192,445	17,428	(13,214)
SIA “LSC Shipmanagement” Andrejostas 4a, Rīga, LV 1045, Latvija	3,275,903	2,511,465	764,438	484,470
SIA “Ostas serviss” Basteja bulvāris 2, Rīga, LV 1807, Latvija	491,990	500,173	(8,183)	(16,891)
SIA “Jūrnieku mācību centrs” Andrejostas 6, Rīga, LV 1045, Latvija	391,978	-	(8,022)	-
SIA “Kuģu menedžments” Andrejostas 4a, Rīga, LV 1045, Latvija	983,377	-	(16,623)	-
SIA “Karavella Property” Katrīnas dambis 27, Rīga, LV 1045, Latvija	649,842	-	(158)	-

Pielikums**Paskaidrojumi atsevišķiem bilances posteņiem****(12) Informācija par koncerna meitas uzņēmumiem un līdzdalība to kapitālā (turpinājums)**

Tālāk norādītie koncerna meitas uzņēmumi ir 100% piederošie, izņemot tos, kuriem ir norādīta cita līdzdalības daļa.

Nosaukums	Reģistrācijas vieta
(1) Latmar Holdings Corporation sastāvā ietilpst:	
Abava Shipping Company Ltd.	Malta
Amata Shipping Company Ltd.	Malta
Apollo Holdings Corporation	Kaimanu salas
Cape Wind Trading Company	Libērija
Clipstone Navigation S. A.	Libērija
Dawnlight Shipping Company Ltd.	Kipra
Juris Avots Shipping Company Ltd.	Kipra
Kriti Sea Shipping Company Ltd.	Kipra
Latalpha Holdings Corporation	Libērija
Latgale Shipping Company Ltd.	Malta
Latmar Services Ltd.	Lielbritānija
Latmar Shipping Company Ltd.	Kipra
Latstrand Holdings Corporation	Libērija
Lattanker Holdings Corporation	Libērija
Limetree Shipping Company Ltd.	Malta
New Spring Shipping Company Ltd.	Kipra
Noella Maritime Company Ltd.	Kipra
Radar Shipping Ltd.	Libērija
Reeferlat Holdings Corporation	Libērija
Renda Maritime Company Ltd.	Kipra
Rhodos Shipping Company Ltd.	Kipra
Rundale Shipping Company Ltd.	Kipra
S. Tomskis Shipping Company Ltd.	Kipra
S. Tomskis Shipping Company Ltd.	Malta
Sagewood Trading Inc.	Libērija
Samburga Shipping Company Ltd.	Kipra
Saturn Trading Corporation	Libērija
Scanreefer Marine Company Ltd.	Kipra
Scanreefer Navigation Company Ltd.	Kipra
Viktorio Shipping Corporation	Libērija
Zemgale Shipping Company Ltd.	Malta
Wilcox Holdings Ltd.	Libērija
World Reefer Corporation	Libērija

Pielikums

Paskaidrojumi atsevišķiem bilances posteņiem**(12) Informācija par koncerna meitas uzņēmumiem un līdzdalība to kapitālā (turpinājums)**

<u>Nosaukums</u>	<u>Reģistrācijas vieta</u>
Latstrand Holdings Corporation sastāvā ietilpstošie uzņēmumi:	
Arctic Seal Shipping Company Ltd.	Kipra
Atlantic Leader Shipping Company Ltd.	Kipra
Faroship Navigation Company Ltd.	Kipra
Gaida Shipping Corporation	Libērija
Gevostar Shipping Company Ltd.	Kipra
Tangent Shipping Company Ltd.	Kipra
Zoja Shipping Company Ltd.	Kipra
Latalpha Holdings Corporation sastāvā ietilpstošie uzņēmumi:	
Akademikis Vavilovs Shipping Company Ltd.	Malta
Akademikis Zavarickis Shipping Company Ltd.	Malta
Delacroix Shipping Company Ltd.	Kipra
Dzintari Shipping Corporation	Libērija
Griva Maritime Corporation	Libērija
Kasira Shipping Company Ltd.	Kipra
Kemeri Navigation Corporation	Libērija
Mahoe Shipping Company Ltd.	Kipra
O. Vacietis Shipping Company Ltd.	Kipra
Perle Reefer Shipping Company Ltd.	Malta
Pinewood Shipping Corporation	Libērija
Ringmare Shipping Company Ltd.	Kipra
Rosewood Shipping Corporation	Libērija
Ventspils Shipping Company Ltd.	Kipra

Pielikums

Paskaidrojumi atsevišķiem bilances posteņiem**(12) Informācija par koncerna meitas uzņēmumiem un līdzdalība to kapitālā (turpinājums)**

<u>Nosaukums</u>	<u>Reģistrācijas vieta</u>
------------------	----------------------------

Reeferlat Holdings Corporation sastāvā ietilpstošie uzņēmumi:

Akademikis Artobolevskis Shipping Company Ltd.	Kipra
Akademikis Artobolevskis Shipping Company Ltd.	Malta
Akademikis Bocvars Shipping Company Ltd.	Kipra
Akademikis Bocvars Shipping Company Ltd.	Malta
Akademikis Celomejs Shipping Company Ltd.	Malta
Akademikis Celomejs Shipping Company Ltd.	Kipra
Akademikis Hohlovs Shipping Company Ltd.	Kipra
Belgoroda Shipping Company Ltd.	Malta
Belgoroda Shipping Company Ltd.	Kipra
Juris Avots Shipping Company Ltd.	Malta
Kamilo Sjenfuegoss Shipping Company Ltd.	Malta
Kamilo Sjenfuegoss Shipping Company Ltd.	Kipra
Kurska Shipping Company Ltd.	Malta
Kurska Shipping Company Ltd.	Kipra
Pure Shipping Company Ltd.	Kipra
Pure Shipping Company Ltd.	Malta
Ventlines Shipping Limited	Malta

Lattanker Holdings Corporation sastāvā ietilpstošie uzņēmumi:

Antonio Gramsi Shipping Corporation	Libērija
Davids Sikeiross Shipping Corporation	Libērija
Dzons Rids Shipping Corporation	Libērija
Hose Marti Shipping Corporation	Libērija
Imanta Shipping Company Ltd.	Malta
Klements Gotvalds Shipping Corporation	Libērija
Majori Shipping Company Ltd.	Malta
Pablo Neruda Shipping Company Ltd.	Kipra
Talava Shipping Company Ltd.	Malta

Pielikums

Paskaidrojumi atsevišķiem bilances posteņiem

(12) Informācija par koncerna meitas uzņēmumiem un līdzdalība to kapitālā (turpinājums)

Nosaukums	Reģistrācijas vieta
(2) Crown Navigation Inc. sastāvā ietilpstošie uzņēmumi:	
Kolka Navigation Inc.	Māršala salas
Kaltene Navigation Inc.	Māršala salas
Kuldīga Navigation Inc.	Māršala salas
Kursa Navigation Inc.	Māršala salas
Kandava Navigation Inc.	Māršala salas
Kazdanga Navigation Inc.	Māršala salas
Kabile Navigation Inc.	Māršala salas
Sloka Navigation Inc.	Māršala salas
Salacgrīva Navigation Inc.	Māršala salas
Saulkrasti Navigation Inc.	Māršala salas
Stende Navigation Inc.	Māršala salas
Sabile Navigation Inc.	Māršala salas
Smiltene Navigation Inc.	Māršala salas
Skrunda Navigation Inc.	Māršala salas
Sigulda Navigation Inc.	Māršala salas
Straupe Navigation Inc.	Māršala salas
Saldus Navigation Inc.	Māršala salas

(13) Līdzdalība asociēto uzņēmumu kapitālā

Nosaukums un adrese	Līdzdalības daļa % asociētos uzņēmumos 31.12.2005	Ieguldījuma vērtība, LVL 31.12.2005	Asociēto uzņēmumu pašu kapitāls, LVL 31.12.2005
SIA “Via Una” Rīgā, Katrīnas dambis 10, Latvija	45.45	7,553	57,050

2005. gada laikā asociētais uzņēmums SIA “VIA Una” ir guvis LVL 24,343 (2004. gadā: LVL 22,780) lielus ieņēmumus un tā neto peļņa bija LVL 1,898 (2004. gadā: LVL 7,248).

Pielikums

Paskaidrojumi atsevišķiem bilances posteņiem

(14) Ilgtermiņa finanšu ieguldījumi

	Līdzdalība radniecīgo uzņēmumu kapitālā LVL	Līdzdalība asociēto uzņēmumu kapitālā LVL	Pārējie aizdevumi LVL	KOPĀ LVL
31.12.2004.	173,840,448	27,213	-	173,867,661
Korekcija	(58,245,127)	(19,660)	-	(58,264,787)
31.12.2004. (koriģēts)	115,595,321	7,553	-	115,602,874
Iegāde	2,228,207	-	115,643	2,343,850
Ieguldījumu vērtības norakstīšana	(567,042)	-	-	(567,042)
31.12.2005	117,256,486	7,553	115,643	117,379,682

(15) Izejvielas, pamatmateriāli un palīgmateriāli

	31.12.2005 LVL	31.12.2004 LVL
Degviela	94	1,001
Rezerves daļas	-	1,366
Pārējie materiāli, mazvērtīgais inventārs	33,990	34,332
	34,084	36,699

(16) Pircēju un pasūtītāju parādi

Pircēju un pasūtītāju parādu uzskaites vērtība	1,622,574	1,558,858
Uzkrājumi šaubīgiem pircēju un pasūtītāju parādiem	(1,501,041)	(1,546,860)
	121,533	11,998

Pielikums

Paskaidrojumi atsevišķiem bilances posteņiem

	31.12.2005	31.12.2004
	LVL	LVL
(17) Radniecīgo uzņēmumu parādi		
Īstermiņa aizdevums “Rāzna Shipping Corporation” *	4,499,931	3,985,646
Īstermiņa aizdevums “Taganroga Shipping Corporation” *	4,426,117	3,955,370
SIA “LSC Shipmanagement”	1,881,324	2,419,294
Latmar Holdings Corporation	-	222,887
SIA “Jūras servisa centrs”	44,914	117,434
SIA “LSC Marine Training”	18,456	4,210
SIA “Karavella Property”	14,200	-
Santomar Holdings Company Ltd.	4,526	2,384,521
SIA “Ostas serviss”	1,378	463
Crown Navigation Inc.	267	232
SIA “Kuģu remonta bāze”	236	481
SIA “Jūrnieku mācību centrs”	118	-
SIA “Kuģu menedžments”	118	-
	10,891,585	13,090,538
* 2005. gadā ilgtermiņa aizdevumi meitas uzņēmumiem tika pārkvalificēti par īstermiņa parādiem ar atmaksas termiņu 2006. gadā. 2004. gadā tika piemērota vidējā efektīvā procentu likme – 1.11%, 2005. gadā – 2.96%		
(18) Citi debitori		
Pievienotās vērtības nodokļa pārmaksa (skat. 24. pielikumu)	439,299	59,208
Atliktais pievienotās vērtības nodoklis	38,502	13,437
Nerezidenta ienākuma nodokļa pārmaksa (skat. 24. pielikumu)	3,379	3,379
Nekustamā īpašuma nodokļa (zemes) pārmaksa (skat. 24. pielikumu)	450	-
Pārējie debitori	101,863	27,841
	583,493	103,865
Debitoru atlikumi parādīti neto vērtībā.		
(19) Īstermiņa finanšu ieguldījumi		
AS “Morbank”	25,780	25,780
Pašu akcijas	-	10,000
	25,780	35,780
(20) Nauda		
Naudas līdzekļi bankā	355,527	2,494,914
	355,527	2,494,914

Pielikums

Paskaidrojumi atsevišķiem bilances posteņiem

	31.12.2005	31.12.2004
	LVL	LVL
(21) Parādi radniecīgajiem uzņēmumiem		
SIA “Kuģu remonta bāze”	599,820	508,129
SIA “Ostas serviss”	38,644	38,644
Latmar Holdings Corporation	22,154	-
SIA “LSC Shipmanagement”	11,083	-
	671,701	546,773
(22) Nodokļi un sociālās nodrošināšanas maksājumi*		
Norēķini par iedzīvotāju ienākuma nodokli	97,352	66,975
Norēķini par valsts sociālās apdrošināšanas obligātajām iemaksām	32,330	27,685
Uzņēmējdarbības riska valsts nodeva	45	51
Nekustamā īpašuma nodoklis (ēkas un būves)	-	1,063
	129,727	95,774
(23) Pārējie parādi kreditoriem		
Saistības pret darbiniekiem par darba samaksu	174,809	117,650
Ieturējumi no darba algas	196	171
Pārējie kreditori	31,992	32,099
	206,997	149,920

* Skatīt 24. pielikumu.

Pielikums

Paskaidrojumi atsevišķiem bilances posteņiem

(24) Nodokļi un sociālās apdrošināšanas maksājumi

	Pievienotās vērtības nodoklis	Uzņēmuma ienākuma nodoklis par izmaksām nerezidentiem	Nekustam ā īpašuma nodoklis (ēkas un būves)	Nekustam ā īpašuma nodoklis (zeme)	Uzņēmēj- darbības riskā valsts nodeva	Valsts sociālās apdrošināšanas obligātās iemaksas	Iedzīvotāju ienākuma nodoklis	Kopā
Parāds 31.12.2004.	-	-	1,063	-	51	27,685	66,975	95,774
(Pārmaksa) 31.12.2004.	(59,208)	(3,379)	-	-	-	-	-	(62,587)
Aprēķināts par 2005. gadu	(406,065)	-	10,785	2,295	605	628,110	861,666	1,097,396
Korekcija par 2004. gadu	910	-	-	-	-	-	-	910
Aprēķinātas soda naudas	64	-	-	-	-	(5)	441	500
Novirzīts uz citiem nodokļiem	25,000	-	-	-	-	-	(25,000)	-
Samaksāts 2005. gadā	-	-	(11,848)	(2,745)	(611)	(600,341)	(806,730)	(1,422,275)
Atmaksāts par 2004. gadu	-	-	-	-	-	(23,119)	-	(23,119)
Parāds 31.12.2005.	-	-	-	-	45	32,330	97,352	129,727
(Pārmaksa) 31.12.2005.	(439,299)	(3,379)	-	(450)	-	-	-	(443,128)

Pielikums

Vispārējās piezīmes

(25) Uzkrātās saistības

	Uzkrājums samaksai par neizmantotajiem atvaļinājumiem	Uzkrājums darbinieku prēmijām un darba algai	Uzkrājums tiesvedības izmaksām	Uzkrājums samaksai par telpu nomu	Pārējie uzkrājumi	Kopā
	LVL	LVL	LVL	LVL	LVL	LVL
31.12.2004	175,738	266,957	-	64,320	21,793	528,808
Palielinājums	223,091	1,749,613	688,000	135,800	1,736	2,798,240
Samazinājums	(89,172)	(255,044)	-	-	(27)	(344,243)
31.12.2005	309,657	1,761,526	688,000	200,120	23,502	2,982,805

2005. gadā uzkrājumi samaksai par telpu nomu un uzkrājumi neizmantotajiem atvaļinājumiem tika pārklasificēti un uzrādīti bilancē kā uzņēmuma uzkrātās saistības.

(26) LK nodarbināto personu vidējais skaits

	2005	2004
LK nodarbināto personu vidējais skaits pārskata gadā:	142	151

(27) Vadības atalgojums

Valdes locekļu atalgojums 2005. gadā bija LVL 851,126 (2004 - LVL 396,973), sociālās apdrošināšanas iemaksas LVL 34,678 (2004 - LVL 17,777), Padomes locekļu atalgojums 2005. gadā bija LVL 885,264 (2004 - LVL 124,641), sociālās apdrošināšanas iemaksas LVL 50,244 (2004 - LVL 23,975).

2005. gadā Valdes un Padomes locekļiem uzņēmums nav izsniedzis nekādus aizdevumus un garantijas.

Pielikums

Vispārējās piezīmes (turpinājums)

(28) Meitas uzņēmumu saistību garantijas

(a) Banku aizdevumi

	<u>U.S.\$'000</u>	<u>LVL'000</u>	<u>U.S.\$'000</u>	<u>LVL'000</u>
	<u>2005</u>		<u>2004</u>	
Aizdevumi ASV dolāros:				
Kopējā parāda summa	151,964	90,115	169,321	87,370
Gada laikā meitas uzņēmumu atmaksājami parādi	(17,357)	(10,293)	(17,357)	(8,956)
Ilgtermiņa saistības	134,607	79,822	151,964	78,414

Aizdevumi ir izsniegti ASV dolāros, un tie ir jāatmaksā reizi pusgadā vai ceturksnī. Aizdevumu procentu likmes ir piesaistītas ASV dolāru LIBOR. Vidējā efektīvā procentu likme 2005. gadā bija 4.7% (2004. gadā – 3.1%).

Aizdevumu nodrošinājumam aizdevējam ir iekļāti kuģi un sniegti galvojumi vispārpieņemtā kārtībā līdz aizdevumu pilnīgai atmaksāšanai 2014. gadā.

LK, Latmar Holdings Corporation un Crown Navigation Inc. ir sniegušas garantijas par šo aizdevumu saistību atmaksu. Garantijas tika sniegtas saskaņā ar vispārpieņemto darbības praksi.

(29) Iespējamo maksājumu saistības

Gada beigās mātes uzņēmumam bija neapmaksātās prasības pret piegādātājiem un apdrošināšanas sabiedrībām. Tajā pašā laikā dažas prasības vēl tika izskatītas un nebija apstiprinātas. Tomēr, balstoties uz gūto pieredzi, vadībai nav pamata uzskatīt, ka šīs summas varētu būt neatgūstamas. Normālas saimnieciskās darbības rezultātā mātes uzņēmums laiku pa laikam saņem pretenzijas par sniegtajiem pakalpojumiem. Vadība uzskata, ka šo prasību rezultātā uzņēmumam neradīsies nekādas būtiskas materiālas saistības, kurām būtu jāveido papildus uzkrājumi.

(30) Darījumi ar saistītajām pusēm

	<u>2005</u>	<u>2004</u>
	<u>LVL</u>	<u>LVL</u>
Ieņēmumi no komerciālajiem pakalpojumiem	607,284	552,299
Ieņēmumi no pārdotajām precēm un sniegtajiem pakalpojumiem	423,671	390,510
	1,030,955	942,809
Izdevumi par saņemtām precēm un sniegtajiem pakalpojumiem	20,757	11,274
	20,757	11,274

2005. gadā Uzņēmums veicis darījumus tirgus vērtībā ar Latmar Holdings Corporation, SIA “LSC Shipmanagement”, SIA “LSC Marine Training”, SIA “Jūras servisa centrs”, SIA “Kuģu remonta bāze”.

Pielikums**Vispārējās piezīmes****(31) Finanšu risku pārvaldība**

Uzņēmuma nozīmīgākais finanšu instruments ir nauda. Šī finanšu instrumenta galvenais uzdevums ir nodrošināt uzņēmuma saimnieciskās darbības finansējumu. Uzņēmums saskaras arī ar vairākiem citiem instrumentiem, piemēram, pircēju un pasūtītāju parādi un parādi piegādātājiem un darbuzņēmējiem, kas izriet tieši no tā saimnieciskās darbības.

Finanšu riski

Galvenais finanšu risks, kas saistīts ar uzņēmuma finanšu instrumentiem, ir valūtas risks. Ārvalstu valūtas riskam pakļautos uzņēmuma finanšu aktīvos un saistībās ietilpst nauda un naudas ekvivalenti, aizdevumi, pircēju un pasūtītāju parādi, parādi piegādātājiem un darbuzņēmējiem. Ievērojama daļa Uzņēmuma ieņēmumu ir ASV dolāros, bet lielākā daļa izmaksu ir latos. Tāpēc uzņēmums galvenokārt ir pakļauts ārvalstu valūtas riskam saistībā ar ASV dolāru. Uzņēmuma valūtas risks ASV dolāros var tikt atspoguļots šādi:

	31.12.2005.	31.12.2004.
Finanšu aktīvi USD	14,858,966	20,381,082
Finanšu saistības USD	(1,094,230)	(1,097,650)
Bilances pozīcija USD	<u>13,764,736</u>	<u>19,283,432</u>
Bilances pozīcija latos	<u>8,162,489</u>	<u>9,950,251</u>

(32) Notikumi pēc pārskata gada beigām

Laika posmā kopš gada pārskata pēdējās dienas nav bijuši notikumi, kas būtiski ietekmētu Uzņēmuma finansiālo stāvokli 2005. gada 31. decembrī.

REVIDENTU ZIŅOJUMS

AS "Latvijas kuģniecība"
akcionāriem

Mēs esam veikuši AS "Latvijas kuģniecība" (turpmāk tekstā – Uzņēmuma) 2005. gada finanšu pārskata, kas atspoguļots no 6. līdz 33. lappusei, revīziju. Revidētais finanšu pārskats ietver Uzņēmuma 2005. gada 31. decembra bilanci, 2005. gada peļņas vai zaudējumu aprēķinu, pašu kapitāla izmaiņu pārskatu, naudas plūsmas pārskatu un pielikumu. Par šo finanšu pārskatu ir atbildīga Uzņēmuma vadība. Mēs esam atbildīgi par atzinumu, ko izsakām par šo finanšu pārskatu, pamatojoties uz mūsu veikto revīziju.

Mēs veicām revīziju saskaņā ar Starptautiskās grāmatvežu federācijas izdotajiem Starptautiskajiem revīzijas standartiem. Šie standarti nosaka, ka mums jāplāno un jāveic revīzija tā, lai iegūtu pietiekamu pārliecību par to, ka finanšu pārskatā nav būtisku kļūdu. Revīzija ietver finanšu pārskatā norādīto summu un citas finanšu pārskatā ietvertās informācijas pamatojuma pārbaudi izlases veidā. Revīzija ietver arī pielietoto grāmatvedības principu un nozīmīgu uzņēmuma vadības izdarīto pieņemumu, kā arī vispārēju finanšu pārskata satura izvērtējumu. Uzskatām, ka veiktā revīzija ir devusi pietiekamu pamatojumu mūsu atzinuma izteikšanai.

Mūsaprāt iepriekš minētais finanšu pārskats sniedz skaidru un patiesu priekšstatu par AS "Latvijas kuģniecība" finansiālo stāvokli 2005. gada 31. decembrī, tās darbības rezultātiem un naudas plūsmu 2005. gadā saskaņā ar Latvijas Republikas likumu "Par uzņēmumu gada pārskatiem".

Mēs esam iepazinušies arī ar vadības ziņojumu par 2005. gadu (pievienotajā 2005. gada pārskatā atspoguļots no 4. līdz 5. lappusei) un neesam atklājuši būtiskas neatbilstības starp šajā vadības ziņojumā un 2005. gada finanšu pārskatā atspoguļoto finanšu informāciju.

SIA "Ernst & Young Baltic"
Licence Nr. 17



Diāna Krišjāne
Personas kods: 250873-12964
Valdes priekšsēdētāja
LR zvērināta revidente
Sertifikāts Nr. 124

Rīgā,
2006. gada 10. maijā