



Linda Nektar

MAJANDUSAASTA ARUANNE

aruandeperiood: 01.01.2023 – 31.12.2023

majandusaasta: 01.01.2023 - 31.12.2023

ärinimi: aktsiaselts Linda Nektar

registrikood: 10211034

tänavanimi: Valga mnt

maja number: 4

alevik: Kobela alevik

vald: Antsla vald

maakond: Võru maakond


posti sihtnumber: 66407

telefon: +372 7855768

e-posti aadress: info@lindanektar.ee


veebilehe aadress: www.lindanektar.ee

LinkedIn: <https://www.linkedin.com/company/lindanektar/>



Sisukord

Tegevusaruanne	3
Raamatupidamise aastaaruanne	5
Bilanss	5
Kasumiaruanne	6
Rahavoogude aruanne	7
Omakapitali muutuste aruanne	8
Lisad	9
Lisa 1 Arvestuspõhimõtted	9
Lisa 2 Raha	11
Lisa 3 Nõuded ja ettemaksed	11
Lisa 4 Varud	12
Lisa 5 Maksude ettemaksed ja maksuvõlad	12
Lisa 6 Materiaalsed põhivarad	13
Lisa 7 Immateriaalsed põhivarad	14
Lisa 8 Laenukohustised	15
Lisa 9 Võlad ja ettemaksed	15
Lisa 10 Tingimuslikud kohustised ja varad	15
Lisa 11 Sihtfinantseerimine	16
Lisa 12 Aktsiakapital	16
Lisa 13 Müügitulu	17
Lisa 14 Kaubad, toore, materjal ja teenused	17
Lisa 15 Mitmesugused tegevuskulud	17
Lisa 16 Tööjõukulud	18
Lisa 17 Tulumaks	18
Lisa 18 Seotud osapooled	19
Aruande allkirjad	20
Vandeauditori aruanne	21



Tegevusaruanne

AS Linda Nektar (Ettevõtte) 2023. aasta käive oli 2,49 mln eurot, mis on kooskõlas ettevõtte poolt 5. detsembril 2023 avaldatud kohandatud müügitulu prognoosiga, 2,45 – 2,5 miljonit eurot. 2023. aasta lõppes 0,13 mln euro suuruse kahjumiga. See peegeldab suures osas perioodis teadlikult vähendatud mahtusid ja sellega seotud püsikulude taset. Juhtkonna põhjendused selle tegemiseks on seotud strateegiaga mitte püüda teatud toodete mahtu iga hinna eest, eriti kui on tajutav risk, et muutuvkulude suure volatiilsuse tõttu võib tegevustulemus olla negatiivne ning mis omakorda koormaks asjatult tootmist pikemas perspektiivis.

Müügitegevust väljaspool Balti regiooni ja Soomet on käimasoleva mitmekesistamisstrateegia kaudu veelgi laiendatud (sealhulgas väljaspool ELi). Igasugune skaleerimistegevus (oluliselt suuremad mahud) sõltub sellest, kuidas asjaomased kliendid otsustavad viia ellu konkreetsete toodete turule toomist erinevates jurisdiktsioonides. See annab juhtkonnale usaldusväärse argumentatsiooni, et säilitada selliste sündmuste jaoks piisav võimekus, isegi kui nende ajastust on mõnevõrra keeruline ennustada. Eelnimetatud strateegiat toetab ettevõtte võime säilitada positiivset äritegevuse rahavoogu ja ka raha ning selle ekvivalente (sh võlg).

Ettevõtte jätkab investeerimist erinevatesse jätkusuutlikesse tavadesse, nagu varasemalt mainitud päikeseenergiaprojekt, et aidata kaasa oma tõhususe saavutamisele ning pakkudes klientidele paremaid süsinikujalajälje vähendamise võimalusi kogu tootmis- ja turustusahelas.

Finantsülevaade

AS Linda Nektar (Ettevõtte) käive oli 2023. aastal 2 489 789 eurot (2022: 3 786 852 eurot), mis tähendas 34,3% langust võrreldes eelmise aasta sama perioodiga. 2023. aasta II poolaasta müügitulu vähenes 2023. aasta I poolaastaga võrreldes 26,7%, ulatudes 1 053 147 euroni (I pa 2023: 1 436 642 eurot). 2023. majandusaasta lõppes 130 660 euro suuruse puhaskahjumiga (2022: puhaskasum 270 903 eurot).

Seisuga 31. detsember 2023 oli ettevõtte varade kogumaht 3 762 147 eurot (31.12.2022: 4 137 806 eurot), mis tähendab 9,1% langust võrreldes eelmise aasta sama perioodiga. Käibevara oli 1 215 241 eurot (31.12.2022: 1 474 446 eurot) ehk 32,3% koguvarast. Põhivara oli 2 546 906 eurot (31.12.2022: 2 663 360 eurot) ehk 67,7% bilansimahust. Raha ja raha ekvivalendid olid 316 256 eurot (31.12.2022: 294 451 eurot). Ettevõtte säilitab oma konservatiivse finantsvõimenduse poliitika, mille puhul on tagatud pärast pangalaenu arvesse võtmist raha ülejääk (vt täiendavaid kommentaare allpool). Äritegevuse 2023. aasta rahavoog oli positiivne 342 762 eurot (2022: 552 831 eurot).

AS Linda Nektar kohustised olid kokku 282 483 eurot (31.12.2022: 369 467 eurot) ja omakapital 3 479 664 eurot (31.12.2022: 3 768 339 eurot). 2023. aastal sõlmis ettevõtte taastuvenergia laenulepingu, et finantseerida päikesepargi rajamist Kobelasse. 31. detsembri 2023. aasta seisuga oli investeringuteks võetud laenukohustisi summas 146 752 eurot.

Kokku investeeriti põhivarasse 353 822 eurot (2022: 821 626 eurot). 2023. aasta amortisatsioonikulud olid 353 883 eurot (2022: 435 004 eurot). Osa investeringuid viiakse ellu Põllumajanduse Registrate ja Informatsiooni Ameti (PRIA) toetuse kaudu, osana maaelu arengukava meetmest 4 "Investeeringud materiaalsesse varasse". Kogu toetus makstakse välja, kui investeering viiakse ellu hiljemalt 2024 teisel poolel. 2023. aastal sai ettevõtte selleks toetust summas 116 417 eurot. Sihtfinantseerimise abil soetatud vara kajastatakse bilansis netosoetusmaksumuses ehk soetamismaksumuses, millest on maha arvatud vara soetamiseks saadud sihtfinantseerimine.

31. detsembri 2023. aasta seisuga oli ettevõttes 15 töötajat, üks juhatuse liiget ja neli nõukogu liiget. 2023. aasta tööjõukulud (koos maksudega) olid 514 856 eurot (2022: 476 525 eurot).

2023. aastal maksis ettevõtte dividende 158 014 eurot (2022: 158 014 eurot). Aktsionäridele väljamakstud dividendide tulumaksukulu oli 26 654 eurot (2022: 27 584 eurot).


Võttes arvesse praegust tegevuskeskkonda on juhtkonnapoolne konservatiivne 2024. aasta müügitulu prognoos 2,5 mln eurot, mis on samal tasemel 2023. aasta tulemusega.

Kadri Rauba
Juhatuse liige



Majandusnäitajad

		2023	2022
Lühiajalise võlgnevuse kattekordaja = käibevara : lühiajalised kohustised	x	4,97	3,99
Maksevõimekordaja = (käibevara -varud) : lühiajalised kohustised	x	2,70	2,19
Puhas käibekapital = käibevarad - lühiajalised kohustised		970 613	1 104 979
Soliidsuskordaja = omakapital : varade maksumus*100	%	92,49	91,07
Puhasrentaabilus = puhaskasum : müügitulu *100	%	-5,25	7,15
Võlakordaja = kohustised : kogu passiva	x	0,08	0,09



Raamatupidamise aastaaruanne

Bilanss

(eurodes)

	31.12.2023	31.12.2022	Lisa nr
Varad			
Käibevarad			
Raha	316 256	294 451	2
Nõuded ja ettemaksed	343 528	515 099	3
Varud	555 457	664 896	4
Kokku käibevarad	1 215 241	1 474 446	
Põhivarad			
Nõuded ja ettemaksed	68	45	3
Materiaalsed põhivarad	2 534 034	2 647 768	6
Immateriaalsed põhivarad	12 804	15 547	7
Kokku põhivarad	2 546 906	2 663 360	
Kokku varad	3 762 147	4 137 806	
Kohustised ja omakapital			
Kohustised			
Lühiajalised kohustised			
Laenukohustised	108 897	0	8
Võlad ja ettemaksed	135 731	369 467	9
Kokku lühiajalised kohustised	244 628	369 467	
Pikaajalised kohustised			
Laenukohustised	37 855	0	8
Kokku pikaajalised kohustised	37 855	0	
Kokku kohustised	282 483	369 467	
Omakapital			
Aktsiakapital nimiväärtuses	1 580 143	1 580 143	12
Ülekurs	617 517	617 517	
Kohustuslik reservkapital	93 629	80 084	
Eelmiste perioodide jaotamata kasum (kahjum)	1 319 035	1 219 692	
Aruandeperioodi kasum (kahjum)	-130 660	270 903	
Kokku omakapital	3 479 664	3 768 339	
Kokku kohustised ja omakapital	3 762 147	4 137 806	

Allkirjastatud
identifitseerimiseks

18-03-2024

Allkiri
Grant Thornton Baltic OÜ

Kasumiaruanne


(eurodes)

	2023	2022	Lisa nr
Müügitulu	2 489 789	3 786 852	13
Muud äritulud	0	13 824	
Valmis- ja lõpetamata toodangu varude jääkide muutus	14 068	224 182	
Kaubad, toore, materjal ja teenused	-1 495 920	-2 528 575	14
Mitmesugused tegevuskulud	-245 237	-284 899	15
Tööjõukulud	-514 856	-476 525	16
Põhivarade kulum ja väärtuse langus	-353 883	-435 004	6,7
Muud ärikulud	-883	-1 428	
Ärikasum (kahjum)	-106 922	298 427	
Intressitulud	3 952	60	
Intressikulud	-1 036	0	
Kasum (kahjum) enne tulumaksustamist	-104 006	298 487	
Tulumaks	-26 654	-27 584	17
Aruandeperioodi kasum (kahjum)	-130 660	270 903	

Allkirjastatud
identifitseerimiseks

18-03-2024

Allkiri
Grant Thornton Baltic OÜ



Rahavoogude aruanne

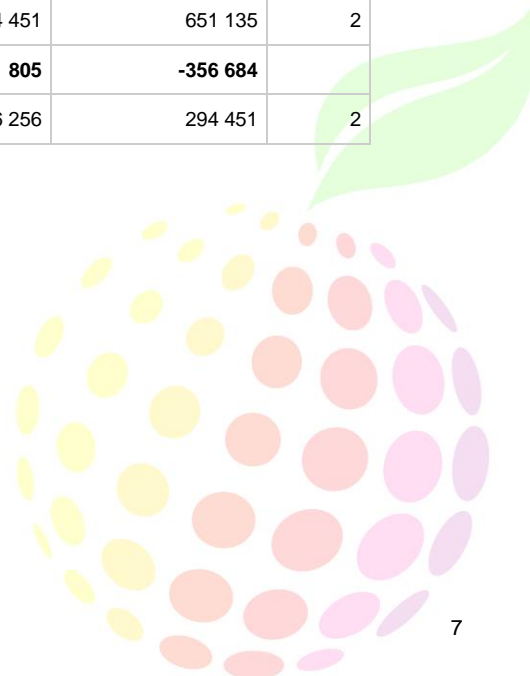
(eurodes)

	2023	2022	Lisa nr
Rahavood äritegevusest			
Ärikasum (kahjum)	-106 922	298 427	
Korrigeerimised			
Põhivarade kulum ja väärtuse langus	353 883	435 004	6,7
Muud korrigeerimised	0	-13 790	11
Kokku korrigeerimised	353 883	421 214	
Äritegevusega seotud nõuete ja ettemaksete muutus	171 548	53 020	
Varude muutus	107 883	-353 268	
Äritegevusega seotud kohustiste ja ettemaksete muutus	-156 976	147 232	
Makstud ettevõtte tulumaks	-26 654	-27 584	17
Laekumised sihtfinantseerimisest	0	13 790	11
Kokku rahavood äritegevusest	342 762	552 831	
Rahavood investeerimistegevusest			
Tasutud materiaalsete ja immateriaalsete põhivarade soetamisel	-429 028	-751 561	6,7
Laekumised sihtfinantseerimisest	116 417	0	11
Laekunud intressid	3 952	60	
Kokku rahavood investeerimistegevusest	-308 659	-751 501	
Rahavood finantseerimistegevusest			
Saadud laenud	166 000	0	8
Saadud laenude tagasimaksed	-19 248	0	8
Makstud intressid	-1 036	0	
Makstud dividendid	-158 014	-158 014	17
Kokku rahavood finantseerimistegevusest	-12 298	-158 014	
Kokku rahavood	21 805	-356 684	
Raha ja raha ekvivalendid perioodi alguses	294 451	651 135	2
Raha ja raha ekvivalentide muutus	21 805	-356 684	
Raha ja raha ekvivalendid perioodi lõpus	316 256	294 451	2

Allkirjastatud
identifitseerimiseks

18-03-2024

Allkiri
Grant Thornton Baltic OÜ



Omakapitali muutuste aruanne

(eurodes)

	Aktsiakapital nimiväärtuses	Ülekurs	Kohustuslik reservkapital	Jaotamata kasum (kahjum)	Kokku
31.12.2021	1 580 143	617 517	73 948	1 383 842	3 655 450
Aruandeperioodi kasum (kahjum)	0	0	0	270 903	270 903
Väljakuulutatud dividendid	0	0	0	-158 014	-158 014
Muutused reservides	0	0	6 136	-6 136	0
31.12.2022	1 580 143	617 517	80 084	1 490 595	3 768 339
Aruandeperioodi kasum (kahjum)	0	0	0	-130 660	-130 660
Väljakuulutatud dividendid	0	0	0	-158 014	-158 014
Muutused reservides	0	0	13 545	-13 546	-1
31.12.2023	1 580 143	617 517	93 629	1 188 375	3 479 664


Vastavalt AS Linda Nektar põhikirjale on aktsiakapitali minimaalseks suuruseks 1 200 000 eurot ja maksimaalseks suuruseks 4 800 000 eurot. Aktsia nimiväärtus on 1 euro. Emiteeritud aktsiate arv on 1 580 143.

31.12.2023 seisuga oli AS Linda Nektar 183 aktsionäri (31.12.2022: 172 aktsionäri).

Allkirjastatud
identifitseerimiseks

18-03-2024

Allkiri
Grant Thornton Baltic OÜ



Lisad

Lisa 1 Arvestuspõhimõtted

Üldine informatsioon

Linda Nektar AS 2023. majandusaasta raamatupidamise aruanne on koostatud kooskõlas Eesti finantsaruandluse standardiga. Eesti finantsaruandluse standardi põhinõuded on kehtestatud Eesti Vabariigi raamatupidamise seaduses, mida täiendavad Raamatupidamise Toimkonna poolt välja antud juhendid.

Ettevõtte kuulub väikeettevõtja kategooriasse. 2023. majandusaasta aruanne on koostatud täismahus vastavalt keskmise suurusega ettevõttele kehtestatud normide järgi.

Raamatupidamise aastaaruanne on koostatud eurodes.

Raha

Raha ja selle ekvivalentidena kajastatakse rahavoogude aruandes kassas olevat sularaha, nõudmiseni hoivuseid pankades.

Välisvaluutas toimunud tehingud ning välisvaluutas fikseeritud finantsvarad ja -kohustised

Tehingud välisvaluutas kajastatakse tehingupäeva valuutakursi alusel. Aruandes on valuutapõhised monetaarsed kirjed ümber hinnatud bilansi kuupäeval kehtinud Euroopa Keskpannga valuutakursi järgi. Ümberhindlusest tekkinud tulud ja kulud on kajastatud kasumiaruandes.

Välisvaluuta tehingutest saadud kasumid ja kahjumid kajastatakse kasumiaruandes perioodi tulu ja kuluna.

Nõuded ja ettemaksud

Nõuetena ostjate vastu kajastatakse ettevõtte tavapärase äritegevuse käigus tekkinud lühiajalisi nõudeid, v.a nõudeid teiste kontserni ettevõtete ja sidusettevõtete vastu. Nõudeid ostjate vastu kajastatakse korrigeeritud soetusmaksumus (s.o nominaalväärtus miinus vajadusel tehtavad allahindlused).

Nõuete laekumise tõenäosust hinnatakse võimaluse korral iga ostja kohta eraldi. Kui nõuete individuaalne hindamine ei ole nõuete arvust tulenevalt võimalik, siis hinnatakse individuaalselt ainult olulisi nõudeid. Ülejäänud nõudeid hinnatakse kogumina, arvestades eelmiste aastate kogemust laekumata jäänud nõuete osas. Varem alla hinnatud ebatõenäoliste nõuete laekumist kajastatakse ebatõenäoliselt laekuvate nõuete kulu vähendamisena.

Kõiki muid nõudeid (viitlaekumised, antud laenud ning muud lühi- ja pikaajalised nõuded), välja arvatud edasimüügi eesmärgil omandatud nõudeid, kajastatakse korrigeeritud soetusmaksumuses. Edasimüügi eesmärgil soetatud nõudeid kajastatakse õiglase väärtuse meetodil.

Varud

Tooraine ja materjal võetakse arvele soetusmaksumuses, mis koosneb ostuhinnast, muudest mittetagastatavatest maksudest ja soetamisega seotud veo ning teistest otsestest väljaminekutest, mis on vajalikud varude viimiseks nende olemasolevasse asukohta ja seisundisse. Maksumusest on maha arvatud hinnaalandid ja dotatsioonid.

Valmistoodang ja lõpetamata toodang võetakse arvele tootmisomahinnas, mis sisaldab otseseid toodetega seotud kulutusi (tooraine ja materjalide maksumus), tööjõukulusid kui ka proportsionaalset osa tootmise üldkuludest (tootmishoonete ja -seadmete amortisatsioon, elekter).

Ettevõttes varude soetusmaksumuse kindlaksmääramisel kasutatakse FIFO (tooraine ja materjalid) ja individuaalmaksumuse meetodit (lõpetamata- ja valmistoodang).

Materiaalsed ja immateriaalsed põhivarad

Põhivarana on bilansis kajastatud varad maksumusega üle 1 000 euro ning kasutuseaga üle ühe aasta. Varad, mille kasulik tööiga on üle 1 aasta, kuid mille soetusmaksumus on alla 1 000 euro, kajastatakse kuni kasutusele võtmiseni väheväärtusliku inventarina (varudes) ja vara kasutuselevõtmise hetkel kantakse kulusse. Kuludesse kantud väheväärtuslike inventaride üle peetakse arvestust bilansiväliselt.

Materiaalsed põhivarad võetakse arvele soetusmaksumuses, mis koosneb vara maksumusest ja kasutuselevõtmist võimaldavatest väljaminekutest, bilansis on aga kajastatud jääkmaksumuses. Oma tarbeks valmistatud põhivara võetakse arvele soetusmaksumuses, mis koosneb tegelikest valmistamisväljaminekutest.

Amortisatsiooni arvestatakse lineaarselt lähtudes järgmistest eeldatavatest kasulikest eluigadest:

- Tootmishooned: 15-16 aastat, parenduste puhul 5 aastat
- muud hooned: 15-16 aastat, parenduste puhul 5 aastat
- rajatised: 5-15 aastat, parenduste puhul 3 aastat

Allkirjastatud
identifitseerimiseks
18-03-2024
Allkiri
Grant Thornton Baltic OÜ

- masinad ja seadmed: 3-10 aastat
- arvutustehnika: 3-5 aastat
- kontorimööbel: 3-7 aastat
- transpordivahendid: 5 aastat
- tööriistad ja inventar: 3-5 aastat
- arvutitarkvara: 5 aastat
- muu immateriaalne põhivara: 3 aastat

Maad ei amortiseerita.

Rendid

Ettevõtte kui rentnik

Kasutusrendi maksed kajastatakse rendiperioodi jooksul lineaarselt kuluna.

Ettevõtja kui rendileandja

Kasutusrendi maksed kajastatakse rendiperioodi jooksul lineaarse tuluna.

Finantskohustised

Kõik finantskohustised (võlad hankijatele, võetud laenud, viitvõlad, väljastatud võlakirjad ning muud lühi- ja pikaajalised võlakohustised) võetakse algselt arvele nende soetusmaksumuses, mis sisaldab ka kõiki soetamisega otseselt kaasnevaid kulutusi. Edasine kajastamine toimub korrigeeritud soetusmaksumuse meetodil.

Lühiajaliste finantskohustiste korrigeeritud soetusmaksumus on üldjuhul võrdne nende nominaalväärtusega, mistõttu lühiajalisi finantskohustisi kajastatakse bilansis maksmisele kuuluvas summas. Pikaajaliste finantskohustiste korrigeeritud soetusmaksumuse arvestus toimub kasutades sisemise intressimäära meetodit.

Sihtfinantseerimine

Sihtfinantseerimise abil soetatud vara võetakse bilansis arvele tema netosetusmaksumuses s.o vara soetusmaksumuses, millest on maha arvatud vara soetamiseks saadud sihtfinantseerimise summa (tasuta saadud vara soetusmaksumus on null). Soetatud vara kajastatakse edaspidi vastavalt juhendile RTJ 5.

Tegevuse sihtfinantseerimist kajastatakse tuluna siis, kui sihtfinantseerimise laekumine on praktiliselt kindel ja sihtfinantseerimisega seotud sisulised tingimused on täidetud. Saadud sihtfinantseerimine, mille puhul tuluna kajastamise tingimused ei ole täidetud, kajastatakse bilansis kohustusena. Vastavat kohustist kajastatakse bilansis lühi- või pikaajalisena olenevalt sellest, millal toimub sihtfinantseerimisega kaasnevate tingimuste täitmine.

Tulud

Tulude ja kulude arvestamisel on lähtutud tekkepõhisuse printsiibist ja tulude ning kulude vastavuse printsiibist. Kasutatakse kasumiaruande I skeemi.

Müügitulu kajastatakse tekkepõhiselt realiseerimise printsiibi alusel. Kauba müügi puhul on müügitulu tekkimise momendiks kauba omandiõiguse üleminek ostjale.

Kulud

Puhkusetasu kulu on kajastatud kohustise tekkimise perioodil. Puhkusetasu kohustis korrigeeritakse üks kord aastas - majandusaasta lõpul. Väljateenitud puhkusetasu kajastatakse kasumiaruandes kuluna ning bilansis on võetud arvele lühiajalise kohustusena töövõtjate ees.

Maksustamine

Eestis kehtiva tulumaksuseaduse kohaselt ei maksa juriidilised isikud oma teenitud kasumilt tulumaksu. Tulumaksu makstakse erisoodustustelt, kingitustelt, annetustelt, vastuvõtukuludelt, dividendidelt ja ettevõtlusega mitteseotud väljamaksetelt. Seega ei eksisteeri Eestis erinevusi vara maksuarvestuslike ja bilansiliste jääkväärtuste vahel, millelt tekib edasilükkunud tulumaksukohustus.

Alates 1.01.2015 on dividendidena jaotatud kasumi maksumääraks 20/80 väljamakstavalt netosummalt. Dividendide väljamaksmisega kaasnevat tulumaksu kajastatakse kohustusena ja tulumaksukuluna dividendide väljakuulutamisel.

2019. aastast on võimalik dividendide väljamaksetele rakendada maksumäära 14/86. Seda soodsamat maksumäära saab kasutada dividendimaksele, mis ulatub kuni kolme eelneva majandusaasta keskmise dividendide väljamakseni, mis on maksustatud 20/80 maksumääraga.

Seotud osapooled

AS Linda Nektar aastaaruande koostamisel on loetud seotud osapoolteks:

- omanikke (emaettevõtte ning emaettevõtte omanikud);
- tegev- ja kõrgemat juhtkonda;
- eespool loetletud isikute lähisugulasi ja nendega seotud ettevõtteid.

Aktsiapõhised tehingud

Opsioonilepingud kajastatakse bilansis nende õiglasest väärtuses. Aktsiate eest juhtorganite liikmete ja võtmetöötajate poolt ettevõttele osutatud teenuste (tööpanuse) õiglane väärtus kajastatakse tööjookuluna kasumiaruandes ning omakapitalis reservina alates aktsioptsiooni väljaandmisest ja teenuste osutamise perioodi jooksul. Saadud teenuste õiglane väärtus määratakse lähtudes töötajatele võimaldatud omakapitaliinstrumentide õiglasest väärtusest (turuhinnast) nende võimaldamise kuupäeval. Aktsia turuhinnaks on aktsia sulgemishind Nasdaq First North alternatiivturu kauplemise aruandeperioodi viimasel kuupäeval. Bilansipäeval hinnatakse tuletisinstrumentid (näiteks nagu opsioonileping) ümber vastavalt instrumendi õiglasest väärtuse muutustele.

Lisa 2 Raha

(eurodes)

	31.12.2023	31.12.2022
Sularaha kassas	30	8
Arvelduskontod	316 226	294 443
Kokku raha	316 256	294 451

Lisa 3 Nõuded ja ettemaksed

(eurodes)

	31.12.2023	Jaotus järelejäänud tähtaja järgi		Lisa nr
		12 kuu jooksul	1 - 5 aasta jooksul	
Nõuded ostjate vastu	209 560	209 560	0	
Ostjatelt laekumata arved	209 560	209 560	0	
Maksude ettemaksed ja tagasinõuded	124 175	124 175	0	5
Ettemaksed	9 861	9 793	68	
Tulevaste perioodide kulud	7 312	7 244	68	
Muud makstud ettemaksed	2 549	2 549	0	
Kokku nõuded ja ettemaksed	343 596	343 528	68	

	31.12.2022	Jaotus järelejäänud tähtaja järgi		Lisa nr
		12 kuu jooksul	1 - 5 aasta jooksul	
Nõuded ostjate vastu	334 996	334 996	0	
Ostjatelt laekumata arved	334 996	334 996	0	
Maksude ettemaksed ja tagasinõuded	176 129	176 129	0	5
Ettemaksed	4 019	3 974	45	
Tulevaste perioodide kulud	3 827	3 782	45	
Muud makstud ettemaksed	192	192	0	
Kokku nõuded ja ettemaksed	515 144	515 099	45	

Allkirjastatud
identifitseerimiseks

18-03-2024

Allkiri
Grant Thornton Baltic OÜ

Lisa 4 Varud

(eurodes)

	31.12.2023	31.12.2022
Tooraine ja materjal	169 160	265 038
Lõpetamata toodang	319 454	306 174
Valmistoodang	66 843	66 097
Ettemaksed varude eest	0	27 587
Kokku varud	555 457	664 896

Lisa 5 Maksude ettemaksed ja maksuvõlad


(eurodes)

	31.12.2023		31.12.2022	
	Ettemaks	Maksuvõlg	Ettemaks	Maksuvõlg
Käibemaks	9 194	0	29 156	0
Üksikisiku tulumaks	0	6 611	0	8 304
Erijuhtude tulumaks	0	1 202	0	1 350
Sotsiaalmaks	0	12 660	0	15 311
Kohustuslik kogumispension	0	396	0	508
Töötuskindlustusmaksed	0	616	0	764
Aktsiisimaks	69 450	0	69 450	0
Muud maksude ettemaksed ja maksuvõlad	0	207	0	267
Ettemaksukonto jääk	45 531	0	77 523	0
Kokku maksude ettemaksed ja maksuvõlad	124 175	21 692	176 129	26 504

Allkirjastatud
identifitseerimiseks

18-03-2024

Allkiri
Grant Thornton Baltic OÜ



Lisa 6 Materiaalsed põhivarad

(eurodes)

	Maa	Ehitised				Masinad ja seadmed	Muud materiaalsed põhivarad			Lõpetamata projektid ja ettemaksud	Kokku
			Transpordivahendid	Arvutid ja arvutisüsteemid	Muud masinad ja seadmed			Lõpetamata projektid	Ettemaksud		
31.12.2021											
Soetusmaksumus	35 010	1 640 916	74 724	17 606	3 726 205	3 818 535	85 392	124 280	0	124 280	5 704 133
Akumuleeritud kulum	0	-657 148	-14 852	-15 887	-2 670 570	-2 701 309	-75 776	0	0	0	-3 434 233
Jääkmaksumus	35 010	983 768	59 872	1 719	1 055 635	1 117 226	9 616	124 280	0	124 280	2 269 900
Ostud ja parendused	0	42 041	0	1 570	29 567	31 137	12 280	734 013	2 155	736 168	821 626
Maa ja varem kasutusel olnud ehitiste ost	0	42 041						0	0	0	42 041
Muud ostud ja parendused			0	1 570	29 567	31 137	12 280	734 013	2 155	736 168	779 585
Amortisatsioonikulu	0	-106 947	-13 956	-1 694	-290 064	-305 714	-6 103	0	0	0	-418 764
Allahindlused väärtuse languse tõttu	0	0	0	0	0	0	0	-10 517	0	-10 517	-10 517
Ümberliigitamised	0	0	0	0	13 315	13 315	0	-27 792	0	-27 792	-14 477
Ümberliigitamised lõpetamata projektidest	0	0	0	0	13 315	13 315	0	-27 792	0	-27 792	-14 477
31.12.2022											
Soetusmaksumus	35 010	1 682 957	74 724	18 128	3 765 359	3 858 211	97 672	819 984	2 155	822 139	6 495 989
Akumuleeritud kulum	0	-764 095	-28 808	-16 533	-2 956 906	-3 002 247	-81 879	0	0	0	-3 848 221
Jääkmaksumus	35 010	918 862	45 916	1 595	808 453	855 964	15 793	819 984	2 155	822 139	2 647 768
Ostud ja parendused	0	212 865	0	3 020	20 038	23 058	2 827	102 361	8 046	110 407	349 157
Maa ja varem kasutusel olnud ehitiste ost	0	1 110									1 110
Uute ehitiste ost, uusehitus, parendused		211 755						0	0	0	211 755
Muud ostud ja parendused			0	3 020	20 038	23 058	2 827	102 361	8 046	110 407	136 292
Amortisatsioonikulu	0	-108 835	-11 978	-1 415	-217 438	-230 831	-6 808	0	0	0	-346 474
Ümberliigitamised	0	2155	0	0	32 358	32 358	0	-32 358	-2 155	-34 513	0
Ümberliigitamised ettemaksetest	0	2 155	0	0	0	0	0	0	-2 155	-2 155	0
Ümberliigitamised lõpetamata projektidest	0	0	0	0	32 358	32 358	0	-32 358	0	-32 358	0
Muud muutused	0	0	0	0	0	0	0	-116 417	0	-116 417	-116 417
31.12.2023											
Soetusmaksumus	35 010	1 897 977	74 724	19 619	3 799 601	3 893 944	97 762	773 570	8 046	781 616	6 706 309
Akumuleeritud kulum	0	-872 930	-40 786	-16 419	-3 156 190	-3 213 395	-85 950	0	0	0	-4 172 275
Jääkmaksumus	35 010	1 025 047	33 938	3 200	643 411	680 549	11 812	773 570	8 046	781 616	2 534 034

2023. aastal kanti maha mittekõlblikud ja tehniliselt amortiseerunud materiaalsed põhivarad soetusmaksumuses 22 421 eurot, millede jääkmaksumuseks oli 52 eurot. 2022. aastal kanti maha amortiseerunud materiaalsed põhivarad soetusmaksumuses 3 855 eurot, millede jääkmaksumuseks oli 420 eurot.

Seisuga 31.12.2023 oli põhivara eest tarnijatele tasumata 3 520 eurot (31.12.2022: 80 281 eurot).

Lisa 7 Immateriaalsed põhivarad


(eurodes)

	Arvutitarkvara	Muud immateriaalsed põhivarad	Lõpetamata projektid ja ettemaksed	Kokku
31.12.2021				
Soetusmaksumus	10 649	8 449	900	19 998
Akumuleeritud kulum	-10 154	-3 051	0	-13 205
Jääkmaksumus	495	5 398	900	6 793
Amortisatsioonikulu	-495	-5 229	0	-5 724
Muud muutused	0	14 478	0	14 478
31.12.2022				
Soetusmaksumus	10 649	22 927	900	34 476
Akumuleeritud kulum	-10 649	-8 280	0	-18 929
Jääkmaksumus	0	14 647	900	15 547
Ostud ja parendused	0	4 665	0	4 665
Amortisatsioonikulu	0	-7 408	0	-7 408
31.12.2023				
Soetusmaksumus	10 649	27 591	900	39 140
Akumuleeritud kulum	-10 649	-15 687	-	-26 336
Jääkmaksumus	0	11 904	900	12 804

Allkirjastatud
identifitseerimiseks

18-03-2024

Allkiri
Grant Thornton Baltic OÜ



Lisa 8 Laenukohustised

(eurodes)

	31.12.2023	Jaotus järelejäänud tähtaja järgi		Intressimäär	Alusvaluuta	Lõpptähtaeg
		12 kuu jooksul	1 - 5 aasta jooksul			
Pikaajalised laenud						
Investeeringislaen	146 752	108 897	37 855	5,59%	EUR	14.04.2025
Laenukohustised kokku	146 752	108 897	37 855			

Tagatiseks panditud varade bilansiline (jääk)maksumus	31.12.2023
Maa	6 700
Ehitised	843 813
Kokku	850 513

Lisa 9 Võlad ja ettemaksed

(eurodes)

	31.12.2023	12 kuu jooksul	Lisa nr
Võlad tarnijatele	98 041	98 041	
Võlad töövõtjatele	9 853	9 853	
Võlad seotud osapooltele	260	260	18
Maksuvõlad	21 692	21 692	5
Muud võlad	5 885	5 885	
Muud viitvõlad	5 715	5 715	
Muud võlad	170	170	
Kokku võlad ja ettemaksed	135 731	135 731	

	31.12.2022	12 kuu jooksul	Lisa nr
Võlad tarnijatele	324 912	324 912	
Võlad töövõtjatele	13 794	13 794	
Võlad seotud osapooltele	780	780	18
Maksuvõlad	26 504	26 504	5
Muud võlad	3 477	3 477	
Muud viitvõlad	1 607	1 607	
Muud võlad	1 870	1 870	
Kokku võlad ja ettemaksed	369 467	369 467	

Lisa 10 Tingimuslikud kohustised ja varad

(eurodes)

	31.12.2023	31.12.2022
Tingimuslikud kohustised		
Võimalikud dividendid	961 724	1 202 756
Tulumaksukohustis võimalikelt dividendidelt	226 651	287 839
Kokku tingimuslikud kohustised	1 188 375	1 490 595

Lisa 11 Sihtfinantseerimine

(eurodes)

	2023		2022	
	Laekunud	Kajastatud kasumiaruandes	Laekunud	Kajastatud kasumiaruandes
Sihtfinantseerimine tegevuskuludeks				
EAS	0	0	13 790	13 790
Kokku sihtfinantseerimine tegevuskuludeks	0	0	13 790	13 790
	2023		2022	
	Laekunud	Kajastatud varade soetusmaksumuses	Laekunud	Kajastatud varade soetusmaksumuses
Sihtfinantseerimine põhivarade soetamiseks				
PRIA	116 417	-116 417	0	0
Kokku sihtfinantseerimine põhivarade soetamiseks	116 417	-116 417	0	0

Lisa 12 Aktsiakapital

(eurodes)


	31.12.2023	31.12.2022
Aktsiakapital	1 580 143	1 580 143
Aktsiate arv (tk)	1 580 143	1 580 143
Aktsiate nimiväärtus	1	1

Täpsem info vt. Omakapitali muutuste aruanne.

Alkirjastatud
identifitseerimiseks

18-03-2024

Alkiri
Grant Thornton Baltic OÜ



Lisa 13 Müügitulu

(eurodes)

	2023	2022
Müügitulu geograafiliste piirkondade lõikes		
Müük Euroopa Liidu riikidele		
Eesti	1 302 988	1 618 366
Soome	379 532	347 421
Läti	695 465	1 781 584
Leedu	17 070	20 362
Hispaania	62 685	13 500
Muu EL riigid	25 649	5 619
Müük Euroopa Liidu riikidele, kokku	2 483 389	3 786 852
Müük väljaspoole Euroopa Liidu riike		
Suurbritannia	4 850	0
Keenia	1 550	0
Müük väljaspoole Euroopa Liidu riike, kokku	6 400	0
Kokku müügitulu	2 489 789	3 786 852
Müügitulu tegevusalade lõikes		
Siidri ja muu marja- ja puuviljaveini tootmine	2 475 158	3 761 857
Kauba/teenuse müük	14 631	24 995
Kokku müügitulu	2 489 789	3 786 852

Lisa 14 Kaubad, toore, materjal ja teenused

(eurodes)

	2023	2022
Tooraine ja materjal	-1 135 333	-2 045 651
Teenused	-360 587	-482 924
Kokku kaubad, toore, materjal ja teenused	-1 495 920	-2 528 575

Lisa 15 Mitmesugused tegevuskulud

(eurodes)

	2023	2022
Uurimis- ja arengukulud	-18 335	-28 700
Lähetuskulud	-31 955	-31 832
Koolituskulud	-53 226	-45 869
Riiklikud ja kohalikud maksud	-12 464	-12 374
"First North" kulud	-21 025	-19 548
Auditeerimis- ja õigusabikulud	-24 813	-18 088
Andmeside	-11 950	-10 896
Muud	-71 469	-117 592
Kokku mitmesugused tegevuskulud	-245 237	-284 899

Altkirjastatud
identifitseerimiseks

18-03-2024

Altkiri
Grant Thornton Baltic OÜ

Lisa 16 Tööjõukulud

(eurodes)

	2023	2022
Palgakulu	-388 537	-359 531
Sotsiaalmaksud	-126 319	-116 994
Kokku tööjõukulud	-514 856	-476 525
Töötajate keskmine arv taandatuna täistööajale	20	19
Keskmine töötajate arv töötamise liikide kaupa:		
Töölepingu alusel töötav isik	15	14
Juriidilise isiku juhtimis- või kontrollorgani liige	5	5

Lisa 17 Tulumaks


(eurodes)

Tulumaksukulu komponendid	2023		2022	
	Maksustatav summa	Tulumaks	Maksustatav summa	Tulumaks
Väljakuulutatud dividendid	158 014	26 654	158 014	27 584
Eesti	152 036	25 646	152 031	26 539
Muud riigid kui Eesti	5 978	1 008	5 983	1 045
Kokku	158 014	26 654	158 014	27 584

Allkirjastatud
identifitseerimiseks

18-03-2024

Allkiri
Grant Thornton Baltic OÜ



Lisa 18 Seotud osapooled

(eurodes)

Aruandekohustuslase emaettevõtja nimetus	Fermex International OÜ
Riik, kus aruandekohustuslase emaettevõtja on registreeritud	Eesti

Saldod seotud osapooltega rühmade lõikes

LÜHIAJALISED	31.12.2023	31.12.2022
Võlad ja ettemaksud		
Tegev- ja kõrgem juhtkond ning olulise osalusega eraisikust omanikud ning nende valitseva või olulise mõju all olevad ettevõtjad	260	780
Kokku võlad ja ettemaksud	260	780

OSTETUD	2023	2022
	Teenused	Teenused
Tegev- ja kõrgem juhtkond ning olulise osalusega eraisikust omanikud ning nende valitseva või olulise mõju all olevad ettevõtjad	1 560	4 060
Kokku ostetud	1 560	4 060

Tegev- ja kõrgemale juhtkonnale arvestatud tasud ja muud olulised soodustused	2023	2022
Arvestatud tasu	90 750	91 250


AS Linda Nektar aastaaruande koostamisel on loetud seotud osapoolteks:

- omanikke (emaettevõtte ning emaettevõtte omanikud);
- tegev- ja kõrgemat juhtkonda;
- eespool loetletud isikute lähisugulasi ja nendega seotud ettevõtteid.

Allkirjastatud
identifitseerimiseks

18-03-2024

Allkiri
Grant Thornton Baltic OÜ




Aruande allkirjad

Juhatus on koostanud AS Linda Nektar tegevusaruande ja raamatupidamise aastaaruande 01.01.2023 – 31.12.2023 majandusaasta kohta ning kinnitab aruande andmete õigsust.

Aruande lõpetamise kuupäev on: 18.03.2024



Kadri Rauba
Juhatuse esimees



SÕLTUMATU VANDEAUDIITORI ARUANNE

Aktsiaselts Linda Nektar aktsionäridele

Arvamus

Oleme auditeerinud aktsiaselts Linda Nektar (ettevõtte) raamatupidamise aastaaruannet, mis sisaldab bilansi seisuga 31. detsember 2023 ning kasumiaruannet, omakapitali muutuste aruannet ja rahavoogude aruannet eeltoodud kuupäeval lõppenud aasta kohta ja raamatupidamise aastaaruande lisasid, sealhulgas märkimisväärsete arvestuspõhimõtete kokkuvõtet.

Meie arvates kajastab kaasnev raamatupidamise aastaaruanne kõigis olulistest osades õiglaselt ettevõtte finantsseisundit seisuga 31. detsember 2023 ning sellel kuupäeval lõppenud aasta finantstulemust ja rahavoogusid kooskõlas Eesti finantsaruandluse standardiga.

Arvamuse alus

Viisime auditi läbi kooskõlas rahvusvaheliste auditeerimise standarditega (Eesti) (ISA (EE)). Meie kohustusi vastavalt nendele standarditele kirjeldatakse täiendavalt meie aruande osas „Vandeauditori kohustused seoses raamatupidamise aastaaruande auditiga”. Me oleme ettevõttest sõltumatud kooskõlas Kutseliste arvestusekspertide eetikakoodeksiga (Eesti) (sh sõltumatuse standardid), ja oleme täitnud oma muud eetikaalased kohustused vastavalt nendele nõuetele. Me usume, et auditi tõendusmaterjal, mille oleme hankinud, on piisav ja asjakohane aluse andmiseks meie arvamusele.

Muu informatsioon

Juhtkond vastutab muu informatsiooni eest. Muu informatsioon hõlmab tegevusaruannet, kuid ei hõlma raamatupidamise aastaaruannet ega meie asjaomast vandeauditori aruannet.

Meie arvamus raamatupidamise aastaaruande kohta ei hõlma tegevusaruannet ja me ei tee selle kohta mingis vormis kindlustandvat järeldust.

Seoses meie raamatupidamise aastaaruande auditiga on meie kohustus lugeda tegevusaruannet ja kaaluda seda tehes, kas tegevusaruandes sisalduv informatsioon oluliselt lahkneb raamatupidamise aastaaruandest või meie poolt auditi käigus saadud teadmistest või tundub muul viisil olevat oluliselt väärkajastatud. Kui me teeme tehtud töö põhjal järelduse, et tegevusaruanne on oluliselt väärkajastatud, oleme kohustatud sellest faktist aru andma. Meil ei ole sellega seoses millegi kohta aru anda.

Juhtkonna ja nende, kelle ülesandeks on valitsemine, kohustused seoses raamatupidamise aastaaruandega

Juhtkond vastutab raamatupidamise aastaaruande koostamise ja õiglase esitamise eest kooskõlas Eesti finantsaruandluse standardiga ja sellise sisekontrolli eest, nagu juhtkond peab vajalikuks, et võimaldada kas pettusest või veast tulenevate oluliste väärkajastamisteta raamatupidamise aastaaruande koostamist.

Raamatupidamise aastaaruande koostamisel on juhtkond kohustatud hindama ettevõtte suutlikkust jätkata jätkuvalt tegutsevana, esitama infot, kui see on rakendatav, tegevuse jätkuvusega seotud asjaolude kohta ja kasutama tegevuse jätkuvuse arvestuse alusprintsipi, välja arvatud juhul, kui juhtkond kavatses kas ettevõtte likvideerida või tegevuse lõpetada või tal puudub sellele realistlik alternatiiv.

Need, kelle ülesandeks on valitsemine, vastutavad ettevõtte raamatupidamise aruandlusprotsessi üle järelevalve teostamise eest.

Vandeauditori kohustused seoses raamatupidamise aastaaruande auditiga

Meie eesmärk on saada põhjendatud kindlus selle kohta, kas raamatupidamise aastaaruanne tervikuna on kas pettusest või veast tulenevate oluliste väärkajastamisteta, ja anda välja vandeauditori aruanne, mis sisaldab meie arvamust. Põhjendatud kindlus on kõrgetasemeline kindlus, kuid see ei taga, et olulise väärkajastamise eksisteerimisel see kooskõlas ISA (EE)-dega läbiviidud auditi käigus alati avastatakse. Väärkajastamised võivad tuleneda pettusest või veast ja neid peetakse oluliseks siis, kui võib põhjendatult eeldada, et need võivad üksikult või koos mõjutada majanduslikke otsuseid, mida kasutajad raamatupidamise aastaaruande alusel teevad.

Me kasutame auditi osana vastavalt ISA (EE)-dega kutsealast otsustust ja säilitame kutsealase skeptitsismi kogu auditi käigus. Me teeme ka järgmist:

- teeme kindlaks ja hindame raamatupidamise aastaaruande kas pettusest või veast tuleneva olulise väärkajastamise riskid, kavandame ja teostame auditiprotseduure vastuseks nendele riskidele ning hangime piisava ja asjakohase auditi tõendusmaterjali aluse andmiseks meie arvamusel. Pettusest tuleneva olulise väärkajastamise mitteavastamise risk on suurem kui veast tuleneva väärkajastamise puhul, sest pettus võib tähendada salakokkulepet, võltsimist, tahtlikku tegevusetust, vääresitiste tegemist või sisekontrolli eiramist;
- omandame arusaamise auditi puhul asjassepuutuvast sisekontrollist, et kavandada nendes tingimustes asjakohaseid auditiprotseduure, kuid mitte arvamusel avaldamiseks

ettevõtte sisekontrolli tulemuslikkuse kohta;

- hindame kasutatud arvestuspõhimõtete asjakohasust ning juhtkonna arvestushinnangute ja nendega seoses avalikustatud info põhjendatust;
- teeme järelduse juhtkonna poolt tegevuse jätkuvuse arvestuse alusprintsibi kasutamise asjakohasuse kohta ja saadud auditi tõendusmaterjali põhjal selle kohta, kas esineb olulist ebakindlust sündmuste või tingimuste suhtes, mis võivad tekitada märkimisväärset kahtlust ettevõtte suutlikkuses jätkata jätkuvalt tegutsevana. Kui me teeme järelduse, et eksisteerib oluline ebakindlus, oleme kohustatud juhtima vandeaudiitori aruandes tähelepanu raamatupidamise aastaaruandes selle kohta avalikustatud infole või kui avalikustatud info on ebapiisav, siis modifitseerima oma arvamust. Meie järeldused põhinevad vandeaudiitori aruande kuupäevani saadud auditi tõendusmaterjalil. Tulevased sündmused või tingimused võivad siiski kahjustada ettevõtte suutlikkust jätkata jätkuvalt tegutsevana;
- hindame raamatupidamise aastaaruande üldist esitusviisi, struktuuri ja sisu, sealhulgas avalikustatud informatsiooni, ning seda, kas raamatupidamise aastaaruanne esitab aluseks olevaid tehinguid ja sündmusi viisil, millega saavutatakse õiglane esitusviis.

Me vahetame nendega, kelle ülesandeks on valitsemine, infot muu hulgas auditi planeeritud ulatuse ja ajastuse ning märkimisväärsete auditi tähelepanekute kohta, sealhulgas mis tahes sisekontrolli märkimisväärsete puuduste kohta, mille oleme tuvastanud auditi käigus.



Janno Greenbaum
Vandeaudiitor nr 486

Grant Thornton Baltic OÜ
Tegevusluba nr 3
Pärnu mnt 22, 10141 Tallinn
18. märts 2024