



Linda Nektar

MAJANDUSAASTA ARUANNE

aruandeperiood: 01.01.2022 – 31.12.2022

majandusaasta: 01.01.2022 - 31.12.2022

ärinimi: aktsiaselts Linda Nektar

registrikood: 10211034

tänava nimi: Valga mnt

maja number: 4

alevik: Kobela alevik

vald: Antsla vald

maakond: Võru maakond


posti sihtnumber: 66407

telefon: +372 7855768

e-posti address: info@lindanektar.ee


veebilehe address: www.lindanektar.ee

LinkedIn: <https://www.linkedin.com/company/lindanektar/>



Sisukord

Tegevusaruanne	3
Raamatupidamise aastaaruanne	5
Bilanss	5
Kasumiaruanne	6
Rahavoogude aruanne	7
Omakapitali muutuste aruanne	8
Lisad	9
Lisa 1 Arvestuspõhimõtted	9
Lisa 2 Raha	11
Lisa 3 Nõuded ja ettemaksud	11
Lisa 4 Varud	12
Lisa 5 Maksude ettemaksud ja maksuvõlad	12
Lisa 6 Materiaalsed põhivarad	13
Lisa 7 Immateriaalsed põhivarad	14
Lisa 8 Võlad ja ettemaksud	15
Lisa 9 Tingimuslikud kohustised ja varad	15
Lisa 10 Sihtfinantseerimine	15
Lisa 11 Aktsiakapital	16
Lisa 12 Müügitulu	16
Lisa 13 Kaubad, toore, materjal ja teenused	16
Lisa 14 Mitmesugused tegevuskulud	17
Lisa 15 Tööjõukulud	17
Lisa 16 Tulumaks	17
Lisa 17 Seotud osapooled	18
Aruande allkirjad	19
Vandeauditiitori aruanne	20



Tegevusaruanne

2022. aasta käive oli 3,8 mln eurot, mis on suures osas kooskõlas juhtkonna suunistega 3,6 mln eurot, puhaskasum paranes paari protsendipunkti võrra 7,15% (2021. aastal 3,95%).

2022. aasta teisel poolel oli AS Linda Nektar'i (edaspidi „Ettevõte“) toodetele tugev nõudlus, mis tõi kaasa ka mahtude kasvu. Samal ajal avaldas perioodi kasumlikkusele negatiivset mõju Ukraina sõjaga seotud tarneahela häiretest tingitud sisendkulude tõus. Inflatsioonisurvele aitasid kaasa kasvavad energiakulud ning tarneahela piirangud tõid kaasa ebakindluse turul teatavate toorainete kättesaadavuse suhtes, mille tagajärjeks oli nende hinnatõus.

Järgnevatel perioodidel usub ettevõtte kindlalt tunnustatud megatrendide jätkumisse tarbijate eelistuste osas. Nõudlus vähendatud kalorsusega ja madala alkoholisisaldusega kääritatud jookide järele kasvab. Lisaks iseloomustab kääritatud valmisjookide (tuntud ka *RTD/ ready-to-drink*) kategooriat suundumine kõrgema kvaliteedi poole. Tarbijatel on soov naturaalsete koostisosade järele ning kääritamist peetakse jätkusuutlikuks tootmisviisiks. Eeldatakse, et kõrgema kvaliteediga ja uudsed tooted on tõukeks madala alkoholisisaldusega ja alkoholivabade valmisjookide kategooria kasvule. Ettevõtte on ennast hästi positsioneerinud, keskendudes oma klientide jaoks kohandatud, kõrge lisandväärtusega koostisosadele, aitamaks neil luua innovatiivseid kääritatud jooke lõpptarbijatele. Koos oma klientidega tegutseb ettevõtte geograafilise jaotuse kasvu ja kliendibaasi laiendamise suunas.

Vaadates 2023. aasta Balti ja Soome turge, kuhu ettevõtte tooteid peamiselt tarnitakse, on need ärikeskkonnad makrosituatsioonist tulenevalt jätkuvalt väljakutseid pakkuvad. Võib eeldada, et kõrge inflatsioon ja sellest tulenev teatav tarbijate ebakindlus avaldab mõju teatavate kaupade ostujõule, millest tulenevalt võib osutada vajalikuks tootjate poolt retsepte ja/või tooteid muuta.

2022. aasta lõpus täheldas ettevõtte toorainehindade hinnatõusu vaibumismärke, kuna mitme põllumajandustoorme hind on Euroopa turul rekordiliselt tasemelt taandunud. Samal ajal võtab soodsamate toormehindade ülekandmine tootmiskuludesse ja tarbijahindadesse veel aega. Ukraina sõjaarendused toovad aga kaasa ebakindluse ja volatiilsuse varju ning sellest tulenevalt võivad olud kiiresti muutuda.

Finantsülevaade

AS Linda Nektari 2022. aasta müügitulu oli 3 786 852 eurot (2021: 3 110 589 eurot) ja puhaskasum 270 903 eurot (2021: 122 715 eurot). Müügitulu kasv 21,7%.

Seisuga 31.12.2022 oli AS Linda Nektar bilansimaht 4 137 806 eurot (31.12.2021: 3 809 320 eurot), mis suurenes 8,6% võrreldes 2021. aasta sama perioodiga. Käibevarad moodustasid varadest 1 474 446 eurot (31.12.2021: 1 532 607 eurot) ehk 35,6% kogu varadest. Põhivarade maht oli 2 663 360 eurot (31.12.2021: 2 276 713 eurot) ehk 64,4% bilansimahust. AS Linda Nektar kohustised olid kokku 369 467 eurot (31.12.2021: 153 870 eurot) ning ettevõtte omakapital 3 768 339 eurot (31.12.2021: 3 655 450 eurot).

Seisuga 31.12.2022 laenukohustised puudusid, raha ja raha ekvivalentide maht oli 294 451 eurot (31.12.2021: 651 135 eurot). Ettevõtte finantsvõimenduse käitumine on jätkuvalt konservatiivne. Äritegevuse stabiilne rahavoog oli 2022. aastal 552 831 eurot (2021: 560 581 eurot).

Ettevõtte jätkab aktiivset investeerimist teadus- ja arendustegevusse, et toetada tulevast müügi kasvu, parandada tootmise efektiivsust ja edendada energiatõhususe ja süsinikuneutraalsusega seotud vastutuseesmärkide saavutamist. Investeeringud tehti uutesse seadmetesse, tõstmaks tehnilist taset, käärimisvõimsust ja automatiseerimisaset. Samuti täiustati ettevõtte kvaliteedi tagamise süsteemi, läbides sertifitseerimise vastavalt FSSC 22000 standardile. Põhivarasse investeeriti kokku 821 626 eurot (2021: 554 705 eurot). Osa investeeringuid viiakse ellu Põllumajanduse Registrate ja Informatsiooni Ameti (PRIA) toetuse kaudu. Toetus 217 863 eurot makstakse välja, kui antud investeerimisprojekt on ellu viidud hiljemalt 2023. aasta septembriks.

Ettevõtte jätkab ka investeeringuid päikeseenergia kasutusele võttu, vähendades sellega süsiniku jalajälge ja energiaga seotud kulusid. Põllumajanduse Registrate ja Informatsiooni Ameti rahuldas 2022. aastal Maaelu arengukava meetme 4.2.6 "Investeeringutoetus" raames ettevõtte taotluse päikesepargi rajamiseks summas 66 938 eurot. Toetus makstakse välja, kui investeering on ellu viidud hiljemalt 2024. aasta novembriks.

2022. aasta amortisatsioonikulud olid 435 004 eurot (2021: 399 020 eurot).

2022. aastal maksis ettevõtte dividende summas 158 014 eurot (2021: 158 014 eurot). Aktsionäridele välja makstud dividendide tulumaksukulu oli 27 584 eurot (2021: 28 514 eurot).


Seisuga 31. detsember 2022 oli ettevõttel 14 töötajat, 1 juhatuse liige ning 4 nõukogu liiget. Tööjõukulud (koos maksudega) olid 2022. aastal 476 525 eurot (2021: 431 138 eurot).

Juhtkonna 2023. aasta tulude prognoos jääb sarnaseks 2022. aastal saavutatuga, mis on 3,8 mln eurot.

Majandusnäitajad

		2022	2021
Lühiajalise võlgnevuse katekordaja = käibevara : lühiajalised kohustised	x	3,99	9,96
Maksevõimekordaja = (käibevara -varud) : lühiajalised kohustised	x	2,19	7,92
Puhas käibekapital = käibevarad - lühiajalised kohustised		1 104 979	1 378 737
Soliidsuskordaja = omakapital : varade maksumus*100	%	91,07	95,96
Puhasrentaablus = puhaskasum : müügitulu *100	%	7,15	3,95
Võlakordaja = kohustised : kogu passiva	x	0,09	0,04

Kadri Rauba
Juhatuse liige




Raamatupidamise aastaaruanne

Bilanss

(eurodes)


	31.12.2022	31.12.2021	Lisa nr
Varad			
Käibevarad			
Raha	294 451	651 135	2
Nõuded ja ettemaksud	515 099	568 144	3
Varud	664 896	313 328	4
Kokku käibevarad	1 474 446	1 532 607	
Põhivarad			
Nõuded ja ettemaksud	45	20	3
Materiaalsed põhivarad	2 647 768	2 269 900	6
Immateriaalsed põhivarad	15 547	6 793	7
Kokku põhivarad	2 663 360	2 276 713	
Kokku varad	4 137 806	3 809 320	
Kohustised ja omakapital			
Kohustised			
Lühiajalised kohustised			
Võlad ja ettemaksud	369 467	153 870	8
Kokku lühiajalised kohustised	369 467	153 870	
Kokku kohustised	369 467	153 870	
Omakapital			
Aktsiakapital nimiväärtuses	1 580 143	1 580 143	11
Ülekurss	617 517	617 517	
Kohustuslik reservkapital	80 084	73 948	
Eelmiste perioodide jaotamata kasum (kahjum)	1 219 692	1 261 127	
Aruandeperioodi kasum (kahjum)	270 903	122 715	
Kokku omakapital	3 768 339	3 655 450	
Kokku kohustised ja omakapital	4 137 806	3 809 320	



Kasumiaruanne

(eurodes)

	2022	2021	Lisa nr
Müügitulu	3 786 852	3 110 589	12
Muud äritulud	13 824	3 587	10
Valmis- ja lõpetamata toodangu varude jääkide muutus	224 182	-129 648	
Kaubad, toore, materjal ja teenused	-2 528 575	-1 800 469	13
Mitmesugused tegevuskulud	-284 899	-177 526	14
Tööjõukulud	-476 525	-431 138	15
Põhivarade kulum ja väärtuse langus	-435 004	-399 020	6,7
Olulised käibevara allahindlused	0	-23 783	
Muud ärikulud	-1 428	-1 431	
Ärikasum (kahjum)	298 427	151 161	
Intressitulud	60	68	
Kasum (kahjum) enne tulumaksustamist	298 487	151 229	
Tulumaks	-27 584	-28 514	16
Aruandeperioodi kasum (kahjum)	270 903	122 715	



Rahavoogude aruanne

(eurodes)

	2022	2021	Lisa nr
Rahavood äritegevusest			
Ärikasum (kahjum)	298 427	151 161	
Korrigeerimised			
Põhivarade kulum ja väärtuse langus	435 004	399 020	6,7
Kasum (kahjum) põhivarade müügist	0	-1395	
Muud korrigeerimised	-13 790	0	10
Kokku korrigeerimised	421 214	397 625	
Äritegevusega seotud nõuete ja ettemaksete muutus	53 020	-139 093	
Varude muutus	-353 268	139 833	
Äritegevusega seotud kohustiste ja ettemaksete muutus	147 232	39 569	
Makstud ettevõtte tulumaks	-27 584	-28 514	16
Laekumised sihtfinantseerimisest	13 790	0	10
Kokku rahavood äritegevusest	552 831	560 581	
Rahavood investeerimistegevusest			
Tasutud materiaalsete ja immateriaalsete põhivarade soetamisel	-751 561	-619 200	6,7
Laekunud materiaalsete ja immateriaalsete põhivarade müügist	0	27 500	
Laekunud intressid	60	68	
Kokku rahavood investeerimistegevusest	-751 501	-591 632	
Rahavood finantseerimistegevusest			
Laekunud aktsiate või osade emiteerimisest	0	5 034	
Makstud dividendid	-158 014	-158 014	16
Kokku rahavood finantseerimistegevusest	-158 014	-152 980	
Kokku rahavood	-356 684	-184 031	
Raha ja raha ekvivalendid perioodi alguses	651 135	835 166	2
Raha ja raha ekvivalentide muutus	-356 684	-184 031	
Raha ja raha ekvivalendid perioodi lõpus	294 451	651 135	2


Omakapitali muutuste aruanne

(eurodes)

	Aktsiakapital nimiväärtuses	Ülekurs	Kohustuslik reservkapital	Muud reservid	Jaotamata kasum (kahjum)	Kokku
31.12.2020	1 575 109	617 517	70 672	26 177	1 396 240	3 685 715
Aruandeperioodi kasum (kahjum)	0	0	0	0	122 715	122 715
Emiteeritud aktsiakapital	5 034	0	0	-26 177	26 177	5 034
Väljakuulutatud dividendid	0	0	0	0	-158 014	-158 014
Muutused reservides	0	0	3 276	0	-3 276	0
31.12.2021	1 580 143	617 517	73 948	0	1 383 842	3 655 450
Aruandeperioodi kasum (kahjum)	0	0	0	0	270 903	270 903
Väljakuulutatud dividendid	0	0	0	0	-158 014	-158 014
Muutused reservides	0	0	6 136	0	-6 136	0
31.12.2022	1 580 143	617 517	80 084	0	1 490 595	3 768 339

Vastavalt AS Linda Nektar põhikirjale on aktsiakapitali minimaalseks suuruseks 1 200 000 eurot ja maksimaalseks suuruseks 4 800 000 eurot. Aktsia nimiväärtus on 1 euro. Emiteeritud aktsiate arv on 1 580 143.

31.12.2022 seisuga oli AS Linda Nektar 172 aktsionäri (31.12.2021: 164 aktsionäri).



Lisad

Lisa 1 Arvestuspõhimõtted

Üldine informatsioon

Linda Nektar AS 2022. aasta raamatupidamise aruanne on koostatud kooskõlas Eesti finantsaruandluse standardiga. Eesti finantsaruandluse standardi põhinõuded on kehtestatud Eesti Vabariigi raamatupidamise seaduses, mida täiendavad Raamatupidamise Toimkonna poolt välja antud juhendid.

Ettevõtte kuulub väikeettevõtja kategooriasse. 2022. majandusaasta aruanne on koostatud täismahus vastavalt keskmise suurusega ettevõttele kehtestatud normide järgi.

Raamatupidamise aastaaruanne on koostatud eurodes.

Raha

Raha ja selle ekvivalentidena kajastatakse rahavoogude aruandes kassas olevat sularaha, nõudmiseni hoiseid pankades.

Välisvaluutas toimunud tehingud ning välisvaluutas fikseeritud finantsvarad ja -kohustised

Tehingud välisvaluutas kajastatakse tehingupäeva valuutakursi alusel. Aruandes on valuutapõhised monetaarsed kirjed ümber hinnatud bilansi kuupäeval kehtinud Euroopa Keskpanga valuutakursi järgi. Ümberhindlusest tekkinud tulud ja kulud on kajastatud kasumiaruandes.

Välisvaluuta tehingutest saadud kasumid ja kahjumid kajastatakse kasumiaruandes perioodi tulu ja kuluna.

Nõuded ja ettemaksud

Nõuete ostjate vastu kajastatakse ettevõtte tavapärase äritegevuse käigus tekkinud lühiajalisi nõudeid, v.a nõudeid teiste kontserni ettevõtete ja sidusettevõtete vastu. Nõudeid ostjate vastu kajastatakse korrigeeritud soetusmaksumus (s.o nominaalväärtus miinus vajadusel tehtavad allahindlused).

Nõuete laekumise tõenäosust hinnatakse võimaluse korral iga ostja kohta eraldi. Kui nõuete individuaalne hindamine ei ole nõuete arvust tulenevalt võimalik, siis hinnatakse individuaalselt ainult olulisi nõudeid. Ülejäänud nõudeid hinnatakse kogumina, arvestades eelmiste aastate kogemust laekumata jäänud nõuete osas. Varem alla hinnatud ebatõenäoliste nõuete laekumist kajastatakse ebatõenäoliselt laekuvate nõuete kulu vähendamisena.

Kõiki muid nõudeid (viitlaekumised, antud laenuid ning muud lühi- ja pikaajalised nõuded), välja arvatud edasimüügi eesmärgil omandatud nõudeid, kajastatakse korrigeeritud soetusmaksumuses. Edasimüügi eesmärgil soetatud nõudeid kajastatakse õiglase väärtuse meetodil.

Varud

Tooraine ja materjal võetakse arvele soetusmaksumuses, mis koosneb ostuhinnast, muudest mittetagastatavatest maksudest ja soetamisega seotud veo ning teistest otsestest väljaminekutest, mis on vajalikud varude viimiseks nende olemasolevasse asukohta ja seisundisse. Maksumusest on maha arvatud hinnaalandid ja dotatsioonid.

Valmistoodang ja lõpetamata toodang võetakse arvele tootmisomahinnas, mis sisaldab otseseid toodetega seotud kulutusi (tooraine ja materjalide maksumus), tööjõukulusid kui ka proportsionaalset osa tootmise üldkuludest (tootmishoonete ja -seadmete amortisatsioon, elekter).

Ettevõttes varude soetusmaksumuse kindlaksmääramisel kasutatakse FIFO (tooraine ja materjalid) ja individuaalmaksumuse meetodit (lõpetamata- ja valmistoodang).

Materiaalsed ja immateriaalsed põhivarad

Põhivarana on bilansis kajastatud varad maksumusega üle 1 000 euro ning kasutuseaga üle ühe aasta. Varad, mille kasulik tööiga on üle 1 aasta, kuid mille soetusmaksumus on alla 1 000 euro, kajastatakse kuni kasutusele võtmiseni väheväärtusliku inventarina (varudes) ja vara kasutuselevõtmise hetkel kantakse kulusse. Kuludesse kantud väheväärtuslike inventaride üle peetakse arvestust bilansiväliselt.

Materiaalsed põhivarad võetakse arvele soetusmaksumuses, mis koosneb vara maksumusest ja kasutuselevõtmist võimaldavatest väljaminekutest, bilansis on aga kajastatud jääkmaksumuses. Oma tarbeks valmistatud põhivara võetakse arvele soetusmaksumuses, mis koosneb tegelikest valmistamisväljaminekutest.

Amortisatsiooni arvestatakse lineaarselt lähtudes järgmistest eeldatavatest kasulikest eluigadest:

- tootmishooned 15-16 aastat, parenduste puhul 5 aastat
- muud hooned 15-16 aastat, parenduste puhul 5 aastat
- masinad ja seadmed 3-10 aastat

- arvutustehnika 3-5 aastat
- kontorimööbel 3-7 aastat
- transpordivahendid 5 aastat
- tööriistad ja inventar 3-5 aastat
- arvutitarkvara 5 aastat
- muu immateriaalne põhivara 3 aastat

Maad ei amortiseerita.

Rendid

Ettevõtte kui rentnik

Kasutusrendi maksed kajastatakse rendiperioodi jooksul lineaarselt kuluna.

Ettevõtja kui rendileandja

Kasutusrendi maksed kajastatakse rendiperioodi jooksul lineaarse tuluna.

Finantskohustised

Kõik finantskohustised (võlad hankijatele, võetud laenud, viitvõlad, väljastatud võlakirjad ning muud lühi- ja pikaajalised võlakohustised) võetakse algselt arvele nende soetusmaksumuses, mis sisaldab ka kõiki soetamisega otseselt kaasnevaid kulutusi. Edasine kajastamine toimub korrigeeritud soetusmaksumuse meetodil.

Lühiajaliste finantskohustiste korrigeeritud soetusmaksumus on üldjuhul võrdne nende nominaalväärtusega, mistõttu lühiajalisi finantskohustisi kajastatakse bilansis maksmisele kuulavas summas. Pikaajaliste finantskohustiste korrigeeritud soetusmaksumuse arvestus toimub kasutades sisemise intressimäära meetodit.

Sihtfinantseerimine

Sihtfinantseerimise abil soetatud vara võetakse bilansis arvele tema netosetusmaksumuses s.o vara soetusmaksumuses, millest on maha arvatud vara soetamiseks saadud sihtfinantseerimise summa (tasuta saadud vara soetusmaksumus on null). Soetatud vara kajastatakse edaspidi vastavalt juhendile RTJ 5.

Tegevuse sihtfinantseerimist kajastatakse tuluna siis, kui sihtfinantseerimise laekumine on praktiliselt kindel ja sihtfinantseerimisega seotud sisulised tingimused on täidetud. Saadud sihtfinantseerimine, mille puhul tuluna kajastamise tingimused ei ole täidetud, kajastatakse bilansis kohustisena. Vastavat kohustist kajastatakse bilansis lühi- või pikaajalisena olenevalt sellest, millal toimub sihtfinantseerimisega kaasnevate tingimuste täitmine.

Tulud

Tulude ja kulude arvestamisel on lähtutud tekkepõhisuse printsiibist ja tulude ning kulude vastavuse printsiibist. Kasutatakse kasumiaruande I skeemi.

Müügitulu kajastatakse tekkepõhiselt realiseerimise printsiibi alusel. Kauba müügi puhul on müügitulu tekkimise momendiks kauba omandiõiguse üleminek ostjale.

Kulud

Puhkusetasu kulu on kajastatud kohustise tekkimise perioodil. Puhkusetasu kohustis korrigeeritakse üks kord aastas - majandusaasta lõpul. Väljateenitud puhkusetasu kajastatakse kasumiaruandes kuluna ning bilansis on võetud arvele lühiajalise kohustisena töövõtjate ees.

Maksustamine

Eestis kehtiva tulumaksuseaduse kohaselt ei maksa juriidilised isikud oma teenitud kasumilt tulumaksu. Tulumaksu makstakse erisoodustustelt, kingitustelt, annetustelt, vastuvõtukuludelt, dividendidelt ja ettevõtlusega mitteseotud väljamaksetelt. Seega ei eksisteeri Eestis erinevusi vara maksuarvestuslike ja bilansiliste jääkväärtuste vahel, millelt tekib edasiülkunud tulumaksukohustus.

Alates 1.01.2015 on dividendidena jaotatud kasumi maksumääraks 20/80 väljamakstavalt netosummalt. Dividendide väljamaksmisega kaasnevat tulumaksu kajastatakse kohustusena ja tulumaksukuluna dividendide väljakuulutamisel.

2019. aastast on võimalik dividendide väljamaksetele rakendada maksumäära 14/86. Seda soodsamat maksumäära saab kasutada dividendimaksele, mis ulatub kuni kolme eelneva majandusaasta keskmise dividendide väljamakseni, mis on maksustatud 20/80 maksumääraga. Kolme eelneva majandusaasta keskmise dividendimakse arvestamisel on 2018.a. esimene arvesse võetav aasta.

Seotud osapooled

AS Linda Nektar aastaaruande koostamisel on loetud seotud osapoolteks:

- omanikke (emaettevõtte ning emaettevõtte omanikud);
- tegev- ja kõrgemat juhtkonda;
- eespool loetletud isikute lähisugulasi ja nendega seotud ettevõtteid.

Aktsiapõhised tehingud

Opsioonilepingud kajastatakse bilansis nende õiglasest väärtuses. Aktsiate eest juhtorganite liikmete ja võtmetöötajate poolt ettevõttele osutatud teenuste (tööpanuse) õiglane väärtus kajastatakse tööjookuluna kasumiaruandes ning omakapitalis reservina alates aktsioptsiooni väljaandmisest ja teenuste osutamise perioodi jooksul. Saadud teenuste õiglane väärtus määratakse lähtudes töötajatele võimaldatud omakapitaliinstrumentide õiglasest väärtusest (turu hinnast) nende võimaldamise kuupäeval. Aktsia turuhinnaks on aktsia sulgemishind Nasdaq First North alternatiivturu kauplemise aruandeperioodi viimasel kuupäeval. Bilansipäeval hinnatakse tuletisinstrumentid (näiteks nagu opsioonileping) ümber vastavalt instrumendi õiglasest väärtuse muutustele.

Lisa 2 Raha

(eurodes)

	31.12.2022	31.12.2021
Sularaha kassas	8	86
Arvelduskontod	294 443	651 049
Kokku raha	294 451	651 135

Rahaliste vahendite tase on varasemate aastatega võrreldes vähenenud seoses kasvanud laovarude ning jätkuvate investeringute tõttu põhivaradesse.

Lisa 3 Nõuded ja ettemaksed

(eurodes)

	31.12.2022	Jaotus järelejäänud tähtaja järgi		Lisa nr
		12 kuu jooksul	1 - 5 aasta jooksul	
Nõuded ostjate vastu	334 996	334 996	0	
Ostjatelt laekumata arved	334 996	334 996	0	
Maksude ettemaksed ja tagasinõuded	176 129	176 129	0	5
Ettemaksed	4 019	3 974	45	
Tulevaste perioodide kulud	3 827	3 782	45	
Muud makstud ettemaksed	192	192	0	
Kokku nõuded ja ettemaksed	515 144	515 099	45	

	31.12.2021	Jaotus järelejäänud tähtaja järgi		Lisa nr
		12 kuu jooksul	1 - 5 aasta jooksul	
Nõuded ostjate vastu	408 962	408 962	0	
Ostjatelt laekumata arved	432 745	432 745	0	
Ebatõenäoliselt laekuvad nõuded	-23 783	-23 783	0	
Maksude ettemaksed ja tagasinõuded	153 891	153 891	0	5
Ettemaksed	5 311	5 291	20	
Tulevaste perioodide kulud	5 311	5 291	20	
Kokku nõuded ja ettemaksed	568 164	568 144	20	

Lisa 4 Varud

(eurodes)


	31.12.2022	31.12.2021
Tooraine ja materjal	265 038	165 067
Lõpetamata toodang	306 174	114 403
Valmistoodang	66 097	33 858
Ettemaksed varude eest	27 587	0
Kokku varud	664 896	313 328

Varude suurenemine on kombinatsioon kõrgematest sisendihindadest ja muutunud tootevalikust.

Lisa 5 Maksude ettemaksed ja maksuvõlad

(eurodes)

	31.12.2022		31.12.2021	
	Ettemaks	Maksuvõlg	Ettemaks	Maksuvõlg
Käibemaks	29 156	0	15 919	0
Üksikisiku tulumaks	0	8 304	0	5 838
Erisoodustuse tulumaks	0	1 350	0	648
Sotsiaalmaks	0	15 311	0	11 456
Kohustuslik kogumispension	0	508	0	410
Töötuskindlustusmaksed	0	764	0	561
Aktsiisimaks	69 450	0	91 663	62
Muud maksude ettemaksed ja maksuvõlad	0	267	0	308
Ettemaksukonto jääk	77 523		46 309	
Kokku maksude ettemaksed ja maksuvõlad	176 129	26 504	153 891	19 283



Lisa 6 Materiaalsed põhivarad

(eurodes)

	Maa	Ehitised				Masinad ja seadmed	Muud materiaalsed põhivarad			Lõpetamata projektid ja ettemaksed	Kokku
			Transpordivahendid	Arvutid ja arvutisüsteemid	Muud masinad ja seadmed			Lõpetamata projektid	Ettemaksed		
31.12.2020											
Soetusmaksumus	28 770	1 385 513	75 076	20 049	3 279 288	3 374 413	83 818	344 360	0	344 360	5 216 874
Akumuleeritud kulum	0	-560 820	-33 986	-15 943	-2 399 834	-2 449 763	-69 447	0	0	0	-3 080 030
Jääkmaksumus	28 770	824 693	41 090	4 106	879 454	924 650	14 371	344 360	0	344 360	2 136 844
31.12.2021											
Ostud ja parendused	6 240	142 478	59 890	0	275 447	335 337	1 574	69 076	0	69 076	554 705
Maa ja varem kasutusel olnud ehitiste ost	6 240	0						0	0	0	6 240
Uute ehitiste ost, uusehitus, parendused		142 478						0	0	0	142 478
Muud ostud ja parendused			59 890	0	275 447	335 337	1 574	69 076	0	69 076	405 987
Amortisatsioonikulu	0	-96 328	-15 003	-2 387	-275 497	-292 887	-6 329	0	0	0	-395 544
Müügid (jäähmaksumuses)	0	0	-26 105	0	0	-26 105	0	0	0	0	-26 105
Ümberliigitamised	0	112 925	0	0	176 231	176 231	0	-289 156	0	-289 156	0
Ümberliigitamised lõpetamata projektidest	0	112 925	0	0	176 231	176 231	0	-289 156	0	-289 156	0
31.12.2022											
Soetusmaksumus	35 010	1 640 916	74 724	17 606	3 726 205	3 818 535	85 392	124 280	0	124 280	5 704 133
Akumuleeritud kulum	0	-657 148	-14 852	-15 887	-2 670 570	-2 701 309	-75 776	0	0	0	-3 434 233
Jääkmaksumus	35 010	983 768	59 872	1 719	1 055 635	1 117 226	9 616	124 280	0	124 280	2 269 900
Ostud ja parendused	0	42 041	0	1 570	29 567	31 137	12 280	734 013	2 155	736 168	821 626
Uute ehitiste ost, uusehitus, parendused		42 041						0	0	0	42 041
Muud ostud ja parendused			0	1 570	29 567	31 137	12 280	734 013	2 155	736 168	779 585
Amortisatsioonikulu	0	-106 947	-13 956	-1 694	-290 064	-305 714	-6 103	0	0	0	-418 764
Allahindlused väärtuse languse tõttu	0	0	0	0	0	0	0	-10 517	0	-10 517	-10 517
Ümberliigitamised	0	0	0	0	13 315	13 315	0	-27 792	0	-27 792	-14 477
Ümberliigitamised lõpetamata projektidest	0	0	0	0	13 315	13 315	0	-27 792	0	-27 792	-14 477

Müüdnud materiaalsed põhivarad müügihinna

	2022	2021
Masinad ja seadmed	0	27 500
Transpordivahendid	0	27 500
Kokku	0	27 500


Seisuga 31.12.2022 oli põhivara eest tarnijatele tasumata 80 281 eurot (31.12.2021: 11 916 eurot).

2022. aastal lammutati ning hinnati alla 10 517 euro väärtuses lõpetamata ehitist, mille lammutuskulud olid 29 700 eurot (Lisa 14). Lammutamine on seotud edasise laienemise ettevalmistamistöödega, töstmaks keerulisemate toodete tootmise võimekust.

Lisa 7 Immateriaalsed põhivarad

(eurodes)

	Arvutitarkvara	Muud immateriaalsed põhivarad	Lõpetamata projektid ja ettemaksud	Kokku
31.12.2020				
Soetusmaksumus	10 648	8 449	900	19 997
Akumuleeritud kulum	-9 493	-235	0	-9 728
Jääkmaksumus	1 155	8 214	900	10 269
Amortisatsioonikulu	-660	-2 816	0	-3 476
31.12.2021				
Soetusmaksumus	10 649	8 449	900	19 998
Akumuleeritud kulum	-10 154	-3 051	0	-13 205
Jääkmaksumus	495	5 398	900	6 793
Amortisatsioonikulu	-495	-5 229	0	-5 724
Muud muutused	0	14 478	0	14 478
31.12.2022				
Soetusmaksumus	10 649	22 927	900	34 476
Akumuleeritud kulum	-10 649	-8 280	-	-18 929
Jääkmaksumus	0	14 647	900	15 547



Lisa 8 Võlad ja ettemaksud

(eurodes)

	31.12.2022	12 kuu jooksul	Lisa nr
Võlad tarnijatele	324 912	324 912	
Võlad töövõtjatele	13 794	13 794	
Võlad seotud osapooltele	780	780	17
Maksuvõlad	26 504	26 504	5
Muud võlad	3 477	3 477	
Muud viitvõlad	1 607	1 607	
Muud võlad	1 870	1 870	
Kokku võlad ja ettemaksud	369 467	369 467	

	31.12.2021	12 kuu jooksul	Lisa nr
Võlad tarnijatele	123 167	123 167	
Võlad töövõtjatele	10 404	10 404	
Võlad seotud osapooltele	676	676	17
Maksuvõlad	19 283	19 283	5
Muud võlad	340	340	
Muud võlad	340	340	
Kokku võlad ja ettemaksud	153 870	153 870	

Lisa 9 Tingimuslikud kohustised ja varad

(eurodes)

	31.12.2022	31.12.2021
Tingimuslikud kohustised		
Võimalikud dividendid	1 202 756	1 116 609
Tulumaksukohustus võimalikelt dividendidelt	287 839	267 233
Kokku tingimuslikud kohustised	1 490 595	1 383 842

Lisa 10 Sihtfinantseerimine

(eurodes)

	2022		2021	
	Laekunud	Kajastatud kasumiaruandes	Laekunud	Kajastatud kasumiaruandes
Sihtfinantseerimine tegevuskuludeks				
EAS	13 790	13 790	0	0
Kokku sihtfinantseerimine tegevuskuludeks	13 790	13 790	0	0

EAS Projekt: „Ebakonventsionaalne tehnoloogia jookide maitse parendamiseks ja alkoholi vähendamiseks“ toetus summas 13 790 eurot.

Lisa 11 Aktsiakapital

(eurodes)

	31.12.2022	31.12.2021
Aktsiakapital	1 580 143	1 580 143
Aktsiate arv (tk)	1 580 143	1 580 143
Aktsiate nimiväärtus	1	1

Täpsem info vt. Omakapitali muutuste aruanne

Lisa 12 Müügitulu

(eurodes)

	2022	2021
Müügitulu geograafiliste piirkondade lõikes		
Müük Euroopa Liidu riikidele		
Eesti	1 618 366	1 088 446
Soome	347 421	345 895
Läti	1 781 584	1 637 433
Leedu	20 362	36 765
Muu EL riigid	19 119	2 050
Müük Euroopa Liidu riikidele, kokku	3 786 852	3 110 589
Kokku müügitulu	3 786 852	3 110 589
Müügitulu tegevusalade lõikes		
Siidri ja muu marja- ja puuviljaveini tootmine	3 761 857	3 093 146
Kauba/teenuse müük	24 995	14 510
Aroomi müük	0	2 933
Kokku müügitulu	3 786 852	3 110 589

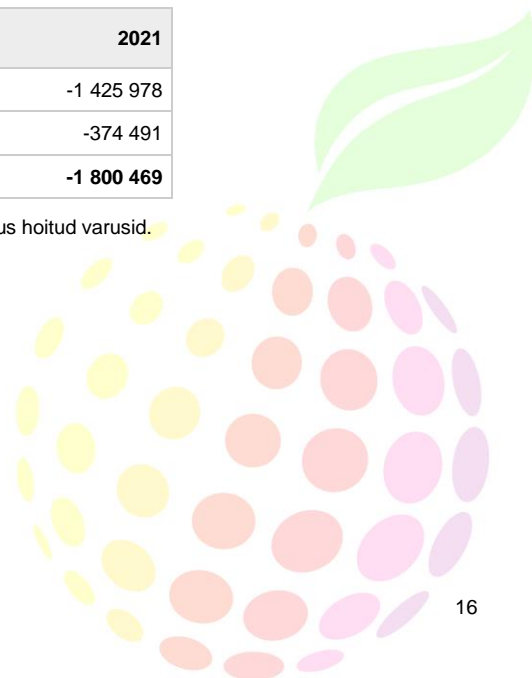
Aroomide müük ei ole hetkel fookuses, kuna keskendutakse naturaalsete aromaatsete kääritatud toorainete suurenenud nõudluse rahuldamisele.

Lisa 13 Kaubad, toore, materjal ja teenused

(eurodes)

	2022	2021
Tooraine ja materjal	-2 045 651	-1 425 978
Teenused	-482 924	-374 491
Kokku kaubad, toore, materjal ja teenused	-2 528 575	-1 800 469

Kasv peegeldab suurenenud mahtude ja kulude kombinatsiooni kui ka eelmise aasta lõpus hoitud varusid.



Lisa 14 Mitmesugused tegevuskulud

(eurodes)

	2022	2021	Lisa nr
Uurimis- ja arengukulud	-28 700	0	10
Lähetuskulud	-31 832	-12 927	
Koolituskulud	-45 869	-41 213	
Riiklikud ja kohalikud maksud	-12 317	-7 597	
"First North" kulud	-19 548	-18 526	
Auditeerimis- ja õigusabikulud	-18 088	-15 272	
Andmeside	-10 896	-10 116	
Muud	-117 649	-71 875	
Kokku mitmesugused tegevuskulud	-284 899	-177 526	

Lõpetamata hoone lammutamise maksumus 29 700 eurot, allahindlus 10 517 eurot (Lisa 6).

EAS poolt rahastatava projekti „Ebakonventsionaalne tehnoloogia jookide maitse parendamiseks ja alkoholi vähendamiseks“ kogumaksumus oli 19 700 eurot, millest toetus summas 13 790 eurot (Lisa 10).

Lisa 15 Tööjõukulud

(eurodes)

	2022	2021
Palgakulu	-359 531	-324 739
Sotsiaalmaksud	-116 990	-106 399
Kokku tööjõukulud	-476 521	-431 138
Töötajate keskmine arv taandatuna täistööajale	19	19
Keskmine töötajate arv töötamise liikide kaupa:		
Töölepingu alusel töötav isik	14	14
Juriidilise isiku juhtimis- või kontrollorgani liige	5	5

Lisa 16 Tulumaks

(eurodes)

Tulumaksukulu komponendid	2022		2021	
	Maksustatav summa	Tulumaks	Maksustatav summa	Tulumaks
Väljakuulutatud dividendid	158 014	27 584	158 014	28 514
Eesti	152 031	26 539	152 066	27 441
Muud riigid kui Eesti	5 983	1 045	5 948	1 073
Kokku	158 014	27 584	158 014	28 514

Lisa 17 Seotud osapooled

(eurodes)

Aruandekohustuslase emaetevõtja nimetus	Fermex International OÜ
Riik, kus aruandekohustuslase emaetevõtja on registreeritud	Eesti

Saldod seotud osapooltega rühmade lõikes


LÜHIAJALISED	31.12.2022	31.12.2021
Võlad ja ettemaksed		
Tegev- ja kõrgem juhtkond ning olulise osalusega eraisikust omanikud ning nende valitseva või olulise mõju all olevad ettevõtjad	780	676
Kokku võlad ja ettemaksed	780	676

OSTETUD	2022	2021
	Teenused	Teenused
Tegev- ja kõrgem juhtkond ning olulise osalusega eraisikust omanikud ning nende valitseva või olulise mõju all olevad ettevõtjad	4 060	5 560
Kokku ostetud	4 060	5 560

Tegev- ja kõrgemale juhtkonnale arvestatud tasud ja muud olulised soodustused	2022	2021
Arvestatud tasu	91 250	91 250

AS Linda Nektar aastaaruande koostamisel on loetud seotud osapoolteks:

- omanikke (emaetevõtte ning emaetevõtte omanikud);
- tegev- ja kõrgemat juhtkonda;
- eespool loetletud isikute lähisugulasi ja nendega seotud ettevõtteid.




Aruande allkirjad

Juhatus on koostanud AS Linda Nektar tegevusaruande ja raamatupidamise aastaaruande 01.01.2022 – 31.12.2022 majandusaasta kohta ning kinnitab aruande andmete õigsust.

Aruande lõpetamise kuupäev on: 08.03.2023



Kadri Rauba
Juhatuse esimees



SÕLTUMATU VANDEAUDIITORI ARUANNE

Aktsiaselts Linda Nektar aktsionäridele

Arvamus

Oleme auditeerinud aktsiaselts Linda Nektar (ettevõtte) raamatupidamise aastaaruannet, mis sisaldab bilansi seisuga 31. detsember 2022 ning kasumiaruannet, omakapitali muutuste aruannet ja rahavoogude aruannet eeltoodud kuupäeval lõppenud aasta kohta ja raamatupidamise aastaaruande lisasid, sealhulgas märkimisväärsete arvestuspõhimõtete kokkuvõtet.

Meie arvates kajastab kaasnev raamatupidamise aastaaruanne kõigis olulistest osades õiglaselt ettevõtte finantsseisundit seisuga 31. detsember 2022 ning sellel kuupäeval lõppenud aasta finantstulemust ja rahavoogusid kooskõlas Eesti finantsaruandluse standardiga.

Arvamuse alus

Viisime auditi läbi kooskõlas rahvusvaheliste auditeerimise standarditega (Eesti) (ISA (EE)). Meie kohustusi vastavalt nendele standarditele kirjeldatakse täiendavalt meie aruande osas „Vandeauditori kohustused seoses raamatupidamise aastaaruande auditiga”. Me oleme ettevõttest sõltumatud kooskõlas Kutseliste arvestusekspertide eetikakoodeksiga (Eesti) (sh sõltumatuse standardid), ja oleme täitnud oma muud eetikaalased kohustused vastavalt nendele nõuetele. Me usume, et auditi tõendusmaterjal, mille oleme hankinud, on piisav ja asjakohane aluse andmiseks meie arvamusele.

Muu informatsioon

Juhtkond vastutab muu informatsiooni eest. Muu informatsioon hõlmab tegevusaruannet, kuid ei hõlma raamatupidamise aastaaruannet ega meie asjaomast vandeauditori aruannet.

Meie arvamus raamatupidamise aastaaruande kohta ei hõlma tegevusaruannet ja me ei tee selle kohta mingis vormis kindlustandvat järeldust.

Seoses meie raamatupidamise aastaaruande auditiga on meie kohustus lugeda tegevusaruannet ja kaaluda seda tehes, kas tegevusaruandes sisalduv informatsioon oluliselt lahkneb raamatupidamise aastaaruandest või meie poolt auditi käigus saadud teadmistest või tundub muul viisil olevat oluliselt väärkajastatud. Kui me teeme tehtud töö põhjal järelduse, et tegevusaruanne on oluliselt väärkajastatud, oleme kohustatud sellest faktist aru andma. Meil ei ole sellega seoses millegi kohta aru anda.

Juhtkonna ja nende, kelle ülesandeks on valitsemine, kohustused seoses raamatupidamise aastaaruandega

Juhtkond vastutab raamatupidamise aastaaruande koostamise ja õiglase esitamise eest kooskõlas Eesti finantsaruandluse standardiga ja sellise sisekontrolli eest, nagu juhtkond peab vajalikuks, et võimaldada kas pettusest või veast tulenevate oluliste väärkajastamisteta raamatupidamise aastaaruande koostamist.

Raamatupidamise aastaaruande koostamisel on juhtkond kohustatud hindama ettevõtte suutlikkust jätkata jätkuvalt tegutsevana, esitama infot, kui see on rakendatav, tegevuse jätkuvusega seotud asjaolude kohta ja kasutama tegevuse jätkuvuse arvestuse alusprintsipi, välja arvatud juhul, kui juhtkond kavatses kas ettevõtte likvideerida või tegevuse lõpetada või tal puudub sellele realistlik alternatiiv.

Need, kelle ülesandeks on valitsemine, vastutavad ettevõtte raamatupidamise aruandlusprotsessi üle järelevalve teostamise eest.

Vandeauditori kohustused seoses raamatupidamise aastaaruande auditiga

Meie eesmärk on saada põhjendatud kindlus selle kohta, kas raamatupidamise aastaaruanne tervikuna on kas pettusest või veast tulenevate oluliste väärkajastamisteta, ja anda välja vandeauditori aruanne, mis sisaldab meie arvamust. Põhjendatud kindlus on kõrgetasemeline kindlus, kuid see ei taga, et olulise väärkajastamise eksisteerimisel see kooskõlas ISA (EE)-dega läbiviidud auditi käigus alati avastatakse. Väärkajastamised võivad tuleneda pettusest või veast ja neid peetakse oluliseks siis, kui võib põhjendatult eeldada, et need võivad üksikult või koos mõjutada majanduslikke otsuseid, mida kasutajad raamatupidamise aastaaruande alusel teevad.

Me kasutame auditi osana vastavalt ISA (EE)-dega kutsealast otsustust ja säilitame kutsealase skeptitsismi kogu auditi käigus. Me teeme ka järgmist:

- teeme kindlaks ja hindame raamatupidamise aastaaruande kas pettusest või veast tuleneva olulise väärkajastamise riskid, kavandame ja teostame auditiprotseduure vastuseks nendele riskidele ning hangime piisava ja asjakohase auditi tõendusmaterjali aluse andmiseks meie arvamusele. Pettusest tuleneva olulise väärkajastamise mitteavastamise risk on suurem kui veast tuleneva väärkajastamise puhul, sest pettus võib tähendada salakokkulepet, võltsimist, tahtlikku tegevusetust, vääresitiste tegemist või sisekontrolli eiramist;
- omandame arusaamise auditi puhul asjassepuutuvast sisekontrollist, et kavandada nendes tingimustes asjakohaseid auditiprotseduure, kuid mitte arvamuse avaldamiseks

ettevõtte sisekontrolli tulemuslikkuse kohta;

- hindame kasutatud arvestuspõhimõtete asjakohasust ning juhtkonna arvestushinnangute ja nendega seoses avalikustatud info põhjendatust;
- teeme järelduse juhtkonna poolt tegevuse jätkuvuse arvestuse alusprintsibi kasutamise asjakohasuse kohta ja saadud auditi tõendusmaterjali põhjal selle kohta, kas esineb olulist ebakindlust sündmuste või tingimuste suhtes, mis võivad tekitada märkimisväärset kahtlust ettevõtte suutlikkuses jätkata jätkuvalt tegutsevana. Kui me teeme järelduse, et eksisteerib oluline ebakindlus, oleme kohustatud juhtima vandeaudiitori aruandes tähelepanu raamatupidamise aastaaruandes selle kohta avalikustatud infole või kui avalikustatud info on ebapiisav, siis modifitseerima oma arvamust. Meie järeldused põhinevad vandeaudiitori aruande kuupäevani saadud auditi tõendusmaterjalil. Tulevased sündmused või tingimused võivad siiski kahjustada ettevõtte suutlikkust jätkata jätkuvalt tegutsevana;
- hindame raamatupidamise aastaaruande üldist esitusviisi, struktuuri ja sisu, sealhulgas avalikustatud informatsiooni, ning seda, kas raamatupidamise aastaaruanne esitab aluseks olevaid tehinguid ja sündmusi viisil, millega saavutatakse õiglane esitusviis.

Me vahetame nendega, kelle ülesandeks on valitsemine, infot muu hulgas auditi planeeritud ulatuse ja ajastuse ning märkimisväärsete auditi tähelepanekute kohta, sealhulgas mis tahes sisekontrolli märkimisväärsete puuduste kohta, mille oleme tuvastanud auditi käigus.



Janno Greenbaum
Vandeaudiitor nr 486

Grant Thornton Baltic OÜ
Tegevusluba nr 3
Pärnu mnt 22, 10141 Tallinn
14. märts 2023