



Linda Nektar

MAJANDUSAASTA ARUANNE

aruandeperiood: 01.01.2021 – 31.12.2021

ärinimi: aktsiaselts Linda Nektar

registrikood: 10211034

tänava nimi: Valga mnt

maja number: 4

alevik: Kobela alevik

vald: Antsla vald

maakond: Võru maakond


posti sihtnumber: 66407

telefon: +372 7855768

e-posti aadress: info@lindanektar.ee


veebilehe aadress: www.lindanektar.ee

LinkedIn: <https://www.linkedin.com/company/lindanektar/>



Sisukord

Tegevusaruanne	3
Raamatupidamise aastaaruanne	5
Bilanss	5
Kasumiaruanne	6
Rahavoogude aruanne	7
Omakapitali muutuste aruanne	8
Lisad	9
Lisa 1 Arvestuspõhimõtted	9
Lisa 2 Raha	11
Lisa 3 Nõuded ja ettemaksed	11
Lisa 4 Varud	12
Lisa 5 Maksude ettemaksed ja maksuvõlad	12
Lisa 6 Materiaalsed põhivarad	13
Lisa 7 Immateriaalsed põhivarad	14
Lisa 8 Võlad ja ettemaksed	15
Lisa 9 Tingimuslikud kohustised ja varad	15
Lisa 10 Aktsiakapital	15
Lisa 11 Müügitulu	16
Lisa 12 Kaubad, toore, materjal ja teenused	16
Lisa 13 Mitmesugused tegevuskulud	16
Lisa 14 Tööjõukulud	17
Lisa 15 Tulumaks	17
Lisa 16 Seotud osapooled	18
Aruande allkirjad	19
Vandeauditiitori aruanne	20



Tegevusaruanne

Linda Nektari (edaspidi „Ettevõte“) äritegevus arenes 2021. aastal soodsas suunas. Võrreldes aasta varasemaga paranesid Ettevõtte müügi- ja müügitulu ja ärikasum. Kooskõlas uuendatud müügi- ja prognoosiga, kujunes 2021. aastal Ettevõtte käibeaks 3 110 589 eurot, mis tähendab 23,8% kasvu, võrreldes aastatagusega (12 kuud 2020: 2 512 281). 2021. aasta 12 kuu puhaskasumiks kujunes 122 715 eurot (12 kuud 2020: 65 523 eurot).

Kääritatud madala alkoholisisaldusega jookide kategooria pakub jätkuvalt atraktiivseid pikaajalisi mahu- ja väärtusepõhiseid kasvuvõimalusi. Seetõttu on ettevõtte tooteportfelli valik (kohandatud vastavalt klientide vajadustele) suunatud just sinna. Lisaks siidritele, näeme ka teistes valitud kategooriates atraktiivseid kasvuväljavaateid. 2021. aastal jätkasime oma innovatsiooni, lisades tooteportfelli uusi eksootilisi kääritatud tooteid, milliste müük algab 2022. aasta alguses.

2021. aasta suurim väljakutse on olnud paljude sisendkulude järsk tõus. Elektri- ja gaasihindade tõus ei mõjuta mitte ainult meie tarnijaid, vaid ka teisi samas ja teistes tööstusharudes tegutsevaid ettevõtteid. Suhkrusiirupite kättesaadavus ja hinnakujundus on vaid joogitööstuse väljakutsete üks näide, kuna ülemaailmne nõudlus Euroopa tärklise derivaatide järele on kasvanud kiiremini kui pakkumine. Seetõttu nõuab 2022. aasta nii paindlikku kui ka tähelepanelikku planeerimis- ja ostrateegiat, et selliseid mõjusid minimeerida. 2022. aastal, tooraine- ja energiakulude hinnatõusu arvestades, rakendab Ettevõtte hinnapõhiseid kohandusi, et kompenseerida muutunud tingimustes sisendkulude tõusu.

Seisuga 31.12.2021 oli AS Linda Nektar bilansimaht 3 809 320 eurot (31.12.2020: 3 864 511 eurot), mis on vähenenud 1,43% võrreldes 2020. aasta sama perioodiga. Käibevarad moodustasid varadest 1 532 607 eurot (31.12.2020: 1 717 386 eurot) ehk 40,2% kogu varadest. Põhivarade maht oli 2 276 713 eurot (31.12.2020: 2 147 125 eurot) ehk 59,8% bilansimahust. AS Linda Nektar kohustised olid kokku 153 870 eurot (31.12.2020: 178 796 eurot) ning ettevõtte omakapital 3 655 450 eurot (31.12.2020: 3 685 715 eurot).

Seisuga 31.12.2021 laenukohustised puudusid, raha ja raha ekvivalentide maht oli 651 135 eurot (31.12.2020: 835 166 eurot). Ettevõtte finantsvõimenduse käitumine on jätkuvalt konservatiivne.

Äritegevuse rahavoog oli 2021. aastal oli 560 581 eurot (12 kuud 2020: 398 018 eurot).

Investeeringud viidi ellu plaanide kohaselt, toetades nendega Ettevõtte tulevasi arengueesmärke ning tootmise efektiivsust. Põhivarasse investeeriti kokku 554 705 eurot (12 kuud 2020: 398 429 eurot). 2021. aasta 12 kuu amortisatsioonikulud summas 399 020 eurot jäid suures osas samale tasemele (12 kuud 2020: 386 952 eurot).

Linda Nektar jätkab tegevusi oma tootmise keskkonnamõjude vähendamiseks. Märkimisväärne osa jahutamiseks tarbitavast energiast saadakse ettevõtte omadest päikesepaneelidest, millega tagatakse isevarustus taastuva ja rohelise energia kasutamise näol. Samuti on Ettevõtte otsustanud vähendada oma tootmise veekasutust ning tõhustada reovee puhastusprotsesse. Keskkonnasäästliku tegevuse eesmärgi nimel investeeriti tööstusliku reovee eelpuhastussüsteemi kokku 138 975 eurot.

2021. aastal maksis ettevõtte dividende summas 158 014 eurot (12 kuud 2020: 126 009 eurot). Aktsionäridele välja makstud dividendide tulumaksukulu oli 28 514 eurot (12 kuud 2020: 24 176 eurot).

Seisuga 31. detsember 2021 oli ettevõttel 13 töötajat, 1 juhatuse liiget ning 4 nõukogu liiget. Tööjõukulud (koos maksudega) 2021. aastal olid 431 138 eurot (12 kuud 2020: 393 193).


Vastavalt aktsioptionsiprogrammile, realiseerus 2021. aasta esimesel poolel ettevõtte esimene optioonileping, mille tulemusena emiteeriti nõukogu liikmele 5 034 aktsiat. Ettevõttel on jätkuvalt võimalus eraldada veel 3% emiteeritud kapitalist mõne muu aktsioptionsiooni jaoks.

Linda Nektari strateegiline fookus on jätkuvalt suunatud madala alkoholisisaldusega jookidele ja kvaliteetsetele kääritatud toodetele. Alkohoolsete jookide turutrend liigub järjest rohkem naturaalsuse ja looduslikkuse poole, tõstes rohkem esile vajadust looduslike toorainete ning vastavate tootmisprotsesside järele. Sellele lisaks on Ettevõtte valmis vastama kääritatud valmisjookide (RTD) kiirele kasvunõudlusele ning toetama järjest kasvavat tarbimistrendi tervislikumate jookide suunas. Nendesse valdkondadesse investeeritakse järjepidevalt (sealhulgas ka teadus- ja arendustegevuse kaudu).

Pärast turutingimuste hoolikat kaalumist, on juhtkonna 2022. aasta müügitulu prognoosiks 3,6 miljonit eurot, mis peegeldab aastast ca 16% kasvu (võttes arvesse nii mahu- kui ka hinnamuutusi).

Majandusnäitajad:

		2021	2020
Lühiajalise võlgnevuse kattekordaja = käibevara : lühiajalised kohustised	x	9,96	9,61
Maksevõimekordaja = (käibevara -varud) : lühiajalised kohustised	x	7,92	7,07
Puhas käibekapital = käibevarad - lühiajalised kohustised		1 378 737	1 538 590
Soliidsuskordaja = omakapital : varade maksumus*100	%	95,96	95,37
Puhasrentaablus = puhaskasum : müügitulu*100	%	3,95	2,61
Võlakordaja = kohustised : kogu passiva	x	0,04	0,05




Raamatupidamise aastaaruanne

Bilanss

(eurodes)

	31.12.2021	31.12.2020	Lisa nr
Varad			
Käibevarad			
Raha	651 135	835 166	2
Nõuded ja ettemaksud	568 144	429 059	3
Varud	313 328	453 161	4
Kokku käibevarad	1 532 607	1 717 386	
Põhivarad			
Nõuded ja ettemaksud	20	12	3
Materiaalsed põhivarad	2 269 900	2 136 844	6
Immateriaalsed põhivarad	6 793	10 269	7
Kokku põhivarad	2 276 713	2 147 125	
Kokku varad	3 809 320	3 864 511	
Kohustised ja omakapital			
Kohustised			
Lühiajalised kohustised			
Võlad ja ettemaksud	153 870	178 796	8
Kokku lühiajalised kohustised	153 870	178 796	
Kokku kohustised	153 870	178 796	
Omakapital			
Aktsiakapital nimiväärtuses	1 580 143	1 575 109	10
Ülekurss	617 517	617 517	
Kohustuslik reservkapital	73 948	70 672	
Muud reservid	0	26 177	
Eelmiste perioodide jaotamata kasum (kahjum)	1 261 127	1 330 717	
Aruandeperioodi kasum (kahjum)	122 715	65 523	
Kokku omakapital	3 655 450	3 685 715	
Kokku kohustised ja omakapital	3 809 320	3 864 511	

Alkikirjastatud
identifitseerimiseks
25-02-2022
Alkiri
Grant Thornton Baltic OÜ




Kasumiaruanne

(eurodes)

	2021	2020	Lisa nr
Müügitulu	3 110 589	2 512 281	11
Muud äritulud	3 587	773	
Valmis- ja lõpetamata toodangu varude jääkide muutus	-129 648	1 402	
Kaubad, toore, materjal ja teenused	-1 800 469	-1 497 379	12
Mitmesugused tegevuskulud	-177 526	-131 200	13
Tööjõukulud	-431 138	-393 193	14
Põhivarade kulum ja väärtuse langus	-399 020	-386 952	6,7
Olulised käibevara allahindlused	-23 783	-16 046	
Muud ärikulud	-1 431	-73	
Ärikasum (kahjum)	151 161	89 613	
Intressitulud	68	86	
Kasum (kahjum) enne tulumaksustamist	151 229	89 699	
Tulumaks	-28 514	-24 176	15
Aruandeperioodi kasum (kahjum)	122 715	65 523	

Aikkirjastatud
identifitseerimiseks
25-02-2023
Alkon
Grant Thornton Baltic OÜ



Rahavoogude aruanne

(eurodes)

	2021	2020	Lisa nr
Rahavood äritegevusest			
Ärikasum (kahjum)	151 161	89 613	
Korrigeerimised			
Põhivarade kulum ja väärtuse langus	399 020	386 952	6,7
Kasum (kahjum) põhivarade müügist	-1 395	-58	
Muud korrigeerimised	0	14 084	
Kokku korrigeerimised	397 625	400 978	
Äritegevusega seotud nõuete ja ettemaksete muutus	-139 093	-50 854	
Varude muutus	139 833	-6 481	
Äritegevusega seotud kohustiste ja ettemaksete muutus	39 569	-11 062	
Makstud ettevõtte tulumaks	-28 514	-24 176	15
Kokku rahavood äritegevusest	560 581	398 018	
Rahavood investeerimistegevusest			
Tasutud materiaalsete ja immateriaalsete põhivarade soetamisel	-619 200	-320 873	6,7
Laekunud materiaalsete ja immateriaalsete põhivarade müügist	27 500	0	
Laekunud intressid	68	86	
Kokku rahavood investeerimistegevusest	-591 632	-320 787	
Rahavood finantseerimistegevusest			
Laekunud aktsiate või osade emitteerimisest	5 034	0	
Makstud dividendid	-158 014	-126 009	15
Kokku rahavood finantseerimistegevusest	-152 980	-126 009	
Kokku rahavood	-184 031	-48 778	
Raha ja raha ekvivalendid perioodi alguses	835 166	883 944	2
Raha ja raha ekvivalentide muutus	-184 031	-48 778	
Raha ja raha ekvivalendid perioodi lõpus	651 135	835 166	2

Omakapitali muutuste aruanne

(eurodes)


	Aktsiakapital nimiväärtuses	Ülekurs	Kohustuslik reservkapital	Muud reservid	Jaotamata kasum (kahjum)	Kokku
31.12.2019	1 575 109	617 517	70 672	11 416	1 456 725	3 731 439
Aruandeperioodi kasum (kahjum)	0	0	0	0	65 523	65 523
Väljakuulutatud dividendid	0	0	0	0	-126 009	-126 009
Muutused reservides	0	0	0	14 761	0	14 761
Muud muutused omakapitalis	0	0	0	0	1	1
31.12.2020	1 575 109	617 517	70 672	26 177	1 396 240	3 685 715
Aruandeperioodi kasum (kahjum)	0	0	0	0	122 715	122 715
Emiteeritud aktsiakapital	5 034	0	0	-26 177	26 177	5 034
Väljakuulutatud dividendid	0	0	0	0	-158 014	-158 014
Muutused reservides	0	0	3 276	0	-3 276	0
31.12.2021	1 580 143	617 517	73 948	0	1 383 842	3 655 450

Vastavalt AS Linda Nektar põhikirjale on aktsiakapitali minimaalseks suuruseks 1 200 000 eurot ja maksimaalseks suuruseks 4 800 000 eurot. Aktsia nimiväärtus on 1 euro. Emiteeritud aktsiate arv on 1 580 143.

31.12.2021 seisuga oli AS Linda Nektar 164 aktsionäri (31.12.2020: 106 aktsionäri).

2017. aastal sõlmiti AS Linda Nektar nõukogu liikmega aktsiate optsoonileping. Aktsioptsioon andis nõukogu liikmele (hr Mats Arne Anderson) õiguse omandada 5 034 AS Linda Nektar lihtaktsiat. Aprillis 2021 tasus optsooni omanik optsooni realiseerimisel aktsia nominaalväärtuse 1 eurot aktsia kohta ehk 5 034 eurot. Optsoonilepingu kestus oli kolm aastat alates lepingu allkirjastamisest. Aktsiate üleandmisel kajastati senini real „muud reservid“ olnud aktsioptsioonist saadud teenuste õiglane väärtus (turuhinnas), eelmiste perioodide jaotamata kasumina.

Allkirjastatud
identifitseerimiseks
25-02-2023
Alkin
Grant Thornton Baltic OÜ



Lisad

Lisa 1 Arvestuspõhimõtted

Üldine informatsioon

Linda Nektar AS 2021. aasta raamatupidamise aastaaruanne on koostatud kooskõlas Eesti finantsaruandluse standardiga. Eesti finantsaruandluse standardi põhinõuded on kehtestatud Eesti Vabariigi raamatupidamise seaduses, mida täiendavad Raamatupidamise Toimikonna poolt välja antud juhendid.

Ettevõtte kuulub väikeettevõtja kategooriasse. 2021. majandusaasta aruanne on koostatud täismahus vastavalt keskmise suurusega ettevõttele kehtestatud normide järgi.

Raamatupidamise aastaaruanne on koostatud eurodes.

Raha

Raha ja selle ekvivalentidena kajastatakse rahavoogude aruandes kassas olevat sularaha, nõudmiseni hoivuseid pankades.

Välisvaluutas toimunud tehingud ning välisvaluutas fikseeritud finantsvarad ja -kohustised

Tehingud välisvaluutas kajastatakse tehingupäeva valuutakursi alusel. Aruandes on valuutapõhised monetaarsed kirjed ümber hinnatud bilansi kuupäeval kehtinud Euroopa Keskpanka valuutakursi järgi. Ümberhindlusest tekkinud tulud ja kulud on kajastatud kasumiaruandes.

Välisvaluuta tehingutest saadud kasumid ja kahjumid kajastatakse kasumiaruandes perioodi tulu ja kuluna.

Nõuded ja ettemaksud

Nõuetena ostjate vastu kajastatakse ettevõtte tavapärase äritegevuse käigus tekkinud lühiajalisi nõudeid, v.a nõudeid teiste kontserni ettevõtete ja sidusettevõtete vastu. Nõudeid ostjate vastu kajastatakse korrigeeritud soetusmaksumus (s.o nominaalväärtus miinus vajadusel tehtavad allahindlused).

Nõuete laekumise tõenäosust hinnatakse võimaluse korral iga ostja kohta eraldi. Kui nõuete individuaalne hindamine ei ole nõuete arvust tulenevalt võimalik, siis hinnatakse individuaalselt ainult olulisi nõudeid. Ülejäänud nõudeid hinnatakse kogumina, arvestades eelmiste aastate kogemust laekumata jäänud nõuete osas. Varem alla hinnatud ebatõenäoliste nõuete laekumist kajastatakse ebatõenäoliselt laekuvate nõuete kulu vähendamisena.

Kõiki muid nõudeid (viitlaekumised, antud laenu ning muud lühi- ja pikaajalised nõuded), välja arvatud edasimüügi eesmärgil omandatud nõudeid, kajastatakse korrigeeritud soetusmaksumuses. Edasimüügi eesmärgil soetatud nõudeid kajastatakse õiglase väärtuse meetodil.

Varud

Tooraine ja materjal võetakse arvele soetusmaksumuses, mis koosneb ostuhinnast, muudest mittetagastatavatest maksudest ja soetamisega seotud veo ning teistest otsestest väljaminekutest, mis on vajalikud varude viimiseks nende olemasolevasse asukohta ja seisundisse. Maksumusest on maha arvatud hinnaalandid ja dotatsioonid.

Valmistoodang ja lõpetamata toodang võetakse arvele tootmisomahinnas, mis sisaldab otseseid toodetega seotud kulutusi (tooraine ja materjalide maksumus), tööjõukulusid kui ka proportsionaalset osa tootmise üldkuludest (tootmishoonete ja -seadmete amortisatsioon, elekter).

Ettevõttes varude soetusmaksumuse kindlaksmääramisel kasutatakse FIFO (tooraine ja materjalid) ja individuaalmaksumuse meetodit (lõpetamata- ja valmistoodang).

Materiaalsed ja immateriaalsed põhivarad

Põhivarana on bilansis kajastatud varad maksumusega üle 1 000 euro ning kasutuseaga üle ühe aasta. Varad, mille kasulik tööiga on üle 1 aasta, kuid mille soetusmaksumus on alla 1 000 euro, kajastatakse kuni kasutusele võtmiseni väheväärtusliku inventarina (varudes) ja vara kasutuselevõtmise hetkel kantakse kulusse. Kuludesse kantud väheväärtuslike inventaride üle peetakse arvestust bilansiväliselt.

Materiaalsed põhivarad võetakse arvele soetusmaksumuses, mis koosneb vara maksumusest ja kasutuselevõtmist võimaldavatest väljaminekutest, bilansis on aga kajastatud jääkmaksumuses. Oma tarbeks valmistatud põhivara võetakse arvele soetusmaksumuses, mis koosneb tegelikelt valmistamisväljaminekutest.

Amortisatsiooni arvatakse lineaarselt lähtudes järgmistest eeldatavatest kasulikest eluigadest:

- tootmishooned 15-16 aastat, parenduste puhul 5 aastat
- muud hooned 15-16 aastat, parenduste puhul 5 aastat
- masinad ja seadmed 3-10 aastat

- arvutustehnika 3-5 aastat
- kontorimööbel 3-7 aastat
- transpordivahendid 5 aastat
- tööriistad ja inventar 3-5 aastat
- arvutitarkvara 5 aastat
- muu immateriaalne põhivara 3 aastat

Maad ei amortiseerita.

Rendid

Ettevõtte kui rentnik

Kasutusrendi maksed kajastatakse rendiperioodi jooksul lineaarselt kuluna.

Ettevõtja kui rendileandja

Kasutusrendi maksed kajastatakse rendiperioodi jooksul lineaarse tuluna.

Finantskohustised

Kõik finantskohustised (võlad hankijatele, võetud laenud, viitvõlad, väljastatud võlakirjad ning muud lühi- ja pikaajalised võlakohustised) võetakse algselt arvele nende soetusmaksumuses, mis sisaldab ka kõiki soetamisega otseselt kaasnevaid kulutusi. Edasine kajastamine toimub korrigeeritud soetusmaksumuse meetodil.

Lühiajaliste finantskohustiste korrigeeritud soetusmaksumus on üldjuhul võrdne nende nominaalväärtusega, mistõttu lühiajalisi finantskohustisi kajastatakse bilansis maksmisele kuulavas summas. Pikaajaliste finantskohustiste korrigeeritud soetusmaksumuse arvestus toimub kasutades sisemise intressimäära meetodit.

Sihtfinantseerimine

Sihtfinantseerimise abil soetatud vara võetakse bilansis arvele tema netosetusmaksumuses s.o vara soetusmaksumuses, millest on maha arvatud vara soetamiseks saadud sihtfinantseerimise summa (tasuta saadud vara soetusmaksumus on null). Soetatud vara kajastatakse edaspidi vastavalt juhendile RTJ 5.

Tegevuse sihtfinantseerimist kajastatakse tuluna siis, kui sihtfinantseerimise laekumine on praktiliselt kindel ja sihtfinantseerimisega seotud sisulised tingimused on täidetud. Saadud sihtfinantseerimine, mille puhul tuluna kajastamise tingimused ei ole täidetud, kajastatakse bilansis kohustisena. Vastavat kohustist kajastatakse bilansis lühi- või pikaajalisena olenevalt sellest, millal toimub sihtfinantseerimisega kaasnevate tingimuste täitmine.

Tulud

Tulude ja kulude arvestamisel on lähtutud tekkepõhisuse printsiibist ja tulude ning kulude vastavuse printsiibist. Kasutatakse kasumiaruande I skeemi.

Müügitulu kajastatakse tekkepõhiselt realiseerimise printsiibi alusel. Kauba müügi puhul on müügitulu tekkimise momendiks kauba omandiõiguse üleminek ostjale.

Kulud

Puhkusetasu kulu on kajastatud kohustise tekkimise perioodil. Puhkusetasu kohustis korrigeeritakse üks kord aastas - majandusaasta lõpul. Väljateenitud puhkusetasu kajastatakse kasumiaruandes kuluna ning bilansis on võetud arvele lühiajalise kohustisena töövõtjate ees.

Maksustamine

Eestis kehtiva tulumaksuseaduse kohaselt ei maksa juriidilised isikud oma teenitud kasumilt tulumaksu. Tulumaksu makstakse erisoodustustelt, kingitustelt, annetustelt, vastuvõtukuludelt, dividendidelt ja ettevõtlusega mitteseotud väljamaksetelt. Seega ei eksisteeri Eestis erinevusi vara maksuarvestuslike ja bilansiliste jääkväärtuste vahel, millelt tekib edasilükkunud tulumaksukohustus.

Alates 1.01.2015 on dividendidena jaotatud kasumi maksumääraks 20/80 väljamakstavalt netosummalt. Dividendide väljamaksmisega kaasnevat tulumaksu kajastatakse kohustusena ja tulumaksukuluna dividendide väljakuulutamisel.

2019. aastast on võimalik dividendide väljamaksetele rakendada maksumäära 14/86. Seda soodsamat maksumäära saab kasutada dividendimaksele, mis ulatub kuni kolme eelneva majandusaasta keskmise dividendide väljamakseni, mis on maksustatud 20/80 maksumääraga. Kolme eelneva majandusaasta keskmise dividendimakse arvestamisel on 2018.a. esimene arvesse võetav aasta.

Seotud osapooled

AS Linda Nektar aastaaruande koostamisel on loetud seotud osapoolteks:

- omanikke (emaettevõtte ning emaettevõtte omanikud);
- tegev- ja kõrgemat juhtkonda;
- eespool loetletud isikute lähisugulasi ja nendega seotud ettevõtteid.

Aktsiapõhised tehingud

Opsioonilepingud kajastatakse bilansis nende õiglasest väärtuses. Aktsiate eest juhtorganite liikmete ja võtmetöötajate poolt ettevõttele osutatud teenuste (tööpanuse) õiglane väärtus kajastatakse tööjõukuluna kasumiaruandes ning omakapitalis reservina alates aktsiaoptiooni väljaandmisest ja teenuste osutamise perioodi jooksul. Saadud teenuste õiglane väärtus määratakse lähtudes töötajatele võimaldatud omakapitaliinstrumentide õiglasest väärtusest (turuhinnast) nende võimaldamise kuupäeval. Aktsia turuhinnaks on aktsia sulgemishind Nasdaq First North alternatiivturu kauplemise aruandeperioodi viimasel kuupäeval. Bilansipäeval hinnatakse tuletisinstrumentid (näiteks nagu opsioonileping) ümber vastavalt instrumendi õiglase väärtuse muutustele.

Lisa 2 Raha

(eurodes)

	31.12.2021	31.12.2020
Sularaha kassas	86	72
Arvelduskontod	651 049	835 094
Kokku raha	651 135	835 166

Lisa 3 Nõuded ja ettemaksed

(eurodes)

	31.12.2021	Jaotus järelejäänud tähtaja järgi		Lisa nr
		12 kuu jooksul	1 - 5 aasta jooksul	
Nõuded ostjate vastu	408 962	408 962	0	
Ostjatelt laekumata arved	432 745	432 745	0	
Ebatõenäoliselt laekuvad nõuded	-23 783	-23 783	0	
Maksude ettemaksed ja tagasinõuded	153 891	153 891	0	5
Ettemaksed	5 311	5 291	20	
Tulevaste perioodide kulud	5 311	5 291	20	
Kokku nõuded ja ettemaksed	568 164	568 144	20	
	31.12.2020	Jaotus järelejäänud tähtaja järgi		Lisa nr
		12 kuu jooksul	1 - 5 aasta jooksul	
Nõuded ostjate vastu	324 818	324 818	0	
Ostjatelt laekumata arved	324 818	324 818	0	
Maksude ettemaksed ja tagasinõuded	99 118	99 118	0	5
Muud nõuded	5	5	0	
Intressinõuded	5	5	0	
Ettemaksed	5 130	5 118	12	
Tulevaste perioodide kulud	5 110	5 098	12	
Muud makstud ettemaksed	20	20	0	
Kokku nõuded ja ettemaksed	429 071	429 059	12	

Lisa 4 Varud

(eurodes)

	31.12.2021	31.12.2020
Tooraine ja materjal	165 067	168 895
Lõpetamata toodang	114 403	232 279
Valmistoodang	33 858	51 987
Kokku varud	313 328	453 161


2021. aasta varade allahindlusi ei tehtud. 2020. aastal hinnati alla valmistoodangut summas 16 046 eurot.

Lisa 5 Maksude ettemaksed ja maksuvõlad

(eurodes)

	31.12.2021		31.12.2020	
	Ettemaks	Maksuvõlg	Ettemaks	Maksuvõlg
Käibemaks	15 919	0	19 955	0
Üksikisiku tulumaks	0	5 838	0	4 292
Erisoodustuse tulumaks	0	648	0	378
Sotsiaalmaks	0	11 456	0	8 764
Kohustuslik kogumispension	0	410	0	478
Töötuskindlustusmaksed	0	561	0	433
Aktsiisimaks	91 663	62	68 769	84
Muud maksude ettemaksed ja maksuvõlad	0	308	0	278
Ettemaksukonto jääk	46 309		10 394	
Kokku maksude ettemaksed ja maksuvõlad	153 891	19 283	99 118	14 707

Aktsiisimaksu suurenemine on tingitud seoses laovarude kasvuga tagatissumma suurendamisest.



Lisa 6 Materiaalsed põhivarad

(eurodes)

	Maa	Ehitised				Masinad ja seadmed	Muud materiaalsed põhivarad	Lõpetamata projektid ja ettemaksud	Kokku
			Transpordivahendid	Arvutid ja arvutisüsteemid	Muud masinad ja seadmed				
31.12.2019									
Soetusmaksumus	6 700	1 385 513	75 076	18 023	3 193 246	3 286 345	83 753	73 572	4 835 883
Akumuleeritud kulum	0	-473 680	-18 972	-13 668	-2 137 227	-2 169 867	-62 516	0	-2 706 063
Jääkmaksumus	6 700	911 833	56 104	4 355	1 056 019	1 116 478	21 237	73 572	2 129 820
Ostud ja parendused	22 070	0	0	2 025	57 448	59 473	2 167	308 394	392 104
Maa ja varem kasutusel olnud ehitiste ost	22 070	0							22 070
Muud ostud ja parendused	0		0	2 025	57 448	59 473	2 167	308 394	370 034
Amortisatsioonikulu	0	-87 140	-15 014	-2 274	-271 619	-288 907	-8 624	0	-384 671
Müügid (jääkmaksumuses)	0	0	0	0	0	0	-409	0	-409
Ümberliigitamised	0	0	0	0	37 606	37 606	0	-37 606	0
Ümberliigitamised lõpetamata projektidest	0	0	0	0	37 606	37 606	0	-37 606	0
31.12.2020									
Soetusmaksumus	28 770	1 385 513	75 076	20 049	3 279 288	3 374 413	83 818	344 360	5 216 874
Akumuleeritud kulum	0	-560 820	-33 986	-15 943	-2 399 834	-2 449 763	-69 447	0	-3 080 030
Jääkmaksumus	28 770	824 693	41 090	4 106	879 454	924 650	14 371	344 360	2 136 844
31.12.2020									
Soetusmaksumus	28 770	1 385 513	75 076	20 049	3 279 288	3 374 413	83 818	344 360	5 216 874
Akumuleeritud kulum	0	-560 820	-33 986	-15 943	-2 399 834	-2 449 763	-69 447	0	-3 080 030
Jääkmaksumus	28 770	824 693	41 090	4 106	879 454	924 650	14 371	344 360	2 136 844
Ostud ja parendused	6 240	142 478	59 890	0	275 447	335 337	1 574	69 076	554 705
Maa ja varem kasutusel olnud ehitiste ost	6 240	0							6 240
Uute ehitiste ost, uusehitus, parendused	0	142 478							142 478
Muud ostud ja parendused			59 890	0	275 447	335 337	1 574	69 076	405 987
Amortisatsioonikulu	0	-96 328	-15 003	-2 387	-275 497	-292 887	-6 329	0	-395 544
Müügid (jääkmaksumuses)	0	0	-26 105	0	0	-26 105	0	0	-26 105
Ümberliigitamised	0	112 925	0	0	176 231	176 231	0	-289 156	0
Ümberliigitamised lõpetamata projektidest	0	112 925	0	0	176 231	176 231	0	-289 156	0
31.12.2021									
Soetusmaksumus	35 010	1 640 916	74 724	17 606	3 726 205	3 818 535	85 392	124 280	5 704 133
Akumuleeritud kulum	0	-657 148	-14 852	-15 887	-2 670 570	-2 701 309	-75 776	0	-3 434 233
Jääkmaksumus	35 010	983 768	59 872	1 719	1 055 635	1 117 226	9 616	124 280	2 269 900

Müüdnud materiaalsed põhivarad müügihinna

	2021	2020
Masinad ja seadmed	27 500	0
Transpordivahendid	27 500	0
Muud materiaalsed põhivarad	0	467
Kokku	27 500	467

2021. aastal kanti maha mittekõlblikud ja tehniliselt amortiseerunud materiaalsed põhivarad soetusmaksumuses 3 842 eurot, millele jääkmaksumuseks oli 0 eurot. 2020. aastal kanti maha amortiseerunud materiaalsed põhivarad soetusmaksumuses 9 012 eurot, millele jääkmaksumuseks oli 0 eurot.

Seisuga 31.12.2021 oli põhivara eest tamijatele tasumata 11 916 eurot (31.12.2020: 76 411 eurot).

Lisa 7 Immateriaalsed põhivarad

(eurodes)

	Arvutitarkvara	Muud immateriaalsed põhivarad	Lõpetamata projektid ja ettemaksud	Kokku
31.12.2019				
Soetusmaksumus	10 648	7 560	0	18 208
Akumuleeritud kulum	-8 833	-3 150	0	-11 983
Jääkmaksumus	1 815	4 410	0	6 225
Ostud ja parendused	0	5 425	900	6 325
Amortisatsioonikulu	-660	-1 621	0	-2 281
31.12.2020				
Soetusmaksumus	10 648	8 449	900	19 997
Akumuleeritud kulum	-9 493	-235	0	-9 728
Jääkmaksumus	1 155	8 214	900	10 269
Amortisatsioonikulu	-660	-2 816	0	-3 476
31.12.2021				
Soetusmaksumus	10 649	8 449	900	19 998
Akumuleeritud kulum	-10 154	-3 051	0	-13 205
Jääkmaksumus	495	5 398	900	6 793

Lisa 8 Võlad ja ettemaksud

(eurodes)

	31.12.2021	12 kuu jooksul	Lisa nr
Võlad tarnijatele	123 167	123 167	
Võlad töövõtjatele	10 404	10 404	
Võlad seotud osapooltele	676	676	
Maksuvõlad	19 283	19 283	5
Muud võlad	340	340	
Muud võlad	340	340	
Kokku võlad ja ettemaksud	153 870	153 870	

	31.12.2020	12 kuu jooksul	Lisa nr
Võlad tarnijatele	154 014	154 014	
Võlad töövõtjatele	9 574	9 574	
Võlad seotud osapooltele	432	432	
Maksuvõlad	14 707	14 707	5
Muud võlad	69	69	
Muud viitvõlad	69	69	
Kokku võlad ja ettemaksud	178 796	178 796	

Lisa 9 Tingimuslikud kohustised ja varad

(eurodes)

	31.12.2021	31.12.2020
Tingimuslikud kohustised		
Võimalikud dividendid	1 116 609	1 125 783
Tulumaksukohustus võimalikelt dividendidelt	267 233	270 457
Kokku tingimuslikud kohustised	1 383 842	1 396 240

Lisa 10 Aktsiakapital

(eurodes)

	31.12.2021	31.12.2020
Aktsiakapital	1 580 143	1 575 109
Aktsiate arv (tk)	1 580 143	1 575 109
Aktsiate nimiväärtus	1	1

Täpsem info vt. Omakapitali muutuste aruanne

Lisa 11 Müügitulu

(eurodes)

	2021	2020
Müügitulu geograafiliste piirkondade lõikes		
Müük Euroopa Liidu riikidele		
Eesti	1 088 446	917 324
Soome	345 895	381 260
Läti	1 637 433	1 174 422
Leedu	36 765	39 261
Muu EL riigid	2 050	14
Müük Euroopa Liidu riikidele, kokku	3 110 589	2 512 281
Kokku müügitulu	3 110 589	2 512 281
Müügitulu tegevusalade lõikes		
Siidri ja muu marja- ja puuviljaveini tootmine	3 093 146	2 485 446
Reovee puhastamine	0	10 650
Kauba/teenuse müük	14 510	11 353
Aroomi müük	2 933	4 832
Kokku müügitulu	3 110 589	2 512 281

Lisa 12 Kaubad, toore, materjal ja teenused

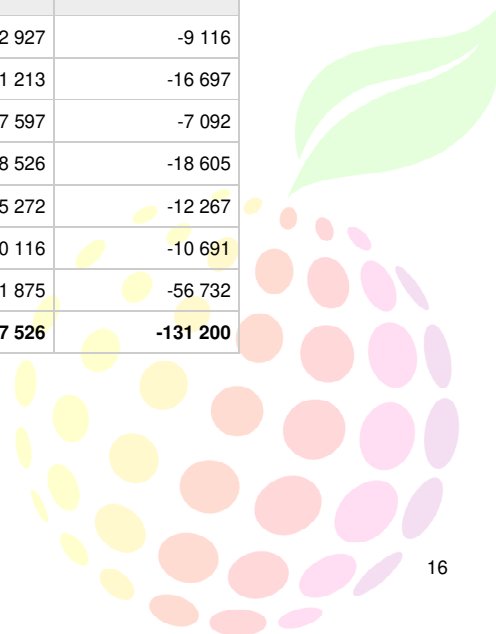
(eurodes)

	2021	2020
Tooraine ja materjal	-1 425 978	-1 184 800
Teenused	-374 491	-312 579
Kokku kaubad, toore, materjal ja teenused	-1 800 469	-1 497 379

Lisa 13 Mitmesugused tegevuskulud

(eurodes)

	2021	2020
Lähetuskulud	-12 927	-9 116
Koolituskulud	-41 213	-16 697
Riiklikud ja kohalikud maksud	-7 597	-7 092
"First North" kulud	-18 526	-18 605
Auditeerimis- ja õigusabikulud	-15 272	-12 267
Andmeside	-10 116	-10 691
Muud	-71 875	-56 732
Kokku mitmesugused tegevuskulud	-177 526	-131 200



Lisa 14 Tööjõukulud


(eurodes)

	2021	2020
Palgakulu	-324 739	-299 711
Sotsiaalmaksud	-106 399	-93 482
Kokku tööjõukulud	-431 138	-393 193
Töötajate keskmine arv taandatuna täistööajale	19	18
Keskmine töötajate arv töötamise liikide kaupa:		
Töölepingu alusel töötav isik	14	13
Juriidilise isiku juhtimis- või kontrollorgani liige	5	5

Lisa 15 Tulumaks

(eurodes)

Tulumaksukulu komponendid	2021		2020	
	Maksustatav summa	Tulumaks	Maksustatav summa	Tulumaks
Väljakuulutatud dividendid	158 014	28 514	126 009	24 176
Eesti	152 066	27 441	121 674	23 344
Muud riigid kui Eesti	5 948	1 073	4 335	832
Kokku	158 014	28 514	126 009	24 176



Lisa 16 Seotud osapooled

(eurodes)

Aruandekohustuslase emaetevõtja nimetus	Fermex International OÜ
Riik, kus aruandekohustuslase emaetevõtja on registreeritud	Eesti

Saldod seotud osapooltega rühmade lõikes

LÜHIAJALISED	2021	2020
Võlad ja ettemaksud		
Tegev- ja kõrgem juhtkond ning olulise osalusega eraisikust omanikud ning nende valitseva või olulise mõju all olevad ettevõtjad	676	432
Kokku võlad ja ettemaksud	676	432

OSTETUD	2021	2020
	Teenused	Teenused
Tegev- ja kõrgem juhtkond ning olulise osalusega eraisikust omanikud ning nende valitseva või olulise mõju all olevad ettevõtjad	6 272	3 907
Kokku ostetud	6 272	3 907


Tegev- ja kõrgemale juhtkonnale arvestatud tasud ja muud olulised soodustused	2021	2020
Arvestatud tasu	91 250	100 011

AS Linda Nektar aastaaruande koostamisel on loetud seotud osapoolteks:

- omanikke (emaetevõtte ning emaetevõtte omanikud);
- tegev- ja kõrgemat juhtkonda;
- eespool loetletud isikute lähisugulasi ja nendega seotud ettevõtteid.

2017. aastal sõlmiti AS Linda Nektar nõukogu liikmega aktsiate optsoonileping tähtajaga kolm aastat alates lepingu allkirjastamisest. Tulenevalt lepingust oli optiooni omanikul õigus optioon realiseerida 3 kuu jooksul alates 3-aastase õiguste andmise perioodi lõppemisest. Täpsem info vt. Omakapitali muutuste aruanne

Alkiri
 Allkirjastatud
 identifitseerimiseks
 25-02-2023
 Grant Thornton Baltic OÜ




Aruande allkirjad

Juhatus on koostanud AS Linda Nektar tegevusaruande ja raamatupidamise aastaaruande 01.01.2021 – 31.12.2021 majandusaasta kohta ning kinnitab aruande andmete õigsust.

Aruande lõpetamise kuupäev on: 25.02.2022



Kadri Rauba
Juhatuse esimees



SÕLTUMATU VANDEAUDIITORI ARUANNE

Aktsiaselts Linda Nektar aktsionäridele

Arvamus

Oleme auditeerinud aktsiaselts Linda Nektar (ettevõtte) raamatupidamise aastaaruannet, mis sisaldab bilansi seisuga 31. detsember 2021 ning kasumiaruannet, omakapitali muutuste aruannet ja rahavoogude aruannet eeltoodud kuupäeval lõppenud aasta kohta ja raamatupidamise aastaaruande lisasid, sealhulgas märkimisväärsete arvestuspõhimõtete kokkuvõtet.

Meie arvates kajastab kaasnev raamatupidamise aastaaruanne kõigis olulistes osades õiglaselt ettevõtte finantsseisundit seisuga 31. detsember 2021 ning sellel kuupäeval lõppenud aasta finantstulemust ja rahavoogusid kooskõlas Eesti finantsaruandluse standardiga.

Arvamuse alus

Viisime auditi läbi kooskõlas rahvusvaheliste auditeerimise standarditega (Eesti) (ISA (EE)). Meie kohustusi vastavalt nendele standarditele kirjeldatakse täiendavalt meie aruande osas „Vandeauditori kohustused seoses raamatupidamise aastaaruande auditiga”. Me oleme ettevõttest sõltumatud kooskõlas Kutseliste arvestusekspertide eetikakoodeksiga (Eesti) (sh sõltumatuse standardid), ja oleme täitnud oma muud eetikaalased kohustused vastavalt nendele nõuetele. Me usume, et auditi tõendusmaterjal, mille oleme hankinud, on piisav ja asjakohane aluse andmiseks meie arvamusele.

Muu informatsioon

Juhtkond vastutab muu informatsiooni eest. Muu informatsioon hõlmab tegevusaruannet, kuid ei hõlma raamatupidamise aastaaruannet ega meie asjaomast vandeauditori aruannet.

Meie arvamus raamatupidamise aastaaruande kohta ei hõlma tegevusaruannet ja me ei tee selle kohta mingis vormis kindlustandvat järeldust.

Seoses meie raamatupidamise aastaaruande auditiga on meie kohustus lugeda tegevusaruannet ja kaaluda seda tehes, kas tegevusaruandes sisalduv informatsioon oluliselt lahkneb raamatupidamise aastaaruandest või meie poolt auditi käigus saadud teadmistest või tundub muul viisil olevat oluliselt väärkajastatud. Kui me teeme tehtud töö põhjal järelduse, et tegevusaruanne on oluliselt väärkajastatud, oleme kohustatud sellest faktist aru andma. Meil ei ole sellega seoses millegi kohta aru anda.

Juhtkonna ja nende, kelle ülesandeks on valitsemine, kohustused seoses raamatupidamise aastaaruandega

Juhtkond vastutab raamatupidamise aastaaruande koostamise ja õiglase esitamise eest kooskõlas Eesti finantsaruandluse standardiga ja sellise sisekontrolli eest, nagu juhtkond peab vajalikuks, et võimaldada kas pettusest või veast tulenevate oluliste väärkajastamisteta raamatupidamise aastaaruande koostamist.

Raamatupidamise aastaaruande koostamisel on juhtkond kohustatud hindama ettevõtte suutlikkust jätkata jätkuvalt tegutsevana, esitama infot, kui see on rakendatav, tegevuse jätkuvusega seotud asjaolude kohta ja kasutama tegevuse jätkuvuse arvestuse alusprintsipi, välja arvatud juhul, kui juhtkond kavatses kas ettevõtte likvideerida või tegevuse lõpetada või tal puudub sellele realistlik alternatiiv.

Need, kelle ülesandeks on valitsemine, vastutavad ettevõtte raamatupidamise aruandlusprotsessi üle järelevalve teostamise eest.

Vandeauditori kohustused seoses raamatupidamise aastaaruande auditiga

Meie eesmärk on saada põhjendatud kindlus selle kohta, kas raamatupidamise aastaaruanne tervikuna on kas pettusest või veast tulenevate oluliste väärkajastamisteta, ja anda välja vandeauditori aruanne, mis sisaldab meie arvamust. Põhjendatud kindlus on kõrgetasemeline kindlus, kuid see ei taga, et olulise väärkajastamise eksisteerimisel see kooskõlas ISA (EE)-dega läbiviidud auditi käigus alati avastatakse. Väärkajastamised võivad tuleneda pettusest või veast ja neid peetakse oluliseks siis, kui võib põhjendatult eeldada, et need võivad üksikult või koos mõjutada majanduslikke otsuseid, mida kasutajad raamatupidamise aastaaruande alusel teevad.

Me kasutame auditi osana vastavalt ISA (EE)-dega kutsealast otsustust ja säilitame kutsealase skeptitsismi kogu auditi käigus. Me teeme ka järgmist:

- teeme kindlaks ja hindame raamatupidamise aastaaruande kas pettusest või veast tuleneva olulise väärkajastamise riskid, kavandame ja teostame auditiprotseduure vastuseks nendele riskidele ning hangime piisava ja asjakohase auditi tõendusmaterjali aluse andmiseks meie arvamusel. Pettusest tuleneva olulise väärkajastamise mitteavastamise risk on suurem kui veast tuleneva väärkajastamise puhul, sest pettus võib tähendada salakokkulepet, võltsimist, tahtlikku tegevusetust, väärarvutuste tegemist või sisekontrolli eiramist;
- omandame arusaamise auditi puhul asjassepuutuvast sisekontrollist, et kavandada nendes tingimustes asjakohaseid auditiprotseduure, kuid mitte arvamusel avaldamiseks

ettevõtte sisekontrolli tulemuslikkuse kohta;

- hindame kasutatud arvestuspõhimõtete asjakohasust ning juhtkonna arvestushinnangute ja nendega seoses avalikustatud info põhjendatust;
- teeme järelduse juhtkonna poolt tegevuse jätkuvuse arvestuse alusprintsibi kasutamise asjakohasuse kohta ja saadud auditi tõendusmaterjali põhjal selle kohta, kas esineb olulist ebakindlust sündmuste või tingimuste suhtes, mis võivad tekitada märkimisväärset kahtlust ettevõtte suutlikkuses jätkata jätkuvalt tegutsevana. Kui me teeme järelduse, et eksisteerib oluline ebakindlus, oleme kohustatud juhtima vandeaudiitori aruandes tähelepanu raamatupidamise aastaaruandes selle kohta avalikustatud infole või kui avalikustatud info on ebapiisav, siis modifitseerima oma arvamust. Meie järeldused põhinevad vandeaudiitori aruande kuupäevani saadud auditi tõendusmaterjalil. Tulevased sündmused või tingimused võivad siiski kahjustada ettevõtte suutlikkust jätkata jätkuvalt tegutsevana;
- hindame raamatupidamise aastaaruande üldist esitusviisi, struktuuri ja sisu, sealhulgas avalikustatud informatsiooni, ning seda, kas raamatupidamise aastaaruanne esitab aluseks olevaid tehinguid ja sündmusi viisil, millega saavutatakse õiglane esitusviis.

Me vahetame nendega, kelle ülesandeks on valitsemine, infot muu hulgas auditi planeeritud ulatuse ja ajastuse ning märkimisväärsete auditi tähelepanekute kohta, sealhulgas mis tahes sisekontrolli märkimisväärsete puuduste kohta, mille oleme tuvastanud auditi käigus.



Janno Greenbaum
Vandeaudiitor nr 486

Grant Thornton Baltic OÜ
Tegevusluba nr 3
Pärnu mnt 22, 10141 Tallinn
25. veebruar 2022