

# LHV Group

2026. aasta I kvartali tulemused

21. aprill 2026



## 2026. aasta I kvartali olulisemad sõnumid

**Puhaskasum summas 19,7 miljonit eurot oli kooskõlas finantsplaaniga, vähenedes samal ajal 36% kvartalivõrdluses ja 32% aastavõrdluses**

**Kapitali ja likviidsus püsisid tugevad: CET1 16,2%, LCR 192%, kõik suhtarvud üle sisemiste sihttasemete ning piisava puhvriga edasiseks kasvuks**

**LHV Pank jõudis 500 000 kliendini, laenuportfell kasvas aastavõrdluses 11% ning fookus on hoiuste hinnastamise efektiivsusel ja laenumarginaali distsipliinil**

**LHV Banki (UK) laenuportfell kasvas aastavõrdluses 79%, ulatudes 876 miljoni euroni**

LHV Varahaldus pakkus **туру parima tootlusega pensionifonde** nii II kui ka III sambas

LHV Kindlustuse kvartalitulemust **mõjutasid ebasoodsad ilmastikuolud ja geopoliitilised sündmused**, märtsis oli näha kerget stabiliseerumist

Netotulu

**EUR 73,7m**

-7% aastaga

Puhaskasum

**EUR 19,7m**

-32% aastaga

Laenuportfell

**EUR 5,59mld**

+18% aastaga

Hoiused

**EUR 7,80mld**

+18% aastaga

ROE

**10,7%**

-6,3pp aastaga

Kulu/tulu suhe

**61,9%**

+14,6pp aastaga

## 2026. aasta I kvartal võrreldes 2025. aasta IV kvartaliga

Finantstulemus, EURt	I kv-26	IV kv-25	Δ kvartal	märts. 26	veebr. 26
Neto intressitulu	59 277	59 914	-637	20 165	19 368
Neto teenustasutulu	14 697	18 312	-3 615	6 034	4 185
Muud tegevustulud ja -kulud	-312	624	-935	17	-115
<b>Netotulu kokku</b>	<b>73 662</b>	<b>78 849</b>	<b>-5 187</b>	<b>26 216</b>	<b>23 439</b>
<b>Tegevuskulud kokku</b>	<b>45 567</b>	<b>42 492</b>	<b>+3 075</b>	<b>16 334</b>	<b>14 730</b>
<b>Kasum enne allahindlusi</b>	<b>28 095</b>	<b>36 357</b>	<b>-8 262</b>	<b>9 882</b>	<b>8 709</b>
Laenude ja võlakirjade allahindlus	1 289	-1 671	+2 960	915	54
Tulumaksukulu	7 118	7 257	-139	2 950	2 215
<b>Puhaskasum</b>	<b>19 688</b>	<b>30 771</b>	<b>-11 083</b>	<b>6 018</b>	<b>6 440</b>
grupi aktsionäride kasum	19 848	29 946	-10 097	6 102	6 500

Ärimahud, EURm	I kv-26	IV kv-25	Δ kvartal	märts. 26	veebr. 26
Laenud klientidele (neto)	5 585	5 465	+120	5 585	5 518
Klientide hoised	7 803	8 134	-332	7 803	7 860
Fondide maht	1 718	1 702	+16	1 718	1 772
Klientide arv (tuh)	705	694	+11	705	700
Finantsvahendajate maksete arv (tuh. tk)	26 074	24 351	+1 722	9 178	8 237

	I kv-26	IV kv-25	Δ kvartal	märts. 26	veebr. 26
Kulu / tulu suhe (C/I)	61,9%	53,9%	+ 8,0 pp	62,3%	62,8%
Neto intressimarginaal (NIM)	2,4%	2,4%	- 0,1 pp	2,4%	2,5%
ROE* (maksueelne)	14,4%	20,0%	- 5,6 pp	13,9%	14,7%
ROE*	10,7%	16,1%	- 5,4 pp	9,6%	11,0%

- Neto intressitulu püsis kvartalivõrdluses üldjoontes stabiilne, kuna intressitulu jätkas kasvu, kuid seda tasakaalustas mõõdukas surve rahastamiskuludele
- Neto teenustasutulu vähenes kvartalivõrdluses 20%, mida mõjutas IV kvartali madalamal tasemel teenustasukulu ning LHV Varahalduse poolt kajastatud 2 miljoni euro suurune edukustasu
- Tegevuskulud kasvasid kvartalivõrdluses 7%, peamiselt ühekordsete personalikulude ja kõrgemate sisseostetud nõustamisteenuste tõttu
- Allahindlused moodustasid 1,3 miljonit eurot, millest 1 miljon eurot on seotud Ühendkuningriigi laenuportfelli provisjonidega
- Ärimahud jätkasid kasvu: laenud +120 miljonit eurot, hallatavad varad +16 miljonit eurot, hoised vähenesid 332 miljoni euro võrra

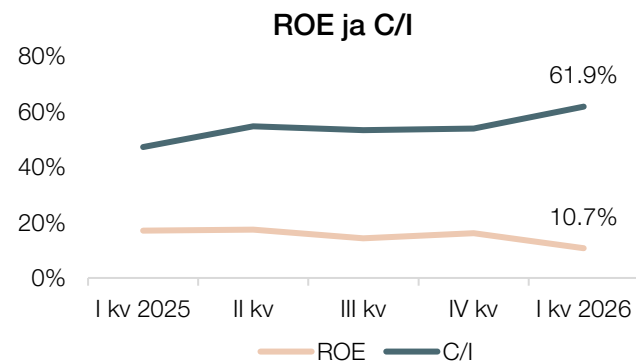
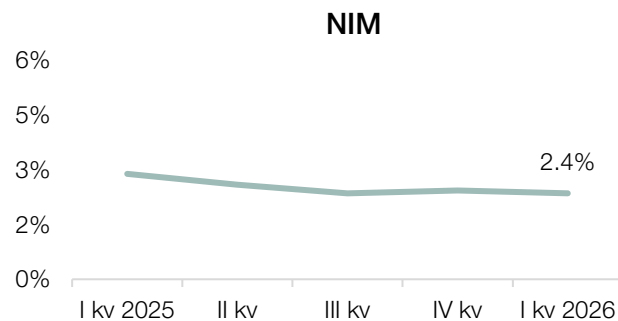
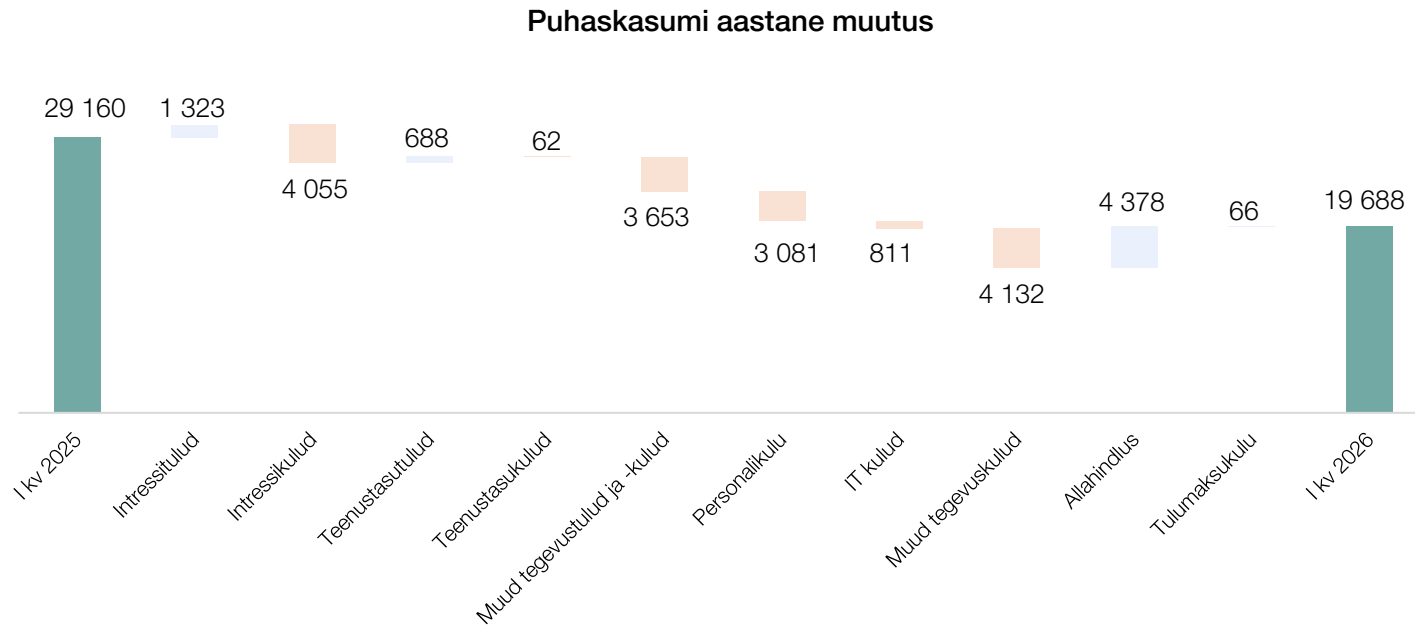
## I kvartal 2026 võrreldes I kvartaliga 2025

Finantstulemus, EURt	I kv-26	IV kv-25	Δ aasta
Neto intressitulu	59 277	62 010	-2 733
Neto teenustasutulu	14 697	14 071	+626
Muud tegevustulud ja -kulud	-312	3 341	-3 653
<b>Netotulu kokku</b>	<b>73 662</b>	<b>79 422</b>	<b>-5 760</b>
<b>Tegevuskulud kokku</b>	<b>45 567</b>	<b>37 543</b>	<b>+8 024</b>
<b>Kasum enne allahindlusi</b>	<b>28 095</b>	<b>41 879</b>	<b>-13 784</b>
Laenude ja võlakirjade allahindlus	1 289	5 667	-4 378
Tulumaksukulu	7 118	7 052	+66
<b>Puhaskasum</b>	<b>19 688</b>	<b>29 160</b>	<b>-9 472</b>
grupi aktsionäride kasum	19 848	28 568	-8 720
<b>Ärimahud, EURm</b>	<b>I kv-26</b>	<b>IV kv-25</b>	<b>Δ aasta</b>
Laenud klientidele (neto)	5 585	4 729	+856
Klientide hoised	7 803	6 604	+1 199
Fondide maht	1 718	1 559	+159
Klientide arv (tuh)	705	620	+85
Finantsvahendajate maksete arv (tuh tk)	26 074	20 055	+6 019
	<b>I kv-26</b>	<b>IV kv-25</b>	<b>Δ aasta</b>
Kulu / tulu suhe (C/I)	61,9%	47,3%	+14,6 pp
Neto intressimarginaal (NIM)	2,4%	2,9%	-0,5 pp
ROE* (maksueelne)	14,4%	21,1%	-6,7 pp
ROE*	10,7%	17,0%	-6,3 pp

- Neto intressitulu vähenes aastavõrdluses 4%, kuna marginaali surve tasakaalustas ärimahtude kasvu; surve on leevenemas, kuna hoiuste baas hinnastub järk-järgult ümber
- Tegevuskulud kasvasid aastavõrdluses 21%, peamiselt personalikulude ja kvartalispetsiifiliste ühekordsete kulude tõttu; muud kulud peegeldavad jätkuvaid investeringuid Ühendkuningriigi äritegevusse ja tehnoloogiasse
- Allahindlused vähenesid aastavõrdluses 77%, viidates laenuportfelli tugevale kvaliteedile
- Ärimahud kasvasid tugevasti kõigis segmentides

# LHV Group

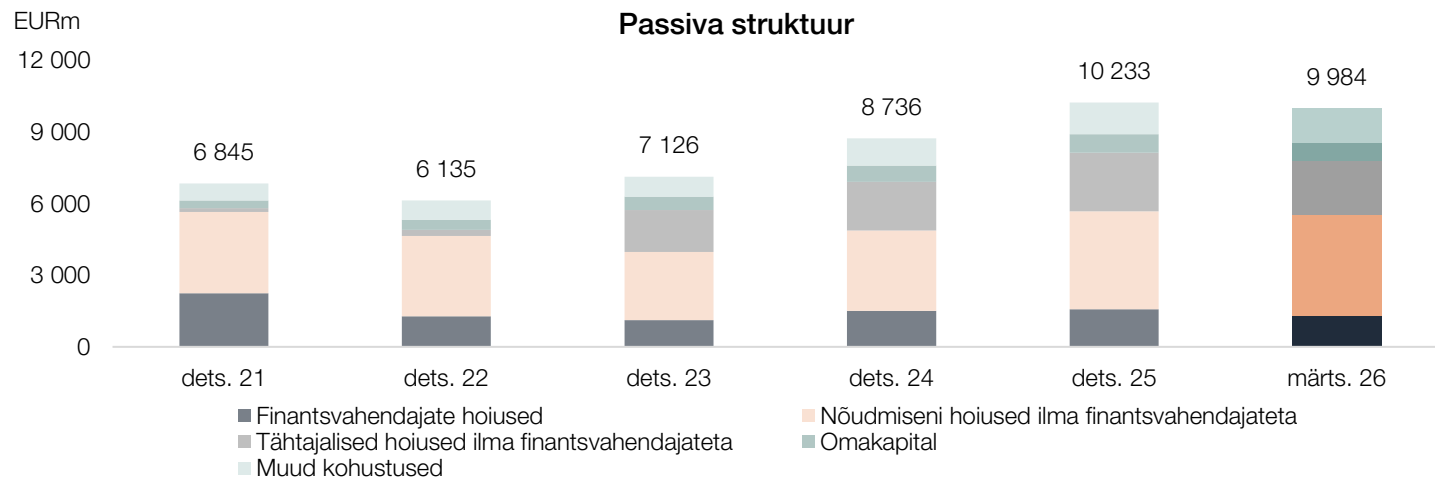
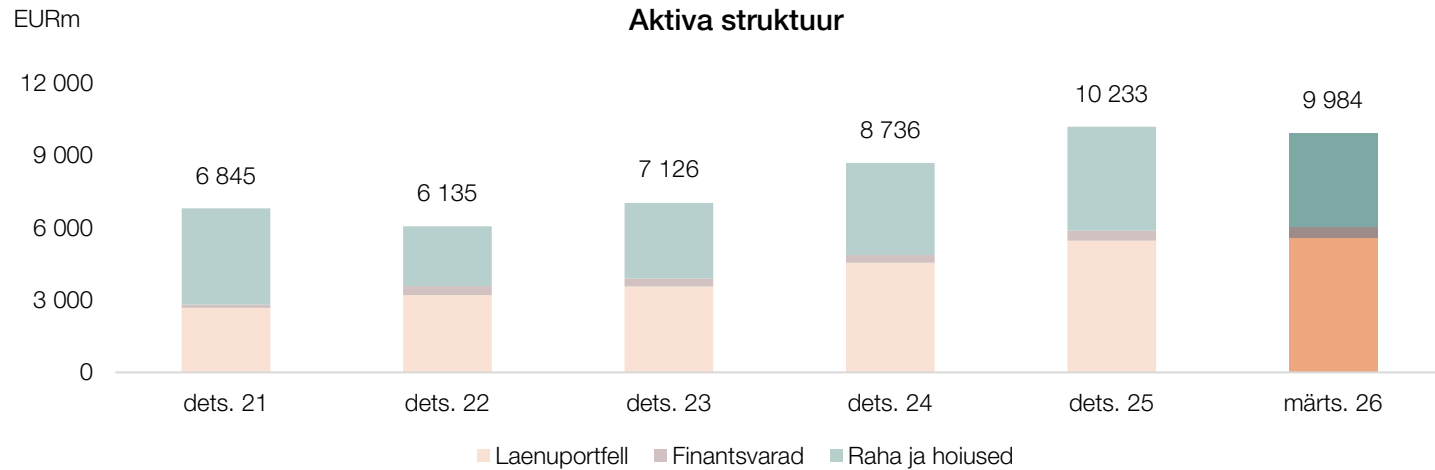
## Kasumlikkus



- Puhaskasum vähenes aastavõrdluses 9,5 miljoni euro võrra, kus netotulu survet tasakaalustasid oluliselt madalamad allahindlused
- Intressikulu kasvas suurema hoiusebaasi ja püsiva rahastamismäära surve tõttu, mis peaks ümberhindluse jätkudes leevenema
- Muude tulude ja kulude vähenemine kajastab LHV Kindlustuse negatiivset tulemust ning 2025. aasta I kvartali erakordselt kõrget finantstulu võrdlusbaasi
- Personalikulude kasv tuleneb veidi suuremast töötajate arvust ja juhtkonna muudatustega seotud ühekordsetest kuludest
- Muud tegevuskulud kasvasid kõrgemate sisseostetud nõustamisteenuste ja täiendavate reserve tõttu
- Netointressimarginaal (NIM) stabiliseerus tasemel 2,4%, oodata on järkjärgulist paranemist

# LHV Group

## Bilansistruktuur



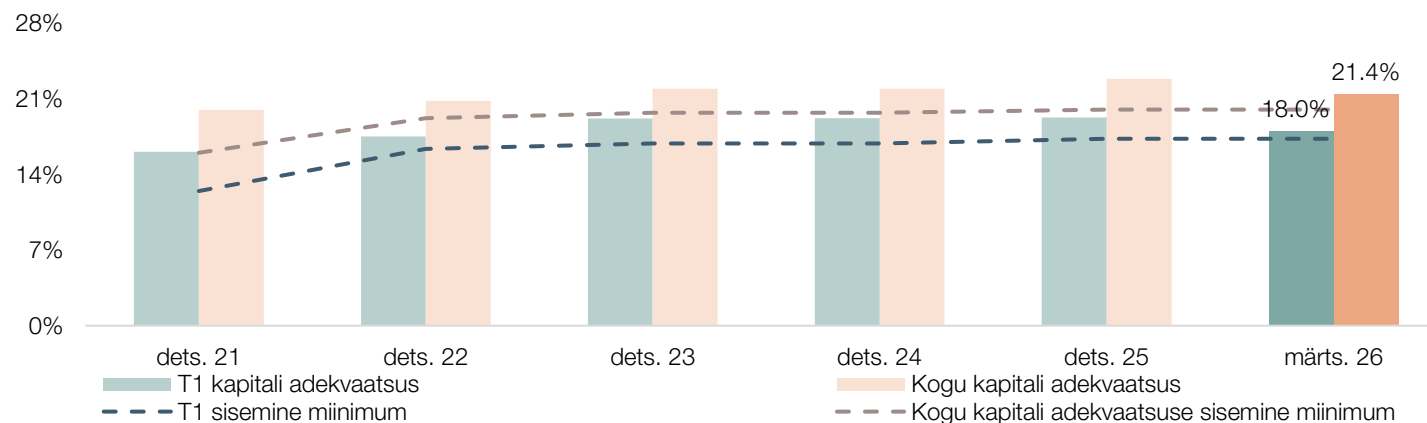
- Bilansistruktuur püsib teadlikult lihtsana: varad koosnevad peamiselt klientidele väljastatud laenudest ja kõrge kvaliteediga likviidsusportfelist, rahastamise peamiseks allikaks on kliendihoiused
- Ligikaudu 90% varadest on eurodes, mis hoiab struktuurse valuutariski madalana
- Likviidsusportfell koosneb peamiselt Euroopa Keskpangas hoitavatest hoiustest ning piiratud mahus kõrge kvaliteediga lühiajalistest võlakirjadest
- I kvartali hoiuste vähenemine summas 332 miljonit eurot tulenes peamiselt finantsvahendajate hoiuste vähenemisest

## Riskitaluvus: Kapital

Kategooria	Indikaator	Riskivalmiduse tase	Tegelik tase 31.03.2026
Kapital	Kapitali adekvaatsus (CAD)	>20,00%	21,43%
	Kapitali adekvaatsus (Tier 1)	>17,35%	17,98%
	Kapitali adekvaatsus (CET 1)	>15,30%	16,18%
	Finantsvõimenduse määr	>4,00%	6,99%
	MREL-TREA	>32,50%	33,43%
	MREL-LRE	>7,00%	13,00%

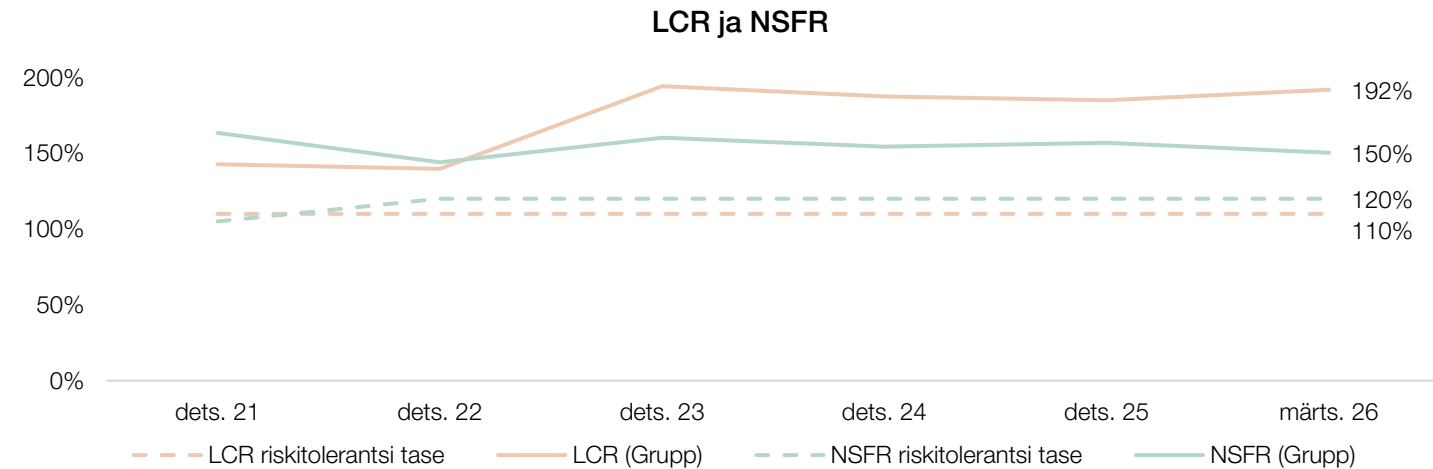
- Kõik kapitalisuhtarvud ületavad regulatiivseid miinimumnõudeid ja sisemisi riskitaluvuse tasemeid piisava puhvriga
- CET1 suhtarv 16,2% peegeldab riskiga kaalutud varade kasvu, 2025. aasta kõrgemat dividendimakset (0,17 eurot aktsia kohta)
- CET1 on peamine piirav tegur, kuna tegemist on kõige kapitalimahukama tasemega
- Viimase 12 kuu jooksul emiteeritud allutatud Tier 2 ja AT1 instrumendid toetavad kogu kapitali adekvaatsust ja loovad paindlikkuse laenuportfelli edasiseks kasvuks
- Kõiki kapitali- ja likviidsusnäitajaid jälgitakse iganädalaselt ning raporteeritakse igakuiselt järelevalvele ja juhatusele

LHV Group kapitali adekvaatsus

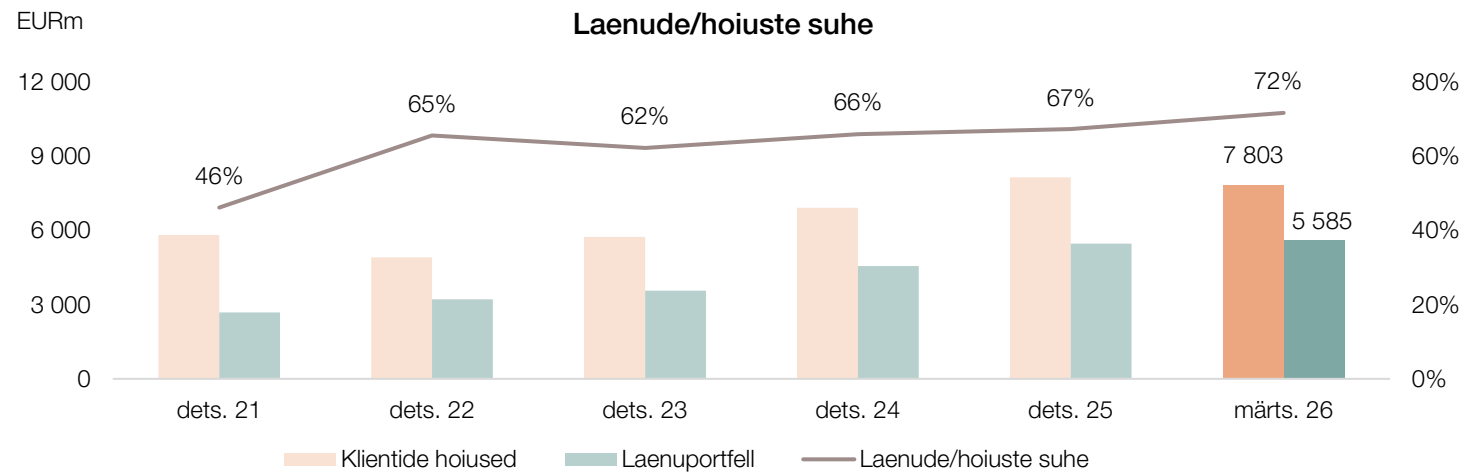


# LHV Group

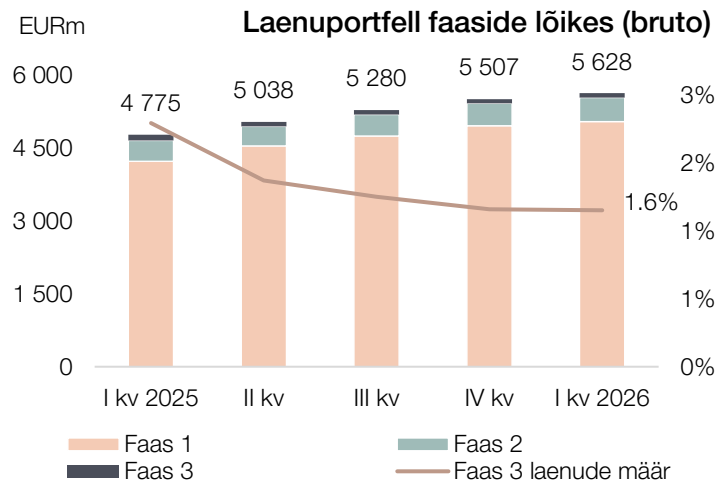
## Likviidsus



- LCR 192% ja NSFR 150%, mõlemad oluliselt üle regulatiivsete nõuete ja sisemiste sihttasemete
- Hoiused on peamine rahastamisallikas, mida täiendavad pandikirjad ja tagamata võlakirjad
- Laenude ja hoiuste suhe 72%, üks konservatiivsemad piirkondlike pankade seas, jättes märkimisväärse puhvri laenuportfelli edasiseks kasvuks
- Finantsvahendajate hoiused on täielikult kaetud likviidsete varadega ega ole kasutusel pikaajalise laenuportfelli rahastamiseks
- Likviidsusjuhtimise põhimõtted ei ole muutunud: konservatiivne puhver, mitmekesine rahastamine, puudub sõltuvus keskpanga vahenditest



## Laenuportfelli kvaliteet



### Faas 3 laenude tagatiste puudujääk

Segment	Raamatu- pidamis- väärtus (EURm)	Tagatise õiglane väärtus (EURm)	Tagatise puudujääk (EURm)	Tagatise katvus (%)
Äriklendi laenud	38,5	35,3	3,1	91,9%
Tarbimise rahastamine	1,5	0,0	1,5	0,0%
Investeeringute rahastamine	0,0	0,0	0,0	-
Liising	1,9	1,7	0,2	89,1%
Erakliendilaenud	0,3	0,3	0,0	98,4%
<b>Kokku</b>	<b>42,1</b>	<b>37,3</b>	<b>4,9</b>	<b>88,5%</b>

- Laenuportfell kasvas viimase 12 kuu jooksul 853 miljoni euro võrra (+18%), kasv jaotub tasakaalustatult Eesti ja Ühendkuningriigi vahel

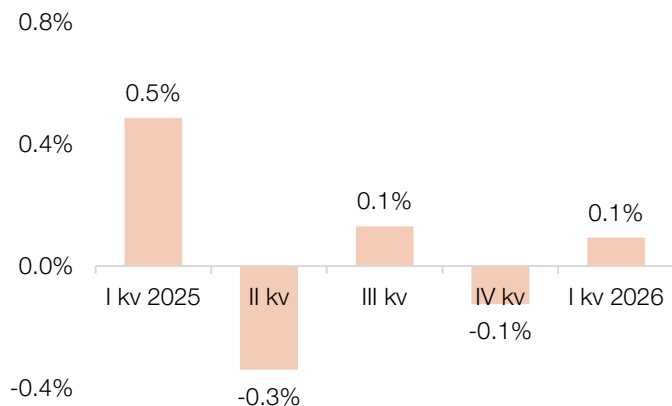
- Portfelli kvaliteet püsib tugev: faas 3 laenude osakaal ~1,6%, need on hästi tagatud, tagatiste kattekordaja 89%

- Faas 3 tagatiste puudujääk summas 4,9 miljonit eurot on täielikult provisjoneeritud, I kvartalis olulisi uusi lisandumisi ei olnud

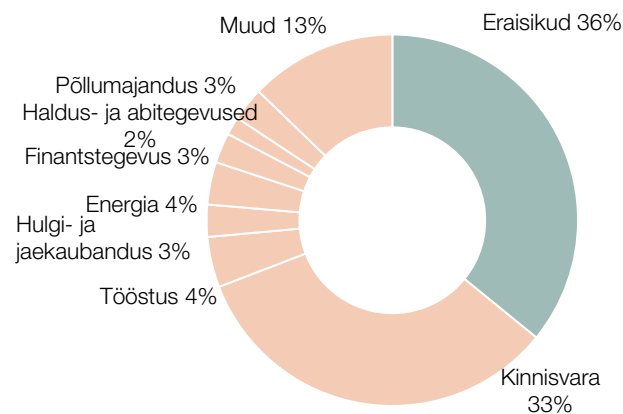
- Portfelli struktuur püsib stabiilne ja mitmekesine

- Eestis on peamiseks kasvueduriks eluasemelaenud, Ühendkuningriigis VKE laenamine

### Riskikulumäär



### Laenuportfell sektorite lõikes



## 2026. aasta I kvartali tulemused kooskõlas finantsplaaniga

Finantstulemus, EURt	YTD26	YTD25	Δ YoY	FP YTD	Δ FP
Neto intressitulu	59 277	62 010	-2 733	58 692	+585
Neto teenustasutulu	14 697	14 071	+626	14 049	+648
Muud tegevustulud ja -kulud	-312	3 341	-3 653	764	-1 076
<b>Netotulud kokku</b>	<b>73 662</b>	<b>79 422</b>	<b>-5 760</b>	<b>73 505</b>	<b>+157</b>
<b>Tegevuskulud kokku</b>	<b>45 567</b>	<b>37 543</b>	<b>+8 024</b>	<b>43 548</b>	<b>+2 019</b>
<b>Kasum enne allahindlusi</b>	<b>28 095</b>	<b>41 879</b>	<b>-13 784</b>	<b>29 957</b>	<b>-1 862</b>
Laenude ja võlakirjade allahindlus	1 289	5 667	-4 378	3 705	-2 416
Tulumaksukulu	7 118	7 052	+66	6 715	+403
<b>Puhaskasum</b>	<b>19 688</b>	<b>29 160</b>	<b>-9 472</b>	<b>19 537</b>	<b>+151</b>
grupi aktsionäride kasum	19 848	28 568	-8 720	19 214	+635
<b>Ärimahud, EURm</b>	<b>YTD26</b>	<b>YTD25</b>	<b>Δ YoY</b>	<b>FP YTD</b>	<b>Δ FP</b>
Laenud klientidele (neto)	5 585	4 729	+856	5 581	+5
Klientide hoiused	7 803	6 604	+1 198	7 711	+92
Fondide maht	1 718	1 559	+159	1 717	+1
Klientide arv (tuh)	705	620	+85	na	na
Finantsvahendajate maksete arv (tuh. tk)	26 074	20 055	+6 019	21 198	+4 875
<b>Võtmenäitajad</b>	<b>YTD26</b>	<b>YTD25</b>	<b>Δ YoY</b>	<b>FP YTD</b>	<b>Δ FP</b>
Kulu / tulu suhe (C/I)	61,9%	47,3%	+ 14,6 pp	59,2%	+ 2,6 pp
Neto intressimarginaal (NIM)	2,4%	2,9%	- 0,5 pp	2,3%	+ 0,0 pp
ROE* (maksueelne)	14,4%	21,1%	- 6,7 pp	14,2%	+ 0,2 pp
ROE*	10,7%	17,0%	- 6,3 pp	10,4%	+ 0,3 pp

- 2026. aasta I kvartali puhaskasum summas 19,7 miljonit eurot oli üldjoontes kooskõlas finantsplaaniga (19,5 miljonit eurot)
- Neto intressitulu ja neto teenustasutulu olid veidi üle plaani. Muud tulud ja kindlustuse tulemus jäid plaanile alla kõrgema kahjutaseme tõttu
- Tegevuskulud ületasid plaani 2,0 miljoni euro võrra, peamiselt ühekordsete personalikulude tõttu, mida eelarves ei olnud täielikult arvesse võetud
- Laenuportfelli tugev kvaliteet hoidis allahindlused madalal tasemel
- Ärimahud olid plaaniga kooskõlas või sellest ees: laenud +4 miljonit eurot, hoiused +92 miljonit eurot, hallatavad varad +1 miljon eurot, maksete mahud märkimisväärselt üle plaani

LHV Pank

**LHV**

## 2026. aasta I kvartali olulisemad sõnumid

Jõuti 500 000 kliendini, fookus kliendi aktiveerimisel ja kaasamisel

Efektivsuse kasv laenumarginaalide ja hoiuste hinnastamise kaudu

Uuendatud mobiilirakendus lansseeriti, arendused jätkuvad

Põhiplatvormi pilve üleviimine edeneb plaanipäraselt ning valmib mais

Tunnustatud Eesti parima tööandjana finantssektoris

Netotulu

EUR 54,0m

-10% aastaga

Puhaskasum

EUR 20,2m

-20% aastaga

Laenuportfell

EUR 4,71mld

+11% aastaga

Hoiused

EUR 6,54mld

+9% aastaga

ROE

13,4%

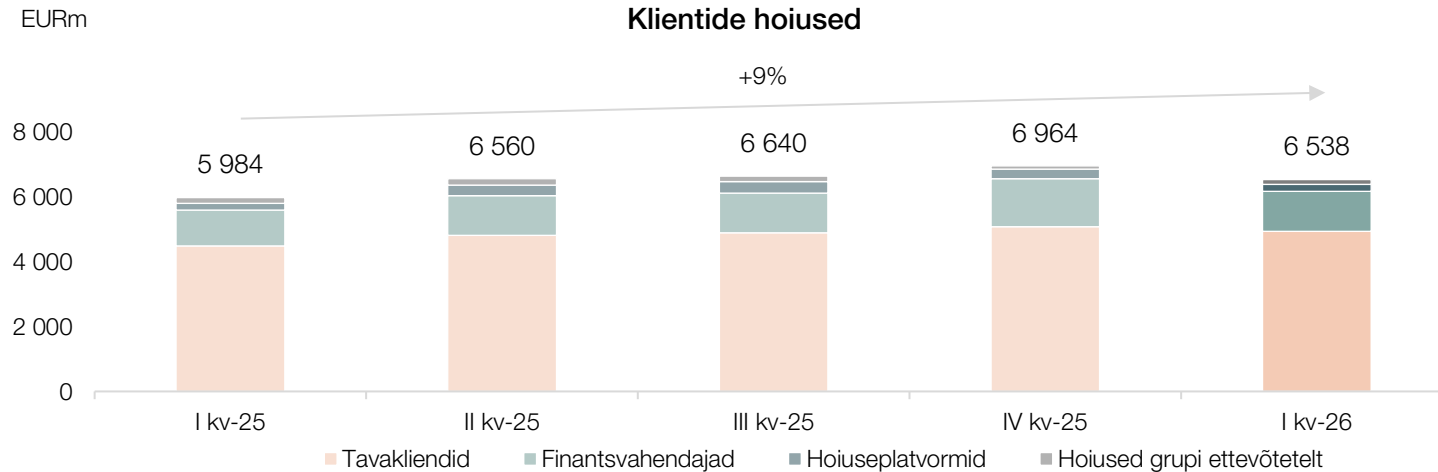
-5,0pp aastaga

Kulu/tulu suhe

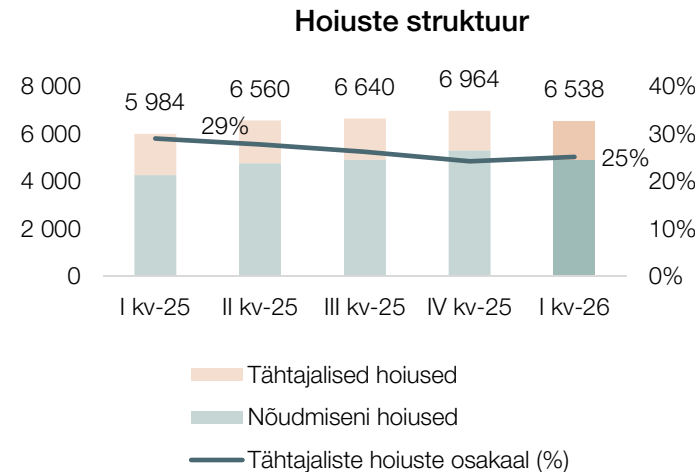
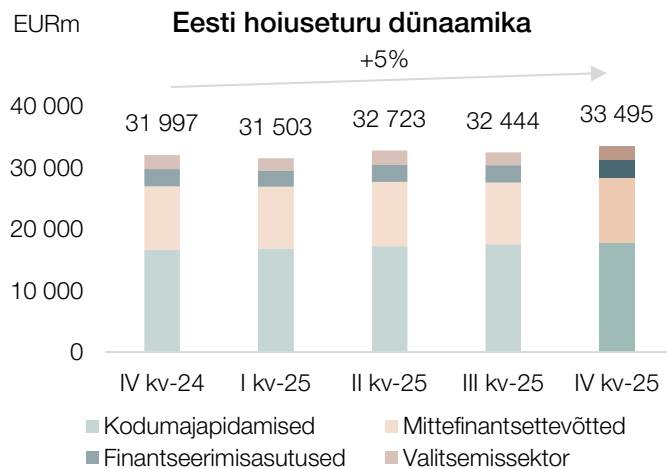
50,7%

+11,3pp aastaga

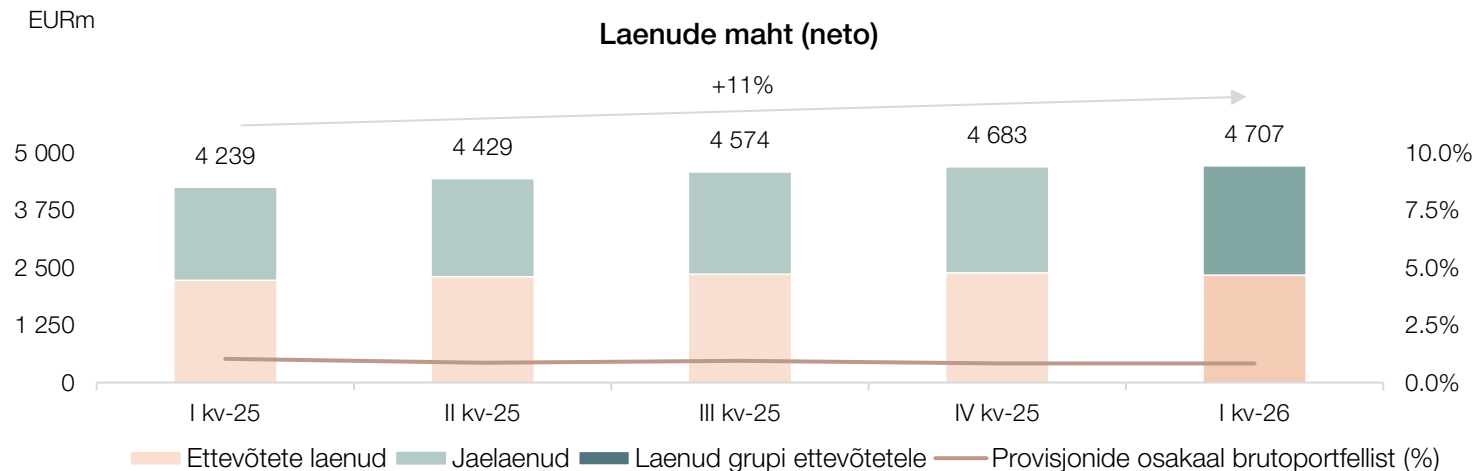
# Hoiuste hinnastamise efektiivsus paraneb



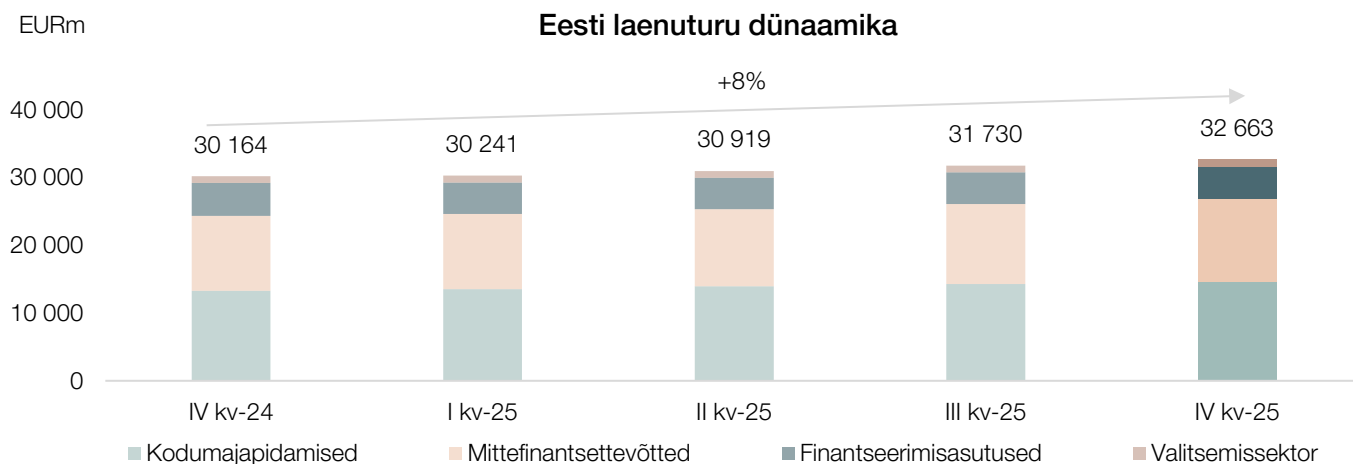
- Hoiused vähenesid veidi konservatiivse ümberhinnastamise tõttu
- Finantsvahendajate hoiused vähenesid peamiselt krüptovarade väärtuse languse tõttu kvartali jooksul
- Platvormihoiuseid vähendati, et keskenduda enam kliendihoiustele ja vähendada sõltuvust platvormidest
- Panga rahastamisstrateegia liigub enam Eesti otseste kliendihoiuste suunas



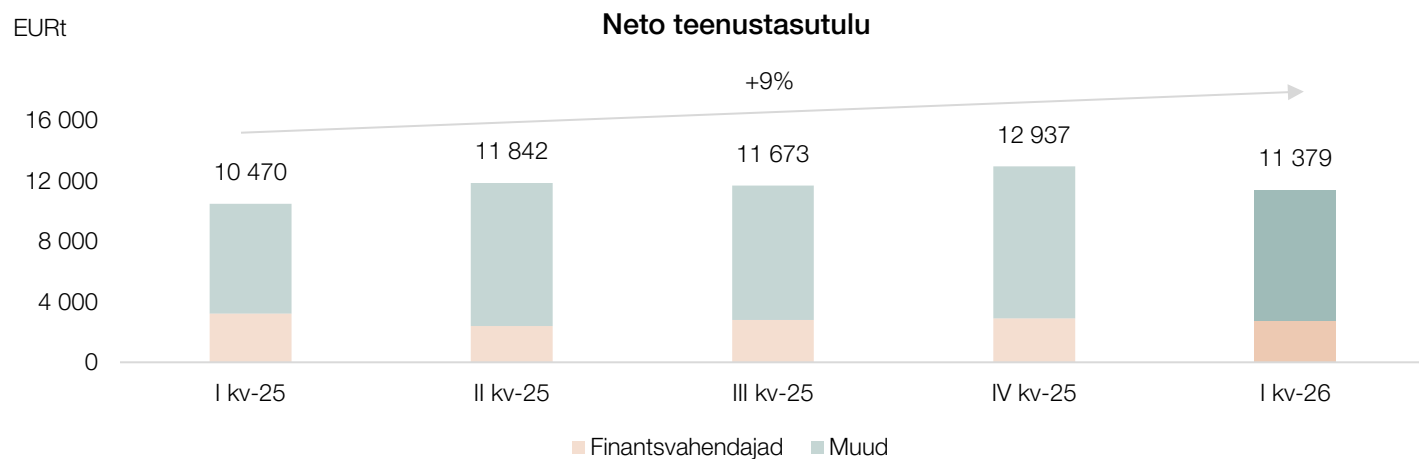
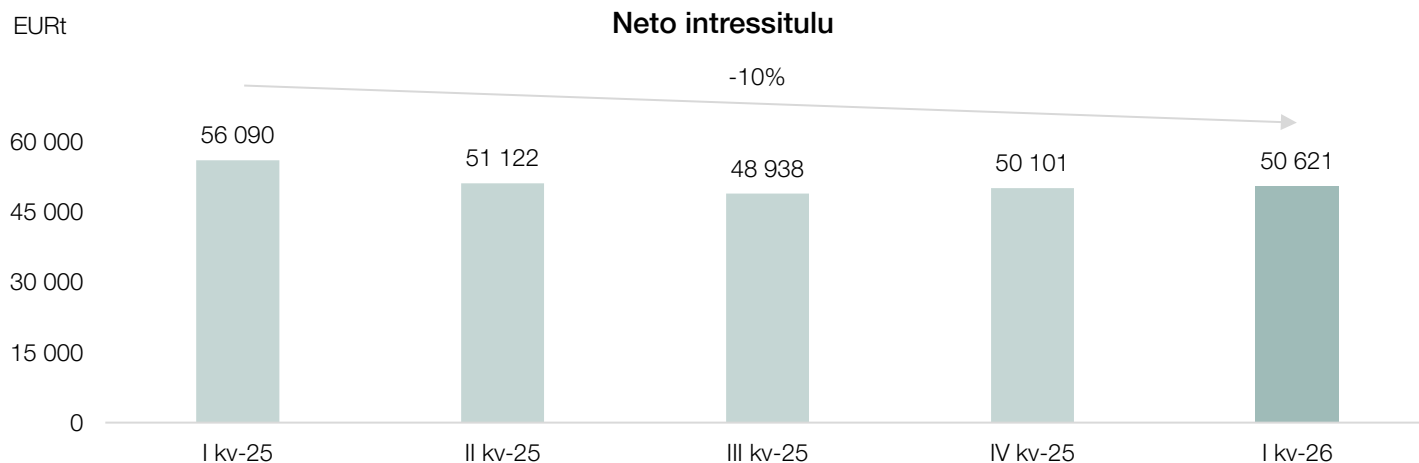
## Laenuportfelli tootlus kasvab



- Laenuportfell kasvab veidi
- Kasv tuli peamiselt eluasemelaenudest, mis jätkavad aktiivset kasvu
- Äri-laenud vähenesid ühe suurema laenu lõppemise tõttu, mida pank ei soovinud madala marginaali tõttu pikendada
- Äri-laenude meeskond keskendub portfelli tootluse suurendamisele marginaalide ülevaatamise kaudu
- Laenuportfelli kvaliteet püsis tugev



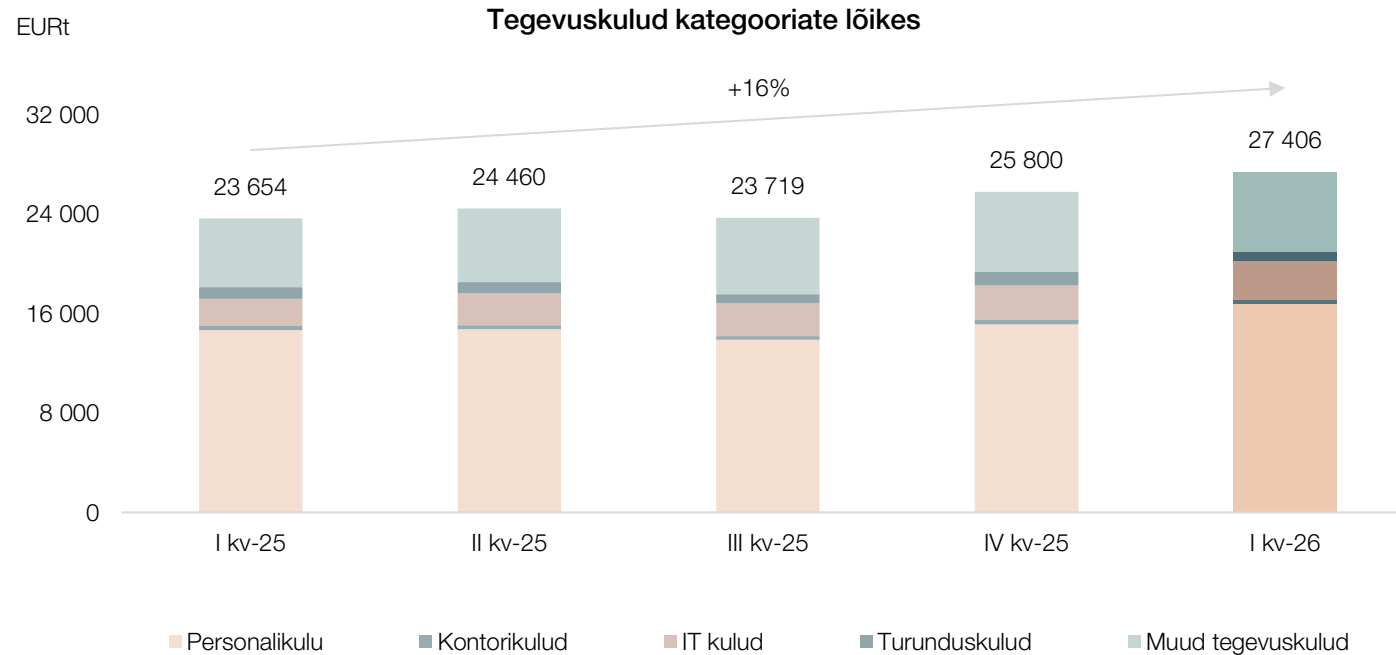
# Netotulu oodatav paranemine alates II kvartalist



- Netointressitulu on stabiliseerunud
- Euribori mõju suureneb lähikuudel
- Teenustasutulu vähenemine tulenes madalate või puuduvate tasudega toodete osakaalust ning hooajalisest I kvartali nõrkusest
- Virtuaalkaartide hinnastamise mõju hakkab avalduma alates järgmisest kvartalist

# LHV Pank

## Kulud üldjoontes plaanis



- Personalikulud olid kõrgemad seoses koondamishüvitiste ja juhtkonna muudatustega seotud kiirendatud optsoonikuludega
- IT-kulud kasvasid veidi seoses pilvetaristule üleminekuga
- Muud tegevuskulud olid kooskõlas finantsplaaniga, välja arvatud mõningad täiendavad sisseostetud nõustamisteenused

# LHV Pank

## Ärimahud vastavalt plaanile

Finantstulemused, EURt	I kv-26	IV kv-25	YTD26	YTD25	FP YTD	Δ FP
Neto intressitulu	50 621	50 101	50 621	56 090	51 231	-610
Neto teenustasutulu	11 379	12 937	11 379	10 470	11 018	+361
Neto tasude jagamine	-5 572	-6 098	-5 572	-7 624	-5 542	-30
Muud tegevustulud ja -kulud	-2 397	78	-2 397	1 041	28	-2 425
<b>Netotulud kokku</b>	<b>54 032</b>	<b>57 018</b>	<b>54 032</b>	<b>59 977</b>	<b>56 736</b>	<b>-2 704</b>
<b>Tegevuskulud kokku</b>	<b>27 406</b>	<b>25 800</b>	<b>27 406</b>	<b>23 654</b>	<b>26 157</b>	<b>+1 249</b>
<b>Kasum enne allahindlusi</b>	<b>26 626</b>	<b>31 218</b>	<b>26 626</b>	<b>36 323</b>	<b>30 579</b>	<b>-3 953</b>
<b>Kasum enne allahindlusi v.a grupisisene intressiswap'i ümberhindlus</b>	<b>28 961</b>	<b>31 218</b>	<b>28 961</b>	<b>36 323</b>	<b>30 579</b>	<b>-1 617</b>
Laenude ja võlakirjade allahindlus	249	-2 340	249	4 922	3 372	-3 124
Tulumaksukulu	6 198	5 853	6 198	6 167	5 615	+582
<b>Puhaskasum</b>	<b>20 179</b>	<b>27 704</b>	<b>20 179</b>	<b>25 235</b>	<b>21 591</b>	<b>-1 412</b>
<b>Puhaskasum v.a grupisisene intressiswap'i ümberhindlus</b>	<b>22 515</b>	<b>27 704</b>	<b>22 515</b>	<b>25 235</b>	<b>21 591</b>	<b>+924</b>
<b>Ärimahud, EURm</b>	<b>I kv-26</b>	<b>IV kv-25</b>	<b>YTD26</b>	<b>YTD25</b>	<b>FP YTD</b>	<b>Δ FP</b>
Laenud klientidele (neto)	4 707	4 683	4 707	4 239	4 722	-16
Klientide hoiused	6 538	6 964	6 538	5 984	6 481	+57
sh finantsvahendajate hoiused	1 234	1 480	1 234	1 112	1 225	+9
Finantsvahendajate maksete arv (tuh. tk)	25 411	23 585	25 411	19 471	20 547	+4 864
Klientide arv (tuh.)	500	492	500	465	na	na
<b>Võtmenäitajad</b>	<b>I kv-26</b>	<b>IV kv-25</b>	<b>YTD26</b>	<b>YTD25</b>	<b>FP YTD</b>	<b>Δ FP</b>
Kulu / tulu suhe (C/I)	50,7%	45,2%	50,7%	39,4%	46,1%	+ 4,6 pp
Neto intressimarginaal (NIM)	2,4%	2,3%	2,4%	2,9%	2,4%	- 0,0 pp
ROE* (maksueelne)	17,3%	22,1%	17,3%	22,7%	16,9%	+ 0,4 pp
ROE*	13,4%	18,2%	13,4%	18,4%	13,3%	+ 0,1 pp

- Hoiused ületasid plaani, laenud jäid veidi alla äri-laenude arvelt
- Netotulu oli madalam 2,3 miljoni euro suuruse intressiswappide ümberhindluse tõttu (elimineeritakse kontserni tasemel)
- Tegevuskulud olid kõrgemad seoses koondamishüvitiste ja juhtkonna muudatustega seotud kuludega

LHV Bank

**LHV**

## 2026. aasta I kvartali olulisemad sõnumid

Ärimahud ületasid plaani laenude, hoiuste ja maksete osas, puhaskasum ootustega kooskõlas

Laenuportfell kasvas kvartalivõrdluses 12%, ulatudes 876 miljoni euroni

Hoiused ulatusid 1,4 miljardi euroni, otseste kliendihoiuste osakaal kasvas 16,5%-ni

Saadi regulatiivsed load tarbimislaenude ja ISA toodete jaoks, arendused käimas

Netotulu

EUR 15,0m

+3% aastaga

Puhaskasum

EUR 1,3m

-41% aastaga

Laenuportfell

EUR 0,88mld

+79% aastaga

Hoiused

EUR 1,43mld

+74% aastaga

ROE

3,7%

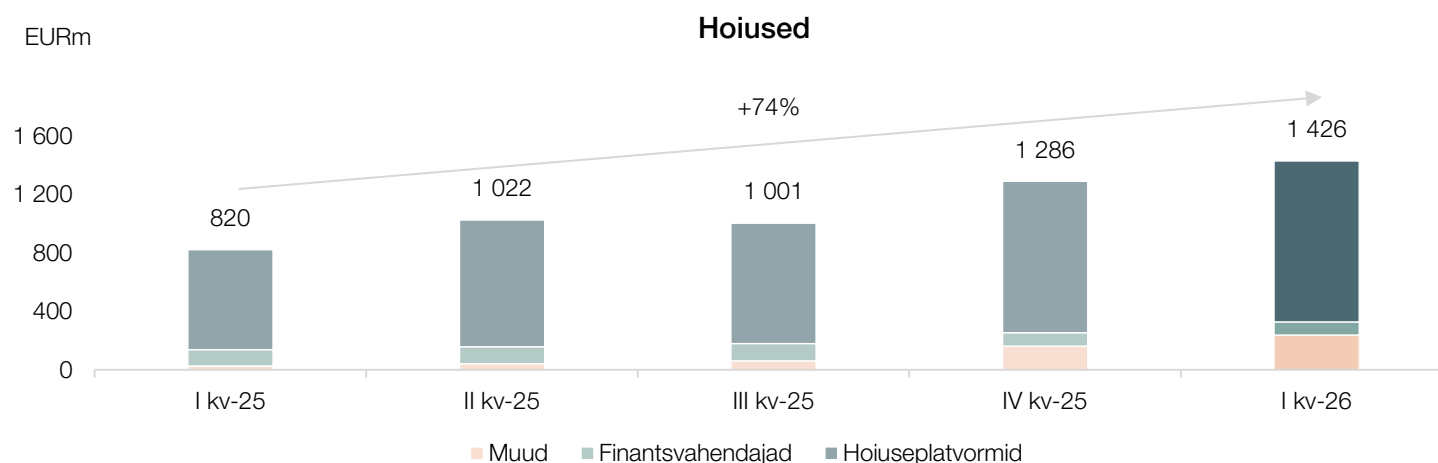
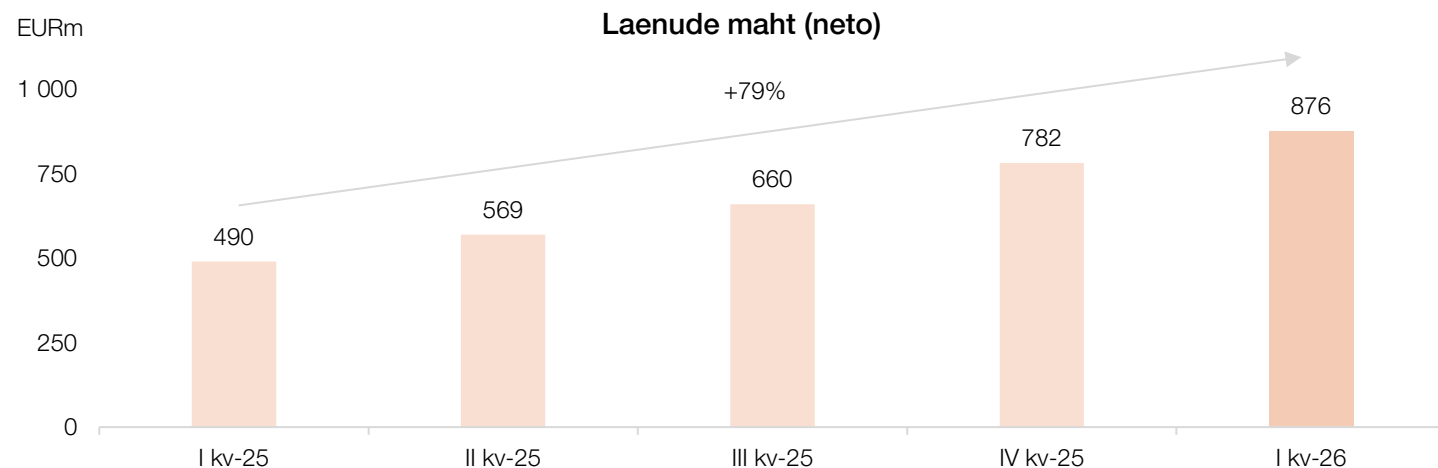
-5,4pp aastaga

Kulu/tulu suhe

82,6%

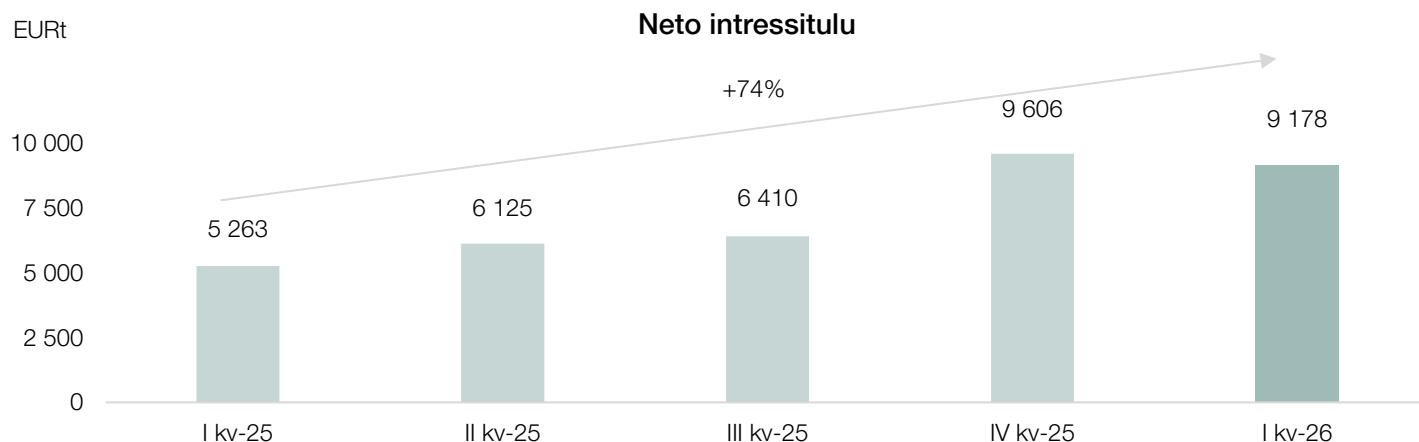
+7,1pp aastaga

# Laenu- ja hoieusemahud jätkasid kasvu

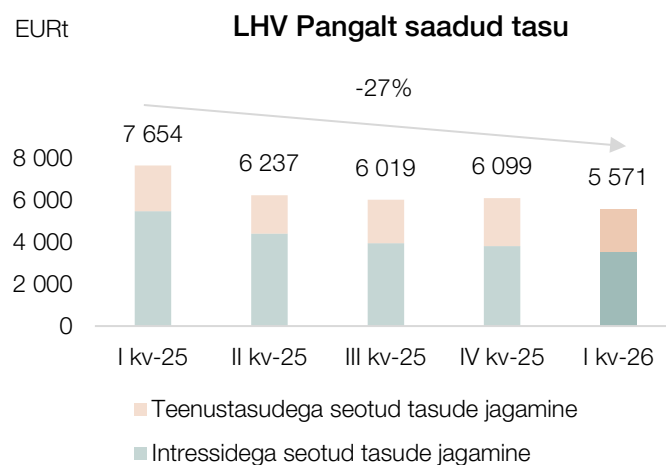
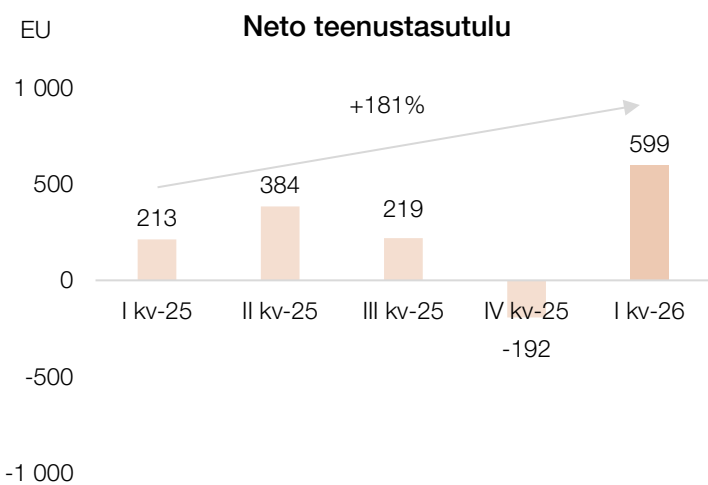


- VKE laenamises jätkus tugev müük
- Pakkumiste maht 124 miljonit naela (143 miljonit eurot)
- Viivislaenud kasvasid kooskõlas portfelli kasvu ja tähtaegadega
- Otseste klientide arv kui ka hoiuste kasv kiirenes
- Jaeklientide arv kasvas IV kvartali lõpu 5000 kliendilt 7140 kliendini I kvartalis
- Kaasatud vahendite maksumus planeeritust veidi madalam
- Sõltuvus vahendajate kaudu kaasatud hoiustest vähenes, otseste hoiuste osakaal ulatus ligikaudu 16,5%-ni kõigist hoiustest

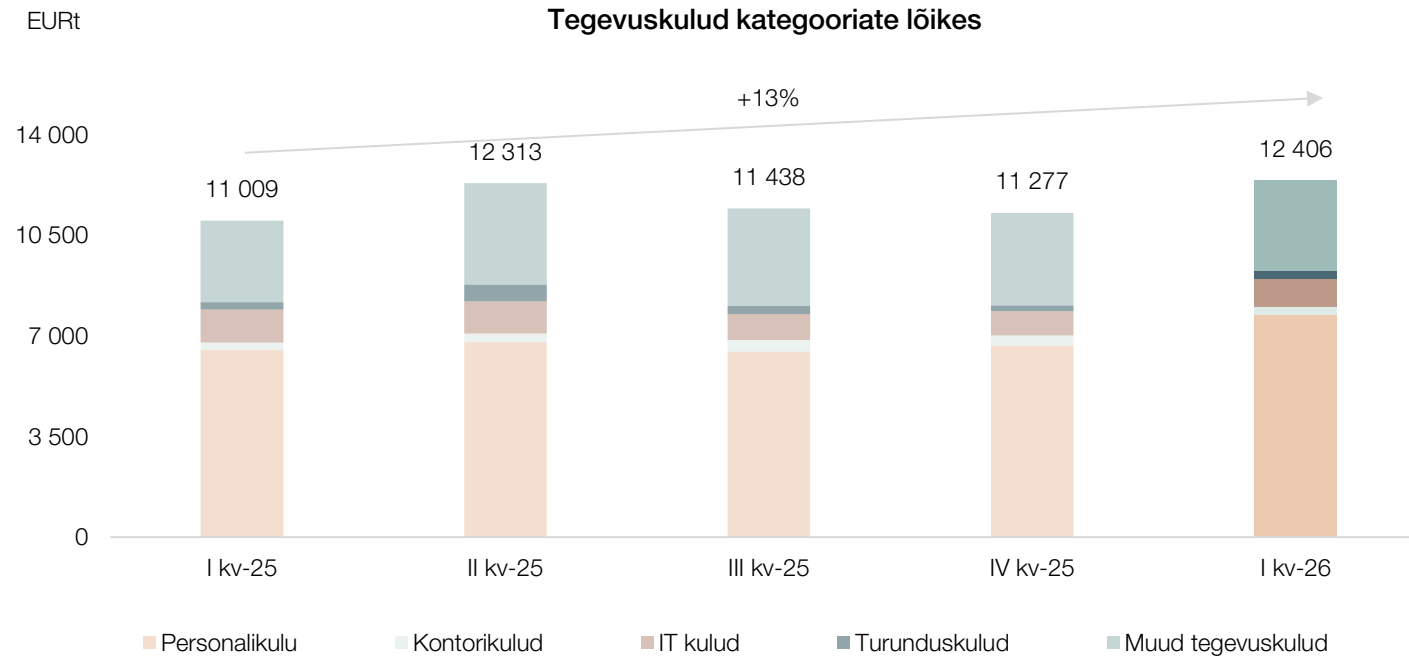
# Netotulu dünaamika peegeldab portfelli kasvu



- VKE laenuportfelli kasv toetab intressitulu kasvu
- Maksete mahud püsivad rekordtasemetel, kasvades I kvartalis üle 25% võrreldes eelmise aasta sama perioodiga



# Kulud püsisid kontrolli all



- Tegevuskulud peegeldavad investeringuid inimestesse, brändi ja äriarengusse
- Klienditoe Agentic AI kontseptsiooni testiti edukalt I kvartalis, plaanis kasutuselevõtt jaepanganduse kuluefektiivseks kasvatamiseks

# LHV Bank

## Ärimahud ületasid finantsplaani

Finantstulemused, EURt	I kv-26	IV kv-25	YTD26	YTD25	FP YTD	Δ FP
Neto intressitulu	9 178	9 606	9 178	5 263	8 070	+1 109
Neto teenustasutulu	599	-192	599	213	638	-38
Neto tasude jagamine	5 571	6 099	5 571	7 654	5 542	+29
Muud tegevustulud ja -kulud	-330	-73	-330	1 458	0	-330
<b>Netotulud kokku</b>	<b>15 019</b>	<b>15 441</b>	<b>15 019</b>	<b>14 588</b>	<b>14 249</b>	<b>+770</b>
<b>Tegevuskulud kokku</b>	<b>12 406</b>	<b>11 277</b>	<b>12 406</b>	<b>11 009</b>	<b>11 915</b>	<b>+491</b>
<b>Kasum enne allahindlusi</b>	<b>2 613</b>	<b>4 164</b>	<b>2 613</b>	<b>3 579</b>	<b>2 334</b>	<b>+279</b>
Laenude ja võlakirjade allahindlus	1 040	669	1 040	745	333	+707
Tulumaksukulu	321	1 227	321	709	500	-179
<b>Puhaskasum</b>	<b>1 252</b>	<b>2 267</b>	<b>1 252</b>	<b>2 125</b>	<b>1 501</b>	<b>-249</b>
<b>Ärimahud, EURm</b>	<b>I kv-26</b>	<b>IV kv-25</b>	<b>YTD26</b>	<b>YTD25</b>	<b>FP YTD</b>	<b>Δ FP</b>
Laenud klientidele (neto)	876	782	876	490	858	+17
Klientide hoised	1 426	1 286	1 426	820	1 288	+137
Klientide arv (tuh)	32	36	32	18	na	na
<b>Võtmenäitajad</b>	<b>I kv-26</b>	<b>IV kv-25</b>	<b>YTD26</b>	<b>YTD25</b>	<b>FP YTD</b>	<b>Δ FP</b>
Kulu / tulu suhe (C/I)	82,6%	73,0%	82,6%	75,5%	83,6%	- 1,0 pp
Neto intressimarginaal (NIM)	2,4%	3,0%	2,4%	2,5%	2,2%	+ 0,2 pp
ROE* (maksueelne)	4,7%	11,5%	4,7%	12,2%	5,9%	- 1,3 pp
ROE*	3,7%	7,5%	3,7%	9,2%	4,4%	- 0,7 pp

- Netotulu ületas plaani tugeva laenuportfelli kasvu toel
- Tegevuskulud olid plaanist kõrgemad seoses rahaliste boonuste maksmisega optsoonipõhiste asemel ning ühekordsete personalikuludega
- Hoiuste, laenude ja maksete mahud ületasid plaani
- Netointressimarginaal ületas plaani
- Allahindlused olid plaanist kõrgemad, kuid kooskõlas portfelli kasvu ja tähtaegadega ning portfelli juhtimine on tugev
- Puhaskasum jäi veidi plaanile alla kõrgemate allahindluste tõttu

# LHV Varahaldus

**LHV**

## 2026. aasta I kvartali olulisemad sõnumid

LHV fondid pakkusid I kvartalis turu parimat tootlust nii II kui ka III samba

Hallatavate varade maht kasvab stabiilselt mõlemas samba

Kvartali puhaskahjum tulenes 4 miljoni euro suurusest dividendimaksest LHV Groupile ja sellega seotud tulumaksust (iga-aastane mõju)

Tegevustulud ja -kulud kooskõlas finantsplaaniga

Netotulu

EUR 2,4m

+8% aastaga

Puhaskahjum

EUR -0,6m

-682% aastaga

II samba fondid

EUR 1,55mld

+8% aastaga

III samba fondid

EUR 0,15mld

+35% aastaga

Kulu/tulu suhe

79,3%

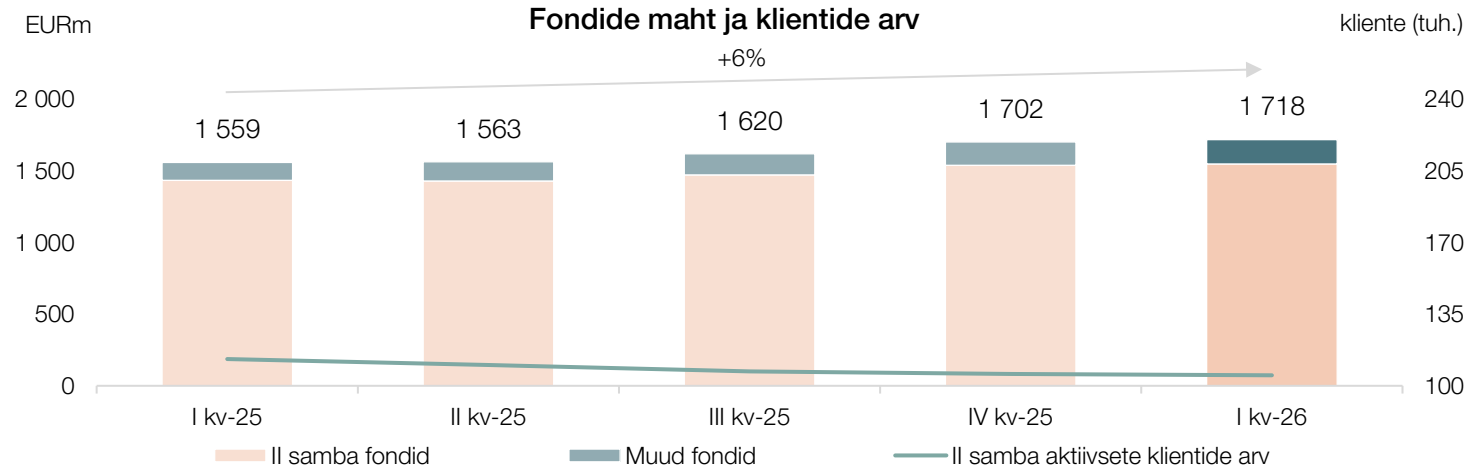
+7,1pp aastaga

ROE

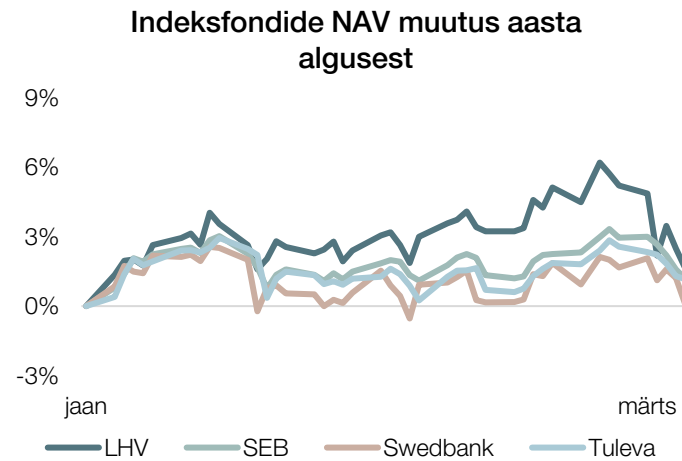
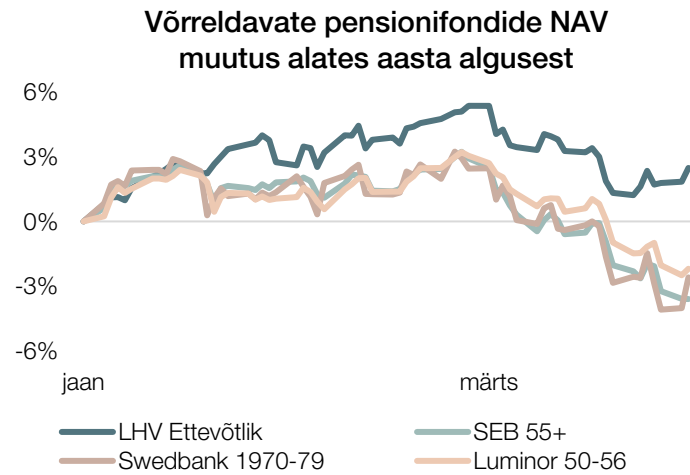
-11,9%

-14,1pp aastaga

## Ainult LHV fondid näitasid I kvartalis positiivset tootlust



- AUM kasvas peamiselt fondide heade tootluste tõttu nii II kui ka III sambas
- Kvartal oli aktiivselt juhitud fondide jaoks tugev vaatamata turu nõrkusele, eriti märtsis
- Pensionifondid Julge, Ettevõtlik ja Tasakaalukas teenisid vastavalt 4,0%, 2,7% ja 2,1% tootlust
- LHV Indeksfond langes 1,3%, tulenevalt suuremast arenevate turgude osakaalust
- Konservatiivne fond Rahulik kasvas 0,6%
- III samba fondid jätkasid kasvu, Aktiivne III teenis kvartalis 4,0% tootlust



## Tulemused veidi üle finantsplaani

Finantstulemus, EURt	I kv-26	IV kv-25	YTD26	YTD25	FP YTD	Δ FP
<b>Netotulud kokku</b>	<b>2 382</b>	<b>4 502</b>	<b>2 382</b>	<b>2 203</b>	<b>2 333</b>	<b>+49</b>
<b>Tegevuskulud kokku</b>	<b>2 025</b>	<b>2 006</b>	<b>2 025</b>	<b>1 734</b>	<b>2 036</b>	<b>-12</b>
<b>Ärikasum</b>	<b>357</b>	<b>2 496</b>	<b>357</b>	<b>469</b>	<b>297</b>	<b>+61</b>
Netofinantstulud kokku	170	189	170	199	154	+15
Tulumaksukulu	1 128	0	1 128	564	1 128	+0
<b>Puhaskasum</b>	<b>-601</b>	<b>2 685</b>	<b>-601</b>	<b>103</b>	<b>-677</b>	<b>+76</b>
<b>Ärimahud, EURm</b>	<b>I kv-26</b>	<b>IV kv-25</b>	<b>YTD26</b>	<b>YTD25</b>	<b>FP YTD</b>	<b>Δ FP</b>
Fondide maht	1 718	1 702	1 718	1 559	1 717	+1
Aktiivsete klientide arv, tuh.	105	106	105	113	106	-1
<b>Võtmenäitajad</b>	<b>I kv-26</b>	<b>IV kv-25</b>	<b>YTD26</b>	<b>YTD25</b>	<b>FP YTD</b>	<b>Δ FP</b>
Kulu / tulu suhe (C/I)	79,3%	42,8%	79,3%	72,2%	81,9%	- 2,5 pp
Fondide keskmine tootlus	2,2%	13,3%	2,2%	2,5%	1,8%	+ 0,3 pp

- Tegevustulu oli veidi plaanist kõrgem, kulud vastasid finantsplaanile
- Aktiivselt juhitud fondide tugev tootlus suurendas finantstulu omaosakutelt vaatamata indeksfondide nõrgemale tulemusele
- Klientide arv kooskõlas finantsplaaniga, telemarketing ja digikanalid paranevad
- Parima tootlusega fondid nii II kui ka III sambas olid LHV fondid

# LHV Kindlustus

**LHV**

## 2026. aasta I kvartali olulisemad sõnumid

Puhaskahjum tulenes **veidi kasvanud kahjusagedusest** ja **suuremate kahjude arvust**

**Brutopreemiad kasvasid aastavõrdluses 14%**, mida toetas kodu- ja reisikindlustuse kasv

**Klientide arv kasvas 237 000-ni**, aktiivseid lepinguid kvartali lõpus 314 000

**Netokulusuhe püsis stabiilne 25,2% tasemel**

Sõlmitud preemiate maht

**EUR 14,7m**

+14% aastaga

Puhaskahjum

**EUR -0,7m**

-201% aastaga

Neto kahjusuhe

**82,2%**

+13,1pp aastaga

Neto kulusuhe

**24,5%**

+0,3pp aastaga

Klientide arv

**237 tuhat**

+36% aastaga

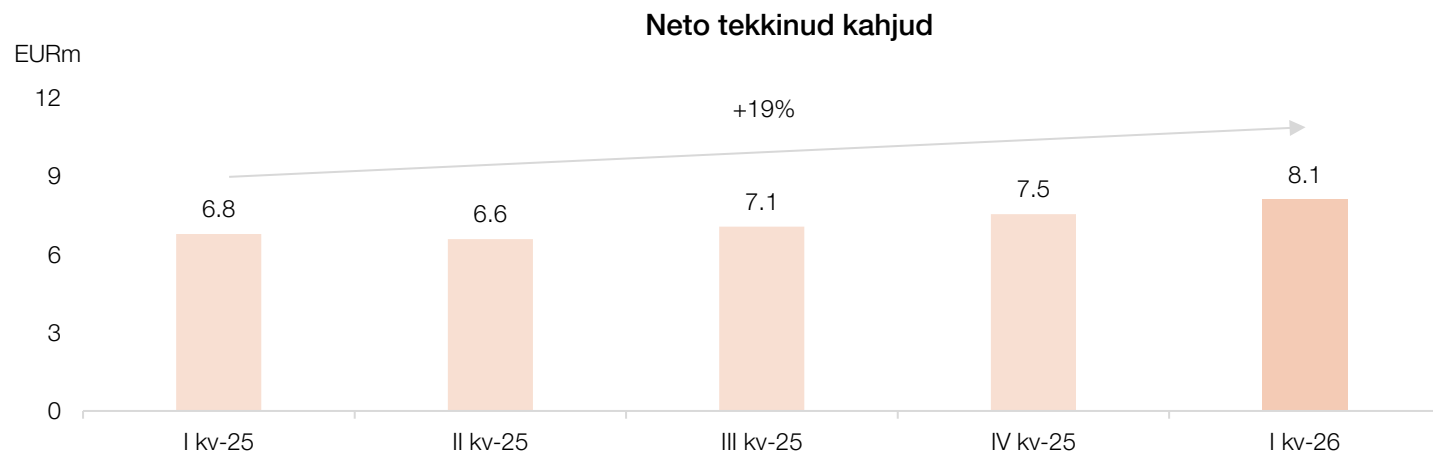
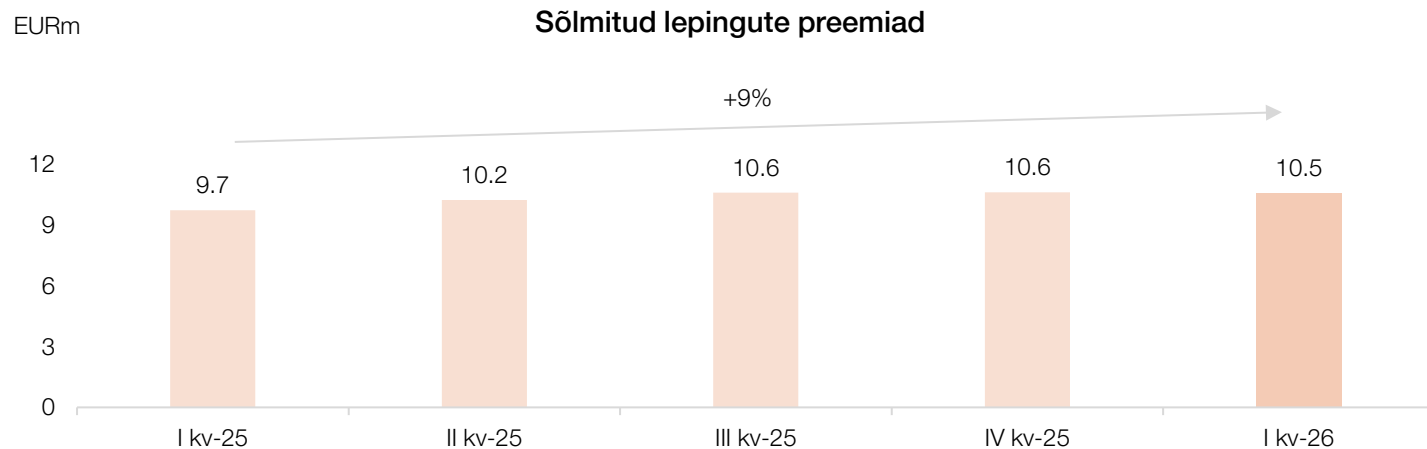
ROE

**-30,8%**

-69,8pp aastaga

# LHV Kindlustus

## Kahjurohke kvartal



- Müük kasvas I kvartalis 9% aastavõrdluses, peamiselt kodu- ja reisikindlustuse toel. Lisaks näitasid tugevaid müügitulemusi ka mitmed väiksemad tootesarjad
- Kvartalis toimus 3 kahjujuhtumit üle 100 000 euro ning suur hulk keskmisest suuremaid kahjusid (üle 50 000 euro). Suurkahjudele avaldasid enim mõju ebasoodsad ilmastikutingimused
- Kahjusagedus kasvas veidi, samas keskmine kahjusumma kasvas liikluskindlustuses 20–30% jaanuaris–veebruaris
- Reisikindlustuse kahjusid mõjutas peamiselt sõjaline konflikt Lähis-Idas

## Kuised müügieesmärgid täidetud

Finantstulemus, EURt	I kv-26	IV kv-25	YTD26	YTD25	FP YTD	Δ FP
Kindlustustegevuse tulu	10 545	10 591	10 545	9 708	10 717	-172
Vahendustasud	848	1 265	848	947	1 335	-486
Bruto tekkinud kahjud	8 250	7 228	8 250	6 499	6 938	+1 312
Tegevuskulud	1 675	1 483	1 675	1 316	1 519	+156
<b>Kindlustustegevus edasikindlustusteta</b>	<b>-228</b>	<b>616</b>	<b>-228</b>	<b>946</b>	<b>926</b>	<b>-1 154</b>
<b>Edasikindlustuse tulem</b>	<b>461</b>	<b>450</b>	<b>461</b>	<b>349</b>	<b>302</b>	<b>+159</b>
<b>Kindlustustegevuse tulem kokku</b>	<b>-689</b>	<b>166</b>	<b>-689</b>	<b>597</b>	<b>624</b>	<b>-1 313</b>
Muud tegevustulud ja -kulud	15	-36	15	67	48	-33
<b>Puhaskasum</b>	<b>-674</b>	<b>130</b>	<b>-674</b>	<b>665</b>	<b>672</b>	<b>-1 346</b>
<b>Ärimahud</b>	<b>I kv-26</b>	<b>IV kv-25</b>	<b>YTD26</b>	<b>YTD25</b>	<b>FP YTD</b>	<b>Δ FP</b>
Sõlmitud lepingute preemiad, EURt	14 661	10 722	14 661	12 860	14 617	+44
Klientide arv (tuh.)	237	231	237	174	232	+5
<b>Võtmenäitajad</b>	<b>I kv-26</b>	<b>IV kv-25</b>	<b>YTD26</b>	<b>YTD25</b>	<b>FP YTD</b>	<b>Δ FP</b>
Neto kahjusuhe	82,2%	70,9%	82,2%	69,1%	66,6%	+ 15,6 pp
Neto kulusuhe	25,2%	29,4%	25,2%	24,6%	28,4%	- 3,1 pp

- Aastavõrdluses kasvas kahjude kogumaht I kvartalis 1,3 miljoni euro võrra
- I kvartalis registreeriti keskmiselt 12 500 kahju kuus, ligikaudu 1 000 võrra üle keskmise
- Kvartali lõpus oli 314 000 aktiivset lepingut, peegeldades stabiilset kasvu
- Tegevuskulud olid veidi üle finantsplaani, kuid netokulusuhe jäi plaanist paremaks

## 2026. aasta I kvartali kokkuvõte

**Puhaskasum summas 19,7 miljonit eurot oli kooskõlas finantsplaaniga**, vähenedes samal ajal 36% kvartalivõrdluses ja 32% aastavõrdluses

**Kapital ja likviidsus püsisid tugevad: CET1 16,2%, LCR 192%**, kõik suhtarvud üle sisemiste sihttasemete piisava puhvriga

**LHV Pank jõudis 500 000 kliendini, laenuportfell kasvas 11%** ning fookus oli hoiuste hinnastamise efektiivsusel ja laenumarginaali distsipliinil

**LHV Banki (UK) laenuportfell kasvas aastavõrdluses 79%**, ulatudes 876 miljoni euroni

LHV Varahaldus pakkus **туру parima tootlusega pensionifonde nii II kui ka III sambas**

LHV Kindlustuse **tulemusi mõjutasid ebasoodsad ilmastikuolud ja geopoliitilised sündmused**, märtsis oli näha stabiliseerumist

## **Mihkel Torim**

LHV Group juhatuse esimees  
[mihkel.torim@lhv.ee](mailto:mihkel.torim@lhv.ee)

## **Meelis Paakspuu**

LHV Group finantsjuht  
[meelis.paakspuu@lhv.ee](mailto:meelis.paakspuu@lhv.ee)

## **Sten Hans Jakobsoo**

Investorsuhete ja äriarenduse juht  
[stenhans.jakobsoo@lhv.ee](mailto:stenhans.jakobsoo@lhv.ee)