

# LHV Group

I kvartali tulemused  
23. aprill 2024



# Tugev ärimahtude kasv

Kõigi ärimahtude tugev kasv

Laenuportfelli kvaliteet püsib hea

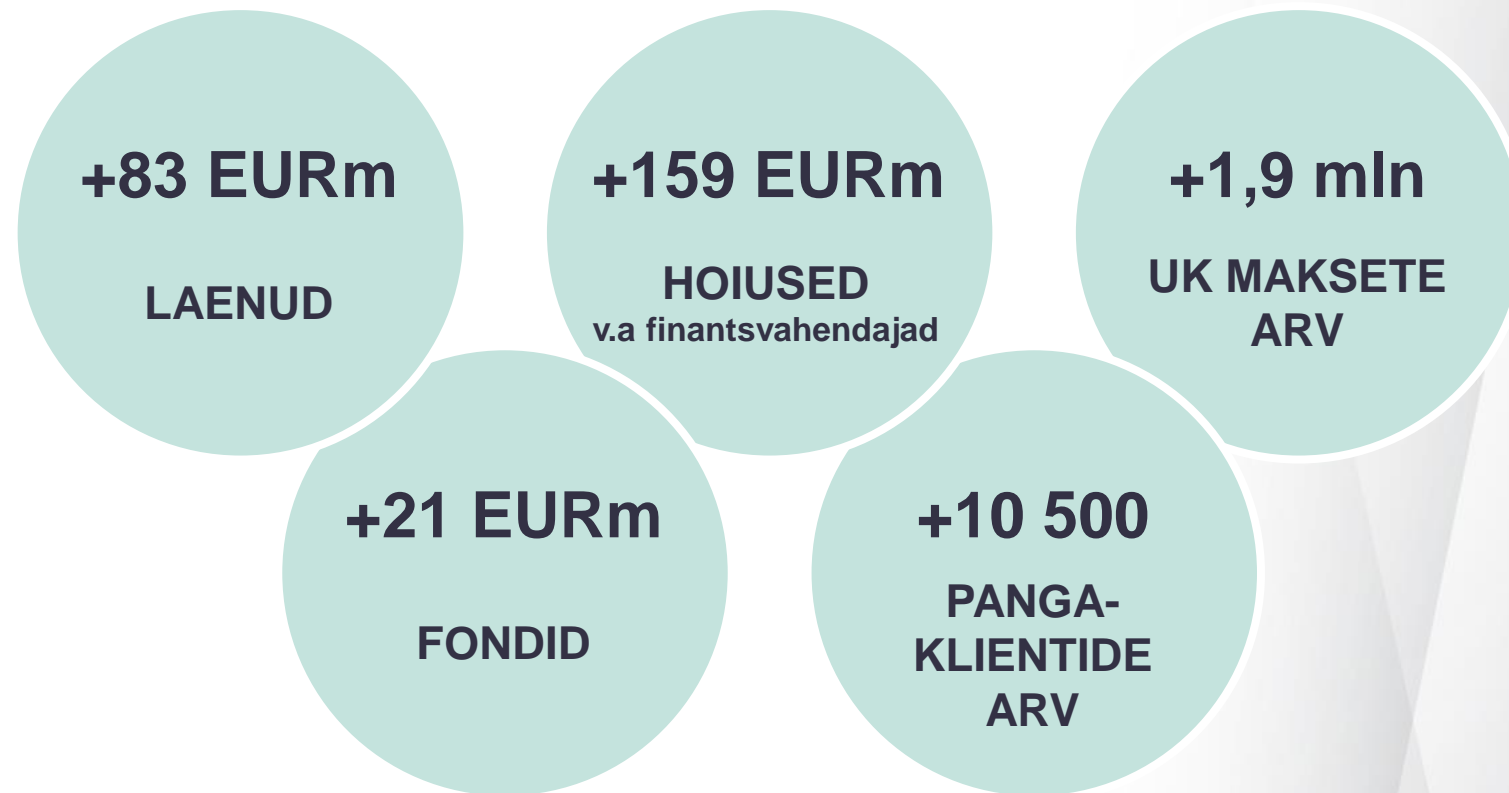
LHV Bank finantseeritud iseseisvalt

Õpetajatele mõeldud pangateenused

EKP-poolne varade kvaliteedi  
hindamise edukas läbimine

Lisandunud nõukogu ja juhatuse  
liikmed grupi ettevõtetes

Rekordilised dividendid



# LHV Group

## Tugeva tulemusega kvartal

Finantstulemus, EURt	9 kvartalit	I kv-24	IV kv-23	Δ kvartal
Neto intressitulu		68 918	67 670	+1 248
Neto teenustasutulu		15 543	16 299	-756
Muud tegevustulud ja -kulud		954	1 723	-769
<b>Netotulud kokku</b>		<b>85 415</b>	<b>85 693</b>	<b>-277</b>
<b>Tegevuskulud kokku</b>		<b>35 528</b>	<b>37 852</b>	<b>-2 324</b>
<b>Kasum enne allahindlusi</b>		<b>49 888</b>	<b>47 841</b>	<b>+2 047</b>
Allahindlus		2 850	9 430	-6 579
Tulumaksukulu		6 335	5 642	+693
<b>Puhaskasum</b>		<b>40 702</b>	<b>32 769</b>	<b>+7 933</b>
<b>Ärimahud, EURm</b>	<b>9 kvartalit</b>	<b>I kv-24</b>	<b>IV kv-23</b>	<b>Δ kvartal</b>
Klientide hoiused		5 934	5 731	+203
Laenud klientidele, neto		3 645	3 562	+83
Fondide maht		1 540	1 519	+21
Klientide arv (tuh)		595	587	+8
Finantsvahendajate maksete arv (tuh tk)		17 821	15 914	+1 906
<b>Võtmenäitajad</b>	<b>9 kvartalit</b>	<b>I kv-24</b>	<b>IV kv-23</b>	<b>Δ kvartal</b>
Kulu / tulu suhe (C/I)		41,6%	44,2%	-2,6 pp
Neto intressimarginaal (NIM)		3,8%	4,0%	-0,2 pp
ROE* (maksueelne)		32,9%	28,7%	+4,1 pp
ROE*		28,5%	24,5%	+4,0 pp

- Klientide arv kasvas, kuid aktiivsus esimesele kvartalile omaselt madalam
- Laenuportfell kasvas 83 EURm, kasv plaanitust kiirem. Portfelli kvaliteet püsib hea
- Klientide hoiused kasvasid 203 EURm
- Fondide mahud kasvasid 21 EURm
- Kvartali kasum 40,7 EURm

\* Omakapitali tootluse suhtarv baseerub AS LHV Group omanikele omistatud kasumil ja omakapitalil

# LHV Group – võrdlus finantsplaaniga

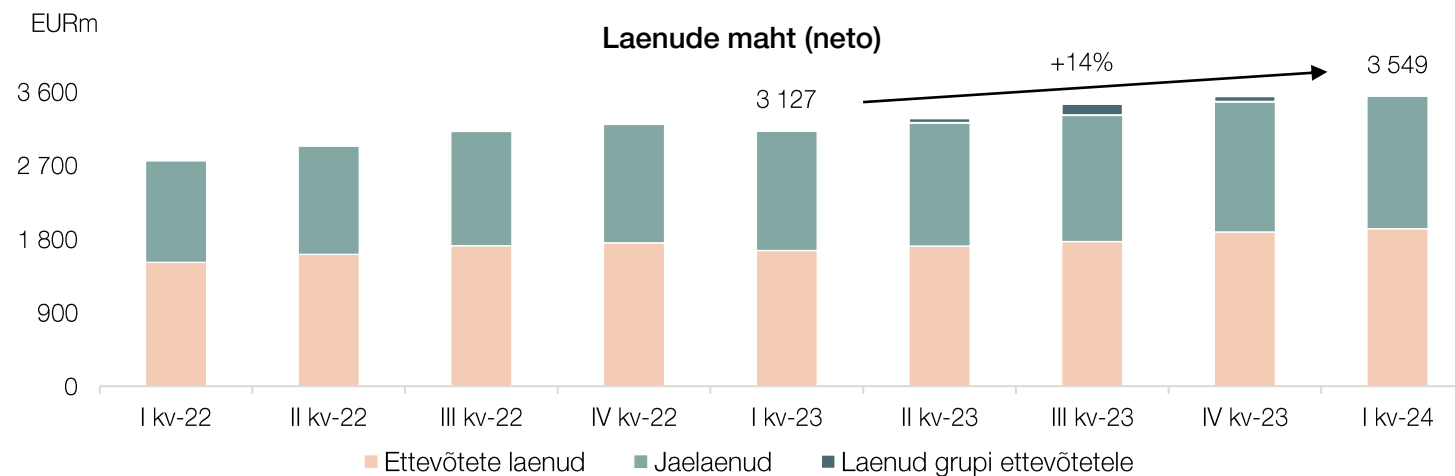
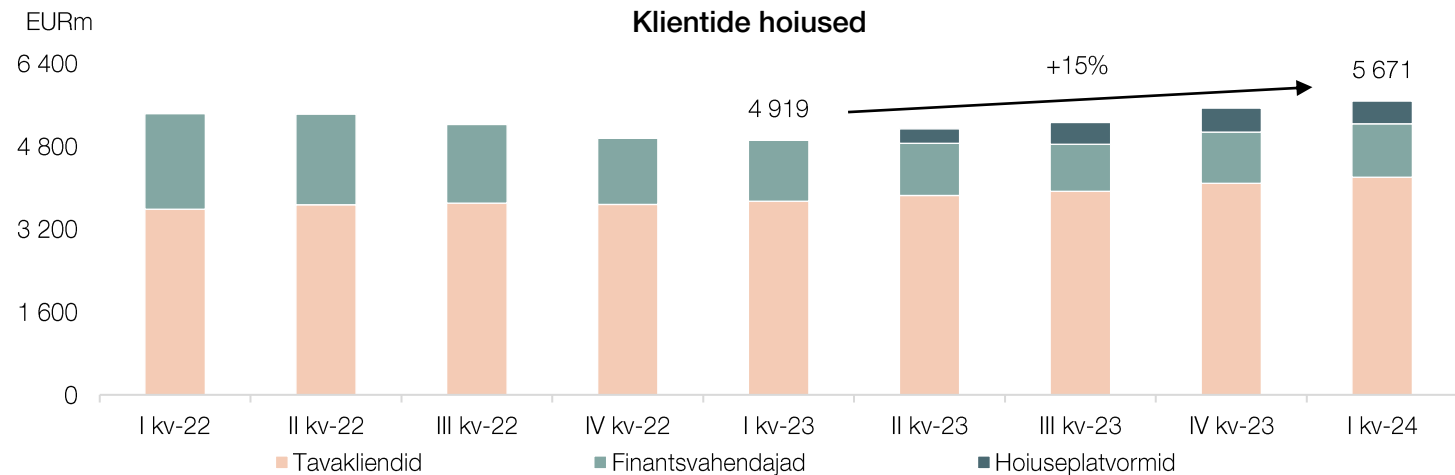
## Nii ärimahud kui ka kasumlikkus plaanitust paremad

Finantstulemus, EURt	13 kuud	märts.24	YTD24	YTD23	FP YTD	Δ YTD FP
<b>Netotulud kokku, sh.</b>		<b>29 394</b>	<b>85 415</b>	<b>68 383</b>	<b>77 528</b>	<b>+7 887</b>
Neto intressitulu		23 034	68 918	55 108	62 142	+6 776
Neto teenustasutulu		5 603	15 543	11 877	14 941	+602
<b>Kulud kokku</b>		<b>11 823</b>	<b>35 528</b>	<b>30 622</b>	<b>35 211</b>	<b>+316</b>
<b>Kasum enne allahindlusi</b>		<b>17 572</b>	<b>49 888</b>	<b>37 761</b>	<b>42 317</b>	<b>+7 571</b>
Allahindlus		2 120	2 850	-1 583	3 906	-1 056
Tulumaksukulu		1 927	6 335	6 281	5 531	+804
<b>Puhaskasum, sh.</b>		<b>13 525</b>	<b>40 702</b>	<b>33 063</b>	<b>32 880</b>	<b>+7 823</b>
grupi aktsionäride kasum		13 433	40 544	32 654	32 808	+7 737
<b>Ärimahud, EURm</b>	<b>13 kuud</b>	<b>märts.24</b>	<b>YTD24</b>	<b>YTD23</b>	<b>FP YTD</b>	<b>Δ YTD FP</b>
Klientide hoiused		5 934	5 934	4 867	5 977	-42
Laenud klientidele, neto		3 645	3 645	3 149	3 587	+58
Fondide maht		1 540	1 540	1 451	1 526	+14
Finantsvahendajate maksete arv (tuh tk)		6 524	17 821	9 124	13 916	+3 905
<b>Võtmenäitajad</b>	<b>13 kuud</b>	<b>märts.24</b>	<b>YTD24</b>	<b>YTD23</b>	<b>FP YTD</b>	<b>Δ YTD FP</b>
Kulu / tulu suhe (C/I)		40,2%	41,6%	44,8%	45,4%	-3,8 pp
Neto intressimarginaal (NIM)		3,7%	3,8%	3,6%	3,5%	+0,4 pp
ROE* (maksueelne)		31,0%	32,9%	36,3%	27,1%	+5,8 pp
ROE*		27,1%	28,5%	30,4%	23,2%	+5,2 pp

- Intressitulud kõrgemad nii kõrgemate intressimäärade kui ka suurema laenuportfelli tõttu
- Kulud vastavad plaanile
- Laenuportfelli kvaliteet hea. Kajastasime makromajandsulike stsenaariumite tõttu ettevaatavaid allahindlusi
- Kvartali kulu/tulu suhe hea 41,6% ja ROE 28,5%
- Edestame plaani 7,9 EURm võrra. Finantsplaan püsib

\* Omakapitali tootluse suhtarv baseerub AS LHV Group omanikele omistatud kasumil ja omakapitalil

## Laenumahud plaanist ees



- Liitus ligikaudu 10 500 uut pangaklienti. Klientide aktiivsus arvelduste ja kaardikasutuse osas esimeses kvartalis tavapäraselt madalam
- Tavaklientide hoised kasvasid 121 EURm võrra ja finantsvahendajate hoised 38 EURm võrra. Platvormihoiuseid vähendasime 23 EURm võrra. Fookus endiselt hoiustel
- Jaelaenud kasvasid 30 EURm ja ettevõtete laenud 37 EURm võrra. LHV Bank maksis tagasi kogu laenu mahus 66 EURm. Laenuõudlus kasvamas

## Laenuportfelli kvaliteet püsib hea

Finantstulemus, EURt	9 kvartalit	I kv-24	IV kv-23	Δ kvartal
Neto intressitulu		60 249	59 576	+673
Neto teenustasutulu		7 871	8 444	-573
Muud tegevustulud ja -kulud		667	3 531	-2 864
<b>Netotulud kokku</b>		<b>68 786</b>	<b>71 551</b>	<b>-2 765</b>
<b>Tegevuskulud kokku</b>		<b>22 804</b>	<b>22 870</b>	<b>-67</b>
<b>Kasum enne allahindlusi</b>		<b>45 983</b>	<b>48 681</b>	<b>-2 698</b>
Laenude ja võlakirjade allahindlus		2 807	9 588	-6 781
Tulumaksukulu		6 382	5 520	+861
<b>Puhaskasum</b>		<b>36 794</b>	<b>33 572</b>	<b>+3 222</b>
<b>Ärimahud, EURm</b>	<b>9 kvartalit</b>	<b>I kv-24</b>	<b>IV kv-23</b>	<b>Δ kvartal</b>
Klientide hoiused		5 671	5 535	+136
sh finantsvahendajate hoiused		1 029	991	+38
Laenud klientidele (neto)		3 549	3 549	+1
Klientide arv (tuh.)		428	417	+11
<b>Võtmenäitajad</b>	<b>9 kvartalit</b>	<b>I kv-24</b>	<b>IV kv-23</b>	<b>Δ kvartal</b>
Kulu / tulu suhe (C/I)		33,2%	32,0%	+1,2 pp
Neto intressimarginaal (NIM)		3,5%	3,7%	-0,1 pp
ROE* (maksueelne)		34,1%	30,8%	+3,3 pp
ROE*		29,1%	26,4%	+2,7 pp

\* Omakapitali tootluse suhtarv baseerub AS LHV Group omanikele omistatud kasumil ja omakapitalil

- Tulubaas laiapõhjaline, intressitulu endiselt määrav
- Laenuportfelli kvaliteet tervikuna püsinud plaanitust tugevamana ja maksetähtaja ületanud laenude osakaal jätkuvalt madal
- Kvartali puhaskasum 36,8 EURm ja ROE 29,1%

# LHV Pank – võrdlus finantsplaaniga

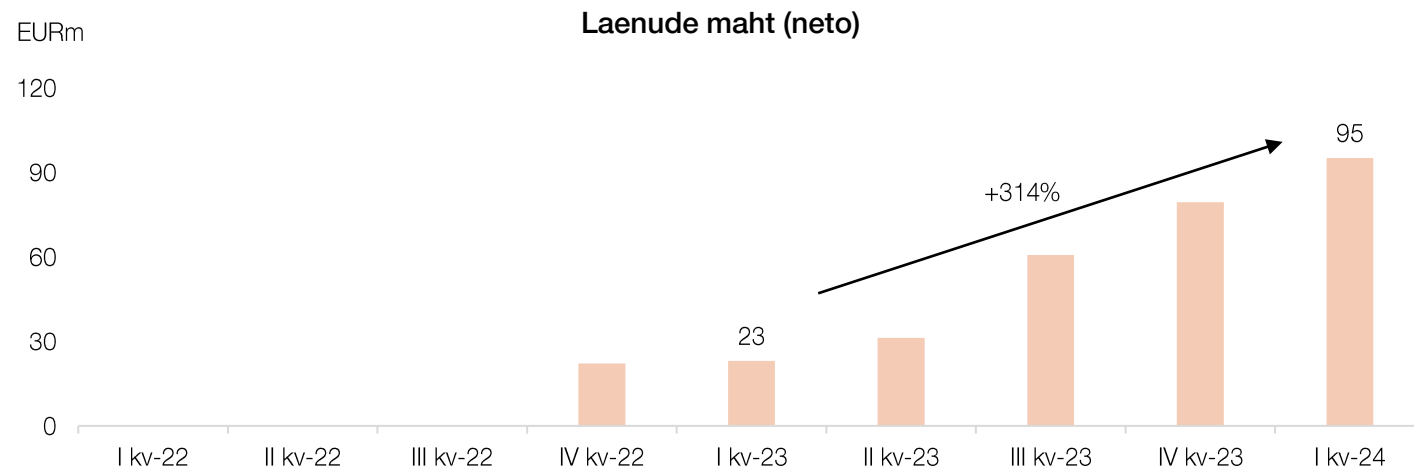
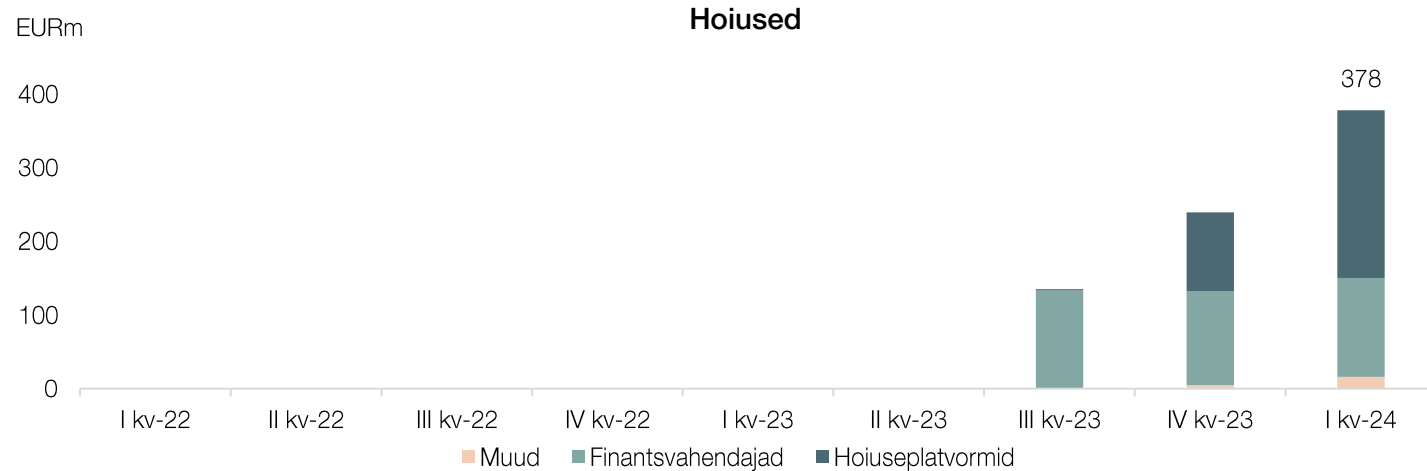
## Kõik peamised näitajad finantsplaanist paremad

Finantstulemus, EURt	13 kuud	märts.24	YTD24	YTD23	FP YTD	Δ YTD FP
<b>Netotulud kokku, sh.</b>		22 643	68 786	61 660	61 469	+7 317
Neto intressitulu		19 243	60 249	52 900	52 668	+7 581
Neto teenustasutulu		2 814	7 871	7 548	8 524	-653
<b>Kulud kokku</b>		7 323	22 804	20 786	22 487	+317
<b>Kasum enne allahindlusi</b>		15 320	45 983	40 874	38 983	+7 000
Laenude ja võlakirjade allahindlus		2 118	2 807	-1 592	3 865	-1 058
Tulumaksukulu		2 067	6 382	5 147	5 077	+1 304
<b>Puhaskasum</b>		11 135	36 794	37 318	30 040	+6 754
<b>Ärimahud, EURm</b>	<b>13 kuud</b>	<b>märts.24</b>	<b>YTD24</b>	<b>YTD23</b>	<b>FP YTD</b>	<b>Δ YTD FP</b>
Klientide hoiused		5 671	5 671	4 919	5 605	+66
sh finantsvahendajate hoiused		1 028	1 028	1 183	984	+44
Laenud klientidele, neto		3 549	3 549	3 127	3 472	+77
<b>Võtmenäitajad</b>	<b>13 kuud</b>	<b>märts.24</b>	<b>YTD24</b>	<b>YTD23</b>	<b>FP YTD</b>	<b>Δ YTD FP</b>
Kulu / tulu suhe (C/I)		32,3%	33,2%	33,7%	36,6%	-3,4 pp
Neto intressimarginaal (NIM)		3,3%	3,5%	3,5%	3,1%	+0,4 pp
T1 kapitali adekvaatsus		18,5%	18,5%	20,9%	19,0%	-0,5 pp
Kogu kapitali adekvaatsus		20,8%	20,8%	23,7%	21,4%	-0,6 pp

- Nii hoiused, laenud kui ka klientide varad plaanist ees
- Tulud plaanist ees eelkõige kõrgemate intressimäärade tõttu
- Kulud on plaanipärased
- Ületame finantsplaani 6,8 EURm võrra

# LHV Bank

## Tugev hoiuste kaasamise võimekus



- Hoiuste kaasamine edukalt käivitatud kolmandal platvormil – Hargreaves Lansdown. Hoiuseid kasvatatud vastavalt vajadusele hoidmaks intressikulu optimaalsena. Kokku üle 4000 hoiustaja. LHV Pangalt saadud laen tagastatud ja pank iseseisvalt finantseeritud
- Fookuses laenuportfelli kasvatamine läbi maaklerite võrgustiku ja laenuhaldurite arvu kahekordistamise esimese poolaasta jooksul. 79 EURm krediidikomitee poolt heaks kiidetud, kuid veel väljastamata laene
- Finantsvahendajate maksete mahud ajalooliselt kõrgeimal tasemel



## Tulemuslik ja tegus kvartal

Finantstulemus, EURt	9 kvartalit	I kv-24	IV kv-23	Δ kvartal
<b>Netotulud kokku, sh.</b>		<b>11 483</b>	<b>11 952</b>	<b>-469</b>
Neto intressitulu		8 797	9 647	-850
Neto teenustasutulu		2 562	2 195	+367
Muu netotulu		124	110	+13
<b>Kulud kokku</b>		<b>8 390</b>	<b>8 875</b>	<b>-485</b>
<b>Kasum enne allahindlusi</b>		<b>3 093</b>	<b>3 078</b>	<b>+15</b>
Laenude ja võlakirjade allahindlus		44	31	+13
Tulumaksukulu		-1 819	0	-1 819
<b>Puhaskasum</b>		<b>4 868</b>	<b>3 046</b>	<b>+1 822</b>
<b>Ärimahud, EURm</b>		<b>I kv-24</b>	<b>IV kv-23</b>	<b>Δ kvartal</b>
Klientide hoiused		378	239	+139
Laenud klientidele, neto		95	79	+16
<b>Võtmenäitajad</b>		<b>I kv-24</b>	<b>IV kv-23</b>	<b>Δ kvartal</b>
Kulu / tulu suhe (C/I)		73,1%	74,3%	-1,2 pp
Neto intressimarginaal (NIM)		8,6%	11,2%	-2,6 pp
pre-tax ROE		17,8%	23,4%	-5,7 pp
ROE		28,4%	23,4%	+4,9 pp

- Töös uue kodulehe, mobiilipanga ja jaepanganduse pakkumise arendamine. Ajagraafikus püsimiseks vähendatud toote funktsionaalsust
- Aktsiakapital 88 EURm, suurendatud 25 EURm võrra

# LHV Bank – võrdlus finantsplaaniga

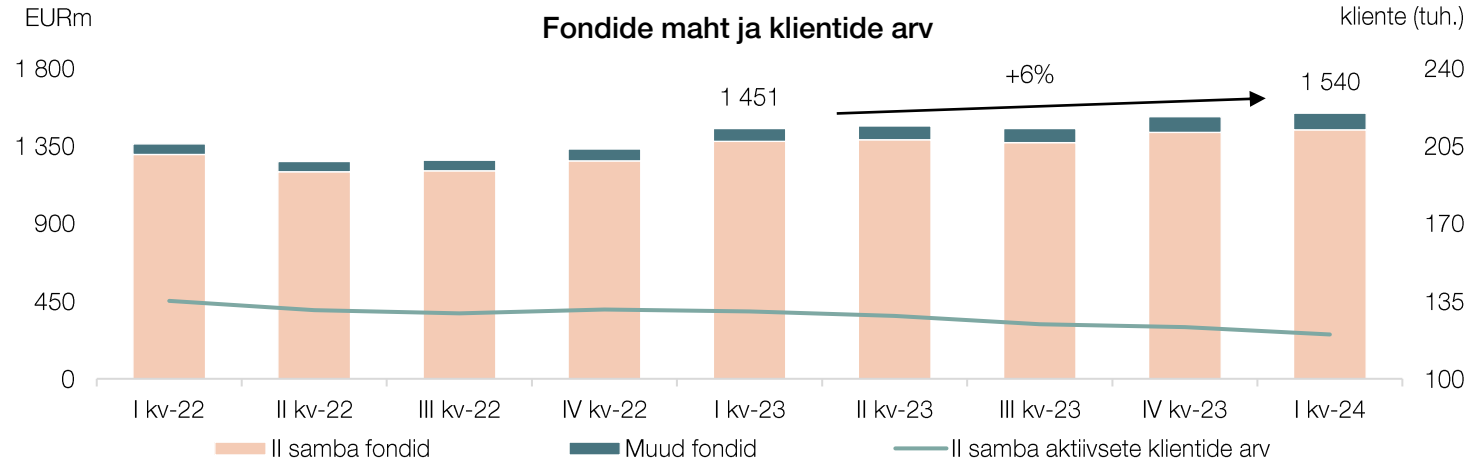
## Esimene kvartal ambitsioonikast finantsplaanist veidi tagasihoidlikum

Finantstulemus, EURt	13 kuud	märts.24	YTD24	YTD23	FP YTD	Δ YTD FP
<b>Netotulud kokku, sh.</b>		<b>4 359</b>	<b>11 483</b>	<b>3 462</b>	<b>11 702</b>	<b>-219</b>
Neto intressitulu		3 528	8 797	2 763	10 476	-1 680
Neto teenustasutulu		842	2 562	699	1 225	+1 337
Muu netotulu		-11	124	-1	0	+124
<b>Kulud kokku</b>		<b>3 017</b>	<b>8 390</b>	<b>5 965</b>	<b>8 122</b>	<b>+268</b>
<b>Kasum enne allahindlusi</b>		<b>1 342</b>	<b>3 093</b>	<b>-2 503</b>	<b>3 580</b>	<b>-487</b>
Laenude ja võlakirjade allahindlus		2	44	8	42	+2
Tulumaksukulu		0	-1 819	0	0	-1 819
<b>Puhaskasum</b>		<b>1 340</b>	<b>4 868</b>	<b>-2 512</b>	<b>3 538</b>	<b>+1 330</b>
<b>Ärimahud, EURm</b>	<b>13 kuud</b>	<b>märts.24</b>	<b>YTD24</b>	<b>YTD23</b>	<b>FP YTD</b>	<b>Δ YTD FP</b>
Klientide hoiused		378	378	0	424	-46
Laenud klientidele, neto		95	95	23	115	-20
<b>Võtmenäitajad</b>	<b>13 kuud</b>	<b>märts.24</b>	<b>YTD24</b>	<b>YTD23</b>	<b>FP YTD</b>	<b>Δ YTD FP</b>
Kulu / tulu suhe (C/I)		69,2%	73,1%	172,3%	69,4%	+3,7 pp
Neto intressimarginaal (NIM)		9,8%	8,6%	32,4%	10,0%	-1,4 pp
T1 kapitali adekvaatsus		44,4%	44,4%	na	24,6%	+19,8 pp
Kogu kapitali adekvaatsus		44,4%	44,4%	na	24,6%	+19,8 pp

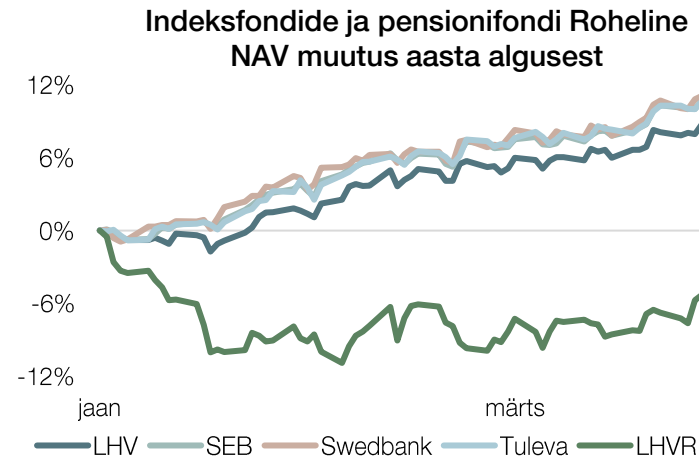
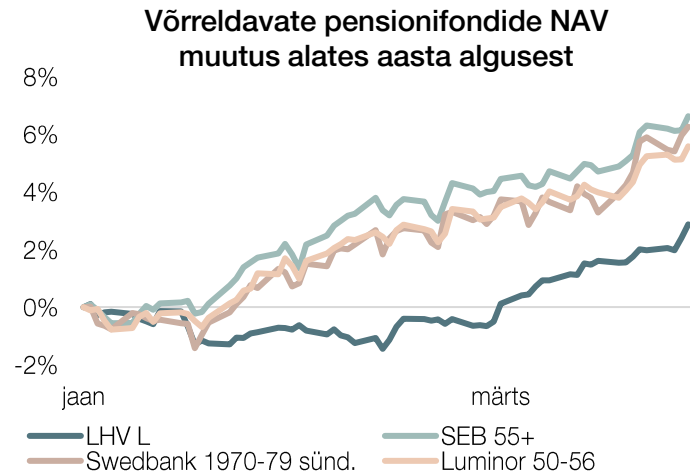
- Fookuses laenuportfelli kasvatamine järgnevatel kuudel
- Hoiuseid kaasatud vastavalt vajadusele
- Netotulud madalamad tulenevalt finantsvahendajate klientide tulude teistsugusest jagamisest LHV Pangaga kui planeeritud
- Tulumaksukulus eelmisel aastal tekkinud maksuvara

# LHV Varahaldus

## Aktsiaturgudel väga tugev aasta algus



- Hallatavate fondide maht kvartali lõpuks enam kui 1,5 EURmld, kvartaalne kasv 21 EURm
- Jätkus tugev tõus turgudel – eurodes mõõdetuna kerkisid SP500, Euro Stoxx ja Nasdaq vastavalt 12,9%, 12,8% ja 11,8%
- LHV pensionifondide M, L ja XL tootluseks kujunes kvartalis vastavalt 1,5%, 2,9% ja 2,9%. Konservatiivsemate fondide XS ja S tootluseks kujunes 1,5% ja 1,6%
- Pensionifond Indeks tõusis 8,7%, pensionifond Roheline langes 5,3%



## Kvartali tulumaksueelne kasum 0,6 EURm

Finantstulemus, EURt	9 kvartalit	I kv-24	IV kv-23	Δ kvartal
Netotulud kokku		2 187	2 252	-66
Tegevuskulud kokku		1 825	1 838	-13
Ärikasum		361	415	-53
Netofinantstulud kokku		219	125	+94
Tulumaksukulu		801	0	+801
Puhaskasum		-220	539	-760
Ärimahud, EURm	9 kvartalit	I kv-24	IV kv-23	Δ kvartal
II samba netovarad		1 442	1 428	+14
III samba netovarad		90	84	+6
Eurofondide netovarad		7	7	+0
Aktiivsete II s klientide arv, tuh.		120	123	-3
Võtmenäitajad	9 kvartalit	I kv-24	IV kv-23	Δ kvartal
Kulu / tulu suhe (C/I)		75,9%	77,3%	-1,4 pp
ROE (maksueelne)		11,6%	9,7%	+1,8 pp
ROE		-4,4%	9,7%	-14,1 pp

- Äritulud ja -kulud võrreldavad eelmise kvartaliga, fondide tootlustest tulenevalt netofinantstulu peaaegu kaks korda suurem
- Puhaskasumit mõjutas 4,9 EURm suurune dividendimakse ning sellega kaasnenud tulumaksukulu 0,8 EURm
- II samba ja III samba netovarad jätkasid jaanuaris tehtud väljamaksetest hoolimata kerget kasvu
- Aktiivsete igakuiselt sissemaksid tegevate klientide arv kvartali lõpuks 120 000

# LHV Varahaldus – võrdlus finantsplaaniga

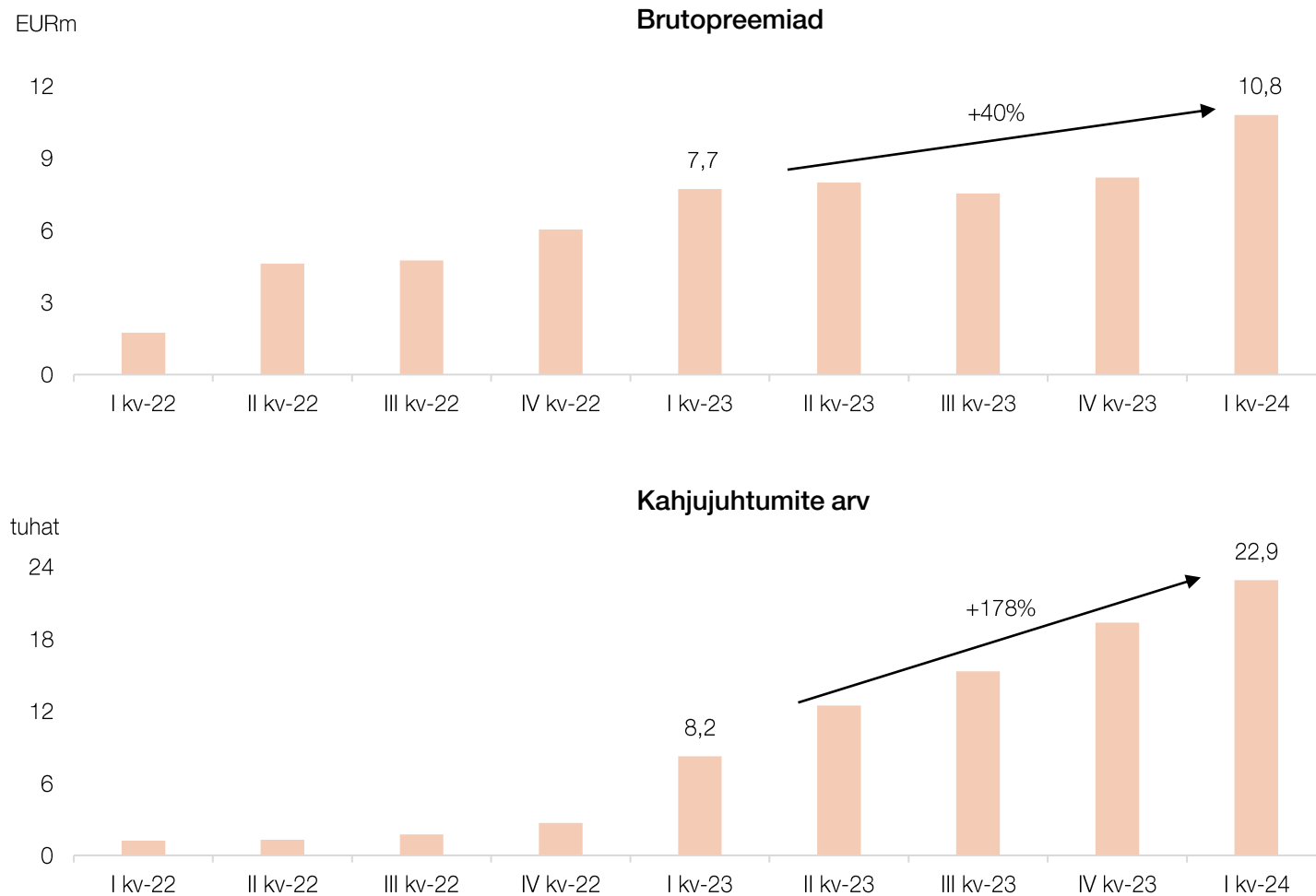
## Puhaskasum ja fondide maht finantsplaanist veidi ees

Finantstulemus, EURt	13 kuud	märts.24	YTD24	YTD23	FP YTD	Δ YTD FP
Netotulud kokku		755	2 187	2 125	2 216	-30
Tegevuskulud kokku		657	1 825	1 722	1 828	-3
Ärikasum		98	361	403	388	-26
Netofinantstulud		208	219	172	159	+59
Tulumaksukulu		801	801	488	801	-0
<b>Puhaskasum</b>		<b>-494</b>	<b>-220</b>	<b>87</b>	<b>-253</b>	<b>+33</b>
<b>Ärimahud</b>	<b>13 kuud</b>	<b>märts.24</b>	<b>YTD24</b>	<b>YTD23</b>	<b>FP YTD</b>	<b>Δ YTD FP</b>
Fondide maht, EURm		1 540	1 540	1 451	1 526	+14
Aktiivsete lls klientide arv, tuh.		120	120	130	122	-2
<b>Võtmenäitajad</b>	<b>13 kuud</b>	<b>märts.24</b>	<b>YTD24</b>	<b>YTD23</b>	<b>FP YTD</b>	<b>Δ YTD FP</b>
Kulu / tulu suhe (C/I)		68,2%	75,9%	75,0%	77,0%	-1,1 pp
Fondide keskmine tootlus		3,3%	3,2%	2,3%	1,9%	+1,3 pp

- Fondide maht ning puhakasum finantsplaanist veidi ees eelkõige suuremate fondide heade tootluste ning kaasnenud finantstulu tõttu
- Kulud vastavuses finantsplaaniga
- Võrdlusindeksi ehk sotsiaalmaksu laekumise kasv on viimase kahe aastaga võrreldes oluliselt aeglustunud. Võrdlusindeksi aastakasv märtsis 6,6%
- II sambasse suuremate sissemaksete tegemiseks esitas avalduse esimeses kvartalis 4300 klienti

# LHV Kindlustus

## Optimaalne kasv jätkub



- Brutopreemiate kvartaalne aastakasv 40%
- Preemiate maht kasvas kõikides peamistes kindlustusliikides
- Ületasime finantsplaanis seatud müügieesmärki 7,5%
- Kasvava kindlustusportfelliga kaasneb suurem kahjujuhtumite arv
- Tervisekindlustuses, kus ühe kahju suurus on madal, tõusis kahjujuhtumite arv kõige enam

# LHV Kindlustus

## Tugevate tulemustega kvartal

Finantstulemus, EURt	9 kvartalit	I kv-24	IV kv-23	Δ kvartal
Netotulud kokku		1 451	1 705	-254
Kulud kokku		1 333	1 350	-18
<b>Tehniline tulem</b>		<b>118</b>	<b>355</b>	<b>-237</b>
Neto investeringute tulud		154	73	+81
Muud tegevustulud ja -kulud		-16	-5	-11
<b>Puhaskasum</b>		<b>256</b>	<b>423</b>	<b>-166</b>
Ärimahud, EURt	9 kvartalit	I kv-24	IV kv-23	Δ kvartal
Brutopreemiad		10 788	8 198	+2 591
Klientide arv (tuh.)		164	161	+4
Võtmenäitajad	9 kvartalit	I kv-24	IV kv-23	Δ kvartal
Neto kahjusuhe		67,3%	61,2%	+6,1 pp
Neto kulusuhe		31,3%	32,1%	-0,7 pp
ROE (maksueelne)		19,1%	33,6%	-14,5 pp
ROE		19,1%	33,6%	-14,5 pp

- Netotulud vastavalt planeeritule, kulud stabiilsel tasemel ja kooskõlas finantsplaaniga. Kvartaliga kasvasid müüginahud 32%
- Registreeriti 22 800 uut kahjujuhtumit, käsitus lõpetati 22 400 juhtumi puhul
- Kvartali lõpu seisuga omasid kliendid 233 000 kehtivat kindlustuslepingut
- Neto kahjusuhe ja neto kombineeritud suhe edestasid finantsplaani. Hea tulemuse tagas oodatust madalam kahjusagedus suuremates kindlustustoodetes

# LHV Kindlustus – võrdlus finantsplaaniga

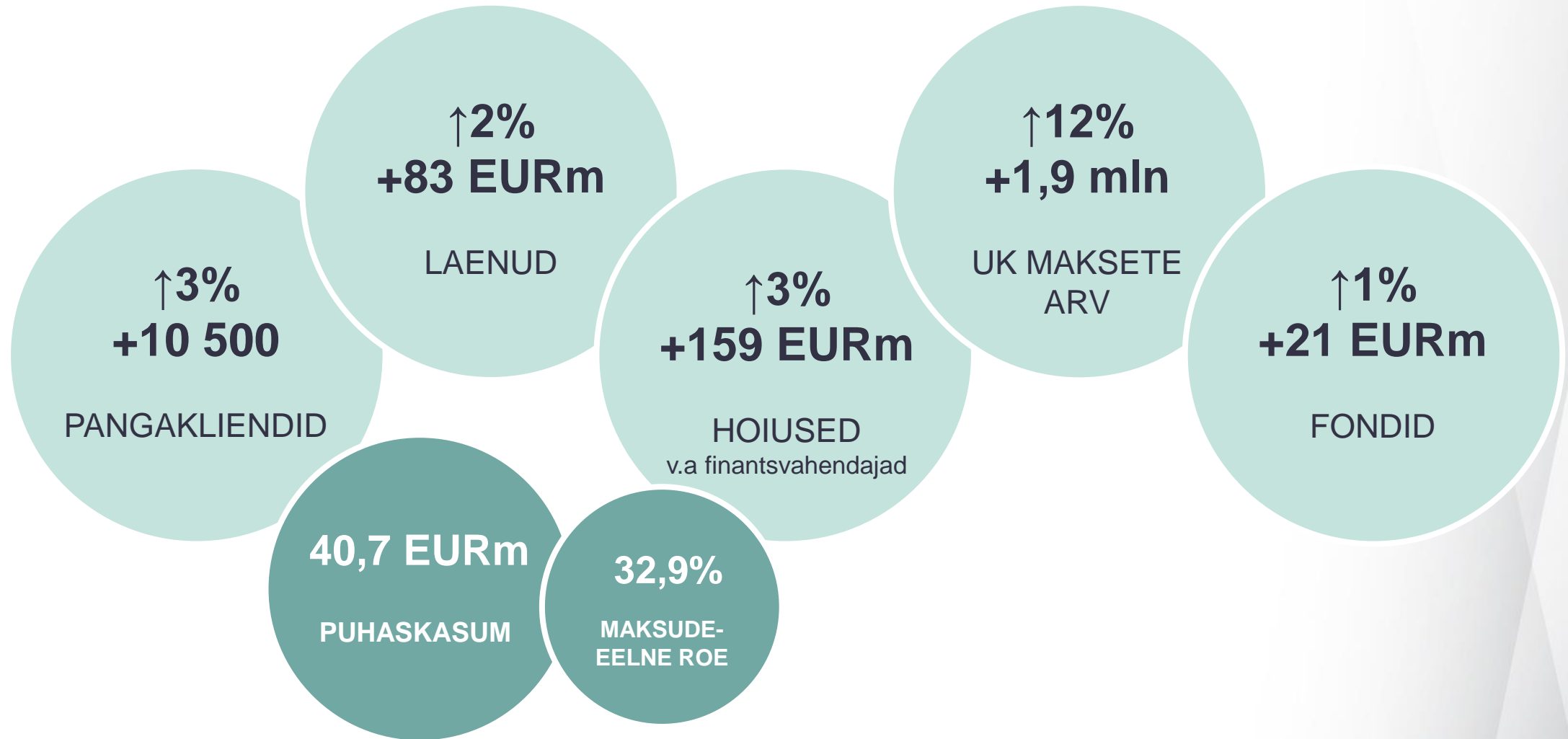
## Madala kahjusagedusega kuu

Finantstulemus, EURt	13 kuud	märts.24	YTD24	YTD23	FP YTD	Δ YTD FP
<b>Netotulud kokku, sh.</b>		<b>707</b>	<b>1 451</b>	<b>552</b>	<b>1 506</b>	<b>-55</b>
Neto teenitud preemiad		2 516	7 237	4 499	6 916	+322
Neto tekkinud kahjud		1 489	4 873	3 509	4 514	+359
Muud netotulud ja -kulud		-320	-913	-438	-895	-18
<b>Kulud kokku</b>		<b>450</b>	<b>1 333</b>	<b>1 031</b>	<b>1 460</b>	<b>-128</b>
<b>Tehniline tulem</b>		<b>257</b>	<b>118</b>	<b>-479</b>	<b>45</b>	<b>+73</b>
Neto investeringute tulud		42	154	32	23	+131
Muud tegevustulud ja -kulud		-5	-16	-3	-15	-1
<b>Puhaskasum</b>		<b>294</b>	<b>256</b>	<b>-450</b>	<b>53</b>	<b>+203</b>
<b>Ärimahud, EURt</b>	<b>13 kuud</b>	<b>märts.24</b>	<b>YTD24</b>	<b>YTD23</b>	<b>FP YTD</b>	<b>Δ YTD FP</b>
Brutopreemiad		2 769	10 788	7 712	10 014	+774
Klientide arv (tuhat)		164	164	155	na	na
<b>Võtmenäitajad</b>	<b>13 kuud</b>	<b>märts.24</b>	<b>YTD24</b>	<b>YTD23</b>	<b>FP YTD</b>	<b>Δ YTD FP</b>
Neto kahjusuhe		59,2%	67,3%	78,0%	65,3%	+2,1 pp
Neto kulusuhe		30,9%	31,3%	33,4%	34,3%	-3,0 pp

- Märts oli heade müügitulemustega kuu. Kahjude arv madal ja suuremaid kahjusid ei registreeritud
- Märtsis sõlmiti 13 200 uut kindlustuslepingut ja kahjukäsitluses registreeriti 7900 uut juhtumit
- Neto teenitud preemiad kasvasid kuuga 9% ja edestasid finantsplaani
- Märtsi neto kahju- ja kulusuhe oluliselt alla planeeritud taseme
- Head kuutulemused aitasid täita kvartaalsed eesmärgid



LHV Group  
3 kuud

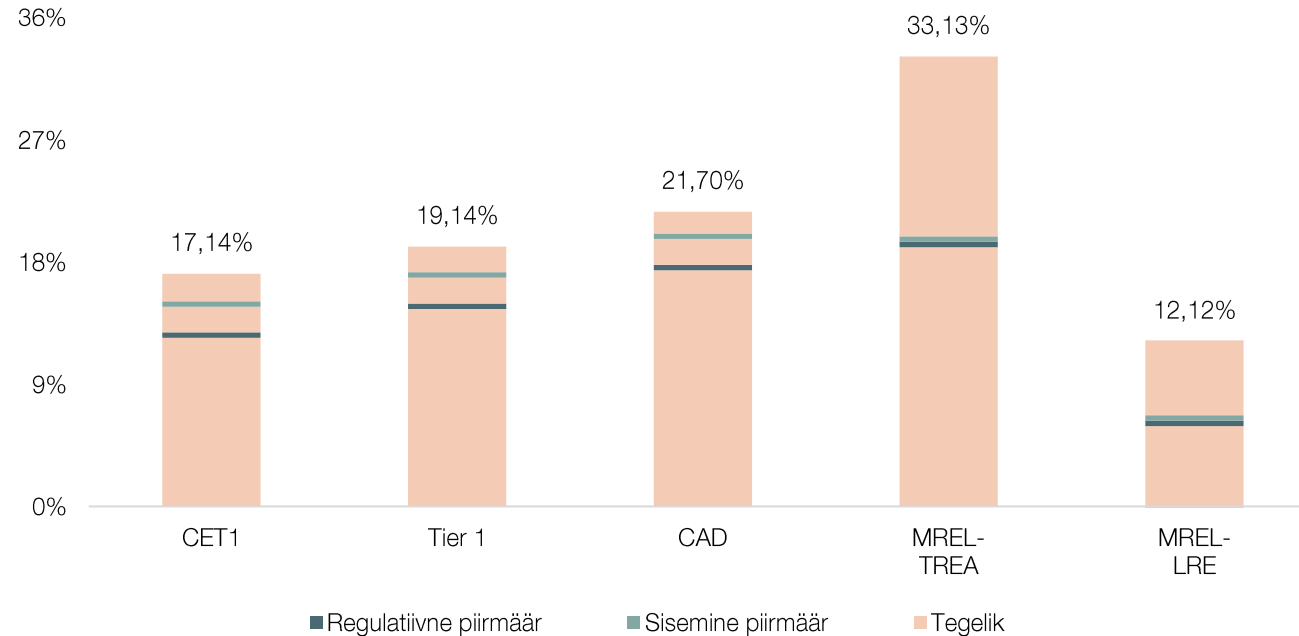


# Riskid ja kapitaliseeritus

# LHV Group

## Kapitaliseeritus

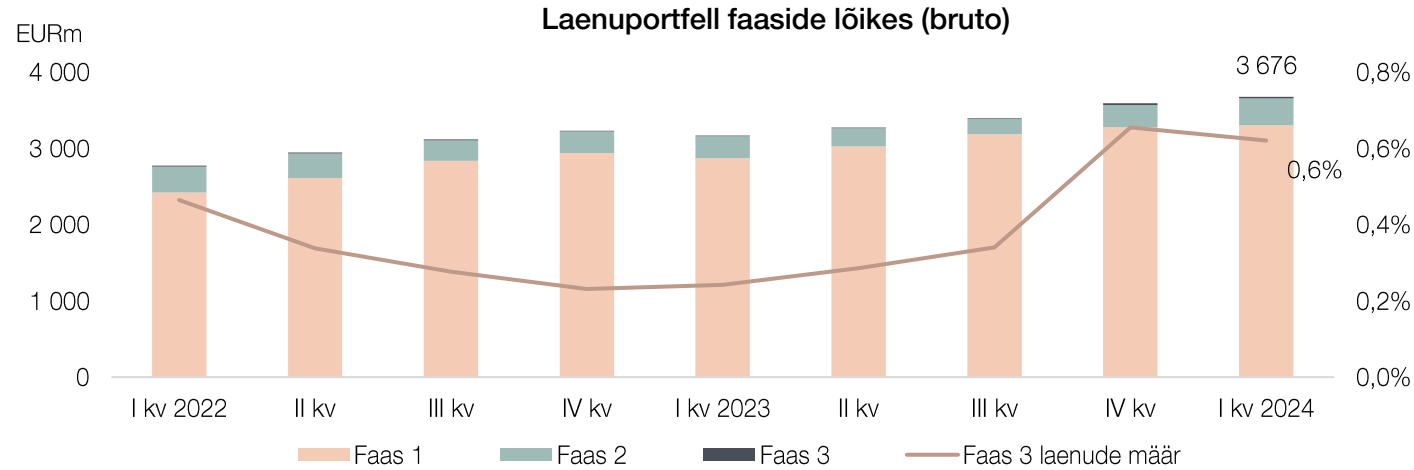
Kapitali suhtarvud ja miinimumnõuded seisuga märts 2024



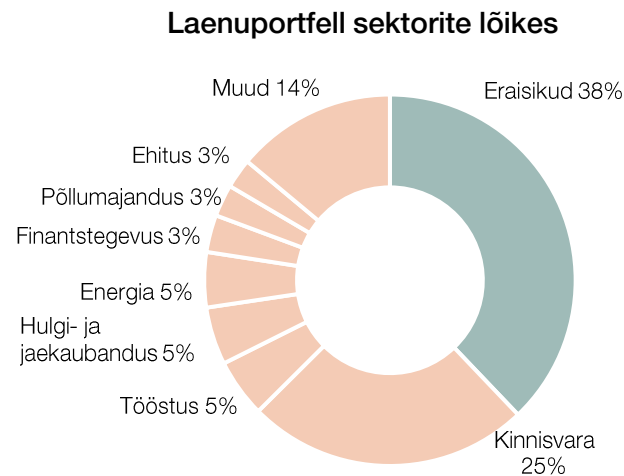
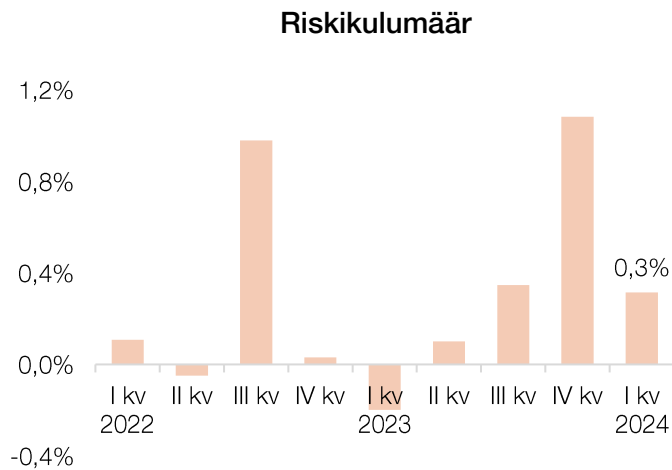
- LHV Group hästi kapitaliseeritud ning kõik kapitali eesmärgid täidetud piisava varuga
- Sisemine kapitali genereerimisvõime ületab laenukasvu
- MREL-nõuete osas on piiravamaks MREL-TREA, mille kulu on märkimisväärne ning seetõttu täidame väiksema varuga. Vajadusel emiteerime täiendavaid sobivaid võlakohustisi

# LHV Group

## Laenuportfelli kvaliteet

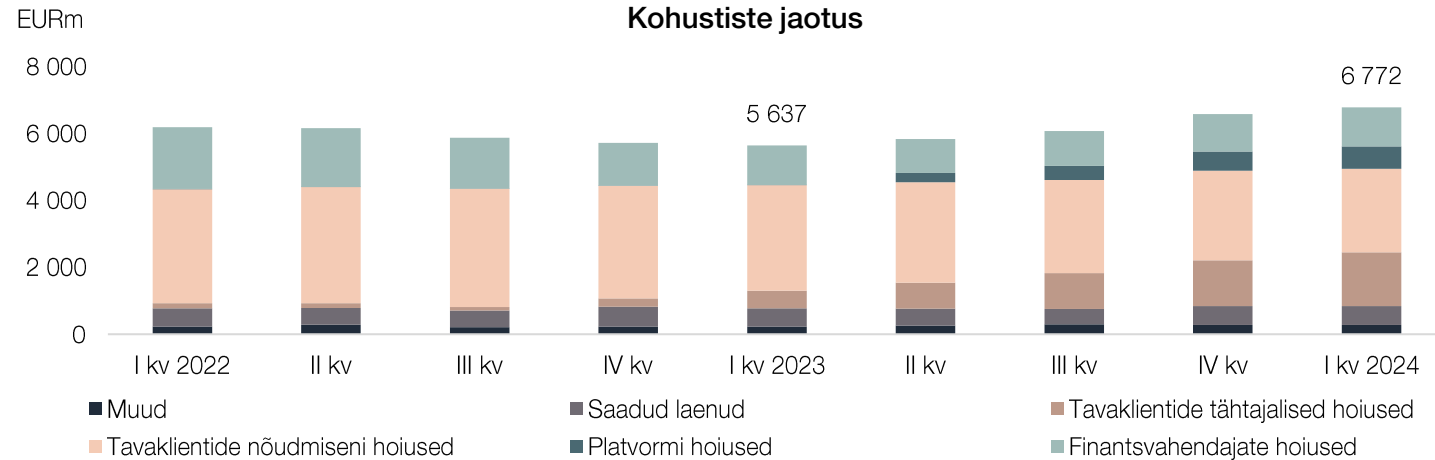


- Laenuportfell on hästi jaotunud sektorite lõikes
- Portfelli kvaliteet hea, riskikulumäär 0,3% ja faas 3 laenude määr 0,6%
- Faas 3 netolaene 13,5 EURm, millest vaid 24% on alatagatud, keskmise laenusumma ja tagatise (LTV) suhtega 74%

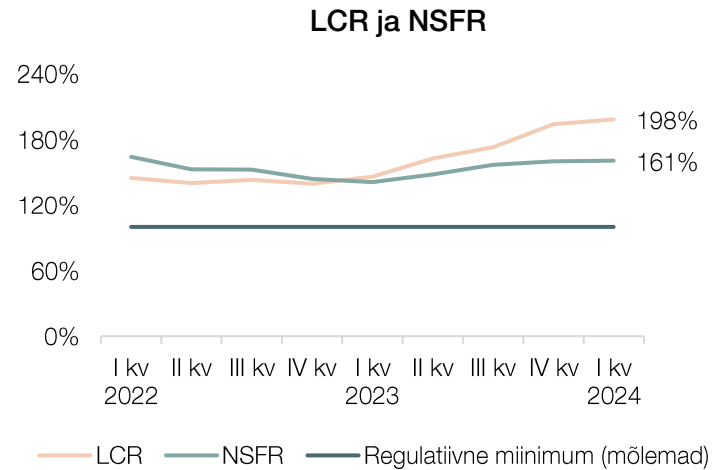
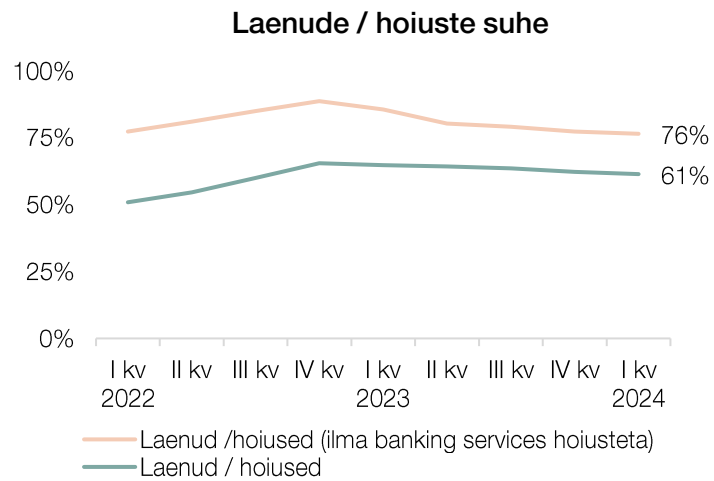


# LHV Group

## Likviidsus ja finantseerimine



- Likviidsus väga kõrge, laenude ja hoiuste suhe hea 76%
- Likviidsuse kattekordaja (LCR) on 198% ja ilma finantsvahendajate hoiusteta ülikõrge 462%
- Stabiilse netorahastuse kordaja (NSFR) samuti väga kõrge 161%



## **Madis Toomsalu**

LHV Group juhatuse esimees  
[madis.toomsalu@lhv.ee](mailto:madis.toomsalu@lhv.ee)

## **Meelis Paakspuu**

LHV Group finantsjuht  
[meelis.paakspuu@lhv.ee](mailto:meelis.paakspuu@lhv.ee)