

*Akcinės bendrovės „LIFOSA“
Metų prospektas – ataskaita 2006*



TURINYS

I. BENDROSIOS NUOSTATOS	4
1. Ataskaitinis laikotarpis, už kurį parengtas metų prospektas – ataskaita	4
2. Pagrindiniai duomenys apie emitentą.....	4
3. Emitento pagrindinės veiklos pobūdis	4
4. Informacija apie tai, kur ir kada galima susipažinti su ataskaita bei dokumentais, kuriais naudojantis ji buvo parengta, ir visuomenės informavimo priemonių pavadinimai	4
5. Asmenys, atsakingi už ataskaitoje pateiktą informaciją.....	4
6. Už ataskaitos parengimą atsakingų emitento darbuotojų ir administracijos vadovo bei emitento konsultantų patvirtinimas, kad ataskaitoje pateikta informacija atitinka tikrovę ir nėra nutylėtų faktų, galinčių turėti įtakos investuotojų sprendimams pirkti ar parduoti emitento vertybinius popierius, tų vertybinių popierių rinkos kainai bei jų vertinimui.....	5
II. INFORMACIJA APIE EMITENTO ĮSTATINĮ KAPITALĄ IR IŠLEISTUS VERTYBINIUS POPIERIUS	6
7. Emitento įstatinis kapitalas	6
8. Akcininkai	6
9. Akcijų, išleistų į viešąją vertybinių popierių apyvartą, pagrindinės charakteristikos.....	7
10. Duomenys apie neviešai išplatintas akcijas	7
11. Informacija apie akcijų pagrindu išleistus depozitoriumo pakvitavimus.....	7
12. Skolos vertybinių popierių, išleistų į viešąją vertybinių popierių apyvartą, pagrindinės charakteristikos	7
13. Duomenys apie neviešai išplatintus skolos vertybinius popierius	7
14. Vertybiniai popieriai, kurie nepažymi dalyvavimo įstatiniame kapitale, bet kurių apyvartą reglamentuoja Vertybinių popierių įstatymas, išskyrus skolos vertybinius popierius.....	8
III. DUOMENYS APIE EMITENTO IŠLEISTŲ VERTYBINIŲ POPIERIŲ ANTRINĘ APYVARTĄ	9
15. Vertybiniai popieriai, įtraukti į biržų prekybos.....	9
16. Prekyba emitento vertybiniais popieriais biržose ir kitose organizuotose rinkose	9
17. Vertybinių popierių kapitalizacija.....	10
18. Prekyba emitento vertybiniais popieriais už biržos ribų	11
19. Duomenys apie emitento savų akcijų supirkimą	11
20. Oficialaus siūlymo paskelbimas	12
21. Emitento mokėjimo agentai.....	12
22. Sutartys su vertybinių popierių viešosios apyvartos tarpininkais	12
IV. DUOMENYS APIE EMITENTO VEIKLĄ.....	13
23. Emitento veiklos teisiniai pagrindai.....	13
24. Priklausymas asocijuotoms struktūroms	13
26. Gamybos charakteristika	15
27. Realizavimo rinkos.....	18



29. Nekilnojamasis turtas ir kitos pagrindinės priemonės	20
30. Rizikos veiksniai, susiję su emitento veikla.....	22
31. Gamybos nutraukimas ar sumažinimas, darantis ar padaręs esminę įtaką emitento veiklos rezultatams per 2 pastaruosius finansinius metus.....	25
32. Patentai, licencijos, kontraktai	25
33. Teismo ir trečiųjų teismo (arbitražo) procesai	25
34. Darbuotojai.....	25
35. Investicijų politika.....	26
36. Konkurentai	27
37. Išmokėti dividendai	27
V. FINANSINĖ PADĖTIS	28
38. Finansinės ataskaitos.....	28
39. Finansinių ataskaitų komentarai.....	31
40. Metinis pranešimas.....	31
41. Informacija apie auditą.....	31
VI. INFORMACIJA APIE EMITENTO VALDYMO ORGANUS	32
42. Valdymo organų nariai.....	32
43. Informacija apie išmokas bei paskolas valdymo organų nariams	33
44. Sandoriai su suinteresuotais asmenimis	34
VII. NAUJAUSI IR ESMINIAI ĮVYKIAI EMITENTO VEIKLOJE, JOS PERSPEKTYVOS.....	35
45. Naujausi įvykiai emitento veikloje.....	35
46. Esminiai įvykiai emitento veikloje.....	36
47. Veiklos strategija ir numatomi jos pokyčiai per artimiausius finansinius metus.....	36



I. BENDROSIOS NUOSTATOS

1. Ataskaitinis laikotarpis, už kurį parengtas metų prospektas – ataskaita

Metų prospektas – ataskaita parengtas už 2006 metus.

2. Pagrindiniai duomenys apie emitentą

Emitento pavadinimas	Akcinė bendrovė „Lifosa“, toliau vadinama AB „Lifosa“
Kodas	161110455
Įstatinis kapitalas	210 205 640 Lt, padalintas į 21 020 564 paprastųjų vardinių 10 Lt nominalios vertės akcijų
Adresas	Juodkiškio g. 50, LT-57502 Kėdainiai
Telefonas	(8~347) 66 483
Faksas	(8~347) 66 166
Elektroninis paštas	info@lifosa.com
Interneto tinklapis	www.lifosa.com
Teisinė – organizacinė forma	akcinė bendrovė, ribotos civilinės atsakomybės privatusis juridinis asmuo
Įregistravimo data	1996 m. spalio 30 d.
Registras, kuriame kaupiami ir saugomi duomenys apie bendrovę	Juridinių asmenų registras
Registro tvarkytojas	VĮ Registrų centro Kauno filialo juridinių asmenų registravimo skyrius

3. Emitento pagrindinės veiklos pobūdis

AB „Lifosa“ priklauso cheminių medžiagų ir produktų gamybos ūkio šakai. Pagrindinė bendrovės gaminama produkcija – azoto–fosforo trąša diamonio fosfatas (DAP), taip pat bendrovė gamina aliuminio fluoridą, dikalcio fosfatą, monokalcio fosfatą, monodikalcio fosfatą, fosforo rūgštį ir techninę sieros rūgštį.

4. Informacija apie tai, kur ir kada galima susipažinti su ataskaita bei dokumentais, kuriais naudojantis ji buvo parengta, ir visuomenės informavimo priemonių pavadinimai

Su šia ataskaita bei kitais dokumentais pagal kuriuos ji buvo parengta, galima susipažinti bendrovės buveinėje Juodkiškio g. 50, Kėdainiuose, kiekvieną trečiądienį 13–16 val. 604 kab., bei AB FMĮ „Finasta“, Konstitucijos pr. 23, Vilniuje.

AB „Lifosa“ visuomenės informavimo priemonės – dienraštis „Lietuvos rytas“, Lietuvos telegramų agentūra ELTA bei naujienų agentūra BNS.

5. Asmenys, atsakingi už ataskaitoje pateiktą informaciją

5.1. Už ataskaitą atsakingi emitento darbuotojai ir administracijos vadovas

Jonas Dastikas, generalinis direktorius, tel. (8~347) 66 483

Regvita Ivanovienė, finansų direktorė, tel. (8~347) 66 331

5.2. Ataskaitą pagal bendrovės pateiktą informaciją parengė AB FMĮ „Finasta“ (Konstitucijos pr. 23, Vilnius, tel. (8~5) 278 6844, faks. (8~5) 278 6838) finansų maklerė Asta Krušnauskaitė.



6. Už ataskaitos parengimą atsakingų emitento darbuotojų ir administracijos vadovo bei emitento konsultantų patvirtinimas, kad ataskaitoje pateikta informacija atitinka tikrovę ir nėra nutylėtų faktų, galinčių turėti įtakos investuotojų sprendimams pirkti ar parduoti emitento vertybinius popierius, tų vertybinių popierių rinkos kainai bei jų vertinimui

AB „Lifosa“, atstovaujama generalinio direktoriaus Jono Dastiko bei finansų direktorės Regvitos Ivanovienės, patvirtina, kad ataskaitoje pateikta informacija atitinka tikrovę ir nėra nutylėtų faktų, galinčių turėti įtakos investuotojų sprendimams pirkti ar parduoti emitento vertybinius popierius, tų vertybinių popierių rinkos kainai bei jų vertinimui.

AB „Lifosa“ generalinis direktorius **Jonas Dastikas**

AB „Lifosa“ finansų direktorė **Regvita Ivanovienė**

AB FMĮ „Finasta“, atstovaujama finansų maklerės Astos Krušnauskaitės, patvirtina, kad ataskaitoje pateikta tiksli informacija, kurią AB FMĮ „Finasta“ pateikė AB „Lifosa“ darbuotojai ir vadovai. AB FMĮ „Finasta“ atsako už jai pateiktos informacijos tinkamą įforminimą. Už informacijos teisingumą atsako AB „Lifosa“.

AB FMĮ „Finasta“ finansų maklerė **Asta Krušnauskaitė**

Ataskaitos pasirašymo data – 2007 m. gegužės 25 d.

Parengimo vieta – AB FMĮ „Finasta“ (Konstitucijos pr. 23, Vilnius)



II. INFORMACIJA APIE EMITENTO ĮSTATINĮ KAPITALĄ IR IŠLEISTUS VERTYBINIUS POPIERIUS

7. Emitento įstatinis kapitalas

7.1. Juridinių asmenų registre įregistruotas įstatinis kapitalas

7.1. lentelė. Įstatinio kapitalo struktūra.

Akcijų rūšis	Akcijų skaičius, vnt.	Nominali vertė, Lt	Bendra nominali vertė, Lt	Dalis įstatiniame kapitale, proc.
Paprastosios vardinės akcijos	21 020 564	10	210 205 640	100,00

Visos AB „Lifosa“ akcijos yra pilnai apmokėtos.

7.2. Informacija apie numatomą įstatinio kapitalo didinimą konvertuojant ar keičiant į akcijas išleistus skolos ar išvestinius vertybinius popierius

AB „Lifosa“ nėra išleidusi skolos ar išvestinių vertybinių popierių, kurie būtų konvertuojami į akcijas.

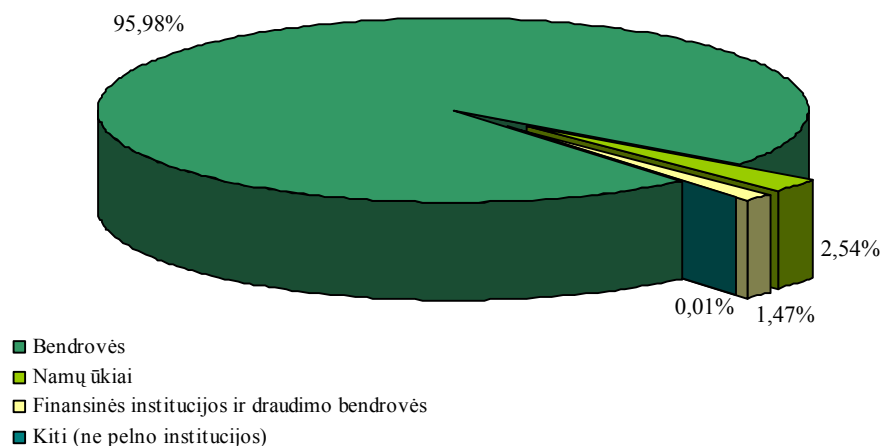
8. Akcininkai

AB „Lifosa“ eilinis visuotinis akcininkų susirinkimas įvyko 2007 m. balandžio 26 d. Susirinkimo apskaitos diena – 2007 m. balandžio 19 d.

Bendras akcininkų skaičius – 986.

8.1. lentelė. Akcininkai, eilinio visuotinio akcininkų susirinkimo apskaitos dieną nuosavybės teise turėję ar valdę daugiau kaip 5 proc. emitento įstatinio kapitalo

Akcininko pavadinimas, buveinės adresas, kodas	Nuosavybės teise priklausančių akcijų skaičius, vnt.	Turima įstatinio kapitalo dalis, proc.	Nuosavybės teise priklausančių akcijų suteikiamų balsų dalis, proc.	Akcininkui su kartu veikiančiais asmenimis priklausančių balsų dalis, proc.
EUROCHEM, MINERAL AND CHEMICAL COMPANY JOINT STOCK Kozhevnichecky Proyezd 4, Buildings 1,2, 115114 Moscow, Russia 102770002659	19 160 229	91,15	91,15	---



8.1. pav. AB „Lifosa“ akcijų pasiskirstymas pagal investuotojų grupes 2007-04-19



9. Akcijų, išleistų į viešąją vertybinių popierių apyvartą, pagrindinės charakteristikos

1995 spalio 20 d. Lietuvos Respublikos vertybinių popierių komisijos posėdžio sprendimu įregistruotos 7 729 062 paprastųjų vardinių 20 Lt nominalios vertės akcijų, kurių bendra nominali vertė 154 581 240 Lt, ir 61 668 privilegijuotųjų vardinių akcijų su 7 proc. kaupiamuoju dividendu, kurių kiekvienos nominali vertė 20 Lt, bendra nominali vertė 1 233 360 Lt, emisijos. Akcijos išleistos įstatinio kapitalo suformavimui privatizuojant valstybinę įmonę ir reorganizuojant Lietuvos Respublikos Vyriausybės 1994 m. rugpjūčio 26 d. nutarimo Nr. 787 nustatyta tvarka. Bendrovės įstatinis kapitalas sudarė 155 814 600 Lt.

Vadovaujantis AB „Lifosa“ 1996 m. rugpjūčio 30 d. visuotinio akcininkų susirinkimo sprendimu konvertuoti 61 668 privilegijuotąsias vardines 20 Lt nominalios vertės akcijas su 7 proc. kaupiamuoju dividendu į 61 668 privilegijuotąsias vardines 20 Lt nominalios vertės akcijas su 3 proc. kaupiamuoju dividendu, Lietuvos Respublikos vertybinių popierių komisija 1997 m. kovo 14 d. posėdžio sprendimu perregistravo šiuos vertybinius popierius. Bendra perregistruotų akcijų nominali vertė 1 233 360 Lt.

1998 m. balandžio 17 d. Lietuvos Respublikos vertybinių popierių komisijos sprendimu įregistruota 3 249 270 paprastųjų vardinių 20 Lt nominalios vertės akcijų emisija. Vertybiniai popieriai išleisti didinant įstatinį kapitalą nuo 155 814 600 Lt iki 220 800 000 Lt iš bendrovės lėšų (perkainojimo rezervo).

1999 m. balandžio 13 d. visuotiniame akcininkų susirinkime nuspręsta 61 668 privilegijuotąsias vardines 20 Lt nominalios vertės akcijas su 3 proc. kaupiamuoju dividendu konvertuoti į 61 668 paprastąsias vardines 20 Lt akcijas.

1999 m. balandžio 13 d. sušaukta akcininkų susirinkime nuspręsta konvertuoti 61 668 privilegijuotąsias vardines 20 Lt nominalios vertės akcijas 0 litų ir kaupiamosios metinės palūkanos 3 procentai, į 61 668 paprastas akcijas, kurių nominali vertė 20 litų.

2003 m. balandžio 17 d. AB „Lifosa“ akcininkų susirinkimas priėmė sprendimą sumažinti įstatinį kapitalą 122 906 100 Lt suma, anuliuojant bendrovės įsigytas savas akcijas (1 250 610 vnt.) bei keičiant akcijų nominalią vertę iš 20 Lt į 10 Lt. Įstatinis kapitalas po sumažinimo 97 893 900 Lt, jį sudarė 9 789 390 paprastųjų vardinių 10 Lt nominalios vertės akcijų.

2004 m. lapkričio 3 d. įvykęs AB „Lifosa“ visuotinis akcininkų susirinkimas nusprendė papildomais pinigiais įnašais padidinti bendrovės įstatinį kapitalą nuo 97 893 900 Lt iki 210 205 640 Lt išleidžiant 11 231 174 paprastųjų vardinių 10 Lt nominalios vertės akcijų, kurių bendra nominali vertė 112 311 740 Lt. Padidintas 210 205 640 Lt įstatinis kapitalas įregistruotas 2004 m. gruodžio 3 d.

2006 m. gruodžio 31 d. AB „Lifosa“ įstatinis kapitalas 210 205 640 Lt, jis padalintas į 21 020 564 paprastųjų vardinių 10 Lt nominalios vertės akcijų.

10. Duomenys apie neviešai išplatintas akcijas

Neviešai išplatintų akcijų nėra.

11. Informacija apie akcijų pagrindu išleistus depozitoriumo pakvitavimus

Akcijų pagrindu išleistų depozitoriumo pakvitavimų nėra.

12. Skolos vertybinių popierių, išleistų į viešąją vertybinių popierių apyvartą, pagrindinės charakteristikos

Skolos vertybinių popierių, išleistų į viešąją vertybinių popierių apyvartą, nėra.

13. Duomenys apie neviešai išplatintus skolos vertybinius popierius

Neviešai išplatintų skolos vertybinių popierių nėra.



14. Vertybiniai popieriai, kurie nepažymi dalyvavimo įstatiniame kapitale, bet kurių apyvartą reglamentuoja Vertybinių popierių įstatymas, išskyrus skolos vertybinius popierius

Vertybinių popierių, kurie nepažymi dalyvavimo įstatiniame kapitale, bet kurių apyvartą reglamentuoja Vertybinių popierių įstatymas, nėra.



III. DUOMENYS APIE EMITENTO IŠLEISTŲ VERTYBINIŲ POPIERIŲ ANTRINĘ APYVARTĄ

15. Vertybiniai popieriai, įtraukti į biržų prekybos

AB „Lifosa“ paprastosios vardinės akcijos yra AB „Vilniaus vertybinių popierių birža“, toliau vadinama VVPB, Einamajame prekybos sąraše.

15.1. lentelė. AB „Lifosa“ akcijų pagrindinės charakteristikos

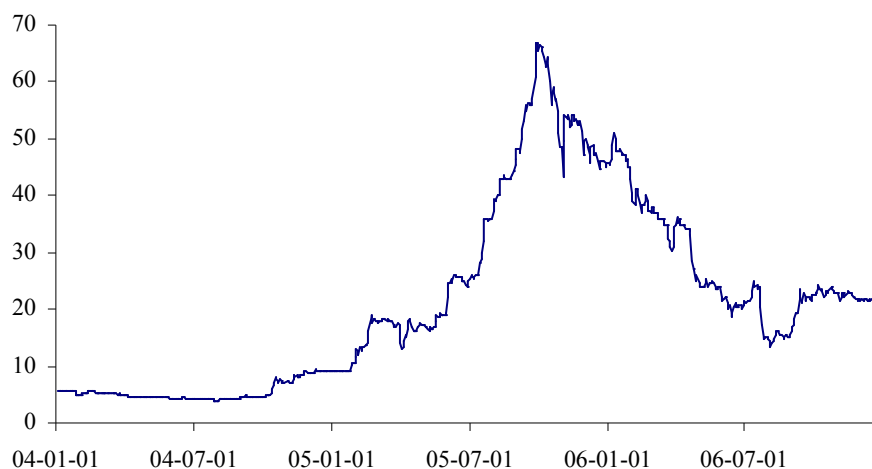
Akcijų rūšis	ISIN kodas	Trumpinys	Akcijų skaičius, vnt.	Nominali vertė, Lt	Bendra nominali vertė, Lt
Paprastosios vardinės akcijos	LT0000116691	LFO1L	21 020 564	10	210 205 640

16. Prekyba emitento vertybiniais popieriais biržose ir kitose organizuotose rinkose

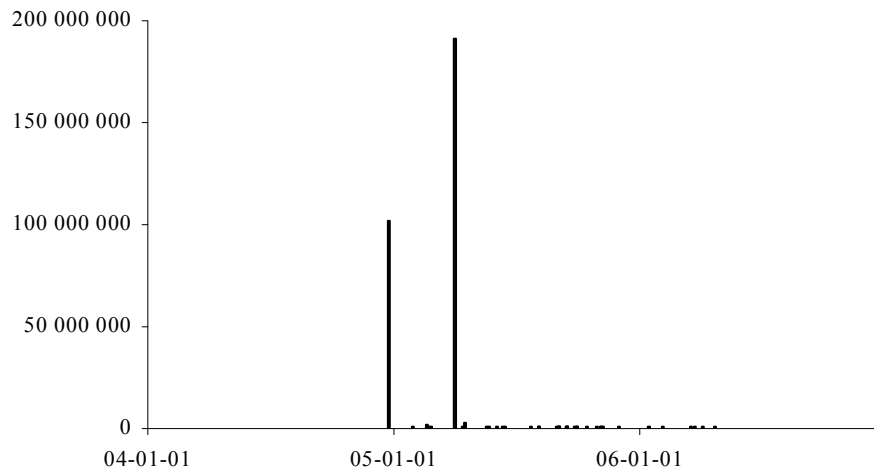
16.1. Prekyba Vilniaus vertybinių popierių biržoje

16.1.1. lentelė. Prekyba bendrovės akcijomis 2004 – 2006m.

Ataskaitinis periodas	Kaina, Lt			Apyvarta, Lt			Data pask. prekybos sesijos	Bendra apyvarta	
	didž.	maž.	pask. sesijos	didž.	maž.	pask. sesijos		vnt.	Lt
2004 m. I ketv.	5,80	5,00	5,00	16 060,73	0	0	2004-03-31	12 331	64 527,16
2004 m. II ketv.	4,80	4,29	4,30	6 975,00	0	0	2004-03-30	5 564	24 793,10
2004 m. III ketv.	4,75	4,00	4,44	5 022,92	0	0	2004-09-30	6 344	26 961,30
2004 m. IV ketv.	9,40	4,50	9,15	102 412 847,43	0	3 920,50	2004-12-31	10 479 559	104 341 778,78
2005 m. I ketv.	20,00	8,90	16,00	191 647 701,06	0	143 335,26	2005-03-31	19 785 926	200 733 688,02
2005 m. II ketv.	26,99	12,22	24,94	2 710 041,16	652,00	118 059,20	2005-06-30	738 208	12 474 541,28
2005 m. III ketv.	68,20	24,00	65,50	1 437 558,85	0	127 804,60	2005-09-30	462 445	19 617 572,18
2005 m. IV ketv.	67,00	42,00	45,71	916 024,41	0	188 093,14	2005-12-30	230 139	12 082 062,95
2006 m. I ketv.	54,00	29,75	34,75	762 654,29	0	320 683,90	2006-03-31	266 585	10 056 056,73
2006 m. II ketv.	37,40	18,00	21,50	612 042,34	0	4 930,00	2006-06-30	249 941	6 701 300,52
2006 m. III ketv.	25,00	13,00	22,35	439 537,27	0	117 442,18	2006-09-29	339 338	6 303 471,02
2006 m. IV ketv.	24,50	21,00	21,40	179 099,08	0	6 212,00	2006-12-29	189 019	4 229 269,41



16.1. pav. AB „Lifosa“ akcijų kaina 2004-01-01 – 2006-12-31, Lt



16.2. pav. AB „Lifosa“ akcijų apyvarta 2004-01-01 – 2006-12-31, Lt

16.2. Prekyba kitose biržose

AB „Lifosa“ akcijomis kitose biržose neprekiuojama.

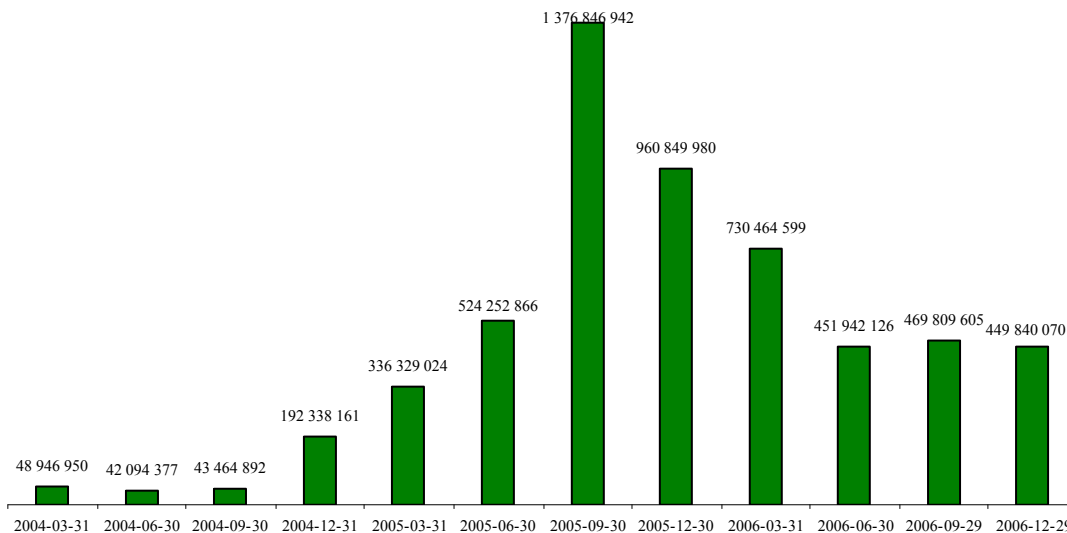
16.3. Prekyba kitose organizuotose rinkose

AB „Lifosa“ akcijomis kitose organizuotose rinkose neprekiuojama.

17. Vertybinių popierių kapitalizacija

17.1. lentelė. Bendrovės akcijų kapitalizacija

Data paskutinės sesijos	Kapitalizacija, Lt
2004-03-31	48 946 950,00
2004-06-30	42 094 377,00
2004-09-30	43 464 891,60
2004-12-31	192 338 160,60
2005-03-31	336 329 024,00
2005-06-30	524 252 866,16
2005-09-30	1 376 846 942,00
2005-12-30	960 849 980,44
2006-03-31	730 464 599,00
2006-06-30	451 942 126,00
2006-09-29	469 809 605,40
2006-12-29	449 840 069,60



17.1. pav. Bendrovės akcijų kapitalizacija, Lt

18. Prekyba emitento vertybiniais popieriais už biržos ribų

Atsižvelgiant į tai, kad AB „Lifosa“ akcijos yra įtrauktos į VVPB Einamąjį prekybos sąrašą, akcijų pirkimo – pardavimo sandoriai dėl bendrovės akcijų 2004–2006 m. galėjo būti sudaromi tik VVPB. Už biržos ribų galėjo būti sudaromi tik mainų, dovanojimo, paveldėjimo, atsiskaitymo už išsiskolinimą, atpirkimo (repo) sandoriai.

2007 m. vasario 8 d. įsigaliojus Lietuvos Respublikos finansinių priemonių rinkų įstatymui reikalavimo sudaryti antrinės apyvartos pirkimo-pardavimo sandorius dėl listinguojamų vertybinių popierių tik biržoje nebeliko – sandoriai gali būti sudaromi tiek VVPB, tiek ir už jos ribų.

18.1. lentelė. Už biržos ribų sudaryti sandoriai AB „Lifosa“ paprastosiomis vardinėmis akcijomis

Ataskaitinis periodas	Atsiskaitymas pinigais					Atsiskaitymas ne pinigais	
	Kaina, Lt		VP kiekis, vnt.	Suma, Lt	Sandorių skaičius	VP kiekis, vnt.	Sandorių skaičius
	didž.	maž.					
2004 m. I ketv.	-	-	-	-	-	-	-
2004 m. II ketv.	-	-	-	-	-	279	2
2004 m. III ketv.	-	-	-	-	-	3 689	2
2004 m. IV ketv.	6,30	4,00	6 647	31 328	3	3 986	2
2005 m. I ketv.	12,88	0,65	786 305	691 435	11	2 038	5
2005 m. II ketv.	18,20	10,00	57 498	783 152	17	499	1
2005 m. III ketv.	46,89	0,65	857 505	2 953 113	58	470	2
2005 m. IV ketv.	53,60	10,57	207 857	6 806 469	57	-	-
2006 m. I ketv.	231,84	12,00	368 464	8 384 325	97	-	-
2006 m. II ketv.	47,35	12,30	250 045	5 758 781	72	-	-
2006 m. III ketv.	36,59	7,36	206 097	3 016 019	54	240	-
2006 m. IV ketv.	23,12	7,45	67 737	1 037 974	35	-	-

19. Duomenys apie emitento savų akcijų supirkimą

AB „Lifosa“ savų akcijų per ataskaitinį laikotarpį nesupirkinėjo.



20. Oficialaus siūlymo paskelbimas

2006 m. oficialus siūlymas įsigyti emitento akcijų nebuvo skelbtas. Emitentas taip pat neskelbė oficialaus siūlymo įsigyti kitų asmenų išleistų vertybinių popierių.

21. Emitento mokėjimo agentai

Bendrovė mokėjimo agentų neturi.

22. Sutartys su vertybinių popierių viešosios apyvartos tarpininkais

AB „Lifosa“ yra pasirašiusi sutartį su AB FMI „Finasta“ (Konstitucijos pr. 23, Vilnius) dėl bendrovės išleistų vertybinių popierių apskaitos tvarkymo ir periodinių ataskaitų ruošimo.



IV. DUOMENYS APIE EMITENTO VEIKLĄ

23. Emitento veiklos teisiniai pagrindai

Pagrindiniai teisės aktai, reglamentuojantys emitento veiklą:

- Lietuvos Respublikos akcinių bendrovių įstatymas;
- Lietuvos Respublikos vertybinių popierių įstatymas;
- kiti Lietuvos Respublikos teisės aktai;
- bendrovės įstatai.

24. Priklausymas asocijuotoms struktūroms

AB „Lifosa“ yra Lietuvos pramonininkų konfederacijos, Lietuvos chemijos pramonės įmonių asociacijos, Inžinierinės ekologijos asociacijos, Kauno krašto pramonininkų ir darbdavių asociacijos narė.

Lietuvos pramonininkų konfederacija (LPK). Steigiamasis suvažiavimas įvyko 1989 m. birželio 17 d. Šiuo metu LPK vienija 39 šakines ir 8 regionines asociacijas, jungiančias daugiau negu 2 700 įvairaus profilio įmonių.

Svarbiausi Konfederacijos tikslai:

- atstovauti ir ginti LPK narių interesus vyriausybėse, socialinėse bei tarptautinėse organizacijose;
- stiprinti Lietuvos ekonomiką, padėti įmonėms rasti naujas rinkas bei sudaryti kuo palankesnes sąlygas lietuviškų gaminių eksportui;
- siekti, kad Lietuvoje būtų laikomasi ekologinių reikalavimų;
- ginti socialinius ir teisinius Lietuvos darbdavių interesus, stiprinti socialinį dialogą;
- plėtoti ryšius su tarptautinėmis pramonės, verslo ir darbdavių organizacijomis.

AB „Lifosa“ dalyvauja LPK veikloje bei moka nario mokesčių.

Kauno krašto pramonininkų ir darbdavių asociacija. AB „Lifosa“ generalinis direktorius Jonas Dastikas yra Kauno krašto pramonininkų ir darbdavių asociacijos prezidento narys.

Bendrovė dalyvauja asociacijos veikloje, moka nario mokesčių.

Lietuvos chemijos pramonės įmonių (LChPI) asociacija. AB „Lifosa“ yra viena iš 1997 m. įkurtos asociacijos steigėja. Asociacija vienija trąšų, buitinės chemijos ir kosmetikos produktų gamybos, plastmasių, naftos perdirbimo, cheminių medžiagų didmeninės prekybos įmones. Šiuo metu asociacijoje yra 24 narės.

Bendra savo veikla asociacijos narės siekia pažangos aplinkos apsaugos, darbų saugos, sveikatos apsaugos darbo vietoje ir kitose srityse ir siekia pasiektą pažangą pademonstruoti visuomenei. Asociacija taip pat stengiasi tobulinti Lietuvos respublikos ir Europos Sąjungos teisinę bazę ir teikia pasiūlymus šalies bei ES institucijoms.

LChPI asociacija yra Lietuvos pramonininkų konfederacijos bei Europos chemijos pramonės tarybos (CEFIC) narė.

AB „Lifosa“ yra viena iš „Pramonės ir aplinkos dialogo fondo“ iniciatorių. Šio fondo steigėja yra Lietuvos chemijos pramonės įmonių asociacija.

Bendrovė moka asociacijai nario mokesčių.

Inžinierinės ekologijos asociacija (IEA). Asociacija įsteigta 1994 m. IEA įsteigė devynios įmonės, dirbančios aplinkos apsaugos srityje, siekiant suvienyti pastangas sprendžiant šalies ekologines problemas. Glaudžiai bendradarbiaujant su LR Vyriausybės aplinkosauginėmis tarnybomis, Lietuvos Pramonininkų Konfederacija, tarptautinėmis organizacijomis – IEA sprendžia globalias šalies aplinkosaugos problemas, konsultuoja šalies bei užsienio ekologines organizacijas, firmas. Asociacijos nariai dalyvauja darbo grupėse rengiant šalies aplinkos apsaugos įstatymus, poįstatyminius aktus bei normatyvinius dokumentus.



IEA yra nevyriausybinė organizacija, vienijanti virš 50 narių, kurių tarpe yra mokslo ir mokymo įstaigos, savivaldybės bei komunalinės, pramonės ir verslo įmonės.

IEA yra Tarptautinės organizacijos INEM (Tarptautinis aplinkos vadybos institutas) narys.

IEA tikslai ir uždaviniai:

- ekologinės situacijos gerinimas Lietuvoje ir Baltijos jūros regione;
- aktyviai dalyvauti formuojant šalies ekologinę politiką, dalyvauti įstatymų, poįstatyminių aktų, programų, projektų rengimo procese, siekiant sklandžios integracijos į Europos Sąjungą;
- Lietuvai integruojantis į Europos Sąjungą padėti šalies Vyriausybei ir žmonėms įgyvendinti ES aplinkosauginius reikalavimus;
- bendradarbiauti su tarptautinėmis bei Lietuvos nevyriausybinėmis organizacijomis, sprendžiant aplinkosaugines problemas, keliant specialistų kvalifikaciją;
- skleisti informaciją apie ES direktyvas, reikalavimus bei šalies normatyvinius - reglamentuojančius dokumentus aplinkos apsaugos klausimais ir šalyje teikiamas vietines bei kitų šalių aplinkos apsaugos paslaugas, naujas technologijas, įrengimus, siekiant politinių, ekonominių bei socialinių sprendimų subalansuotos plėtros;
- visuomenės aplinkosauginis ugdymas, informavimas, ekologinis švietimas ir mokymas didinant visuomenės kompetenciją aplinkos apsaugos srityje bei skatinant ją aktyviai dalyvauti priimant bei įgyvendinant aplinkosaugos sprendimus, siekiant išsaugoti sveiką aplinką bei žmonių sveikatą;
- vienyti savo narių paslaugas sprendžiant ekologines problemas;
- atstovauti asociacijos narių teises, ginti jų interesus.

Bendrovė dalyvauja asociacijos veikloje, moka nario mokesčių.

25. Trumpa emitento istorija

Kėdainių chemijos gamykla pradėta statyti 1958 m. tam, kad aprūpintų fosforo trąšomis vakarinę buvusios TSRS dalį. Gamykla veikti pradėjo 1963 m. (sausio mėn. gautos pirmosios tonos sieros rūgštis, o gruodžio mėn. – pirmosios tonos paprasto miltinio superfosfato).

1964 m. gamykloje pradėtas gaminti granuliuotas superfosfatas ir aliuminio fluoridas. 1968 m. pabaigoje pradėjo veikti ekstrakcinės fosforo rūgštis ir amofoso gamybos cechai. 1972 m. pastatytas trąšų mišinių cechas, pradėtos gaminti presuotos fosforo-kalio trąšos. Šis cechas veikė iki 1990 m.

1975 m. gamykla pradėta rekonstruoti ir modernizuoti. Modernizuojant gamyklą kai kurie cechai buvo uždaryti, jų vietoje pastatyti nauji. Rekonstrukcija užbaigta 1988 m., pradėjus veikti moderniam sieros rūgštis cechui. Rekonstravus gamyklą, labai pagerėjo darbuotojų darbo sąlygos, produkcijos kokybė ir ekologinė būklė. Aplinkos tarša kenksmingomis medžiagomis sumažėjo apie dešimt kartų.

Po valstybinio turto privatizacijos 1996 m. spalio 30 d. Kėdainių chemijos gamykla reorganizuota į akcinę bendrovę „Lifosa“.

1997 m. spalio mėn. superfosfato gamybos bazėje įkurta bendra įmonė su suomių firma „Kemira“ – UAB „Kemira–Lifosa“.

1998 m. AB „Lifosa“ rekonstravo amofoso cechą ir pirmąjį šių metų ketvirtį vietoje prieš tai gaminto monoamonio fosfato pradėjo gaminti diamonio fosfato trąšas.

2000 m. rekonstruotas sieros rūgštis cechas, kurio našumas padidėjo daugiau kaip 2 kartus. Cechas tapo didžiausiu Europoje. Tais pačiais metais paleistas 25 MW galingumo turbogeneratorius, kuris panaudodamas sieros rūgštis gamyboje susidarantiems garams gamina elektros energiją. Šios pagamintos elektros energijos pakanka visų bendrovės padalinių ūkinei veiklai. Sieros rūgštis gamybos metu išsiskirianti technologinė šiluma panaudojama visų bendrovės bei Kėdainių miesto objektų apšildymui ir karšto vandens teikimui.



2001 m. pradėta įsisavinti dikalcio fosfato gamybos technologija. 2002 m. pradėtas gaminti miltinis ir granuliuotas monokalcio fosfatas.

Nuo 2002 m. AB „Lifosa“ yra Rusijos mineralinės chemijos kompanijos „EuroChem“ sudedamoji dalis.

2003 m. rugpjūčio 21 d. AB „Lifosa“ sertifikuota pagal tarptautinius kokybės ir aplinkosaugos vadybos standartus ISO 9001 ir ISO 14001.

2006 m. gruodžio 11 d. bendrovė, Ūkio ministerija ir Lietuvos verslo paramos agentūra pasirašė ES struktūrinių fondų paramos skyrimo projektui „Vietinių ir atsinaujinančių sieros rūgšties cecho energijos šaltinių naudojimas energijos gamybai“ sutartį. Sutartyje numatyta, kad projekto vykdymui suteikiama iki 5 940 tūkst. Lt pagalba iš ES regioninės plėtros fondo ir 60 tūkst. Lt — iš bendrojo finansavimo lėšų.

26. Gamybos charakteristika

AB „Lifosa“ yra vienintelė Lietuvoje fosforo trąšų gamykla. Pagrindinė bendrovės veikla:

- tarpinių produktų – sieros rūgšties, ekstraktinės fosforo rūgšties gamyba;
- azoto – fosforo trąšos – diamonio fosfato (DAP) gamyba;
- pašarinių fosfatų – monokalcio, dikalcio, monodikalcio gamyba;
- aliuminio fluorida gamyba;
- aukščiau išvardintos produkcijos didmeninė prekyba;
- elektros ir šiluminės energijos gamyba, panaudojant sieros rūgšties gamybos technologinio proceso šilumą, bei jos pertekliaus pardavimas.

Pagrindinė AB „Lifosa“ produkcija – diamonio fosfatas – dažniausiai žemės ūkyje naudojamos koncentruotos azoto – fosforo trąšos.

Ekstraktinė fosforo rūgštis yra pagrindinė žaliava, gaminant diamonio fosfatą bei pašarinius fosfatus. Dalis fosforo rūgšties parduodama chemijos gaminių, odos apdirbimo, maisto ir kitoms įmonėms.

Sieros rūgšties gamybos ceche gaminama techninė, pramoninė ir akumuliatorinė sieros rūgštis bei elektrolitas rūgštiniams akumuliatoriams užpildyti. Pagrindinė gaminamos sieros rūgšties dalis sunaudojama ekstraktinės fosforo rūgšties gamyboje. Dalis techninės sieros rūgšties parduodama mineralinių trąšų, sintetinio ir natūralaus pluošto gamintojams, odos apdirbimo, maisto, dažų ir kitoms pramonės įmonėms.

Dikalcio fosfatas, monokalcio fosfatas bei monodikalcio natrio fosfatas naudojami kaip pašaro ar lesalo priedai.

2006 m. AB „Lifosa“ nuosekliai ir sėkmingai stiprino savo pozicijas pasaulinėje rinkoje bei toliau įgyvendino aktyvią fosforo trąšų bei pašarinių fosfatų pardavimų plėtros strategiją svarbiausiuose Europos, Azijos, Afrikos, Amerikos regionuose. Įvertinus rinkos sąlygas bei ekonominę naudą, 2006 m. buvo padidinta galutinių produktų – diamonio fosfato ir monokalcio fosfato gamyba bei pardavimai.

26.1. lentelė. Gamybos apimtys natūrine išraiška (tonomis) 2004–2006 m.

Produkcija	2006 m.	2005 m.	2004 m.
Sieros rūgštis, mnh	1 118 200	1 092 100	1 019 200
Fosforo rūgštis (100% P2O5)	413 100	409 400	380 000
Diamonio fosfatas (DAP)	785 500	756 973	741 029
Aliuminio fluorida	11 020	7 559	6 113
Pašariniai fosfatai:	68 290	64 651	51 104
- dikalcio fosfatas	6 253	8 200	8 760
- monokalcio fosfatas	56 030	40 455	28 100
- monodikalcio fosfatas	6 007	15 996	14 244



2006 m. AB „Lifosa“ pajamos sudarė 682 466 tūkst. Lt, t.y. 13 proc. arba 78 601 tūkst. Lt daugiau nei 2005 m. (603 865 tūkst. Lt). Produkcijos pardavimo pajamos sudarė 664 741 tūkst. Lt (2005 m. 582 996 tūkst. Lt) arba 97,4 proc. (2005 m. 96,5 proc.) visų bendrovės pajamų.

26.2. lentelė. Bendrovės pardavimai 2004–2006 m.

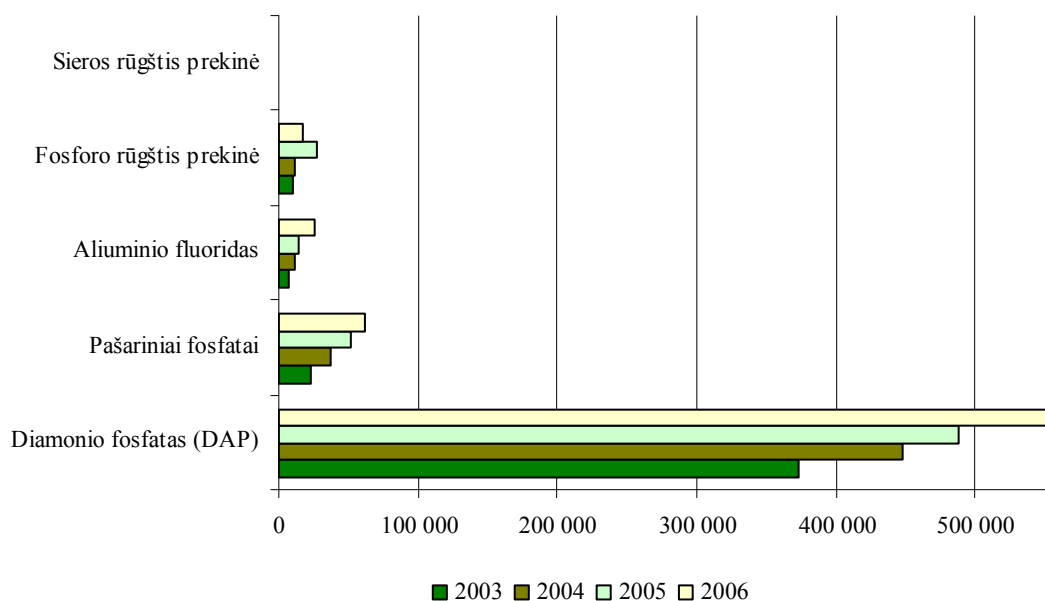
Produkcija	2006 m.			2005 m.			2004 m.		
	kiekis tūkst. t	suma tūkst. Lt	dalis, proc.	kiekis tūkst. t	suma tūkst. Lt	dalis, proc.	kiekis tūkst. t	suma tūkst. Lt	dalis, proc.
Diamonio fosfatas (DAP)	818,9	558 162	81,8	726,0	487 516	80,8	737,5	448 460	85,5
Aliuminio fluoridas	11,6	25 145	3,7	7,9	14 702	2,4	7,6	11 963	2,3
Sieros rūgštis prekinė	17,4	1 829	0,3	19,6	1 821	0,3	18,5	1 713	0,3
Fosforo rūgštis prekinė	14,8	17 317	2,5	25,3	26 917	4,5	11,6	10 870	2,1
Pašariniai fosfatai	70,7	62 288	9,1	64,1	52 040	8,6	52,0	38 031	7,2
Žaliavų pardavimai	-	5 267	0,8	-	10 418	1,7	-	2 464	0,5
Suteiktos paslaugos	-	12 303	1,8	-	10 194	1,7	-	10 888	2,1
Kita	-	155	0,0	-	257	0,0	-	229	0,0
Iš viso	-	682 466	100,00	-	603 865	100,00	-	524 618	100,00

Pardavimų pajamose didžiausia dalį – 81,8 proc. arba 558 162 tūkst. Lt sudaro DAP pardavimai (2005 m. – 80,73 proc. arba 487 517 tūkst. Lt), jie lėmė pagrindinį pajamų augimą, už šį produktą per ataskaitinius gauta 70 645 tūkst. Lt arba 14,5 proc. daugiau nei 2005 m. Vietinėje rinkoje parduoto DAP pajamos sudarė 49 138 tūkst. Lt. arba 8,8 proc. visų DAP pardavimo pajamų (2005 m. 49 511 tūkst. Lt arba 10,16 proc.).

Užsienio prekyba sudaro pagrindinę DAP pardavimų dalį:

- pajamos iš pardavimų Europos regione (įskaitant Turkiją) 2006 m. 309 242 tūkst. Lt arba 55,4 proc. (2005 m. 380 924 tūkst. Lt arba 78,14 proc.);
- pajamos iš pardavimų Azijos regione 80 486 tūkst. Lt arba 14,4 proc. (2005 m. 51 042 tūkst. Lt arba 10,5 proc.);
- pajamos iš pardavimų Afrikos regione 91 685 tūkst. Lt arba 16,4 proc. (2005 m. 6 040 tūkst. Lt arba 1,2 proc.);
- pajamos iš pardavimų Centrinės ir Pietų Amerikos regione 27 611 tūkst. Lt arba 5,5 proc. (2005 m. – 0).

Pajamų iš fosforo rūgšties sumažėjimą kompensavo išaugusios monokalcio fosfato pardavimų pajamos, 2006 m. gauta 51 960 tūkst. Lt, t.y. 47,5 daugiau nei 2005 m. (35 233 tūkst. Lt.)



26.1. pav. Bendrovės pagrindinės produkcijos pardavimai 2003–2006 m., tūkst. Lt

Fosfatinių trąšų rinkos artimiausių metų prognozės optimistinės. Įvertinus rinkų augimo tendencijas, prognozuojama, kad iki 2015 m. pasaulinės fosfatinių trąšų paklausos augimas sudarys vidutiniškai 1,9 proc. per metus. Kainos 2007-2008 m. išliks stabilios, po to pradėsiančios veikti naujos gamyklos Kinijoje, Maroke, Saudo Arabijoje gali įtakoti pasaulines fosforo trąšų kainas. Rinkos analitikai prognozuoja, kad žaliavų kainos iš esmės liks 2006 m. lygio ir mažės ateityje:

- amoniako kaina nebesieks 2006 m. pasiektų rekordinių aukštumų ir iki 2010 m. pastoviai mažės;
- sieros kainos korekcijos žemyn, nežymiai prasidėjusios 2006 m. pabaigoje, tęsis dar keletą ateinančių metų;
- fosfatinės žaliavos-fosforitų, apatitų kainos, augusios 2005-2006 m., toliau augs 2007 m. Vėliau kainos nebedidės iki 2010 m.;

2010 m. Saudo Arabijoje pradės veiklą fosforo rūgšties ir DAP gamyklos, kurių gamybinis pajėgumas 2,9 mln. tonų per metus. Tuo metu tikėtinas kainos kritimas ir nauja fosforo trąšų rinkos krizė.

26.3. lentelė. Produkcijos pardavimo kainos 2004–2006 m., Lt/t

Produkcija	2006 m.	2005 m.	2004 m.
Diamonio fosfatas (DAP)	681,02	672,27	609,75
Aliuminio fluoridas	2 223,33	1 851,37	1 565,12
Sieros rūgštis prekinė	105,19	92,81	92,39
Fosforo rūgštis prekinė	1 169,29	1 065,87	939,91

26.4. lentelė. Bendrovės veiklą apibūdinantys pagrindiniai rodikliai 2004–2006 m.

Rodiklis	Mato vnt.	2006 m.	2005 m.	2004 m.
Produkcijos, paslaugų pardavimai (per metus)	mln. Lt	682,5	603,9	524,6
Pardavimų augimo tempai (lyginant su prieš einančiais metais)	proc.	13,0	15,1	21,4
Bendrasis pelnas (per metus)	mln. Lt	107,7	148,5	90,2
Bendrasis pelningumas (bendrasis pelnas / pardavimai)	proc.	15,8	24,6	17,2
Veiklos pelnas (per metus)	mln. Lt	44,3	95,1	46,8



26.4. lentelės tęsinys

Rodiklis	Mato vnt.	2006 m.	2005 m.	2004 m.
Veiklos pelningumas (veiklos pelnas / pardavimai)	proc.	6,5	15,7	8,9
EBIT	mln.Lt	45,5	95,2	41,0
EBIT pelningumas	proc.	6,7	15,8	7,8
Grynasis pelnas (per metus)	mln. Lt	37,2	81,5	45,5
Grynasis pelningumas (veiklos pelnas / pardavimai)	proc.	5,5	13,5	8,7
Pelnas vienai akcijai	litais	1,8	3,9	4,3
Akcijos buhalterinė vertė	litais	18,6	16,9	13,0
EBITDA	mln.Lt	80,4	116,9	66,9
EBITDA pelningumas	proc.	11,8	19,4	12,8
Viso turtas (laikotarpio pabaigai)	mln. Lt	436,2	411,9	320,5
Turto pelningumas (veiklos pelnas / turtas)	proc.	10,2	23,1	14,6
Turto grąža ROA (grynasis pelnas / turtas)	proc.	8,5	19,8	14,2
Turto apyvartumas (pardavimas / turtas)	kartai	1,6	1,5	1,6
Nuosavas kapitalas (laikotarpio pabaigai)	mln. Lt	391,8	354,6	273,0
Kapitalo pelningumas (grynasis pelnas / nuosavas kapitalas)	proc.	9,5	23,0	16,7
Padengimo (einamasis) koeficientas	kartai	4,2	3,3	1,9
Skubaus padengimo koeficientas	kartai	3,1	2,1	1,2
Skolos koeficientas (įsipareigojimai / turtas)	kartai	0,1	0,1	0,1
Skolos – nuosavybės koeficientas (įsipareigojimai / nuosavas kapitalas)	kartai	0,1	0,2	0,2
Vidutinis metinis darbuotojų skaičius	žm.	1 038	1 049	1 052
Dividendai, tenkantys vienai akcijai	litais	-	-	-
Akcijos kaina (laikotarpio pabaigai)	litais	21,40	45,71	9,15
Mažiausia kaina (per ataskaitinį laikotarpį)	litais	13,00	8,90	4,00
Didžiausia kaina (per ataskaitinį laikotarpį)	litais	54,00	68,20	9,40
Kainos ir pelno akcijai santykis (P/E)	kartai	11,9	11,7	2,1

27. Realizavimo rinkos

AB „Lifosa“ gaminamos trąšos gerai vertinamos pasaulio rinkoje, nes yra geros kokybės ir ekologiškai švarios. Dažniausiai bendrovės produkcija realizuojama ilgalaikių sutarčių pagrindu.

2006 m. daugiausia produkcijos bendrovė pardavė Turkijoje (11,5 proc. visos produkcijos arba už 78 723 tūkst. Lt), Lietuvoje (10,3 proc. arba 70 054 tūkst. Lt), Pakistane (8,61 proc. arba 58 766 tūkst. Lt), Prancūzijoje, Etiopijoje bei Nyderlanduose.

Praėjusiais metais bendrovė išplėtė savo produkcijos eksportą į Azijos, Afrikos rinkas: Pakistaną, Indiją, Etiopiją, Keniją.

27.1. lentelė. AB „Lifosa“ produkcijos realizavimas pagal rinkas 2004–2006 m.

	2006 m.		2005 m.		2004 m.	
	tūkst. Lt	proc.	tūkst. Lt	proc.	tūkst. Lt	proc.
Turkija	78 723	11,54	92 264	15,28	64 251	12,25
Lietuva	70 054	10,26	75 095	12,44	68 545	13,07
Pakistanas	58 766	8,61	33 067	5,48	36 380	6,93
Prancūzija	56 525	8,28	69 795	11,56	47 603	9,07
Etiopija	52 746	7,73	-	-	-	0,00
Nyderlandai	50 681	7,43	61 911	10,25	37 816	7,21
Lenkija	45 844	6,72	29 174	4,83	20 109	3,83
Vokietija	43 693	6,40	68 868	11,40	57 119	10,89



27.1. lentelės tęsinys

	2006 m.		2005 m.		2004 m.	
	tūkst. Lt	proc.	tūkst. Lt	proc.	tūkst. Lt	proc.
Airija	28 886	4,23	35 966	5,96	31 689	6,04
Indija	23 895	3,50	-	-	-	0,00
Čekijos Respublika	17 917	2,63	22 836	3,78	13 076	2,49
Vengrija	17 793	2,61	-	-	-	0,00
Urugvajus	17 683	2,59	-	-	-	0,00
Kenija	17 557	2,57	-	-	-	0,00
Ispanija	13 395	1,96	16 588	2,75	31 721	6,05
Rumunija	13 200	1,93	-	-	-	0,00
Didžioji Britanija	10 326	1,51	8 960	1,48	9 740	1,86
Italija	7 237	1,06	10 846	1,80	25 715	4,90
Kitos šalys	57 545	8,43	78 495	13,00	80 854	15,41
Iš viso	682 466	100,00	603 865	100,00	524 618	100,00

28. Tiekimas

AB „Lifosa“ su pagrindiniais tiekėjais sudaro trumpalaikes (iki 1 metų) sutartis.

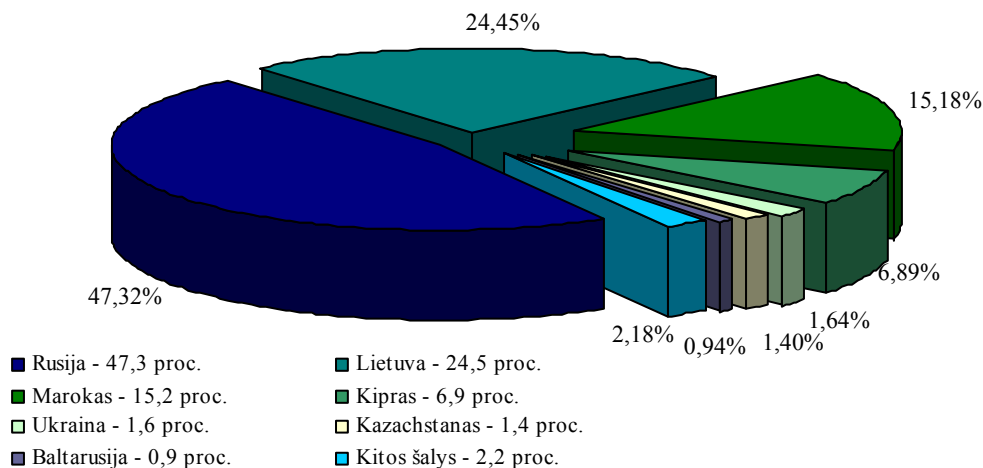
28.2. lentelė. Pagrindiniai AB „Lifosa“ naudojamų žaliavų tiekėjai 2006 m.

Žaliavos pavadinimas	Gamintojas	Tiekėjas
Apatito koncentratas	ОАО „Kovdorsky GOK“ (Rusija)	EuroChem Trading Ltd. (Šveicarija)
Fosforitas	Office Cherifien des Phosphates (Marokas)	Office Cherifien des Phosphates (Marokas)
Amoniakas	ОАО „NAK Azot“ (Rusija)	EuroChem Trading Ltd. (Šveicarija)
Siera	ООО „Astrachangazprom“ (Rusija), „TengizChevrOil“ Ltd. (Kazachstanas), AB „Mažeikių nafta“ (Lietuva)	Fedcominvest Monaco SAM (Monakas), Voto Business Ltd (D. Britanijos Mergelių salos), „Philbey LLC“ (JAV), "AB „Liprama Vilnius“ (Lietuva), UAB „Imlitex“ (Lietuva), AB „Mažeikių nafta“ (Lietuva)
Aliuminio hidroksidas	АО „Николаевский глиноземный завод“ (Ukraina)	UAB „Ekochema“ (Lietuva)
Kalkės	ОАО „Krasnoselskstrojmaterialy“ (Baltarusija)	Anvar Consultants LLC (JAV), UAB „Arinta“ (Lietuva)
Defloruotas fosfatas	ООО „PG Fosforit“ (Rusija)	Heinrich Nagel KG (Vokietija)

Energetinių išteklių tiekėjai:

- gamtinių dujų – AB „Lietuvos dujos“;
- elektros energijos – AB „Lietuvos energija“ ir AB Rytų skirstomieji tinklai.

Pervežimų laivais paslaugas teikia „Harvester Shipmanagement Ltd“(Kipras).



28.1. pav. Tiekimų apimtys pagal šalis 2006 m., proc.

29. Nekilnojamasis turtas ir kitos pagrindinės priemonės

AB „Lifosa“ Kėdainiuose nuomoja 282,9 ha bendro ploto žemės. Nuomos sutartis, sudaryta 1997 m., galioja iki 2096 m.

Bendrovės pastatų ir statinių būklė gera.

29.1. lentelė. Pagrindiniai pastatai ir statiniai, kurių buhalterinė likutinė vertė 2006-12-31 viršijo 0,4 mln. Lt

Pagrindiniai pastatai ir statiniai	Įvedimo metai	Likutinė vertė 2005-12-31, Lt	Likutinė vertė 2006-12-31, Lt
FRC 2 gamybinis pastatas, adm. – buit. patalpos	1982-04-01	14 389 637,52	13 846 797,72
AC adm. -buit., gamybinis pastatas	1968-12-01	6 699 441,25	6 334 618,21
196F1bž kompleksinių mineralinių trąšų sandėlis	1998-12-10	6 176 114,50	5 918 776,42
AFC gamybinis pastatas, adm. – buit. patalpos	1984-12-01	6 013 097,03	5 718 805,67
AC gamybinis pastatas (III technologinė linija)	1986-06-01	5 068 041,33	4 855 057,77
FRC 1 gamybinis pastatas	1967-12-01	3 900 800,85	3 657 880,41
1B6b administracijos pastatas (6a. korpusas)	2005-06-13	2 178 107,48	3 496 215,03
Amoniako rutulinės talpos	1987-11-01	3 332 051,11	3 207 902,83
Pašarinių fosfatų gamybos skyrius	2003-10-31	3 082 297,12	3 105 733,34
93H1p kontaktinis skyrius	1988-12-01	3 023 227,17	2 815 707,93
Chloratorinė, sieros sandėlis, lydykla	1988-12-01	1 910 702,38	2 612 876,51
DKF gatavos produkcijos sandėlis	1980-07-01	2 630 669,39	2 489 840,27
90H1p absorbcijos skyrius	1988-12-01	2 286 675,42	2 132 231,34
67H3b neutralizacijos stotis Nr. 2	1984-12-01	2 217 200,04	2 108 805,48
Teritorijos gerbūvio statiniai	1988-12-01	1,00	2 013 063,71
19F1p apatito koncentrato sandėlis	1963-12-01	1 945 616,20	1 836 647,08
87P1B cheminio vandens valymo stotis	1988-12-01	1 202 267,45	1 809 027,09
2B2p administracijos pastatas (2a. korpusas)	2005-06-13	1 674 696,07	1 606 341,19
Energetinio sk. adm. – buit. patalpos, gamybos sk.	1962-12-01	1 585 569,73	1 459 239,85
MC gamybinis pastatas, adm. – buit. patalpos	1968-12-01	1 315 622,67	1 258 026,87
Metalo sandėlis, transformatorinė	1987-11-01	1 285 740,76	1 240 018,36



29.1. lentelės tęsinys

Pagrindiniai pastatai ir statiniai	Įvedimo metai	Likutinė vertė 2005-12-31, Lt	Likutinė vertė 2006-12-31, Lt
Centrinė paskirstymo pastotė	1978-12-01	979 483,86	1 137 042,99
Elektrinė (turbinų salė), dujų	1964-09-01	1 183 763,35	1 113 501,79
Fosfogipso sąvartynas	1982-04-01	1 440 911,33	1 108 772,81
Fosfogipso laukų baseinas	1981-12-01	1 276 331,89	1 074 805,93
Šilumos sk. adm.-buit. patalpos, garažas	1963-12-01	1 068 681,30	998 530,62
113I1p sieros rūgšties sandėlis	1988-12-01	1 124 426,54	984 862,94
Katilinė su buitinėmis patalpomis	1967-12-01	1 064 832,70	973 638,46
Lietaus ir prapūtimo vandenų	1988-12-01	1 074 827,66	968 519,30
89H1b kompresorinė su orapūtėm	1988-12-01	998 552,42	952 428,38
Kalkių sandėlis ir kalkių pieno g-bos sk.	1963-12-01	974 968,73	918 921,17
66H1p sieros rūgšties sandėlis	1988-12-01	965 877,53	917 750,69
1H1p Nevėžio siurblinė	1962-12-01	923 685,59	896 690,75
Fosforo rūgšties talpykla 1600	2000-12-22	983 000,38	884 700,46
Fosforo rūgšties talpykla 1600	2000-12-22	983 000,37	884 700,46
5M2b valgykla 380 vietų	1982-11-01	916 258,03	871 436,59
Konteinerių sandėlio aikštelė	1998-03-30	929 323,46	857 414,30
Energetinis skyrius, transformatorinės	1988-12-01	820 780,43	783 094,91
119G2p garažas	1995-12-01	740 508,20	717 031,40
86 H1p neutralizacijos stotis	1988-12-01	617 567,08	588 991,12
Oro kompresorinė, transformatorius	1976-12-01	609 755,38	580 726,42
Skysto amoniako išgarintuvas	2001-10-31	611 508,59	555 061,79
Skysto amoniako išgarintuvas	2001-10-31	611 508,58	555 061,78
74H1p autopakrovėjo „FANTUZZI“ garažas	1980-07-01	554 852,12	526 991,48
Geležinkelio kelias Nr.14	1962-12-01	59 074,79	520 075,57
SRC adm. – buit. pastatas, lydymo skyrius	1988-12-01	543 627,30	519 670,02
Kelias „mazuto sandėlis – fosfogipso laukai“	1961-12-01	638 280,71	510 624,71
207 H1g, kaminas 57 m	2000-12-22	565 436,92	508 893,40
211P1g, fosforitų malimo baras	2004-12-02	522 867,12	504 837,24
Cheminio vandens valymo stotis	1980-07-01	511 043,89	485 327,77
77H1b. trašų g-bos vandens apytaka	1988-12-01	498 447,83	474 403,43
Autokeliai ir aikštelės	1988-12-01	660 898,70	449 867,90
88I1b filtracijos skyrius	1988-12-01	513 046,00	448 726,00
150 H1p degalinė	1979-11-01	473 457,92	434 081,48
Fosforo rūgšties saugykla su geležinkeliu	1998-09-15	556 779,61	428 415,73
Fosforo rūgšties saugykla su geležinkeliu	1998-09-15	556 779,60	428 415,72
Pakrovimo st. Nr.2, adm. – buit. patalpos	1982-04-01	451 171,64	426 789,80
6C2b kultūros namai su priestatu	1967-08-01	428 396,38	415 622,38

29.2. lentelė. Informacija apie nebaigtas statybas

Investicinio projekto pavadinimas	Sąmatinė vertė, tūkst. Lt	Panaudota dalis iki 2006-12-31, tūkst. Lt	Europos Sąjungos struktūrinių fondų skirta parama, tūkst. Lt	Numatomas statybos užbaigimo terminas
Sieros rūgšties cecho technologinės absorbcijos modernizavimo projektas	28 780	14 534	6 000	2007 m. birželio mėn.
Fosforo rūgšties cecho paviršinių kondensatorių pakeitimas į barometrinius	7 480	2 525	-	2007 m. rugpjūčio mėn.



30. Rizikos veiksniai, susiję su emitento veikla

Ekonominiai rizikos veiksniai

Konkurencijos rizika. Dėl Afrikoje ir Vidurio Rytuose statomų naujų DAP gamyklų gali stipriai padidėti fosfatinės produkcijos pasiūla ateinančius 5 metus. Tai sumažintų produkcijos pardavimo kainas, be to, šie regionai pasižymi mažesniais gamybos kaštais. Dėl to sumažėtų bendrovės gaminamų produktų pelningumas.

Nepalankūs konkurentų veiksmai Europoje ir dėl to mažėjanti gaminamo DAP paklausa gali sumažinti pajamas ir santykinę pelno dalį pagrindinėje bendrovės rinkoje.

Bendrovė nuolat stebi konkurentus, analizuoja informaciją apie naujų gamyklų statybą. Stiprioji AB „Lifosa“ pusė – produkto kokybė, atitinkanti Europos Sąjungos teisės aktų reikalavimus. Diamonio fosfatas neturi sunkiųjų metalų bei radioaktyvių priemaišų. Planuojamas produkcijos diversifikavimas, ieškoma naujų rinkos segmentų kitoms fosforo trąšų rūšims. Sėkmės faktorius yra bendrovės gebėjimas gaminti galutinio vartotojo poreikius atitinkančią produkciją.

Ekonominių-socialinių veiksnių rizika. DAP yra prekė, pasižyminti kainų cikliškumu. Svyravimų ciklų metu kas 7-10 metų kartojasi krizės ir pakilimai. Dėl rinkos svyravimų galimas pajamų sumažėjimas ir nuostolių patyrimas (apie 80 proc. parduodamos produkcijos sudaro DAP). Pažymėtina, kad tiek pakilimo, tiek krizės laikotarpiais AB „Lifosa“ turi mažai galimybių įtakoti produkcijos kainą. Be to, dėl pasikeitusių vartotojų gyvenimo įpročių ir psichologinių veiksnių gali sumažėti fosfatinų trąšų paklausa Europoje.

Bendrovė valdo riziką, veikdama skirtingose rinkose ir skirtingu laikotarpiu (Europos rinkose prekiaujama rugpjūčio-balandžio mėnesiais, Azijos rinkose kovo-rugpjūčio mėnesiais, Afrikos rinkose sausio-rugpjūčio mėnesiais, Centrinės ir Pietų Amerikos birželio-rugsėjo mėnesiais). Diversifikuojami pardavimų kanalai. Prognozuojamas produkcijos (biokuro žaliavos, genetiškai modifikuotos produkcijos), kuriai ateityje bus reikalingos trąšos, paklausos augimas. Daromos investicijos, kurių tikslas – kaštų mažinimas. Rinkos nuosmukio metu tai padeda užtikrinti santykinai žemą produkcijos savikainą.

Apsirūpinimo žaliavomis rizika. Didžiąją dalį pagamintos produkcijos savikainos sudaro žaliavų įsigijimo savikaina, todėl dėl riboto žaliavų kiekio rinkoje ir augančių kainų, nuolat didėjančių transportavimo sąnaudų, didėja produkcijos savikaina. Dėl blogų oro sąlygų, regioninių neramumų, sudėtingėja žaliavų tiekimas, trikdomas gamybos ciklas, kaupiamos didesnės žaliavų atsargos, mažėja atsargų apyvartumas, didėja sandėliavimo sąnaudų bei auga apyvartinio kapitalo poreikis.

Rizika valdoma nuolat stebint rinką, prognozuojant žaliavų kainų pokyčius. Pagrindinių žaliavų tiekimą užtikrina akcininkas MCC „Eurochem“. Žaliavų pirkimas ir transportavimas nuolat planuojamas. Veikia tiekėjų atrankos ir vertinimo procedūros. Kiekvienai žaliavų rūšiai parenkami keli potencialūs tiekėjai.

Pelningumo sumažėjimą 2006 m. daugiausia lėmė pagrindinių žaliavų: sieros, amoniako bei fosfatinės žaliavos fosforito kainų augimas. Pagrindinių žaliavų įsigijimo savikaina, priklausomai nuo žaliavos rūšies, per 2006 m. išaugo nuo 9 iki 28 proc. Vertinė išraiška žaliavų ir medžiagų savikaina 2006 m. buvo 62 731 tūkst. Lt didesnė nei 2005 m.

Ataskaitiniais metais gamyboje naudota daugiau fosfatinės žaliavos iš Maroko, turinčios mažiau aktyviosios medžiagos, jos bazinė kaina bei gabenimo kaštai yra daug didesni, lyginant su MCC „Eurochem“ grupės įmonės tiekiamu apatitu. Amoniako įsigijimo savikaina augo dėl keletos objektyvių priežasčių: dėl aukštų dujų kainų ir augančios paklausos. Vidutinės pasaulinės kainos priklausomai nuo indekso buvo 2-5 proc. aukštesnės nei 2005 m., pabrango pervežimai geležinkeliu per Baltarusijos, Lietuvos teritorijas; nuo 2006 m. ES nebegalioja lengvatinis 2 proc. muitas amoniakui, įvežamam į ES iš trečiųjų šalių. Praėjusiais metais amoniako maito tarifas sudarė 5,5 proc. nuo importuojamo krovinio vertės. Sieros įsigijimo savikaina didėjo dėl pervežimo geležinkeliu tarifų indeksavimo.

Užsienio valiutos kurso svyravimo rizika. Kadangi prekyba DAP vyksta JAV doleriais, galima rizika, susijusi su nepalankiu JAV dolerio kurso svyravimu nacionalinės valiutos atžvilgiu. Rizika valdoma derinant įplaukų ir išlaidų valiutas, už žaliavas ir transportavimą atsiskaitoma JAV doleriais. Ši rizika bendrovei nėra labai reikšminga, nes tik 10 proc. gaunamų JAV dolerių reikia parduoti tam, kad bendrovė įvykdytų turimus įsipareigojimus nacionaline valiuta.

Banko paskolos. AB „Lifosa“ 2006 m. gruodžio 31 d. finansinių įsipareigojimų kredito įstaigoms neturėjo.



Socialiniai rizikos veiksniai

Bendrovėje dirba aukštos kvalifikacijos darbuotojai ir inžinieriai, užtikrinantys produkcijos kokybę bei technologinių naujovių diegimą. Darbuotojų kaita per 2006 m. sudarė 10,4 proc. visų darbuotojų.

Bendrovėje veikia 3 profesinės sąjungos – darbininkų, inžinierių bei nepriklausoma.

Ekologiniai rizikos veiksniai

30.1. lentelė. AB „Lifosa“ aplinkos apsaugos monitoringo suvestiniai duomenys

Rodiklis	Metai								
	1998	1999	2000	2001	2002	2003	2004	2005	2006
DLT (Didžiausia Leistina Tarša) į atmosferą, t/metus	935	1683	2314	2701	3128	3118	3123	3123	2968
Emisijos į atmosferą, t/metus	812	1015	1605	451	1260	1650	1809	2206	1868
<i>t. sk.:</i>									
amoniakas	73,678	34,590	34,949	15,885	54,548	52,907	61,059	56,669	40,534
anglies monoksidas	81,487	38,946	65,869	17,307	21,022	41,446	68,421	62,340	5,008
azoto oksidai	60,082	52,165	64,802	29,000	64,617	56,832	59,459	66,036	66,214
kietosios medžiagos	143,138	157,262	152,830	101,124	174,322	198,191	188,471	209,354	114,753
fluoro vandenilis	37,590	23,116	16,728	11,100	11,117	15,241	9,325	11,009	12,408
sieros dioksidas	371,898	666,805	1244,708	266,260	919,592	1271,423	1412,274	1791,584	1620,388
sieros rūgštis	35,177	28,250	9,724	4,900	7,380	6,180	3,622	3,400	3,968
Nuotekos į vandenį, t/metus	632	817	954	474	893	889	868	691	880
<i>t. sk.:</i>									
BDS ₇	17,37	22,97	22,50	16,00	19,00	7,96	9,631	9,950	10,954
Skendinčiosios medžiagos	30,05	44,65	38,30	20,00	35,60	22,96	18,419	20,616	23,146
Bendras azotas	21,52	18,77	22,50	11,00	19,35	17,89	23,343	17,660	19,105
Bendras fosforas	34,38	27,26	11,50	6,50	10,88	7,41	11,727	9,809	5,103
Fluoridai	2,83	2,78	4,70	1,90	5,80	6,90	7,611	5,355	8,866
Sulfatai	403,51	527,80	606,30	308,00	522,10	609,35	621,486	476,642	575,287
Chloridai	122,49	172,53	247,90	109,00	279,70	215,84	174,827	150,090	237,044
Naftos produktai	0,26	0,17	0,09	0,26	0,26	0,17	0,233	0,281	0,254
Cinkas							0,2610	0,5160	0,2770
Kadmis							0,0006	0,0022	0,0010
Atliekos, t/metus:									
Fosfogipsas	998680	1372400	1393340	762807	1511605	1768010	1826865	1955982	1976054
Silikogelis	2995	4375	2875	1897	3118	2770	4035	4989	7273
Sieros šlamas	492	736	369	325	612	713	713	765	783
Gamtos išteklių :									
Gamtinių dujų sunaudojimas, tūkst.m ³	6320	7267	7923	7342	9127	10111	9613	10065	5438
Upės vanduo, tūkst.m ³	3046	3678	5296	4472	5342	5828	5464	5684	5584
Geriamas vanduo, tūkst.m ³	53	79	111	127	125	127	130	128	116
Elektros energijos sunaudojimas:									
viso, mln kWh	134,0	140,2	149,8	104,5	154,4	176,8	179,3	196,2	203,3
savos gamybos, mln kWh	52,0	59,8	94,3	67,6	138,1	167,4	170,3	200,1	197,2
Nutekami užteršti vandenys, tūkst.m³	2135	2470	2300	1185	1940	1922	2780	2470	2444
Buitinės nuotekos, tūkst. m³	53	79	111	127	125	120	119	116	91
Finansiniai duomenys, Lt/metus:									
Mokesčiai: Iš viso	614283	546810	437357	182190	447053	589561	688245	820631	749184
už atmosferos taršą	525036	460529	314883	117853	352481	494161	564175	701921	649436
už vandenių taršą	68306	60687	44924	30826	57642	53153	83170	74904	58017
už išteklius	20941	25594	38183	33511	36930	42247	40900	43806	41731
Mineralinių trąšų gamyba, 100%, tūkst.t	313,8	390,4	384	204	420	475	474	484	501
Sieros rūgšties gamyba, mnh, tūkst.t	619	800	809	465	874	1003	1019	1092	1118



AB „Lifosa“ funkcionuoja aplinkos apsaugos vadybos sistema, sertifikuota pagal ISO14001 standarto reikalavimus. Vadovaudamasi priimta aplinkos apsaugos politika ir vykdydama savo ūkinę veiklą, bendrovė sistemingai kontroliuoja poveikį aplinkai ir siekia šį poveikį mažinti. Pateikiama aplinkosauginė informacija apie vykdomos veiklos poveikį aplinkai, aplinkosaugos veiksmingumą ir nuolatinį jo gerinimą. Bendrovės poveikis aplinkai buvo vertinamas pagal šiuos rodiklius:

Emisijos į atmosferos orą

Bendrovės stacionarių taršos šaltinių išmetamų į aplinkos orą teršalų monitoringas ir matavimai vykdomi pagal grafiką, suderintą su Kauno regiono aplinkos apsaugos departamentu (AAD). Per 2006 m. atlikti 484 matavimai stacionariuose taršos šaltiniuose. Neatitikčių TIPK (Taršos Integruotos Prevencijos ir Kontrolės) leidime nustatytiems normatyvams neužfiksuota. Pagal teršalų apskaitos duomenis per 2006 m. į atmosferą išmesta 1868 t kenksmingų medžiagų iš stacionarių teršimo šaltinių. Lyginant su 2005 m., teršalų išmetimas sumažėjo 338 t. Didėjant mineralinių trąšų gamybai, lyginamieji teršalų išmetimai kg/t produkto į atmosferą ir vandenį nedidėja.

Poveikis aplinkos orui

Poveikio aplinkos orui monitoringas vykdomas pagal Aplinkos apsaugos agentūros suderintą programą 2006-2010 m. Monitoringą vykdo bendrovės aplinkos apsaugos skyrius, turintis Aplinkos ministerijos leidimą matavimams atlikti. Aplinkos oro monitoringo rezultatai lyginami su orą teršiančių medžiagų koncentracijų ribinėmis vertėmis pagal Lietuvos Higienos Normą 35:2002, neatitikčių per atsiskaitomąjį laikotarpį neužfiksuota.

Nuotekos į vandenį

Bendrovė vykdo nuotekų monitoringą pagal Nuotekų ir paviršinio vandens kontrolės planą, kuris suderintas su Kauno regiono AAD. Matavimų rezultatai lyginami su TIPK leidime nustatytais didžiausiais leidžiamomis koncentracijomis (DLK) nuotekoms. Leistina tarša t/metus nebuvo viršyta.

Požeminio (gruntinio) vandens monitoringas

Požeminio (gruntinio) vandens monitoringas vykdomas pagal Požeminio vandens monitoringo programą 2006-2010 m., patvirtintą Lietuvos Geologijos Tarnyboje. Atliekant požeminių (gruntinių) vandenių tyrimus gręžiniuose, esančiuose bendrovės sanitarinėje zonoje ir už jos ribų, nustatyta, kad kontroliuojamų taršos rodiklių vertės yra artimos foninėms.

Atitiktis teisiniams ir kitiems reikalavimams

Aplinkos apsaugos teisiniai ir kiti reikalavimai vykdomi, privalomi nurodymai įvykdyti.

Kauno regiono aplinkos apsaugos departamento tyrimų skyrius atliko 240 kontrolinių nuotekų teršalų tyrimų ir 25 teršalų kontrolinius emisijų į atmosferos orą iš stacionarių taršos šaltinių matavimus. Emisijose į orą neatitikčių TIPK leidimo normatyvams nenustatyta.

Nuotekose nustatyti 2 sulfatų koncentracijos viršijimai. Aplinkos apsaugos agentūros Aplinkos tyrimų departamentas atliko kontrolinius sunkiųjų metalų ir LOJ (Lakių Organinių Junginių) tyrimus (iš viso 11 tyrimų) nuotekose. Neatitikčių normatyvams nenustatyta.

Kėdainių rajono aplinkos apsaugos agentūros atlikti 5 bendrovės patikrinimai, kaip laikomasi TIPK leidimo ir kitų normatyvinių dokumentų reikalavimų. Užfiksuoti pažeidimai buvo nereikšmingi ir nedelsiant buvo pašalinti. Kauno regiono AAD Valstybinės analitinės kontrolės skyrius 1 kartą atliko laboratorijos darbo patikrinimą. Neatitikčių nenustatyta.

Aplinkos apsaugos aspektų gerinimas.

Įdiegtos priemonės aplinkos apsaugos aspektų gerinimui: sumontuota stacionari priedanga sieros sandėlyje sieros dulkėjimui sumažinti; sumontuotas ir įsisavintas rankovinis filtras fosfatų skyriuje; įrengta užtvanka vandenių surinkimui; racionaliam technologinės šilumos panaudojimui baigiamas sumontuoti šilumos utilizavimo įrenginys.

Suinteresuotų šalių paklausimai, skundai

Iš išorės šalių paklausimų, skundų per 2006 m. nebuvo įregistruota.



Sąlyginė auditoriaus nuomonė

Bendrovės auditoriai pareiškė sąlyginę nuomonę apie bendrovės 2006 metų finansinę atskaitomybę:

„Sąlyginės nuomonės pagrindimas

Tam tikras ilgalaikis materialusis turtas apskaitytas įsigijimo savikaina, sumažinta sukaupto nusidėvėjimo suma, pakoreguota dėl indeksacijos, naudojant 1992-1995 metais Lietuvos Respublikos Vyriausybės nustatytus indeksacijos koeficientus. Šis ilgalaikis materialusis turtas ir Bendrovės akcinis kapitalas nebuvo apskaityti pagal balanso datos matavimą vieneta (t.y. pakoreguoti pagal bendrąjį kainų indeksą atskleidžiant perkamosios galios pokyčius), kaip to reikalauja TAS Nr. 29 „Finansinė atskaitomybė hiperinfliacijos sąlygomis“. Buvo neįmanoma įvertinti šio standarto nesilaikymo finansinio poveikio.

Sąlyginė nuomonė

Mūsų nuomone, išskyrus poveikį koregavimo, jei toks būtų apskaičiuotas atsižvelgiant į Sąlyginės nuomonės pagrindimo pastraipoje nurodytą sąlyką, finansinė atskaitomybė pateikia tikrą ir teisingą Bendrovės 2006 m. gruodžio 31 d. finansinės padėties bei tuomet pasibaigusių metų jos veiklos rezultatų ir pinigų srautų vaizdą pagal Tarptautinius finansinės atskaitomybės standartus, patvirtintus Europos Sąjungos“.

31. Gamybos nutraukimas ar sumažinimas, darantis ar padaręs esminę įtaką emitento veiklos rezultatams per 2 pastaruosius finansinius metus

2005 – 2006 m. gamybos nutraukimo ar sumažinimo, iš esmės įtakojusio emitento veiklos rezultatus nebuvo.

32. Patentai, licencijos, kontraktai

AB „Lifosa“ 2006 m. sudarė 1 075 komercines ir finansines sutartis (2005 m. sudaryta 1 088 sutarčių).

Bendrovė turi elektros energijos gamybos, skirstymo ir tiekimo licencijas

AB „Lifosa“ prekinis ženklas yra patentuotas.

33. Teismo ir trečiųjų teismo (arbitražo) procesai

2006 m. teismo (arbitražo) procesų, galėjusių turėti įtakos AB „Lifosa“ finansinei būklei nebuvo.

34. Darbuotojai

Bendrovėje dirba aukštos kvalifikacijos darbuotojai, užtikrinantys produkcijos kokybę bei technologinių naujovių diegimą. 2006 m. pabaigoje bendrovėje dirbo 1 030 darbuotojų (2005 m. – 1 051 darbuotojas). Darbuotojų amžiaus vidurkis yra 44 metai.

Kaita per 2006 m. sudarė 10,4 proc. visų darbuotojų. Vadovai ir specialistai sudarė 18,8 proc. visų darbuotojų.

34.1. lentelė. Vidutinis sąrašinis darbuotojų skaičius 2004–2006 m.

	2006 m.	2005 m.	2004 m.
Darbuotojų skaičius	1 039	1 049	1 052



34.2. lentelė. Vidutinis mėnesinis darbo užmokestis bendrovėje 2003 – 2006 m.

Darbuotojai	2006 m.		2005 m.		2004 m.	
	Vid. sąrašinis darb. sk.	Vid. mėn. darbo užmokestis	Vid. sąrašinis darb. sk.	Vid. mėn. darbo užmokestis	Vid. sąrašinis darb. sk.	Vid. mėn. darbo užmokestis
Vadovai	116	4 669	106	4 816	101	4 114
Specialistai	80	3 005	92	2 917	92	2 068
Darbininkai	843	2 087	851	1 762	859	1 469
	1 039	2 444	1 049	2 213	1052	1 776

34.3. lentelė. Darbuotojų grupavimas pagal išsilavinimą 2003 – 2006 m.

	2006 m.	2005 m.	2004 m.
turintys aukštąjį išsilavinimą	170	163	161
turintys spec. vidurinį išsilavinimą	213	222	235
turintys vidurinį išsilavinimą	526	538	514
kiti	130	126	142
Iš viso	1 039	1 049	1 052

35. Investicijų politika

Įmonių, į kurias investuota daugiau kaip 30 proc. savo įstatinio kapitalo, taip pat įmonių, kurių įstatiniame kapitale emitento dalis sudarė daugiau 30 proc., 2006 m. gruodžio 31 d. nebuvo.

35.1. lentelė. Pagrindiniai bendrovės investiciniai projektai, įgyvendinti 2004-2006 m.

Investicinio projekto pavadinimas	Įvesta į eksploataciją	Investuota nuo investicinio projekto pradžios, tūkst. Lt
Fosforo rūgšties valymo filtro statyba	2004 m.	1 719
Fosforitų malimo mazgas	2004 m.	4 626
Naujo papildomo reaktoriaus statyba fosforo rūgšties ceche	2005 m.	4 856
Šilumokaičio „EDMESTON“ įsigijimas ir sumontavimas sieros rūgšties ceche	2005 m.	1 189
4-ių karjerinių savivarčių VOLVO A40D įsigijimas	2006 m.	4 002
Sieros rūgšties saugyklų Nr.1 ir Nr.2 rekonstrukcija	2006 m.	1 563
Fosforo rūgšties cecho automatizacijos sistemos tobulinimas	2006 m.	1 380

Numatomos investicijos.

2007 m. numatoma užbaigti „Sieros rūgšties cecho technologinės absorbcijos modernizavimo“ ir „FRC paviršinių kondensatorių pakeitimo į barometrinius“ projektus.

2007 – 2008 m. planuojama įgyvendinti 6 MW garo turbinos elektros energijos gamybai įsigijimo ir sumontavimo projektą.

Svarstoma galimybė netolimoje ateityje padidinti pašarinių fosfatų gamybinius pajėgumus nuo 80 tūkst. tonų per metus iki 150 tūkst. tonų per metus pastatant naują ir uždarant seną pašarinių fosfatų cechą.

Numatoma modernizuoti paviršinių nuotekų surinkimą, pakartotinai jas panaudojant gamyboje. Tai leis mažinti mokesčius už gamtinių resursų naudojimą bei mažinti mokesťi už teršalų emisijas į aplinką.



36. Konkurentai

Bendrovė konkurentų Lietuvos rinkoje neturi.

Pagrindiniai diamonio fosfato konkurentai Europos rinkoje – Groupe Chimique Tunisien (Gabes gamykla, Tunisas), Office Cherifien des Phosphates (Jorf Lasfar ir Safi gamyklos, Marokas), Phosagro (Čerepoveco, Voskresensko ir Balakovo gamyklos, Rusija), Fertiberia SA (Huelvos gamykla, Ispanija).

Pagrindiniai pašarinių fosfatų konkurentai Europos rinkoje – Tessenderlo Group (gamyklos Olandijoje, Belgijoje ir Italijoje), Timac Industries (gamyklos Prancūzijoje, Ispanijoje ir Tunise), Kemira GrowHow (Suomija), Ercros (Ispanija), Phosagro (Rusija).

37. Išmokėti dividendai

Už 2000 – 2006 finansinius metus AB „Lifosa“ dividendų nemokėjo.



V. FINANSINĖ PADĖTIS

38. Finansinės ataskaitos

AB „Lifosa“ finansinės ataskaitos parengtos pagal Tarptautinius finansinės atskaitomybės standartus.

38.1. Balansas, tūkst. Lt

	2006-12-31	2005-12-31	2004-12-31
TURTAS			
ILGALAIKIS TURTAS			
Ilgalaikis materialusis turtas	234 919	215 585	221 361
Ilgalaikis nematerialusis turtas	295	275	202
Atidėtojo pelno mokesčio turtas	1 804	1 058	4 500
Kitos gautinos sumos	11 621	7 460	5 069
	248 639	224 378	231 132
TRUMPALAIKIS TURTAS			
Atsargos	48 757	68 282	34 466
Prekybos ir kitos gautinos sumos	112 965	93 459	46 660
Finansinis turtas apskaitomas tikrąja verte per pelno (nuostolių) ataskaitą	287	14 698	
Pinigai ir pinigų ekvivalentai	24 736	11 113	8 217
	187 557	187 552	89 343
TURTO IŠ VISO	436 196	411 930	320 475
AKCININKŲ NUOSAVYBĖ			
Akcinis kapitalas	210 206	210 206	210 206
Akcijų priedai	80	80	80
Įstatymo numatytas rezervas	10 873	6 798	4 793
Nepaskirstytasis rezultatas	170 623	137 478	57 967
AKCININKŲ NUOSAVYBĖS IŠ VISO	391 782	354 562	273 046
ĮSIPAREIGOJIMAI			
ILGALAIKIAI ĮSIPAREIGOJIMAI			
Paskolos			12 997
			12 997
TRUMPALAIKIAI ĮSIPAREIGOJIMAI			
Pelno mokesčio įsipareigojimai	4 600	10 194	
Paskolos			7 211
Prekybos ir kitos mokėtinos sumos	35 722	47 174	27 221
Subsidijos	4 092		
	44 414	57 368	34 432
ĮSIPAREIGOJIMŲ IŠ VISO	44 414	57 368	47 429
AKCININKŲ NUOSAVYBĖ IR ĮSIPAREIGOJIMŲ IŠ VISO	436 196	411 930	320 475



38.2. Pelno (nuostolių) ataskaita, tūkst. Lt

	2006 m.	2005 m.	2004 m.
Pardavimo pajamos	682 466	603 865	524 618
Pardavimo savikaina	(574 753)	(455 315)	(434 399)
BENDRASIS PELNAS	107 713	148 550	90 219
Pardavimo ir paskirstymo sąnaudos	(29 369)	(33 563)	(35 300)
Administracinės sąnaudos	(23 766)	(25 130)	(17 344)
Grynasis sandorių užsienio valiuta pelnas (nuostoliai)	(10 860)	5 126	(199)
Kitos pajamos	544	175	9 433
VEIKLOS PELNAS (NUOSTOLIS)	44 262	95 158	46 809
Palūkanų pajamos už trumpalaikius indėlius	1 267	774	32
Finansinės veiklos sąnaudos		(780)	(5 494)
Dukterinės ir asocijuotos įmonės veiklos rezultato dalis			(373)
	1 267	(6)	(5 835)
PELNAS PRIEŠ APMOKESTINIMĄ	45 529	95 152	40 974
Pelno mokestis	(8 309)	(13 636)	4 500
GRYNASIS PELNAS	37 220	81 516	45 474
Pelnas, tenkantis vienai akcijai (Lt)	1,77	3,88	4,27



38.3. Pinigų srautų ataskaita, tūkst. Lt

	2006 m.	2005 m.	2004
PINIGŲ SRAUTAI IŠ ĮPRASTINĖS VEIKLOS			
Pinigų srautai iš įprastinės veiklos	56 985	73 034	5816
Sumokėtos palūkanos		(780)	(2 580)
Sumokėtas pelno mokestis	(15 461)		
GRYNIEJI PINIGŲ SRAUTAI IŠ ĮPRASTINĖS VEIKLOS	41 524	72 254	3 236
PINIGŲ SRAUTAI IŠ INVESTICINĖS VEIKLOS			
Ilgalaikio materialiojo turto pirkimas	(46 956)	(22 957)	(10 207)
Pajamos iš ilgalaikio materialiojo turto pardavimo	225	430	5 343
Pajamos iš asocijuotos įmonės pardavimo	3 152	2 637	20 037
Vertybinių popierių pirkimas	(287)	(14 543)	
Paskola, suteikta susijusiai šaliai		(14 717)	
Vertybinių popierių pardavimas	14 698		
GRYNIEJI PINIGŲ SRAUTAI IŠ INVESTICINĖS VEIKLOS	(29 168)	(49 150)	15 173
PINIGŲ SRAUTAI IŠ FINANSINĖS VEIKLOS			
Grąžintos paskolos		(20 093)	(10 331)
Palūkanų pajamos už trumpa laikius indėlius	1 267		
Finansinės nuomos mokėjimai		(115)	(127)
GRYNIEJI PINIGŲ SRAUTAI IŠ FINANSINĖS VEIKLOS	1 267	(20 208)	(10 458)
PINIGŲ IR PINIGŲ EKVIVALENTŲ GRYNĖSIS PADIDĖJIMAS (SUMAŽĖJIMAS)	13 623	2 896	7 951
PINIGŲ IR PINIGŲ EKVIVALENTŲ PASIKEITIMAS			
Metų pradžioje	11 13	8 217	266
Grynasis padidėjimas (sumažėjimas)	13 623	2 896	7 951
Pinigai ir pinigų ekvivalentai metų pabaigoje	24 736	11 113	8 217

38.4. Nuosavo kapitalo pokyčių ataskaita, tūkst. Lt

Bendrovė	Akcinis kapitalas	Akcijų priedai	Įstatymų numatytas rezervas	Nepaskirstytasis rezultatas	Iš viso
LIKUTIS 2003 M. GRUODŽIO 31 D.	97 894	80	4 793	12 493	115 260
Akcinio kapitalo padidėjimas	112 312				112 312
Grynasis metų pelnas				45 474	45 474
LIKUTIS 2004 M. GRUODŽIO 31 D.	210 206	80	4 793	57 967	273 046
Pervesta į įstatymų numatytą rezervą			2 005	(2 005)	
Grynasis metų pelnas				81 516	81 516
LIKUTIS 2005 M. GRUODŽIO 31 D.	210 206	80	6 798	137 478	354 562
Pervesta į įstatymų numatytą rezervą			4 075	(4 075)	
Grynasis metų pelnas				37 220	37 220
LIKUTIS 2006 M. GRUODŽIO 31 D.	210 206	80	10 873	170 623	391 782



39. Finansinių ataskaitų komentarai

AB „Lifosa“ finansinės atskaitomybės pastabos pateikiamos prie metų prospekto – ataskaitos (1 priedas – AB „Lifosa“ finansinė atskaitomybė, metinis pranešimas bei auditoriaus išvada 2006 m. gruodžio 31 d., 9 – 26 psl.).

40. Metinis pranešimas

AB „Lifosa“ metinis pranešimas pateikiamas prie metų prospekto – ataskaitos (1 priedas – AB „Lifosa“ finansinė atskaitomybė, metinis pranešimas bei auditoriaus išvada 2006 m. gruodžio 31 d., 27 – 35 psl.).

41. Informacija apie auditą

AB „Lifosa“ 2006 m. gruodžio 31 d. balanso ir tuomet pasibaigusių metų pelno (nuostolių), nuosavo kapitalo pokyčių, pinigų srautų ataskaitos bei apibendrintų reikšmingų apskaitos principų ir kitų aiškinamojo rašto pastabų auditą atliko, o taip pat bendrovės 2006 m. metinį pranešimą perskaitė UAB „PricewaterhouseCoopers“ auditorė Ona Armalienė (auditoriaus pažymėjimo Nr. 000008).

Informaciją apie auditą atlikusią audito įmonę

Adresas	J. Jasinskio g. 16B, LT-01112 Vilnius		
Kodas	111473315		
Telefonas	(8~5) 239 2300	Faksas	(8~5) 239 2301
Elektroninis paštas	vilnius@lt.pwc.com	Interneto tinklapis	www.pwc.com/lt

Auditas atliktas pagal Tarptautinius audito standartus.

Auditas baigtas 2007 m. balandžio 11 d.

Auditoriaus išvada pateikiama prie metų prospekto – ataskaitos (1 priedas – AB „Lifosa“ finansinė atskaitomybė, metinis pranešimas bei auditoriaus išvada 2006 m. gruodžio 31 d., 3 – 4 psl.).



VI. INFORMACIJA APIE EMITENTO VALDYMO ORGANUS

AB „Lifosa“ turi visuotinį akcininkų susirinkimą, vienasmenį valdymo organą – bendrovės vadovą (generalinį direktorių) bei kolegialų valdymo organą – valdyba. Stebėtojų taryba bendrovėje nesudaroma.

Valdybą 4 metų laikotarpiui renka visuotinis akcininkų susirinkimas. Bendrovės valdyba sudaryta iš 5 narių.

Bendrovės vadovą renka ir atšaukia bei atleidžia iš pareigų, nustato jo atlyginimą, tvirtina pareiginius nuostatus, skatina jį ir skiria nuobaudas bendrovės valdyba.

42. Valdymo organų nariai

42.1. Pareigos, vardai ir pavardės, duomenys apie dalyvavimą emitento įstatiniame kapitale

42.1.1. lentelė. Bendrovės valdybos ir administracijos nariai

Vardas, pavardė	Pareigos	Turima kapitalo / balsų dalis, proc.
VALDYBA		
Aleksandras Tugolukovas	Pirmininkas (nuo 2007-04-27)	-
Nuo 2007-04-20 Valerijus Rogalskis	Narys	-
Stanislavas Duriaginas	Narys	-
Jonas Dastikas	Narys	0,10
Regvita Ivanovienė	Narė	0,005
Iki 2007-04-05 Kirilas Kravčenka	Pirmininkas	-
ADMINISTRACIJA		
Jonas Dastikas	Generalinis direktorius	0,10
Regvita Ivanovienė	Finansų direktorė	0,005

42.2. Duomenys apie valdybos narius, administracijos vadovą ir finansų direktorių.

Aleksandras Vladimirovičius Tugolukovas (gim. 1962) – valdybos pirmininkas. Baigęs Dniepropetrovsko F.E. Dzeržinskio vardo Cheminės technologijos institutą. Nuo 1984 iki 1994 m. dirbo Gorlovsko AB „Stirola koncernas“ (Ukrainoje) inžinieriumi, o vėliau – technikos direktoriaus pavaduotoju. 1994 m. paskirtas technikos direktoriumi. Nuo 2001 m. – technologijų plėtros vedančiuoju vice-prezidentu. Nuo 2002 m. spalio mėn. dirba UAB Mineralų-chemijos kompanijoje „EuroChem“ technikos direktoriumi.

Jonas Dastikas (gim. 1948 m.) – generalinis direktorius, valdybos narys. Baigęs Kauno politechnikos institutą, chemijos pramonės mašinų ir aparatų inžinierius. Nuo 1991 m. kovo 1 d. chemijos gamyklos technikos ir gamybos direktorius – vyriausiasis inžinierius, 1995 m. lapkričio 7 d. AB „Fostra“ direktorius, nuo 1998 m. sausio 1 d. AB „Lifosa“ technikos direktorius, nuo 1998 m. gegužės 1 d. AB „Lifosa“ generalinis direktorius.

Regvita Ivanovienė (gim. 1966 m.) – finansų direktorė, valdybos narė. Baigusi Vilniaus Universitetą, ekonomistė. Nuo 1998 m. liepos 1 d. AB „Lifosa“ vyriausioji išdininkė, nuo 2003 m. vasario 10 d. – AB „Lifosa“ finansų direktorė.

Valerijus Vladislavovičius Rogalskis (gim. 1968 m.) – valdybos narys. Baigęs Maskvos energetikos instituto automatikos ir skaičiavimo technikos fakultetą. Nuo 1996 m. dirbo trąšų gamybos, pervežimų ir distribucijos kompanijoje - holdinge „V.T.I. Grupė“ komercijos direktoriumi. Nuo 2002 m. lapkričio mėn. UAB „Mineralų-chemijos kompanijos „EuroChem“ užėmė trąšų realizavimo valdybos viršininko pareigas, nuo 2004 m. sausio mėn. pardavimų direktorius.

Duriaginas Stanislavas Olegovičius (gim. 1977) – valdybos narys. Išsilavinimas aukštasis profesinis. Nuo 2000 iki 2005 m. dirbo naftos perdirbimo kompanijų TNK ir TNK-BP juridiniuose padaliniuose. Nuo 2005 m. sausio 1 d. dirba UAB „Mineralų-chemijos kompanijos „Eurochem“ Korporacinių reikalų departamento vyr. specialistas.



Kirilas Kravčėnka – valdybos pirmininkas (iki 2007-04-05). Baigęs Maskvos valstybinio universiteto socialinių mokslų fakultetą, Didžiosios Britanijos Atvirąjį universitetą, specializacija – finansų vadyba. Socialinių mokslų kandidatas. 1996-2000 m. dirbo konsultantu personalo klausimais. Nuo 2000 m. užėmė ZAO „Jukos“ personalo direktoriaus pavaduotojo pareigas. 2002 m. perėjo dirbti į ZAO „Jukos“ valdomą naftos gavybos įmonę OAO „Tomskneft“ personalo direktoriumi. 2004 m. užėmė ZAO „Jukos“ personalo direktoriaus pareigas. Nuo 2004 m. gruodžio mėn. – ZAO „EuroChem“ administracijos direktorius.

42.3. Duomenys apie dalyvavimą kitų įmonių, įstaigų ir organizacijų veikloje (įmonės, įstaigos ar organizacijos pavadinimas, pareigos), turima didesnė kaip 5 proc. įmonių kapitalo ir balsų dalis, proc.)

42.3.1. lentelė. Bendrovės valdybos ir administracijos narių dalyvavimas kitų įmonių, įstaigų ir organizacijų veikloje

Vardas, pavardė	Organizacijos pavadinimas, pareigos
Aleksandras Tugolukovas	Kompanijos „EuroChem“ technikos direktorius
Stanislavas Duriaginas	Kompanijos „EuroChem“ korporatyvinių reikalų skyriaus viršininkas
Kirilas Kravčėnka	Kompanijos „EuroChem“ administracijos direktorius
Valerijus Rogalskis	Kompanijos „EuroChem“ pardavimų direktorius
Jonas Dastikas	-
Regvita Ivanovienė	-

42.4. Duomenys apie valdymo organų narių neišnykusį teistumą už nusikaltimus nuosavybei, ūkininkavimo tvarkai, finansams

Bendrovės valdymo organų nariai neturi teistumo už nusikaltimus nuosavybei, ūkininkavimo tvarkai, finansams.

42.5. Duomenys apie kiekvieno valdymo organų nario kadencijos pradžią ir pabaigą

42.5.1. lentelė. Bendrovės valdybos narių kadencijos pradžia ir pabaiga

Vardas, pavardė	Kadencijos pradžia	Kadencijos pabaiga
Jonas Dastikas	2004-04-23	2008 m.
Aleksandras Tugolukovas	2004-11-03	2008 m.
Regvita Ivanovienė	2004-12-21	2008 m.
Stanislavas Duriaginas	2005-04-22	2008 m.
Kirilas Kravčėnka	2006-04-25	2007-04-05
Valerijus Rogalskis	2007-04-13	2008 m.

43. Informacija apie išmokas bei paskolas valdymo organų nariams

43.1. informacija apie emitento per ataskaitinį laikotarpį išmokėtų atlyginimų, tantjemų ir kitų išmokų iš pelno bendras sumas

Valdybos nariai, kuriems buvo mokamas su darbo santykiais susijusios išmokos – bendrovės generalinis direktorius ir finansų direktorė. Kitiems valdybos nariams išmokų nebuvo. Tantjemų ir kitų išmokų tiek bendrovės valdybos nariai, tiek administracijos nariai negavo.

43.1.1. lentelė. Išmokos bendrovės administracijos nariams

	Išmokėta atlyginimų, Lt	Tantjemos, Lt
Administracijos nariams (generaliniam direktoriui, administracijos direktoriui, technikos direktoriui, finansų direktorei ir vyriausiajai buhalterei)	1 385 098	-



43.1.1. lentelės tęsinys

	Išmokėta atlyginimų, Lt	Tantjemos, Lt
Vidutiniškai vienam administracijos nariui	277 020	-
Valdybos nariams	931 869	-
Vidutiniškai vienam valdybos nariui	465 935	-

43.2. Emitento valdybos ir administracijos nariams išmokėtų atlyginimų, tantjemių ir kitų išmokų iš pelno sumos per ataskaitinį laikotarpį

Nebuvo.

43.3. Per ataskaitinį laikotarpį valdymo organų nariams skirtos paskolos, suteiktos garantijos ir laidavimai, kuriais užtikrintas jų prievolių įvykdymas

Nebuvo.

44. Sandoriai su suinteresuotais asmenimis

Bendrovę kontroliuoja „Mineral Chemical Company Eurochem“ (Rusija), kuriai priklauso 91,15 proc. bendrovės akcijų.

Pagrindiniai „Mineral Chemical Company Eurochem“ akcininkai, valdantys po 50 proc. šios įmonės akcijų – Andrej Melničenko ir Sergej Popov. 2006 m. gruodžio mėn. Andrejus Melničenko ir Sergej Popov pasirašė sutartį, kurioje numatyta, kad įvykdžius įstatymų reikalavimus, Andrejus Melničenko taps vieninteliu „Mineral Chemical Company Eurochem“ akcininku.

Kitos susijusios šalys yra „Eurochem“ grupė ir Bendrovės vadovybė.

44.1. lentelė. Sandoriai su susijusiomis šalimis 2006 m., tūkst. Lt

	Pardavimai	Pirkimai
„Eurochem Trading GmbH“	296 524	222 159
„Harvester Shipmanagement Ltd“	-	39 609
Iš viso	296 524	261 768

Susijusios šalys priklauso „Eurochem“ grupei. Sandorius tarp susijusių šalių sudaro žaliavų pirkimai („Eurochem Trading GmbH“) bei produkcijos pardavimas („Eurochem Trading GmbH“).

44.1. lentelė. Sandorių su susijusiomis šalimis likučiai 2006-12-31, tūkst. Lt

	Gautinos sumos iš išankstiniai apmokėjimai	Mokėtinos sumos
„Eurochem Trading GmbH“	63 690	4 017
„Harvester Shipmanagement Ltd“	-	2 192
„Eurochem A.M. Limited“	13 669	-
Iš viso	77 359	6 209

Gautinų sumų ir išankstinių apmokėjimų likučiai apima gautinas sumas už parduotą produkciją („Eurochem Trading GmbH“) ir suteiktą paskolą („Eurochem A.M. Limited“). Mokėtinų sumų likučiai apima mokėtinas sumas už nupirktas žaliavas.



VII. NAUJAUSI IR ESMINIAI ĮVYKIAI EMITENTO VEIKLOJE, JOS PERSPEKTYVOS

45. Naujausi įvykiai emitento veikloje

2007 m. kovo 22 d. AB „Lifosa“ valdybos pirmininkas Kirill Kravčenko pateikė pranešimą, kuriuo Akcinių bendrovių įstatymo nustatyta tvarka – prieš 14 dienų, įspėjo bendrovę apie savo atsistatydinimą iš valdybos pirmininko ir nario pareigų.

2007 m. balandžio 26 d. įvykusio eilinio visuotinio akcininkų susirinkimo priimti sprendimai:

1. Atsižvelgti į bendrovės auditoriaus pranešime pateiktą nuomonę, tvirtinant bendrovės 2006m. metinę finansinę atskaitomybę.

2. Pritarti bendrovės 2006 m. metiniam pranešimui, patvirtinti 2006 m. metinę finansinę atskaitomybę.

3. Patvirtinti 2006 metų grynojo audituoto pelno pagal TFAS paskirstymą:

1) ankstesnių finansinių metų nepaskirstytasis pelnas ataskaitinių finansinių metų pabaigoje	133 402 tūkst. Lt
2) grynasis ataskaitinių finansinių metų pelnas	37 220 tūkst. Lt
3) pelno (nuostolių) ataskaitoje nepripažintas ataskaitinių finansinių metų pelnas (nuostoliai)	0
4) pervedimai iš rezervų	0
5) akcininkų įnašai bendrovės nuostoliams padengti	0
6) paskirstytinasis pelnas iš viso	170 623 tūkst. Lt
7) pelno dalis, paskirta į privalomąjį rezervą	1 861 tūkst. Lt
8) pelno dalis, paskirta į rezervą savoms akcijoms įsigyti	0
9) pelno dalis, paskirta į kitus rezervus	0
10) pelno dalis, paskirta dividendams išmokėti	0
11) pelno dalis, paskirta metinėms išmokoms (tantjemoms) valdybos nariams, darbuotojų premijoms ir kitiems tikslams	0
12) nepaskirstytasis pelnas ataskaitinių finansinių metų pabaigoje, perkeliamas į kitus finansinius metus	168 762 tūkst. Lt

4. Patvirtinti UAB „PricewaterhouseCoopers“ 2007 m. bendrovės audito įmone, šios audito įmonės auditorių (fizinį asmenų) kandidatūras suderinus su Lietuvos Respublikos vertybinių popierių komisija. Įgalinti bendrovės generalinį direktorių sudaryti su audito įmone audito paslaugų sutartį, pagal kurią už paslaugas būtų mokama šalių sutarta suma, bet ne daugiau kaip 120 tūkst. Lt plus PVM.

5. Priimti valdybos pirmininko Kirilo Kravčenkos atsistatydinimą. Valdybos nariu išrinkti Rusijos kompanijos „EuroChem“ pardavimų direktorių Valerijų Rogalskį. Nustatyti, kad V.Rogalskis įgyja bendrovės valdybos nario įgaliojimus pasibaigus eiliniam visuotiniam akcininkų susirinkimui.

6. Pakeisti valdybos pasiūlytus bendrovės įstatų punktus, išdėstyti juos nauja redakcija ir juos patvirtinti. Atsižvelgiant į bendrovės įstatų pakeitimus, patvirtinti visą pakeistą bendrovės įstatų tekstą. Įgalinti ir įpareigoti bendrovės generalinį direktorių Joną Dastiką ir/ar bet kurią kitą jo paskirtą asmenį pasirašyti pakeistą bendrovės įstatų tekstą, taip pat pasirašyti ir pateikti visus kitus dokumentus bei atlikti visus kitus veiksmus, susijusius su bendrovės įstatų pakeitimų ir viso pakeisto įstatų teksto įregistravimu Lietuvos Respublikos juridinių asmenų registre.



2007 m. balandžio 27 d. AB „Lifosa“ valdyba išrinko valdybos narį Aleksandr Tugolukov bendrovės valdybos pirmininku.

46. Esminiai įvykiai emitento veikloje

Per 2006 m. sausio – kovo mėn. pagal TFAS bendrovė uždirbo 20 487 tūkst. Lt neaudituito pelno prieš apmokestinimą, grynasis pelnas 16 550 tūkst. Lt. Per 2005 m. sausio-kovo mėn. pagal TFAS bendrovės pelnas prieš apmokestinimą 27 620 tūkst. Lt, grynasis pelnas 27 620 tūkst. Lt. 2006 m. sausio – kovo mėn. pardavimų pajamos 176 255 tūkst. Lt, 2005 m. to paties laikotarpio – 159 052 tūkst. Lt.

AB „Lifosa“ 2006 m. balandžio 25 d. įvykusiame eiliniame visuotiniame akcininkų susirinkime patvirtinta bendrovės auditoriaus išvada apie bendrovės 2005 m. metinę finansinę atskaitomybę ir veiklos ataskaitą, patvirtinta bendrovės 2005 m. veiklos ataskaita, 2005 m. metinė finansinė atskaitomybė, parengta pagal TFAS. Patvirtintas 2005 metų grynojo pelno paskirstymas:

- 1) nepaskirstytas pelnas ūkinių metų pradžioje – 55 961 773 Lt;
- 2) grynasis 2005 ūkinių metų pelnas – 81 516 021 Lt;
- 3) pervedimai iš rezervų - 0 Lt
- 4) akcininkų įnašai nuostoliams padengti - 0 Lt;
- 5) paskirstytinasis pelnas – 137 477 794 Lt;
- 6) pelno paskirstymas į privalomąjį rezervą – 4 075 801 Lt;
- 7) pelno dalis, paskirta į rezervą savoms akcijoms įsigyti – 0 Lt;
- 8) pelno dalis, paskirta į kitus rezervus:
 - paramai – 1 164 843 Lt
 - socialinėms reikmėms – 104 400 Lt
 - investicijoms – 36 711 970 Lt
- 9) pelno dalis, paskirta dividendams išmokėti – 0 Lt;
- 10) pelno dalis, paskirta metinėms išmokoms (tantjemoms) valdybos nariams, darbuotojų premijoms ir kitiems tikslams – 0 Lt;
- 11) nepaskirstytasis pelnas perkeliamas į kitus ūkinius metus – 95 420 780 Lt.

Susirinkime UAB „PricewaterhouseCoopers“ patvirtinta 2006 m. bendrovės audito įmone. Priimtas valdybos pirmininko A.P. Markariano atsistatydinimas, nauju valdybos nariu išrinktas p. Kirilas Kravčėnka, Rusijos kompanijos „EuroChem“ administracijos direktorius.

2006 m. gruodžio 11 d. AB „Lifosa“ ir Ūkio ministerija bei VĮ Lietuvos verslo paramos agentūra pasirašė ES struktūrinių fondų paramos skyrimo projektui „Vietinių ir atsinaujinančių sieros rūgšties cecho energijos šaltinių naudojimas energijos gamybai“ sutartį. Sutartyje numatyta, kad projekto vykdymui suteikiama iki 5 940 tūkst. Lt pagalba iš ES regioninės plėtros fondo ir 60 tūkst. Lt – iš bendrojo finansavimo lėšų. AB „Lifosa“ išipareigojo šiam tikslui skirti iki 16 689 tūkst. Lt. Bendra projekto vertė – 22 689 tūkst. Lt. Projekto tikslas – panaudoti iki 86 proc. sieros rūgšties gamybos proceso metu išsiskiriančios šilumos elektros bei šilumos energijos gamybai. Iš atsinaujinančių energijos šaltinių bus papildomai pagaminama daugiau kaip 10 mln KWh elektros energijos per metus.

47. Veiklos strategija ir numatomi jos pokyčiai per artimiausius finansinius metus

2007 m. bendrovė planuoja 2 proc. padidinti DAP gamybą, 8 proc. padidinti monodikalcio fosfato gamybą. Pagrindinio produkto komponento fosforo rūgšties gamyba padidės 4 proc., gamybiniai pajėgumai šiam



produktui pagaminti bus išnaudoti 100 proc. Pardavimų regionai ir kiekybinės proporcijos išliks panašūs kaip 2006 m., atsižvelgiant į sezoniškumą prioriteta teikiant geografiškai palankiam Europos regionui. 2007 m. planuojama investuoti 7,75 mln. Lt ir užbaigti projektą „Vietinių ir atsinaujinančių sieros rūgšties cecho energijos šaltinių naudojimas energijos gamybai“, į visų cechų gamybos įrangos atnaujinimą investuoti 12,1 mln Lt.

Bendrovės tikslas – toliau išlikti konkurencinga mineralinių fosforo trąšų įmone, įveikiant pasaulinės rinkos svyravimus. Tariamasi su kompanijos MCC „EuroChem“ vadovybe netolimoje ateityje padidinti pašarinių fosfatų gamybą iki 150 tūkst. tonų per metus eksploatacijon įvedant naują cechą. Numatoma modernizuoti ir paviršinių nuotekų surinkimą, pakartotinai jas panaudojant gamyboje. Tai leis mažinti mokesčius už gamtinių resursų naudojimą bei mažinti mokesčių už teršalų emisijas į aplinką. Taip pat planuojama sudėtinių fosfatų gamybos cecho vienos technologinės linijos pritaikymas gaminti azoto-fosforo-kalio (NPK) trąšas.