

*Akcinės bendrovės „LIFOSA“*

*Metų prospektas – ataskaita 2005*



## TURINYS

I. BENDROSIOS NUOSTATOS .....	4
1. Ataskaitinis laikotarpis, už kurį parengtas metų prospektas – ataskaita .....	4
2. Pagrindiniai duomenys apie emitentą.....	4
3. Emitento pagrindinės veiklos pobūdis .....	4
4. Informacija apie tai, kur ir kada galima susipažinti su ataskaita bei dokumentais, kuriais naudojantis ji buvo parengta, ir visuomenės informavimo priemonių pavadinimai .....	4
5. Asmenys, atsakingi už ataskaitoje pateiktą informaciją.....	4
6. Už ataskaitos parengimą atsakingų emitento darbuotojų ir administracijos vadovo bei emitento konsultantų patvirtinimas, kad ataskaitoje pateikta informacija atitinka tikrovę ir nėra nutylėtų faktų, galinčių turėti įtakos investuotojų sprendimams pirkti ar parduoti emitento vertybinius popierius, tų vertybinių popierių rinkos kainai bei jų vertinimui.....	5
II. INFORMACIJA APIE EMITENTO ĮSTATINĮ KAPITALĄ IR IŠLEISTUS VERTYBINIUS POPIERIUS .....	6
7. Emitento įstatinis kapitalas .....	6
8. Akcininkai .....	6
9. Akcijų, išleistų į viešąją vertybinių popierių apyvartą, pagrindinės charakteristikos.....	6
10. Duomenys apie neviešai išplatintas akcijas .....	6
11. Informacija apie akcijų pagrindu išleistus depozitoriumo pakvitavimus.....	6
12. Skolos vertybinių popierių, išleistų į viešąją vertybinių popierių apyvartą, pagrindinės charakteristikos .....	7
13. Duomenys apie neviešai išplatintus skolos vertybinius popierius .....	7
14. Vertybiniai popieriai, kurie nepažymi dalyvavimo įstatiniame kapitale, bet kurių apyvartą reglamentuoja Vertybinių popierių rinkos įstatymas, išskyrus skolos vertybinius popierius.....	7
III. DUOMENYS APIE EMITENTO IŠLEISTŲ VERTYBINIŲ POPIERIŲ ANTRINĘ APYVARTĄ .....	8
15. Vertybiniai popieriai, įtraukti į biržų prekybos.....	8
16. Prekyba emitento vertybiniais popieriais biržose ir kitose organizuotose rinkose .....	8
17. Vertybinių popierių kapitalizacija.....	9
18. Prekyba emitento vertybiniais popieriais už biržos ribų .....	9
19. Duomenys apie emitento savų akcijų supirkimą .....	9
20. Oficialaus pasiūlymo paskelbimas .....	10
21. Emitento mokėjimo agentai.....	10
22. Sutartys su vertybinių popierių viešosios apyvartos tarpininkais .....	10
IV. DUOMENYS APIE EMITENTO VEIKLĄ.....	11
23. Emitento veiklos teisiniai pagrindai .....	11
24. Priklausymas asocijuotoms struktūroms .....	11
26. Gamybos charakteristika .....	13
27. Realizavimo rinkos.....	15



29. Nekilnojamasis turtas ir kitos pagrindinės priemonės .....	17
30. Rizikos veiksniai, susiję su emitento veikla .....	19
31. Gamybos nutraukimas ar sumažinimas, darantis ar padaręs esminę įtaką emitento veiklos rezultatams per 2 pastaruosius finansinius metus .....	19
32. Patentai, licencijos, kontraktai .....	19
33. Teismo ir trečiųjų teismo (arbitražo) procesai .....	19
34. Darbuotojai .....	20
35. Investicijų politika .....	20
36. Konkurentai .....	21
37. Išmokėti dividendai .....	21
V. FINANSINĖ PADĖTIS .....	22
38. Finansinės ataskaitos .....	22
39. Finansinių ataskaitų komentarai .....	24
40. Emitento valdybos ar kito jos funkcijas atliekančio valdymo organo parengta ataskaita .....	24
41. Informacija apie auditą .....	24
VI. INFORMACIJA APIE EMITENTO VALDYMO ORGANUS .....	26
42. Valdymo organų nariai .....	26
43. Informacija apie išmokas bei paskolas valdymo organų nariams .....	27
44. Sandėriai su suinteresuotais asmenimis .....	28
VII. NAUJAUSI IR ESMINIAI ĮVYKIAI EMITENTO VEIKLOJE, JOS PERSPEKTYVOS .....	29
45. Naujausi įvykiai emitento veikloje .....	29
46. Esminiai įvykiai emitento veikloje .....	29
47. Veiklos strategija ir numatomi jos pokyčiai per artimiausius finansinius metus .....	30



## I. BENDROSIOS NUOSTATOS

### 1. Ataskaitinis laikotarpis, už kurį parengtas metų prospektas – ataskaita

Metų prospektas – ataskaita parengtas už 2005 metus.

### 2. Pagrindiniai duomenys apie emitentą

Bendrovės pavadinimas	Akcinė bendrovė „Lifosa“
Kodas	161110455
Įstatinis kapitalas	210 205 640 Lt
Adresas	Juodkiškio g. 50, LT-57502 Kėdainiai
Telefonas	(8~347) 66 483
Faksas	(8~347) 66 166
Elektroninis paštas	<a href="mailto:info@lifosa.com">info@lifosa.com</a>
Interneto tinklapis	<a href="http://www.lifosa.com">www.lifosa.com</a>
Teisinė - organizacinė forma	akcinė bendrovė, ribotos civilinės atsakomybės privatusis juridinis asmuo
Įregistravimo data ir vieta	1996 m. spalio 30 d.
Registras, kuriame kaupiami ir saugomi duomenys apie bendrovę	Juridinių asmenų registras

### 3. Emitento pagrindinės veiklos pobūdis

AB „Lifosa“ priklauso cheminių medžiagų ir produktų gamybos ūkio šakai.

Pagrindinė bendrovės gaminama produkcija – azoto–fosforo trąša diamonio fosfatas (DAP), taip pat bendrovė gamina aliuminio fluoridą, dikalcio fosfatą, monokalcio fosfatą, monodikalcio fosfatą, fosforo rūgštį ir techninę sieros rūgštį.

### 4. Informacija apie tai, kur ir kada galima susipažinti su ataskaita bei dokumentais, kuriais naudojantis ji buvo parengta, ir visuomenės informavimo priemonių pavadinimai

Su šia ataskaita bei kitais dokumentais, kuriais naudojantis ji buvo parengta, galima susipažinti bendrovės buveinėje Juodkiškio g. 50, Kėdainiuose, kiekvieną trečiadienį 13–16 val. pas bendrovės vyriausiąjį ekonomistą, 604 kab., bei AB FMI „Finasta“, Konstitucijos pr. 23, Vilniuje.

AB „Lifosa“ visuomenės informavimo priemonės – dienraštis „Lietuvos rytas“, Lietuvos telegramų agentūra ELTA bei naujienų agentūra BNS.

### 5. Asmenys, atsakingi už ataskaitoje pateiktą informaciją

5.1. Už ataskaitą atsakingi emitento darbuotojai ir administracijos vadovas

Jonas Dastikas, generalinis direktorius, tel. (8~347) 66 483

Regvita Ivanovienė, finansų direktorė, tel. (8~347) 66 331

5.2. Ataskaitą pagal bendrovės pateiktą informaciją parengė AB FMI „Finasta“ (Konstitucijos pr. 23, Vilnius, tel. (8~5) 278 68 44, faks. (8~5) 210 24 74) bendrovių konsultantė Asta Krušnauskaitė.



**6. Už ataskaitos parengimą atsakingų emitento darbuotojų ir administracijos vadovo bei emitento konsultantų patvirtinimas, kad ataskaitoje pateikta informacija atitinka tikrovę ir nėra nutylėtų faktų, galinčių turėti įtakos investuotojų sprendimams pirkti ar parduoti emitento vertybinius popierius, tų vertybinių popierių rinkos kainai bei jų vertinimui**

AB „Lifosa“, atstovaujama generalinio direktoriaus Jono Dastiko bei finansų direktorės Regvitos Ivanovienės, patvirtina, kad ataskaitoje pateikta informacija atitinka tikrovę ir nėra nutylėtų faktų, galinčių turėti įtakos investuotojų sprendimams pirkti ar parduoti emitento vertybinius popierius, tų vertybinių popierių rinkos kainai bei jų vertinimui.

AB „Lifosa“ generalinis direktorius **Jonas Dastikas**

\_\_\_\_\_

AB „Lifosa“ finansų direktorė **Regvita Ivanovienė**

\_\_\_\_\_

AB FMI „Finasta“, atstovaujama bendrovių konsultantės Astos Krušnauskaitės, patvirtina, kad ataskaitoje pateikta tiksli informacija, kurią AB FMI „Finasta“ pateikė AB „Lifosa“ darbuotojai ir vadovai. AB FMI „Finasta“ atsako už jai pateiktos informacijos tinkamą įforminimą. Už informacijos teisingumą atsako AB „Lifosa“.

AB FMI „Finasta“ bendrovių konsultantė **Asta Krušnauskaitė**

\_\_\_\_\_

Ataskaitos pasirašymo data – 2006 m. gegužės 22 d.

Parengimo vieta – AB FMI „Finasta“ (Konstitucijos pr. 23, Vilnius)



## II. INFORMACIJA APIE EMITENTO ĮSTATINĮ KAPITALĄ IR IŠLEISTUS VERTYBINIUS POPIERIUS

### 7. Emitento įstatinis kapitalas

7.1. Juridinių asmenų registre įregistruotas įstatinis kapitalas

7.1. lentelė. Įstatinio kapitalo struktūra.

Akcijų rūšis	Akcijų skaičius, vnt.	Nominali vertė, Lt	Bendra nominali vertė, Lt	Dalis įstatiniame kapitale, proc.
Paprastosios vardinės akcijos	21 020 564	10	210 205 640	100,00

Visos AB „Lifosa“ akcijos yra pilnai apmokėtos.

7.2. Informacija apie numatomą įstatinio kapitalo didinimą konvertuojant ar keičiant į akcijas išleistus skolos ar išvestinius vertybinius popierius

AB „Lifosa“ nėra išleidusi skolos ar išvestinių vertybinių popierių, kurie būtų konvertuojami į akcijas.

### 8. Akcininkai

AB „Lifosa“ eilinis visuotinis akcininkų susirinkimas įvyko 2006 m. balandžio 25 d. Susirinkimo apskaitos diena – 2006 m. balandžio 14 d.

Bendras akcininkų skaičius – 1 285.

8.1. lentelė. Akcininkai, eilinio visuotinio akcininkų susirinkimo apskaitos dieną nuosavybės teise turėję ar valdę daugiau kaip 5 proc. emitento įstatinio kapitalo

Akcininko pavadinimas, buveinės adresas, kodas	Akcininkui nuosavybės teise, priklausančių paprastųjų vardinių akcijų skaičius, vnt.	Turima įstatinio kapitalo dalis, proc.	Nuosavybės teise priklausančių akcijų suteikiama balsų dalis, proc.	Akcininkui su kartu veikiančiais asmenimis priklausančių balsų dalis, proc.
EUROCHEM, MINERAL AND CHEMICAL COMPANY JOINT STOCK Kozhevnichesky Proyezd 4, Buildings 1,2, 115114 Moscow, Russia 102770002659	19 160 229	91,15	91,15	----

### 9. Akcijų, išleistų į viešąją vertybinių popierių apyvartą, pagrindinės charakteristikos

Visos AB „Lifosa“ akcijos įregistruotos viešajai apyvartai, t.y. 21 020 564 paprastosios vardinės 10 Lt nominalios vertės akcijos. Bendra akcijų nominali vertė – 210 205 640 Lt.

### 10. Duomenys apie neviešai išplatintas akcijas

Neviešai išplatintų akcijų nėra.

### 11. Informacija apie akcijų pagrindu išleistus depozitoriumo pakvitavimus

Akcijų pagrindu išleistų depozitoriumo pakvitavimų nėra.



**12. Skolos vertybinių popierių, išleistų į viešąją vertybinių popierių apyvartą, pagrindinės charakteristikos**

Skolos vertybinių popierių, išleistų į viešąją vertybinių popierių apyvartą, nėra.

**13. Duomenys apie neviešai išplatintus skolos vertybinius popierius**

Neviešai išplatintų skolos vertybinių popierių nėra.

**14. Vertybiniai popieriai, kurie nepažymi dalyvavimo įstatiniame kapitale, bet kurių apyvartą reglamentuoja Vertybinių popierių rinkos įstatymas, išskyrus skolos vertybinius popierius**

Vertybinių popierių, kurie nepažymi dalyvavimo įstatiniame kapitale, bet kurių apyvartą reglamentuoja Vertybinių popierių rinkos įstatymas, nėra.



### III. DUOMENYS APIE EMITENTO IŠLEISTŲ VERTYBINIŲ POPIERIŲ ANTRINĘ APYVARTĄ

#### 15. Vertybiniai popieriai, įtraukti į biržų prekybos

AB „Lifosa“ paprastosios vardinės akcijos yra AB „Vilniaus vertybinių popierių birža“, toliau vadinama VVPB, Einamajame prekybos sąraše.

15.1. lentelė. AB „Lifosa“ akcijų pagrindinės charakteristikos

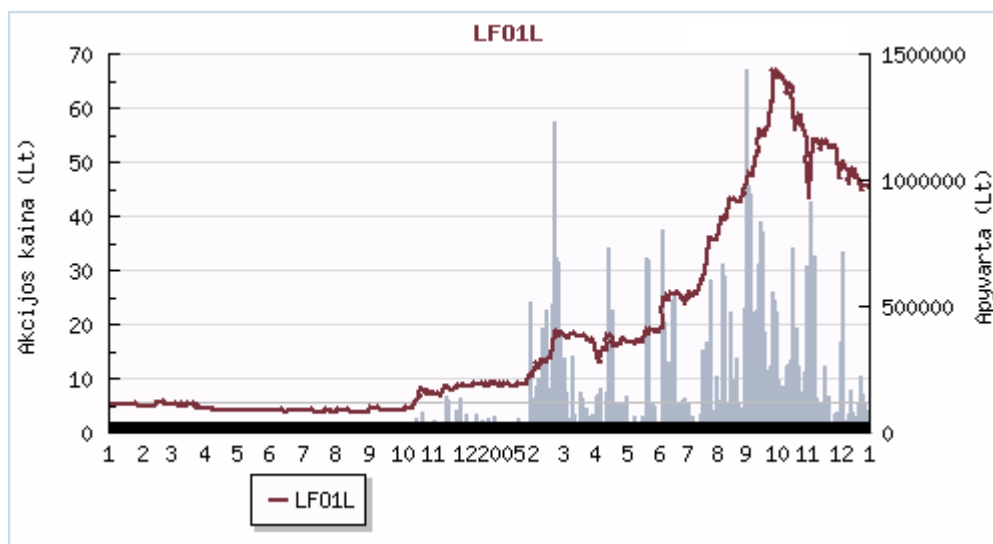
Akcijų rūšis	VP ISIN kodas	Akcijų skaičius, vnt.	Nominali vertė, Lt	Bendra nominali vertė, Lt
Paprastosios vardinės akcijos	LT0000116691	21 020 564	10	210 205 640

#### 16. Prekyba emitento vertybiniais popieriais biržose ir kitose organizuotose rinkose

16.1. Prekyba Vilniaus vertybinių popierių biržoje

16.1.1. lentelė. Prekyba bendrovės akcijomis 2004 – 2005 m.

Ataskaitinis periodas	Kaina, Lt			Apyvarta, Lt			Data pask. prekybos sesijos	Bendra apyvarta	
	didž.	maž.	pask. sesijos	didž.	maž.	pask. sesijos		vnt.	Lt
2004 m. I ketv.	5,80	5,00	5,00	16 060,73	-	-	2004-03-31	12 331	64 527,16
2004 m. II ketv.	4,80	4,29	4,30	6 975,00	-	-	2004-03-30	5 564	24 793,10
2004 m. III ketv.	4,75	4,00	4,44	5 022,92	-	-	2004-09-30	6 344	26 961,30
2004 m. IV ketv.	9,40	4,50	9,15	102 412 847,43	-	3 920,50	2004-12-31	10 479 559	104 341 778,78
2005 m. I ketv.	20,00	8,90	16,00	191 647 701,06	-	143 335,26	2005-03-31	19 785 926	200 733 688,02
2005 m. II ketv.	26,99	12,22	24,94	2 710 041,16	652,00	118 059,20	2005-06-30	738 208	12 474 541,28
2005 m. III ketv.	68,20	24,00	65,50	1 437 558,85	-	127 804,60	2005-09-30	462 445	19 617 572,18
2005 m. IV ketv.	67,00	42,00	45,71	916 024,41	-	188 093,14	2005-12-30	230 139	12 082 062,95



16.1. pav. Prekyba bendrovės akcijomis 2004-01-01 – 2005-12-31

16.2. Prekyba kitose biržose

AB „Lifosa“ akcijomis kitose biržose neprekiuojama.

16.3. Prekyba kitose organizuotose rinkose

AB „Lifosa“ akcijomis kitose organizuotose rinkose neprekiuojama.

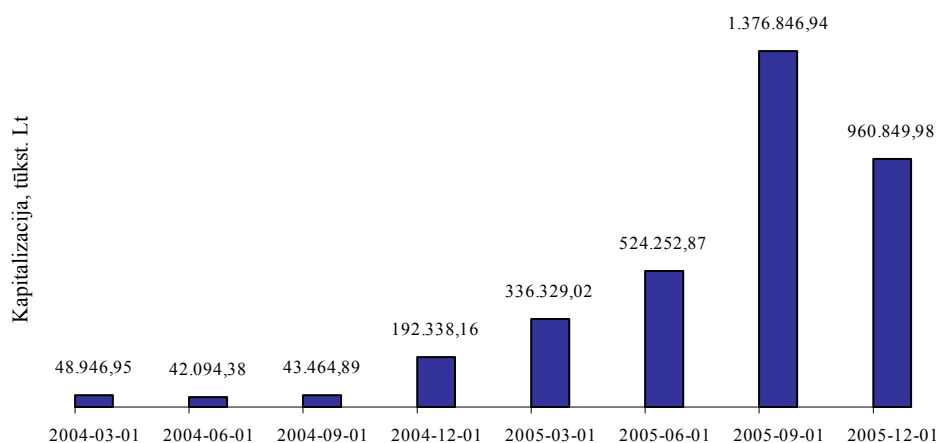




## 17. Vertybinių popierių kapitalizacija

17.1. lentelė. Bendrovės akcijų kapitalizacija, Lt

Data paskutinės sesijos	Kapitalizacija, Lt
2004-03-31	48 946 950,00
2004-06-30	42 094 377,00
2004-09-30	43 464 891,60
2004-12-31	192 338 160,60
2005-03-31	336 329 024,00
2005-06-30	524 252 866,16
2005-09-30	1 376 846 942,00
2005-12-30	960 849 980,44



17.1. pav. Bendrovės akcijų kapitalizacija, tūkst. Lt

## 18. Prekyba emitento vertybiniais popieriais už biržos ribų

Kadangi AB „Lifosa“ paprastosios vardinės akcijos įtrauktos į VVPB Einamąjį prekybos sąrašą, akcijų pirkimo – pardavimo sandoriai gali būti sudaromi tik VVPB. Už biržos ribų sudaromi mainų, dovanojimo, paveldėjimo, atskaitymo už išiskolinimą, atpirkimo (repo) sandoriai.

18.1. lentelė. Už biržos ribų sudaryti sandoriai AB „Lifosa“ paprastosiomis vardinėmis akcijomis

Ataskaitinis periodas	Atsiskaitymas pinigais				Atsiskaitymas ne pinigais		
	Kaina, Lt		VP kiekis, vnt.	Suma, Lt	Sandorių skaičius	VP kiekis, vnt.	Sandorių skaičius
	didž.	maž.					
2004 m. I ketv.	-	-	-	-	-	-	
2004 m. II ketv.	-	-	-	-	-	279	
2004 m. III ketv.	-	-	-	-	-	3 689	
2004 m. IV ketv.	6,30	4,00	6 647	31 328	3	3 986	
2005 m. I ketv.	12,88	0,65	786 305	691 435	11	2 038	
2005 m. II ketv.	18,20	10,00	57 498	783 152	17	499	
2005 m. III ketv.	46,89	0,65	857 505	2 953 113	58	470	
2005 m. IV ketv.	53,60	10,57	207 857	6 806 469	57	-	

## 19. Duomenys apie emitento savų akcijų supirkimą

AB „Lifosa“ savų akcijų per ataskaitinį laikotarpį nesupirkinėjo.



## **20. Oficialaus pasiūlymo paskelbimas**

Oficialus pasiūlymas įsigyti emitento akcijų per ataskaitinį laikotarpį nebuvo skelbtas. Emitentas taip pat neskelbė oficialaus pasiūlymo įsigyti kitų asmenų išleistų vertybinių popierių.

## **21. Emitento mokėjimo agentai**

Bendrovė mokėjimo agentų neturi.

## **22. Sutartys su vertybinių popierių viešosios apyvartos tarpininkais**

AB „Lifosa“ yra pasirašiusi sutartį su AB FMI „Finasta“ (Konstitucijos pr. 23, Vilnius) dėl bendrovės išleistų vertybinių popierių apskaitos tvarkymo ir periodinių ataskaitų ruošimo.



## IV. DUOMENYS APIE EMITENTO VEIKLĄ

### 23. Emitento veiklos teisiniai pagrindai

Pagrindiniai teisės aktai, reglamentuojantys emitento veiklą:

- Lietuvos Respublikos akcinių bendrovių įstatymas;
- Lietuvos Respublikos vertybinių popierių rinkos įstatymas;
- kiti Lietuvos Respublikos teisės aktai;
- bendrovės įstatai.

### 24. Priklausymas asocijuotoms struktūroms

Bendrovė yra Lietuvos pramonininkų konfederacijos, Lietuvos chemijos pramonės įmonių asociacijos, Inžinerinės ekologijos asociacijos, Kauno krašto pramonininkų ir darbdavių asociacijos narė.

**Lietuvos pramonininkų konfederacija.** Steigiamasis Lietuvos pramonininkų asociacijos suvažiavimas įvyko 1989 m. birželio 17 d. 1993 m. asociacija buvo reorganizuota į Lietuvos pramonininkų konfederaciją (LPK). Šiuo metu LPK vienija 39 šakines ir 8 regionines asociacijas, jungiančias daugiau negu 2 700 įvairaus profilio įmonių.

Svarbiausi Konfederacijos tikslai:

- atstovauti ir ginti LPK narių interesus vyriausybėse, socialinėse bei tarptautinėse organizacijose;
- stiprinti Lietuvos ekonomiką, padėti įmonėms rasti naujas rinkas bei sudaryti kuo palankesnes sąlygas lietuviškų gaminių eksportui;
- siekti, kad Lietuvoje būtų laikomasi ekologinių reikalavimų;
- ginti socialinius ir teisinius Lietuvos darbdavių interesus, stiprinti socialinį dialogą;
- plėtoti ryšius su tarptautinėmis pramonės, verslo ir darbdavių organizacijomis.

AB „Lifosa“ dalyvauja LPK veikloje bei moka nario mokesčių.

**Kauno krašto pramonininkų ir darbdavių asociacija.** Asociacija atstovauja pramonės ir verslo elitą – aktyviausias ir stipriausias Kauno krašto įmones, pasižyminčias išskirtiniu potencialu kurti šalies vidaus produktą ir naujas darbo vietas, didinti eksporto apimtis.

Asociacijos nariai:

- pirmaujančiose pozicijose tarp didžiausių (pagal darbuotojų skaičių ir pardavimus) bei pelningiausių Kauno apskrities įmonių;
- kasmet pagamina apie 80% Kauno kraštui tenkančios pramonės produkcijos; jos vertė – apie 2.5 milijardo litų;
- kasmet sukuria apie 1500 naujų darbo vietų (įmonėse dirba arti 18 tūkst. darbuotojų).

AB „Lifosa“ generalinis direktorius Jonas Dastikas yra Kauno krašto pramonininkų ir darbdavių asociacijos prezidiumo narys.

Prezidiumas - kolegialus valdymo organas. Prezidiumas renkamas visuotinėje narių konferencijoje 4 metams. Jis priima strateginius veiklos sprendimus, susijusius su Asociacijos narių gerove, atstovauja Asociacijos narių interesus šalyje ir užsienyje.

Bendrovė dalyvauja asociacijos veikloje, moka nario mokesčių.

**Lietuvos chemijos pramonės įmonių asociacija.** AB „Lifosa“ yra viena iš 1997 metais įkurtos Lietuvos chemijos pramonės įmonių asociacijos (LChPIA) steigėja.

LChPIA asociacija vienija trąšų, buitinės chemijos ir kosmetikos produktų gamybos, plastmasių, naftos perdirbimo, cheminių medžiagų didmeninės prekybos įmones. Šiuo metu asociacijoje yra 24 narės. Asociacijos narės pagamina daugiau negu 85% chemijos pramonės produktų šalyje.



Bendra savo veikla asociacijos narės siekia pažangos aplinkos apsaugos, darbų saugos, sveikatos apsaugos darbo vietoje ir kitose srityse ir siekia pasiektą pažangą pademonstruoti visuomenei.

Asociacija taip pat stengiasi tobulinti Lietuvos respublikos ir Europos Sąjungos teisinę bazę ir teikia pasiūlymus šalies bei ES institucijoms.

LChPI asociacija yra Lietuvos pramonininkų konfederacijos (LPK) bei Europos chemijos pramonės tarybos (CEFIC) narė.

AB „Lifosa“ yra viena iš „Pramonės ir aplinkos dialogo fondo“ iniciatorių. Šio fondo steigėja yra Lietuvos chemijos pramonės įmonių asociacija.

Bendrovė moka asociacijai nario mokesčių.

**Inžinierinės ekologijos asociacija (IEA).** Asociacija įsteigta 1994 metais. IEA įsteigė devynios įmonės, dirbančios aplinkos apsaugos srityje, siekiant suvienyti pastangas sprendžiant šalies ekologines problemas. Glaudžiai bendradarbiaujant su LR Vyriausybės aplinkosauginėmis tarnybomis, Lietuvos Pramonininkų Konfederacija, tarptautinėmis organizacijomis - IEA sprendžia globalias šalies aplinkosaugos problemas, konsultuoja šalies bei užsienio ekologines organizacijas, firmas. Asociacijos nariai dalyvauja darbo grupėse rengiant šalies aplinkos apsaugos įstatymus, poįstatyminius aktus bei normatyvinius dokumentus.

IEA yra nevyriausybė organizacija, vienijanti virš 50 narių, kurių tarpe yra mokslo ir mokymo įstaigos, savivaldybės bei komunalinės, pramonės ir verslo įmonės.

IEA yra Tarptautinės organizacijos INEM (Tarptautinis aplinkos vadybos institutas) narys. IEA prezidentas yra Lietuvos pramonininkų konfederacijos Tarybos, Prezidiumo ir valdybos narys.

IEA veiklos sferoje - įvairių ekologinių, pramonės, statybos, energetikos, komunalinio ir žemės ūkio problemų sprendimai. Tai liečia nuotėkų bei oro valymą, pavojingų, gamybinių bei komunalinių atliekų tvarkymą, antrinį panaudojimą, nafta bei kitomis pavojingomis medžiagomis užterštų gruntų, vandens valymą, geriamo ir technologinio vandens paruošimą, ekologinį auditą ir aplinkosauginę vadybą. Šiais klausimais IEA veikia atitinkamos probleminės komisijos ir komitetai, įtraukiantys vedančius šalies specialistus ir praktikus.

IEA tikslai ir uždaviniai:

- Ekologinės situacijos gerinimas Lietuvoje ir Baltijos jūros regione;
- Aktyviai dalyvauti formuojant šalies ekologinę politiką, dalyvauti įstatymų, poįstatyminių aktų, programų, projektų rengimo procese, siekiant sklandžios integracijos į Europos Sąjungą;
- Lietuvai integruojantis į Europos Sąjungą padėti šalies Vyriausybei ir žmonėms įgyvendinti ES aplinkosauginius reikalavimus;
- Bendradarbiauti su tarptautinėmis bei Lietuvos nevyriausybėmis organizacijomis, sprendžiant aplinkosaugines problemas, keliant specialistų kvalifikaciją;
- Skleisti informaciją apie ES direktyvas, reikalavimus bei šalies normatyvinius - reglamentuojančius dokumentus aplinkos apsaugos klausimais ir šalyje teikiamas vietines bei kitų šalių aplinkos apsaugos paslaugas, naujas technologijas, įrengimus, siekiant politinių, ekonominių bei socialinių sprendimų subalansuotos plėtros;
- Visuomenės aplinkosauginis ugdymas, informavimas, ekologinis švietimas ir mokymas didinant visuomenės kompetenciją aplinkos apsaugos srityje bei skatinant ją aktyviai dalyvauti priimant bei įgyvendinant aplinkosaugos sprendimus, siekiant išsaugoti sveiką aplinką bei žmonių sveikatą;
- Vienyti savo narių paslaugas sprendžiant ekologines problemas;
- Atstovauti asociacijos narių teises, ginti jų interesus;

Bendrovė dalyvauja asociacijos veikloje, moka nario mokesčių.



## 25. Trumpa emitento istorija

Kėdainių chemijos gamykla pradėta statyti 1958 m. tam, kad aprūpintų fosforo trąšomis vakarinę buvusios TSRS dalį. Gamykla veikti pradėjo 1963 m. (sausio mėn. gautos pirmosios tonos sieros rūgšties, o gruodžio mėn. – pirmosios tonos paprasto miltinio superfosfato).

1964 m. gamykloje pradėtas gaminti granuliuotas superfosfatas ir aliuminio fluoridas. 1968 m. pabaigoje pradėjo veikti ekstrakcinės fosforo rūgšties ir amofoso gamybos cechai. 1972 m. pastatytas trąšų mišinių cechas, pradėtos gaminti presuotos fosforo-kalio trąšos. Šis cechas veikė iki 1990 m.

1975 m. gamykla pradėta rekonstruoti ir modernizuoti. Modernizuojant gamyklą kai kurie cechai buvo uždaryti, jų vietoje pastatyti nauji. Rekonstrukcija užbaigta 1988 m., pradėjus veikti moderniam sieros rūgšties cechui. Rekonstravus gamyklą, labai pagerėjo darbuotojų darbo sąlygos, produkcijos kokybė ir ekologinė būklė. Aplinkos tarša kenksmingomis medžiagomis sumažėjo apie dešimt kartų.

Po valstybinio turto privatizacijos 1996 m. spalio 30 d. Kėdainių chemijos gamykla reorganizuota į akcinę bendrovę „Lifosa“.

1997 m. spalio mėn. superfosfato gamybos bazėje įkurta bendra įmonė su suomių firma „Kemira“ – UAB „Kemira–Lifosa“.

1998 m. AB „Lifosa“ rekonstravo amofoso cechą ir pirmąjį šių metų ketvirtį vietoje prieš tai gaminto monoamonio fosfato pradėjo gaminti diamonio fosfato trąšas.

2000 m. rekonstruotas sieros rūgšties cechas, kurio našumas padidėjo daugiau kaip 2 kartus. Cechas tapo didžiausiu Europoje. Tais pačiais metais paleistas 25 MW galingumo turbogeneratorius, kuris panaudodamas sieros rūgšties gamyboje susidarancius garus gamina elektros energiją. Šios pagamintos elektros energijos pakanka visų bendrovės padalinių ūkinei veiklai. Sieros rūgšties gamybos metu išsiskirianti technologinė šiluma panaudojama visų bendrovės bei Kėdainių miesto objektų apšildymui ir karšto vandens teikimui.

2001 m. pradėta įsisavinti dikalcio fosfato gamybos technologija. 2002 m. pradėtas gaminti miltinis ir granuliuotas monokalcio fosfatas.

Nuo 2002 m. AB „Lifosa“ yra Rusijos mineralinės chemijos kompanijos „EuroChem“ sudedamoji dalis.

2003 m. rugpjūčio 21 d. AB „Lifosa“ sertifikuota pagal tarptautinius kokybės ir aplinkosaugos vadybos standartus ISO 9001 ir ISO 14001.

2004 m. sausio mėn. AB „Lifosa“ pradėjo gaminti monodikalcio natrio fosfatą, skirtą naudoti kaip priedą pašarui ar lesalui.

## 26. Gamybos charakteristika

Pagrindinė AB „Lifosa“ produkcija yra azoto – fosforo trąša diamonio fosfatas (DAP), pradėta gaminti 1998 m. vietoje monoamonio fosfato (MAP). Bendrovė taip pat gamina aliuminio fluoridą, dikalcio, monokalcio ir monodikalcio fosfatus, fosforo rūgštį ir techninę sieros rūgštį.

Diamonio fosfatas (DAP) gaminamas ekstrakcinę fosforo rūgštį neutralizuojant amoniaku. Tai koncentruota azoto – fosforo trąša, neturinti sunkiųjų metalų bei radioaktyvių priemaišų, gerai tirpstanti vandenyje. Ją galima naudoti visų tipų dirvose, visoms lauko, sodo, daržo ir gėlynų kultūroms tręšti.

Ekstrakcinė fosforo rūgštis yra pagrindinė žaliava, gaminant diamonio fosfatą bei pašarinius fosfatus. Dalis fosforo rūgšties parduodama chemijos gaminių, odos apdirbimo, maisto ir kitoms įmonėms.

Sieros rūgšties gamybos ceche gaminama techninė, pramoninė ir akumuliatorinė sieros rūgštis bei elektrolitas rūgštiniams akumuliatoriams užpildyti. Pagrindinė gaminamos sieros rūgšties dalis sunaudojama ekstrakcinės fosforo rūgšties gamyboje. Dalis techninės sieros rūgšties parduodama mineralinių trąšų, sintetinio ir natūralaus pluošto gamintojams, odos apdirbimo, maisto, dažų ir kitoms pramonės įmonėms.

Dikalcio fosfatas yra naminių gyvulių ir paukščių pašaro ar lesalo priedas, naudojamas papildyti pašarus kalciumu ir fosforu, kurie reikalingi gyvūnų gyvybinių sistemų (energijos, baltymų apykaitos, nervinės,



imuninės, reprodukcinės) funkcionavimo pagerinimui. Tinka tokiems gyvuliams, kurių pašarų racione vartojama daug koncentratų.

Monokalcio fosfatas naudojamas kaip pašaro ar lesalo priedas. Papildžius pašarus monokalcio fosfatu, gyvūnai gauna kalcio ir fosforo, kurie skatina tvirto kaulinio audinio ir skeleto formavimą bei gerina energijos, baltymų apykaitos, reprodukcijos, nervinės ir imuninės sistemų funkcionavimą, didina gyvulių produktyvumą. Tokios sudėties mineraliniai papildai ypač tinka žolėdžiams gyvuliams.

Monodikalcio natrio fosfatas naudojamas kaip pašaro ar lesalo priedas.

26.1. lentelė. AB „Lifosa“ gamybos apimtys natūrine išraiška (tonomis) 2003–2005 m.

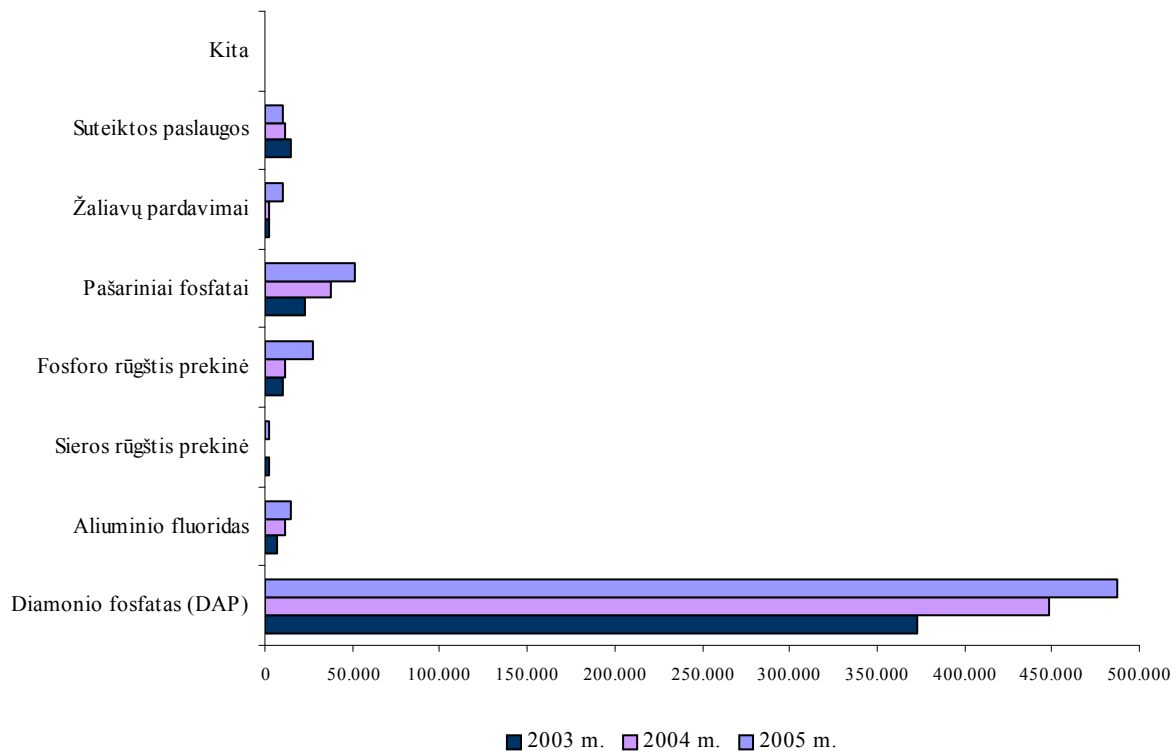
Produkcija	2003 m.	2004 m.	2005 m.
Sieros rūgštis, mnh	1 003 000	1 019 200	1 092 100
Fosforo rūgštis (100% P2O5)	374 200	380 000	409 400
Diamonio fosfatas (DAP)	742 432	741 029	756 973
Aliuminio fluoridas	4 295	6 113	7 559
Pašariniai fosfatai:	32 436	51 104	64 651
- dikalcio fosfatas	18 110	8 760	8 200
- monokalcio fosfatas	14 326	28 100	40 455
- monodikalcio fosfatas	-	14 244	15 996

2005 m. bendrovės veikla buvo nukreipta į pagrindinę gamybinę veiklą, aplinkos ir produktų kokybės gerinimą bei pirkėjų poreikio tenkinimą. Veiklos rezultatyvumą lėmė pakankama fosforo trąšų paklausa ir aukštos diamonio fosfato, kitų fosforo produktų kainos pasaulinėse rinkose, stabilus žaliavų tiekimas, sąnaudų biudžeto vykdymas. Diamonio fosfato kainų lygį lėmė keletas reikšmingų rinkos faktorių: gamybos ir tiekimo pertrūkiai JAV dėl uraganų, didesnė paklausa Indijoje, aukštos pagrindinių žaliavų kainos, nepakankamai stiprus doleris, stabilios grūdų kainos bei nepakankamos jų atsargos.

Bendrovės pardavimai išaugo 15 proc., gauta pajamų už 603 865 tūkst. Lt (2004 m. – 524 618). Pajamų augimą įtakojė didesnės pagrindinės produkcijos pardavimų apimtys bei aukštesnės produktų pelningumo maržos, lyginant su 2004 m. Kaip ir kasmet, 2005 m. II ketvirtį buvo atliekami planiniai remontai, todėl atitinkamai sumažėjo gamyba bei pardavimai.

26.2. lentelė. AB „Lifosa“ pardavimai 2003–2005 m.

Produkcija	2003 m.			2004 m.			2005 m.		
	kiekis tūkst. t	suma tūkst. Lt	dalis, proc.	kiekis tūkst. t	suma tūkst. Lt	dalis, proc.	kiekis tūkst. t	suma tūkst. Lt	dalis, proc.
Diamonio fosfatas (DAP)	733,0	372 921	86,4	737,5	448 460	85,5	726,0	487 516	80,8
Aliuminio fluoridas	4,3	7 083	1,6	7,6	11 963	2,3	7,9	14 702	2,4
Sieros rūgštis prekinė	20,2	1 882	0,4	18,5	1 713	0,3	19,6	1 821	0,3
Fosforo rūgštis prekinė	10,3	10 213	2,4	11,6	10 870	2,1	25,3	26 917	4,5
Pašariniai fosfatai	30,2	22 462	5,2	52,0	38 031	7,2	64,1	52 040	8,6
Žaliavų pardavimai	-	1 816	0,4	-	2 464	0,5	-	10 418	1,7
Suteiktos paslaugos	-	14 753	3,4	-	10 888	2,1	-	10 194	1,7
Kita	-	794	0,2	-	229	0,0	-	257	0,0
<b>Iš viso</b>	<b>-</b>	<b>431 924</b>	<b>100,00</b>	<b>-</b>	<b>524 618</b>	<b>100,00</b>	<b>-</b>	<b>603 865</b>	<b>100,00</b>



26.1. pav. AB „Lifosa“ pardavimai 2003–2005 m., Lt

26.3. lentelė. Produkcijos pardavimo kainos 2003–2005 m., Lt/t

Produkcija	2003 m.	2004 m.	2005 m.
Diamonio fosfatas (DAP)	510,27	609,75	672,27
Aliuminio fluoridas	1 640,95	1 565,12	1 851,37
Sieros rūgštis prekinė	93,15	92,39	92,81
Fosforo rūgštis prekinė	994,68	939,91	1065,87

26.4. lentelė. Įmonės veiklą apibūdinantys rodikliai 2003–2005 m.

	2005 m.	2004 m. (koreguota)	2004 m.	2003 m.
Grynasis pelningumas = grynasis pelnas / pardavimai * 100	13,50%	8,67%	9,84%	1,91%
Vidutinio turto graža = grynasis pelnas / (turtas pradžioje + turtas pabaigoje) / 2 * 100	22,26%	14,64%	16,67%	2,55%
Skolos koeficientas = įsipareigojimai / turtas	0,14	0,15	0,16	0,69
Skolos-nuosavybės koeficientas = įsipareigojimai / nuosavas kapitalas	0,16	0,17	0,19	2,25
Bendras likvidumo koeficientas = trumpalaikis turtas / trumpalaikiai įsipareigojimai	3,27	2,59	2,59	0,42
Turto apyvartumas = pardavimai / turtas	1,47	1,64	1,69	1,38
Akcijos buhalterinė vertė = nuosavas kapitalas / akcijų skaičius	16,87 Lt	12,99 Lt	12,14 Lt	9,45 Lt
Grynasis pelnas tenkantis vienai akcijai	3,88	4,27	4,72	0,38

## 27. Realizavimo rinkos

AB „Lifosa“ gaminamos trąšos gerai vertinamos pasaulio rinkoje, nes yra geros kokybės ir ekologiškai švarios. Didžioji įmonės produkcijos dalis parduodama Vakarų Europoje.

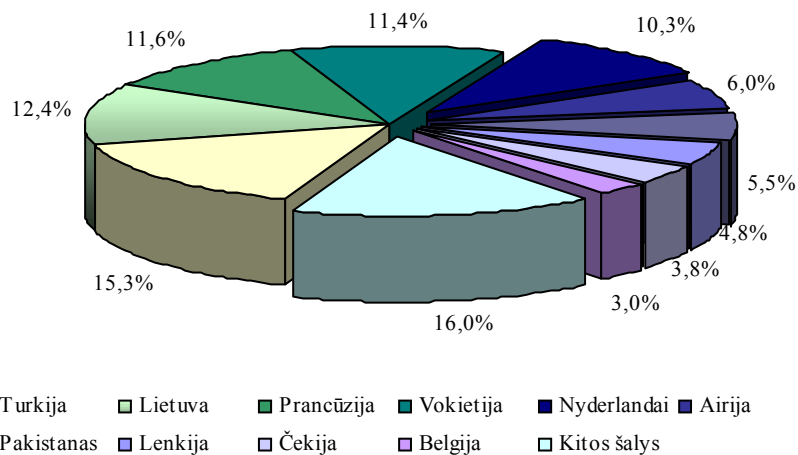


Savo produkciją bendrovė pradėjo eksportuoti 1992 m. Pirmiausiai bendrovės gaminamos trašos pateko į Vokietijos ir Didžiosios Britanijos vidaus rinką. 1993 m. – importuotojų gretas papildė Prancūzija, 1996 m. – Ispanija, 1997 m. – Brazilija, 1998 m. – Turkija ir Italija, 1999 m. – Argentina, Etiopija ir Indija, 2000 m. – Kanada, Pakistanas, 2002 m. – Gvatemala, 2003 m. – Kamerūnas, Puerto Rikas.

Bendrovės produkcija realizuojama trumpalaikių sutarčių pagrindu.

27.1. lentelė. AB „Lifosa“ produkcijos realizavimas pagal rinkas 2003–2005 m., tūkst. Lt

	2003 m.		2004m.		2005m.	
	suma, tūkst. Lt	dalis, proc.	suma, tūkst. Lt	dalis, proc.	suma, tūkst. Lt	dalis, proc.
Turkija	25 631	5,93	64 251	12,25	92 264	15,28
Lietuva	72 431	16,77	68 545	13,07	75 095	12,44
Prancūzija	55 761	12,91	47 603	9,07	69 795	11,56
Vokietija	31 035	7,19	57 119	10,89	68 868	11,40
Nyderlandai	28 031	6,49	37 816	7,21	61 911	10,25
Airija	25 781	5,97	31 689	6,04	35 966	5,96
Pakistanas	15 425	3,57	36 380	6,93	33 067	5,48
Lenkija	21 320	4,94	20 109	3,83	29 174	4,83
Čekija	9 835	2,28	13 076	2,49	22 836	3,78
Belgija	35 288	8,17	27 122	5,17	18 282	3,03
Ispanija	33 147	7,67	31 721	6,05	16 588	2,75
Italija	17 296	4,00	25 715	4,90	10 846	1,80
Didžioji Britanija	12 184	2,82	9 740	1,86	8 960	1,48
Kitos šalys	48 759	11,29	53 732	10,24	60 213	9,97
<b>Iš viso</b>	<b>431 924</b>	<b>100,00</b>	<b>524 618</b>	<b>100,00</b>	<b>603 865</b>	<b>100,00</b>



27.1. pav. Bendrovės pardavimai pagal šalis 2005 m., proc.





## 28. Tiekimas

Bendrovė su tiekėjais sudaro ilgalaikes, vienkartinės bei trumpalaikes sutartis.

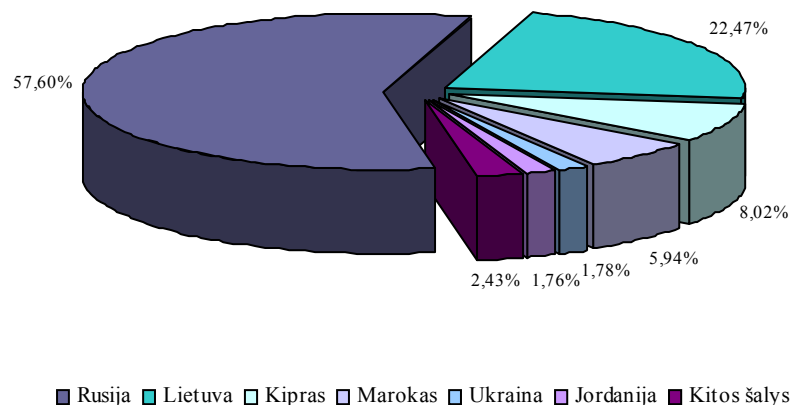
28.1. lentelė. Pagrindiniai AB „Lifosa“ naudojamų žaliavų tiekėjai 2005 m.

Žaliavos pavadinimas	Gamintojas	Tiekėjas
Apatito koncentratas	OAO „Kovdorsky GOK“ (Rusija)	EuroChem Trading Ltd. (Šveicarija)
Fosforitas	Jordan Phosphate Mining Company (Jordanija), Office Cherifien des Phosphates (Marokas)	Jordan Phosphate Mining Company (Jordanija), Office Cherifien des Phosphates (Marokas)
Amoniakas	OAO „NAK Azot“ (Rusija)	EuroChem Trading Ltd. (Šveicarija)
Siera	OOO „Astrachangazprom“ (Rusija), AB „Mažeikių nafta“ (Lietuva)	Fedcominvest Monaco SAM (Monakas), AB „Liprama Vilnius“ (Lietuva), UAB „Imlitex“ (Lietuva), AB „Mažeikių nafta“ (Lietuva)
Aliuminio hidroksidas	AO „Nikolaevskij glinozemnyj zavod“ (Ukraina)	BCG MARKET LLP (D. Britanija)
Kalkės	OAO „Krasnoselskstrojmaterialy“ (Baltarusija)	Anvar Consultants LLC (JAV)
Defloruotas fosfatas	OOO „PG Fosforit“ (Rusija)	Heinrich Nagel KG (Vokietija)

Energetinių išteklių tiekėjai:

- gamtinių dujų – AB „Lietuvos dujos“;
- elektros energijos – iki 2005 m. gruodžio 1d. – VĮ Ignalinos atominė elektrinė ir AB „Lietuvos energija“, nuo 2005 m. gruodžio 1 d. AB „Lietuvos energija“ ir AB Rytų skirstomieji tinklai.

Pervežimų laivais paslaugas teikia „Harvester Shipmanagement Ltd“(Kipras).



28.1. pav. Tiekimų apimtys pagal šalis 2005 m., proc.

## 29. Nekilnojamasis turtas ir kitos pagrindinės priemonės

Bendrovė Kėdainiuose nuomoja 344 764 ha bendro ploto žemės. Nuomos sutartis, sudaryta 1997 m., galioja iki 2096 m.

29.1. lentelė. Pagrindiniai pastatai ir statiniai, kurių buhalterinė likutinė vertė 2005-12-31 viršijo 0,4 mln. Lt

Pagrindiniai pastatai ir statiniai	Įvedimo metai	Likutinė vertė 2005-12-31, Lt
FRC 2 gamybinis pastatas, adm. – buit. patalpos	1982-04-01	14 389 637,52
AC adm. -buit., gamybinis pastatas	1968-12-01	6 699 441,25
196F1bž kompleksinių, mineralinių trąšų sandėlis	1998-12-10	6 176 114,50
AFC gamybinis pastatas, adm. – buit. patalpos	1984-12-01	6 013 097,03
AC gamybinis .pastatas (III technologinė linija)	1986-06-01	5 068 041,33



## 29.1. lentelės tęsinys

Pagrindiniai pastatai ir statiniai	Įvedimo metai	Likutinė vertė 2005-12-31, Lt
FRC 1 gamybinis pastatas	1967-12-01	3 900 800,85
Amoniaکو rutulinės talpos	1987-11-01	3 332 051,11
Pašarinių fosfatų gamybos skyrius	2003-10-31	3 082 297,12
93H1p kontaktinis skyrius	1988-12-01	3 023 227,17
DKF gatavos produkcijos sandėlis	1980-07-01	2 630 669,39
90H1p absorbcijos skyrius	1988-12-01	2 286 675,42
67H3b neutralizacijos stotis Nr. 2	1984-12-01	2 217 200,04
1B6b administracijos pastatas (6a. korpusas)	2005-06-13	2 178 107,48
19F1p apatito koncentrato sandėlis	1963-12-01	1 945 616,20
Chloratorinė, sieros sandėlis, lydykla	1988-12-01	1 910 702,38
2B2p administracijos pastatas (2a. korpusas)	2005-06-13	1 674 696,07
Energetinio sk. adm. – buit. patalpos, gamybos sk.	1962-12-01	1 585 569,73
Fosfogipso sąvartynas	1982-04-01	1 440 911,33
MC gamybinis pastatas, adm. – buit. patalpos	1968-12-01	1 315 622,67
Metalo sandėlis, transformatorinė	1987-11-01	1 285 740,76
Fosfogipso laukų baseinas	1981-12-01	1 276 331,89
87P1B cheminio vandens valymo stotis	1988-12-01	1 202 267,45
Elektrinė (turbinų salė), dujų	1964-09-01	1 183 763,35
131H1p adm.-buit. pastato aikštelė	1998-12-24	1 151 472,36
1131p sieros rūgšties sandėlis	1988-12-01	1 124 426,54
Lietaus ir prapūtimo vandenų	1988-12-01	1 074 827,66
Šilumos sk. adm.-buit. patalpos, garažas	1963-12-01	1 068 681,30
katilinė su buitinėmis patalpomis	1967-12-01	1 064 832,70
89H1b kompresorinė su orapūtėm	1988-12-01	998 552,42
Fosforo rūgšties talpykla 1600	2000-12-22	983 000,38
Fosforo rūgšties talpykla 1600	2000-12-22	983 000,37
Centrinė paskirstymo pastotė	1978-12-01	979 483,86
Kalkių sandėlis ir kalkių pieno g-bos sk.	1963-12-01	974 968,73
66H1p sieros rūgšties sandėlis	1988-12-01	965 877,53
konteinerių sandėlio aikštelė	1998-03-30	929 323,46
1H1p Nevėžio siurblinė	1962-12-01	923 685,59
5M2b valgykla 380 vietų	1982-11-01	916 258,03
energetinis skyrius, transformatorinės	1988-12-01	820 780,43
119G2p garažas	1995-12-01	740 508,20
Autokeliai ir aikštelės	1988-12-01	660 898,70
Kelias „mazuto sandėlis – fosfogipso laukai“	1961-12-01	638 280,71
86 H1p neutralizacijos stotis	1988-12-01	617 567,08
Skysto amoniako išgarintuvas	2001-10-31	611 508,59
Skysto amoniako išgarintuvas	2001-10-31	611 508,58
Oro kompresorinė, transformatorius	1976-12-01	609 755,38
207 H1g, kaminas 57 m	2000-12-22	565 436,92
Fosforo rūgšties saugykla su geležinkeliu	1998-09-15	556 779,61
Fosforo rūgšties saugykla su geležinkeliu	1998-09-15	556 779,60
74H1p autopakrovėjo „FANTUZZI“ garažas	1980-07-01	554 852,12
Adm. – buit. pastatas, lydymo skyrius	1988-12-01	543 627,30
211P1g, fosforitų malimo baras	2004-12-02	522 867,12
88I1b filtracijos skyrius	1988-12-01	513 046,00
Cheminio vandens valymo stotis	1980-07-01	511 043,89



## 29.1. lentelės tęsinys

Pagrindiniai pastatai ir statiniai	Įvedimo metai	Likutinė vertė 2005-12-31, Lt
77H1b. trašų g-bos vandens apytakinio	1988-12-01	498 447,83
150 H1p degalinė	1979-11-01	473 457,92
Pakrovimo st. Nr.2, adm. – buit. patalpos	1982-04-01	451 171,64
6C2b kultūros namai su priestatu	1967-08-01	428 396,38
5 šlamo surinkimo sekcija	1963-12-01	410 346,21

**30. Rizikos veiksniai, susiję su emitento veikla**

Ekonominiai rizikos veiksniai. Pagrindinės žaliavos įmonei be sutrikimų tiekiamos iš holdingui „EuroChem“ priklausančių įmonių, produkcijos realizavimo problemų įmonė neturi.

Politiniai rizikos veiksniai. Kadangi bendrovė importuoja didžiąją dalį žaliavų ir eksportuoja didžiąją dalį produkcijos, todėl iš politinių veiksnių labiausiai įmonės veiklą įtakoja muitų politika.

Socialiniai rizikos veiksniai. Darbo užmokesčio lygis aukštesnis nei Lietuvos Respublikos vidurkis, darbo užmokestis išmokamas laiku. Bendrovėje veikia 3 profesinės sąjungos – darbininkų, inžinierių bei nepriklausoma.

Techniniai – technologiniai rizikos veiksniai. Vykdomas nuoseklus įrengimų monitoringas, aiškiai apibrėžtas bendrovės remonto fondas leidžia planuoti remonto darbus, technika nuolat atnaujinama, įsigijami nauji įrengimai, todėl techniniai – technologiniai rizikos veiksniai yra minimizuoti.

Ekologiniai rizikos veiksniai. 2005 m. bendrovė iš stacionarių taršos šaltinių į atmosferos orą išmetė 2 206 t teršalų. Gamybos teršalų kiekis neviršijo nustatyto metinio didžiausios leistinos taršos (DLT) normatyvo (3123 t). Didžiausią kiekį bendrame oro teršalų balanse sudaro SO<sub>2</sub> teršalai – 1 791 t arba 81 proc. viso išmesto kiekio. 2005 m. mokestis už atmosferos teršimą sudarė 701 921 Lt.

2005 m. bendrovė į atvirus vandens telkinius išleido 2 470 tūkst. m<sup>3</sup> nuotėkų, kuriose teršalai sudarė 691 t. Už šiuos teršalus sumokėta 74 909 Lt.

2003 m. rugpjūčio 21 d. bendrovei buvo suteiktas ISO 14001 standarto sertifikatas, todėl bendrovė savo aplinkosauginę veiklą ir poveikį aplinkai valdo pagal šio standarto keliamus reikalavimus.

Banko paskolų grąžinimas. Bendrovė 2005 m. gruodžio 31 d. finansinių skolų neturėjo.

**31. Gamybos nutraukimas ar sumažinimas, darantis ar padaręs esminę įtaką emitento veiklos rezultatams per 2 pastaruosius finansinius metus**

2004 – 2005 m. gamybos nutraukimo ar sumažinimo, iš esmės įtakojusio emitento veiklos rezultatus nebuvo.

**32. Patentai, licencijos, kontraktai**

AB „Lifosa“ 2005 m. sudarė 1 088 komercines ir finansines sutartis (2004m. sudaryta 1 199 sutarčių).

Gamybai, elektros energijos skirstymui, mokymo ir sveikatos priežiūros veiklai vykdyti bendrovė turi licencijas.

Bendrovės prekinis ženklas yra patentuotas.

**33. Teismo ir trečiųjų teismo (arbitražo) procesai**

Teisminių (arbitražo) procesų, galėjusių turėti įtakos AB „Lifosa“ finansinei būklei per paskutinius vienerius metus neįvyko.



### 34. Darbuotojai

34.1. lentelė. Vidutinis sąrašinis darbuotojų skaičius 2003–2005 m.

	2003 m.	2004 m.	2005 m.
Darbuotojų skaičius	1 067	1 052	1 049

34.2. lentelė. Vidutinis mėnesinis darbo užmokestis bendrovėje 2003 – 2005 m.

Darbuotojai	2003 m.		2004 m.		2005 m.	
	Skaičius gruodžio 31 d.	Vid. mėn. darbo užmokestis	Skaičius gruodžio 31 d.	Vid. mėn. darbo užmokestis	Skaičius gruodžio 31 d.	Vid. mėn. darbo užmokestis
Vadovai	103	3 996	101	3 109	106	4 816
Specialistai	88	1 994	90	2 064	92	2 917
Darbininkai	876	1 373	855	1 469	851	1 762
	1 067	1 672	1 046	1 776	1 049	2 213

34.3. lentelė. Darbuotojų grupavimas pagal išsilavinimą 2003 – 2005 m.

	2003 m.	2004 m.	2005 m.
turintys aukštąjį išsilavinimą	149	161	163
turintys spec. vidurinį išsilavinimą	231	235	222
turintys vidurinį išsilavinimą	539	514	538
kitas	148	136	126

### 35. Investicijų politika

Įmonių, į kurias investuota daugiau kaip 30 proc. savo įstatinio kapitalo, taip pat įmonių, kurių įstatiniame kapitale emitento dalis sudarė daugiau 30 proc., 2005 m. gruodžio 31 d. nebuvo.

35.1. lentelė. Pagrindiniai bendrovės investiciniai projektai, įgyvendinti 2003-2005m.

Investicinio projekto pavadinimas	Įvesta į eksploataciją	Investuota nuo investicinio projekto pradžios, tūkst. Lt
Fosforo rūgšties cecho išgarinimo sistemos rekonstrukcija	2003m. liepos mėn.	12 472
Fosforo rūgšties valymo filtro statyba	2004 m. balandžio mėn.	1 719
Fosforitų malimo mazgas	2004 m. gruodžio mėn.	4 626
Naujo papildomo reaktoriaus statyba fosforo rūgšties ceche	2005 m. spalio mėn.	4 856
Šilumokaičio „EDMESTON“ įsigijimas ir sumontavimas sieros rūgšties ceche	2005 m. spalio mėn.	1 189

Informacija apie numatomas pagrindines investicijas:

- **Sieros rūgšties cecho technologinės absorbcijos modernizavimo projektas.** Šiuo metu AB „Lifosa“ sieros rūgšties ceche absorbcijos metu išsiskirianti šiluma žiemą naudojama Kėdainių miesto bei bendrovės „Lifosa“ pastatams šildyti ir karštam vandeniui ruošti. Vasarą, ne šildymo sezono metu, absorbcijoje utilizuota šiluma naudojama tik karštam vandeniui ruošti. Žiemą panaudojama iki 70 proc. visos absorbcijos metu išsiskiriančios šilumos, vasarą – apie 10 proc. Įgyvendinus modernizavimo projektą, papildomai planuojama paruošti apie 60 tonų per valandą 6 atmosferų slėgio prisotinto garo, kurį galima panaudoti miesto šildymui, elektros energijos gamybai ir kitoms technologinėms reikmėms. Į šį projektą planuojama investuoti 7,9 mln. JAV dolerių ir įgyvendinti iki 2007m. rugsėjo mėn.
- **Fosforo rūgšties ceche paviršinių kondensatorių pakeitimo barometriniais projektas.** Į šį projektą planuojama investuoti 2,5 mln. JAV dolerių ir užbaigti iki 2006m. pabaigos.



### **36. Konkurentai**

Bendrovė konkurentų Lietuvos rinkoje neturi.

Pagrindiniai diamonio fosfato konkurentai Europos rinkoje – Groupe Chimique Tunisien (Gabes gamykla, Tunisas), Office Cherifien des Phosphates (Jorf Lasfar ir Safi gamyklos, Marokas), Phosagro (Čerepoveco, Voskresensko ir Balakovo gamyklos, Rusija), Fertiberia SA (Huelvos gamykla, Ispanija).

Pagrindiniai pašarinių fosfatų konkurentai Europos rinkoje – Tessengerlo Group (gamyklos Olandijoje, Belgijoje ir Italijoje), Timab Industries (gamyklos Prancūzijoje, Ispanijoje ir Tunise), Kemira GrowHow (Suomija), Ercros (Ispanija), Phosagro (Rusija).

### **37. Išmokėti dividendai**

Už 2000 – 2005 finansinius metus AB „Lifosa“ dividendų nemokėjo.



## V. FINANSINĖ PADĖTIS

### 38. Finansinės ataskaitos\*

AB „Lifosa“ finansinės ataskaitos parengtos pagal Tarptautinius finansinės atskaitomybės standartus.

Balansas, tūkst. Lt

	2005-12-31	2004-12-31 (koreguota)	2004-12-31	2003-12-31	
				Grupė	Įmonė
<b>TURTAS</b>					
ILGALAIKIS TURTAS					
Ilgalaikis materialusis turtas	219 105	221 361	203 489	225 014	222 647
Ilgalaikis nematerialusis turtas	275	202	202	88	88
Investicijos į dukterines ir asocijuotas įmones				14 549	17 368
Atidėtojo pelno mokesčio turtas	1 058	4 500	4 500		
Po vienerių metų gautinos sumos	3 940	5 069	5 069		
	224 378	231 132	213 260	239 651	240 103
TRUMPALAIKIS TURTAS					
Atsargos	68 282	34 466	34 466	48 081	48 007
Prekybos ir kitos gautinos sumos	93 459	46 660	46 660	12 803	12 091
Finansinis turtas apskaitomas tikrąja verte, kurio tikrosios vertės pasikeitimai parodami pelno (nuostolių) ataskaitoje	14 698				
P pinigai ir pinigų ekvivalentai	11 113	8 217	8 217	266	169
	187 552	89 343	89 343	61 150	60 267
<b>TURTO IŠ VISO</b>	<b>411 930</b>	<b>320 475</b>	<b>302 603</b>	<b>300 801</b>	<b>300 370</b>
<b>AKCININKŲ NUOSAVYBĖ</b>					
Paprastosios akcijos	210 206	210 206	210 206	97 894	97 894
Akcijų priedai	80	80	80	80	80
Įstatymo numatytas rezervas	6 798	4 793	4 793	4 793	4 793
Nepaskirstytasis rezultatas	137 478	57 967	40 095	(10 213)	(10 213)
AKCININKŲ NUOSAVYBĖS IŠ VISO	354 562	273 046	255 174	92 554	92 554
<b>ĮSIPAREIGOJIMAI</b>					
ILGALAIKIAI ĮSIPAREIGOJIMAI					
Paskolos		12 997	12 997	1 616	1 303
Restruktūrizuotos skolos				62 510	62 510
		12 997	12 997	64 126	63 813
TRUMPALAIKIAI ĮSIPAREIGOJIMAI					
Pelno mokesčio įsipareigojimai	10 194				
Paskolos		7 211	7 211	269	127
Restruktūrizuotos skolos				79 772	79 909
Prekybos ir kitos mokėtinos sumos	47 174	27 221	27 221	64 080	63 967
	57 368	34 432	34 432	144 121	144 003
ĮSIPAREIGOJIMŲ IŠ VISO	57 368	47 429	47 429	208 247	207 816
<b>NUOSAVYBĖ IR ĮSIPAREIGOJIMŲ IŠ VISO</b>	<b>411 930</b>	<b>320 475</b>	<b>302 603</b>	<b>300 801</b>	<b>300 370</b>

\* 2005 m. bendrovės vadovybė pakeitė kai kurias apskaitos politikas arba pradėjo taikyti naujas TFAS apskaitos politikas bei koregavo bendrovės praėjusių metų finansinę atskaitomybę retrospektyviu būdu. Vadovybės nuomone, atlikus perklasifikavimus ir koregavimus, informacija bus patikimesnė ir tikslesnė.

2003 m. gruodžio 31 d. bendrovei priklausė 100 proc. UAB „Transfosa“ (dukterinės įmonės) akcinio kapitalo ir 49 proc. UAB „Kemira-Lifosa“ (asocijuotos įmonės) akcinio kapitalo. Dukterinė įmonė ir asocijuota įmonė buvo parduotos 2004 m. rengiant finansinę atskaitomybę, pelno (nuostolių) ir pinigų srautų ataskaitose nurodyti praėjusio laikotarpio palyginamieji skaičiai buvo konsoliduoti iki investicijų dukterinėje ir asocijuotoje įmonėje perleidimo datos.



## Pelno (nuostolių) ataskaita, tūkst. Lt

	2005 m.	2004 m. (koreguota)	2004		2003	
			Grupė	Įmonė	Grupė	Įmonė
Pardavimo pajamos	603 865	524 618	511 037	511 037	414 358	414 358
Pardavimo savikaina	(455 315)	(434 399)	(427 457)	(427 457)	(407 436)	(407 436)
BENDRASIS PELNAS	148 550	90 219	83 580	83 580	6 922	6 922
Pardavimo ir paskirstymo sąnaudos	(33 563)	(35 300)	(35 300)	(35 300)	(16454)	(16 999)
Administracinės sąnaudos	(25 130)	(17 344)	(12 510)	(12 065)	(14 307)	(10 948)
Kitas pelnas (nuostoliai), grynąja verte	5 289	9 234	4 560	4 668	8 036	5 668
VEIKLOS PELNAS (NUOSTOLIS)	95 146	46 809	40 330	40 883	(15 803)	(15 357)
Grynosios finansinės pajamos (sąnaudos)	6	(5 462)	(5 432)	(5 401)	23 463	23 531
Dukterinės įmonės pardavimo pelnas			11 283	11 283		
Dukterinės ir asocijuotos įmonės veiklos rezultato dalis		(373)	(373)	(957)	256	(258)
PELNAS PRIEŠ APMOKESTINIMĄ	95 152	40 974	45 808	45 808	7 916	7 916
Pelno mokestis	(13 636)	4 500	4 500	4 500	(17)	(17)
GRYNASIS PELNAS	81 516	45 474	50 308	50 308	7 899	7 899
Pelnas, tenkantis vienai akcijai (Lt)	3,88	4,27	4,72	4,72	0,38	0,38

## Nuosavo kapitalo pokyčių ataskaita, tūkst. Lt

Bendrovė	Akcinis kapitalas	Akcijų priedai	Įstatymų numatytas rezervas	Nepaskirstytasis rezultatas	Iš viso
LIKUTIS 2002 M. GRUODŽIO 31 D.	220 800	80	4 793	(127 470)	84 655
Akcinio kapitalo sumažinimas	(122 906)			109 358	
Grynasis metų pelnas				7 899	7 899
LIKUTIS 2003 M. GRUODŽIO 31 D.	97 894	80	4 793	(10 213)	92 554
Koreguotas ilgalaikio materialiojo turto vertės sumažėjimas				22 706	22 706
PERSKAIČIUOTAS LIKUTIS 2004 M. SAUSIO 1 D.	97 894	80	4 793	12 493	115 260
Akcinio kapitalo padidėjimas	112 312				112 312
Grynasis metų pelnas				45 474	45 474
LIKUTIS 2004 M. GRUODŽIO 31 D.	210 206	80	4 793	57 967	273 046
Įstatymų numatyto rezervo formavimas			2 005	(2 005)	
Grynasis metų pelnas				81 516	81 516
LIKUTIS 2005 M. GRUODŽIO 31 D.	210 206	80	6 798	137 478	354 562



## Pinigų srautų ataskaita

tūkst. Lt

	2005 m.	2004		2003	
		Grupė	Įmonė	Grupė	Įmonė
PINIGŲ SRAUTAI IŠ ĮPRASTINĖS VEIKLOS					
Pinigų srautai iš įprastinės veiklos	75 671	5 816	5 913	35 314	35 030
Sumokėtos palūkanos	(780)	(2 580)	(2 580)	(7 061)	(6 984)
GRYNIEJI PINIGŲ SRAUTAI IŠ ĮPRASTINĖS VEIKLOS	74 891	3 236	3 333	28 253	28 046
PINIGŲ SRAUTAI IŠ INVESTICINĖS VEIKLOS					
Ilgalaikio materialiojo turto pirkimas	(22 957)	(10 207)	(10 207)	(9 328)	(9 289)
Ilgalaikio materialiojo turto pardavimas	430	5 343	5 343	2 740	2 710
Dukterinės ir asocijuotos įmonės pardavimas		20 037	20 037		
Vertybinių popierių pirkimas	(29 260)				
GRYNIEJI PINIGŲ SRAUTAI IŠ INVESTICINĖS VEIKLOS	(51 787)	15 173	15 173	(6 588)	(6 579)
PINIGŲ SRAUTAI IŠ FINANSINĖS VEIKLOS					
Gražintos paskolos	(20 093)	(10 331)	(10 331)	(21 709)	(21 709)
Finansinės nuomos mokėjimai	(115)	(127)	(127)	(710)	(394)
GRYNIEJI PINIGŲ SRAUTAI IŠ FINANSINĖS VEIKLOS	(20 208)	(10 458)	(10 458)	(22 419)	(22 103)
PINIGŲ IR PINIGŲ EKVIVALENTŲ GRYNASIS PADIDĖJIMAS (SUMAŽĖJIMAS)	2 896	7 951	8 048	(754)	(636)
PINIGŲ IR PINIGŲ EKVIVALENTŲ PASIKEITIMAS					
Metų pradžioje	8 217	266	169	1 020	805
Grynasis padidėjimas (sumažėjimas)	2 896	7 951	8 048	(754)	(636)
Pinigai ir pinigų ekvivalentai metų pabaigoje	11 113	8 217	8 217	266	169

**39. Finansinių ataskaitų komentarai**

Bendrovės finansinių ataskaitų komentarai pateikiami prie metų prospekto – ataskaitos (1 priedas – AB „Lifosa“ finansinė atskaitomybė, veiklos ataskaita bei auditoriaus išvada 2005 m. gruodžio 31 d., 8 – 30 psl.).

**40. Emitento valdybos ar kito jos funkcijas atliekančio valdymo organo parengta ataskaita**

AB „Lifosa“ veiklos ataskaita pateikiama prie metų prospekto – ataskaitos (1 priedas – AB „Lifosa“ finansinė atskaitomybė, veiklos ataskaita bei auditoriaus išvada 2005 m. gruodžio 31 d., 31 – 32 psl.).

**41. Informacija apie auditą**

Bendrovės 2005 m. finansinių ataskaitų auditą atliko ir veiklos ataskaitą peržiūrėjo UAB „PricewaterhouseCoopers“ auditorė Ona Armalienė.





Informaciją apie auditą atlikusią audito įmonę

Adresas	J. Jasinskio g. 16B, LT-01112 Vilnius		
Kodas	1114 73315		
Telefonas	(8~5) 239 23 00	Faksas	(8~5) 239 23 01
Elektroninis paštas	<a href="mailto:vilnius@lt.pwc.com">vilnius@lt.pwc.com</a>	Interneto tinklapis	<a href="http://www.pwc.com.lt">www.pwc.com.lt</a>

Auditas atliktas pagal Tarptautinius audito standartus.

Auditoriaus išvada pateikiama prie metų prospekto – ataskaitos (1 priedas – AB „Lifosa“ finansinė atskaitomybė, veiklos ataskaita bei auditoriaus išvada 2005 m. gruodžio 31 d., 3 psl.).



## VI. INFORMACIJA APIE EMITENTO VALDYMO ORGANUS

AB „Lifosa“ turi visuotinį akcininkų susirinkimą, vienasmenį valdymo organą – bendrovės vadovą (generalinį direktorių) bei kolegialų valdymo organą – valdyba. Stebėtojų taryba bendrovėje nesudaroma.

Valdybą 4 metų laikotarpiui renka visuotinis akcininkų susirinkimas. Bendrovės valdyba sudaryta iš 5 narių.

Bendrovės vadovą renka ir atšaukia bei atleidžia iš pareigų, nustato jo atlyginimą, tvirtina pareiginius nuostatus, skatina jį ir skiria nuobaudas bendrovės valdyba.

### 42. Valdymo organų nariai

42.1. Pareigos, vardai ir pavardės, duomenys apie dalyvavimą emitento įstatiniame kapitale

42.1.1. lentelė. Bendrovės valdybos ir administracijos nariai

Vardas, pavardė	Pareigos	Turima kapitalo / balsų dalis, proc.
<b>VALDYBA</b>		
Artur Markarian	Pirmininkas (atstatydyntas 2006-04-25)	-
Kirilas Kravčėnka	Pirmininkas (valdybos nariu išrinktas 2006-04-25, pirmininku 2006-04-26)	-
Aleksandras Tugolukovas	Narys	-
Jonas Dastikas	Narys	0,05
Regvita Ivanovienė	Narė	0,005
Stanislavas Duriaginas	Narys	-
<b>ADMINISTRACIJA</b>		
Jonas Dastikas	Generalinis direktorius	0,05
Regvita Ivanovienė	Finansų direktorė	0,005

42.2. Duomenys apie valdybos narius, administracijos vadovą ir finansų direktorių.

**Kirilas Kravčėnka** – bendrovės valdybos pirmininkas, išsilavinimas – aukštasis, baigė Maskvos valstybinio universiteto socialinių mokslų fakultetą, Didžiosios Britanijos Atvirąjį universitetą, specializacija – finansų vadyba. Socialinių mokslų kandidatas. 1996-2000 m. dirbo konsultantu personalo klausimais. Nuo 2000 m. užėmė ZAO „Jukos“ personalo direktoriaus pavaduotojo pareigas. 2002 m. perėjo dirbti į ZAO „Jukos“ valdomą naftos gavybos įmonę OAO „Tomskneft“ personalo direktoriumi. 2004 m. užėmė ZAO „Jukos“ personalo direktoriaus pareigas. Nuo 2004 m. gruodžio mėn. – ZAO „EuroChem“ administracijos direktorius.

**Jonas Dastikas** – bendrovės generalinis direktorius, išsilavinimas – aukštasis, baigė Kauno politechnikos institutą, chemijos pramonės mašinų ir aparatų inžinierius. Nuo 1991 m. kovo 1d. chemijos gamyklos technikos ir gamybos direktorius – vyriausiasis inžinierius, 1995 m. lapkričio 7 d. AB „Fostra“ direktorius, nuo 1998 m. sausio 1 d. AB „Lifosa“ technikos direktorius, nuo 1998 m. gegužės 1 d. AB „Lifosa“ generalinis direktorius.

**Regvita Ivanovienė** – bendrovės finansų direktorė, išsilavinimas aukštasis, VU, ekonomistė. Nuo 1998 m. liepos 1 d. AB „Lifosa“ vyriausioji išdininkė, nuo 2003 m. vasario 10 d. – AB „Lifosa“ finansų direktorė.

**Artūras Markarianas** – bendrovės valdybos pirmininkas (iki 2006-04-25). Išsilavinimas – aukštasis, 1993m. baigė Tautų Draugystės Universitetą, Ekonomikos ir teisės fakultetą. 1996-2000 m. dirbo ZAO „ABN AMPO Bank“ viceprezidentu. 2000-2001 m. užėmė OAO „Nosta“ OChMK (Orsko-Chalilovsko metalurgijos kombinatas) finansų ir ekonomikos direktoriaus pareigas. 2001-2003 m. dirbo OAO „Uralkalij“ finansų ir ekonomikos direktoriumi. 2003-2006m. užėmė ZAO „EuroChem“ finansų ir ekonomikos direktoriaus pareigas. 2006 m. II ketv. tapo korporacijos „Glavstroj“ generaliniu direktoriumi.



42.3. Duomenys apie dalyvavimą kitų įmonių, įstaigų ir organizacijų veikloje (įmonės, įstaigos ar organizacijos pavadinimas, pareigos), turima didesnė kaip 5 proc. įmonių kapitalo ir balsų dalis, proc.)

42.3.1. lentelė. Bendrovės valdybos ir administracijos narių dalyvavimas kitų įmonių, įstaigų ir organizacijų veikloje

Vardas, pavardė	Organizacijos pavadinimas, pareigos
Artur Markarian	Kompanijos „Eurochem“ finansų direktorius
Aleksandras Tugolukovas	Kompanijos „EuroChem“ technikos direktorius
Stanislavas Duriaginas	Kompanijos „EuroChem“ korporatyvinių reikalų skyriaus viršininkas
Kirilas Kravčėnka	Kompanijos „EuroChem“ administracijos direktorius

Kiti dabartiniai AB „Lifosa“ valdybos nariai kitų įmonių įstaigų ir organizacijų veikloje bei kapitale nedalyvauja.

42.4. Duomenys apie valdymo organų narių neišnykusį teistumą už nusikaltimus nuosavybei, ūkininkavimo tvarkai, finansams

Bendrovės valdymo organų nariai neturi teistumo už nusikaltimus nuosavybei, ūkininkavimo tvarkai, finansams.

42.5. Duomenys apie kiekvieno valdymo organų nario kadencijos pradžią ir pabaigą

42.5.1. lentelė. Bendrovės valdybos narių kadencijos pradžia ir pabaiga

Vardas, pavardė	Kadencijos pradžia	Kadencijos pabaiga
Artur Markarian	2004-04-23	2006-04-25
Jonas Dastikas	2004-04-23	2008 m.*
Aleksandras Tugolukovas	2004-11-03	2008 m.*
Regvita Ivanovienė	2004-12-21	2008 m.*
Stanislavas Duriaginas	2005-04-22	2008 m.*
Kirilas Kravčėnka	2006-04-25	2008 m.*

\*Pastaba. Nauja valdyba bus renkama 2008 m. eilinio visuotinio akcininkų susirinkimo metu

### 43. Informacija apie išmokas bei paskolas valdymo organų nariams

43.1. informacija apie emitento per ataskaitinį laikotarpį išmokėtų atlyginimų, tantjemų ir kitų išmokų iš pelno bendras sumas

Valdybos nariai, kuriems buvo mokamas su darbo santykiais susijusios išmokos – bendrovės generalinis direktorius ir finansų direktorė. Kitiems valdybos nariams išmokų nebuvo. Tantjemų ir kitų išmokų tiek bendrovės valdybos nariai, tiek administracijos nariai negavo.

43.1.1. lentelė. Išmokos bendrovės administracijos nariams

	Išmokėti atlyginimai, Lt
Administracijos nariams (generaliniam direktoriui, vykdančiajam direktoriui, technikos direktoriui, finansų direktorei ir vyriausiajai buhalterei)	1 113 547
Vidutiniškai vienam administracijos nariui	222 709

43.2. Emitento valdybos ir administracijos nariams išmokėtų atlyginimų, tantjemų ir kitų išmokų iš pelno sumos per ataskaitinį laikotarpį

Nebuvo.



43.3. Per ataskaitinį laikotarpį valdymo organų nariams skirtos paskolos, suteiktos garantijos ir laidavimai, kuriais užtikrintas jų prievolių įvykdymas  
Nebuvo.

#### **44. Sandėriai su suinteresuotais asmenimis**

AB „Lifosa“ veikloje nebuvo sudaryti sandoriai, nebūdingi bendrovės pagrindinei veiklai, su įmonėmis, įstaigomis ir organizacijomis, kurių veikloje ar kapitale dalyvauja bendrovės valdymo organų nariai.



## VII. NAUJAUSI IR ESMINIAI ĮVYKIAI EMITENTO VEIKLOJE, JOS PERSPEKTYVOS

### 45. Naujausi įvykiai emitento veikloje

Per 2006 m. sausio-kovo mėn. pagal TFAS bendrovė uždirbo 20 487 tūkst. Lt neaudituito pelno prieš apmokestinimą, grynasis pelnas 16 550 tūkst. Lt. Per 2005 m. sausio-kovo mėn. pagal TFAS bendrovės pelnas prieš apmokestinimą 27 620 tūkst. Lt, grynasis pelnas 27 620 tūkst. Lt. 2006 m. sausio – kovo mėn. pardavimų pajamos 176 255 tūkst. Lt, 2005 m. to paties laikotarpio – 159 052 tūkst. Lt.

AB „Lifosa“ 2006 m. balandžio 25 d. įvykusiame eiliniame visuotiniame akcininkų susirinkime patvirtinta bendrovės auditoriaus išvada apie bendrovės 2005 m. metinę finansinę atskaitomybę ir veiklos ataskaitą, patvirtinta bendrovės 2005 m. veiklos ataskaita, 2005 m. metinė finansinė atskaitomybė, parengta pagal TFAS. Patvirtintas 2005 metų grynojo pelno paskirstymas:

- 1) nepaskirstytas pelnas ūkinių metų pradžioje – 55 961 773 Lt;
- 2) grynasis 2005 ūkinių metų pelnas – 81 516 021 Lt;
- 3) pervedimai iš rezervų - 0 Lt
- 4) akcininkų įnašai nuostoliams padengti - 0 Lt;
- 5) paskirstytinasis pelnas – 137 477 794 Lt;
- 6) pelno paskirstymas į privalomąjį rezervą – 4 075 801 Lt;
- 7) pelno dalis, paskirta į rezervą savoms akcijoms įsigyti – 0 Lt;
- 8) pelno dalis, paskirta į kitus rezervus:
  - paramai – 1 164 843 Lt
  - socialinėms reikmėms – 104 400 Lt
  - investicijoms – 36 711 970 Lt
- 9) pelno dalis, paskirta dividendams išmokėti – 0 Lt;
- 10) pelno dalis, paskirta metinėms išmokoms (tantjemoms) valdybos nariams, darbuotojų premijoms ir kitiems tikslams – 0 Lt;
- 11) nepaskirstytasis pelnas perkeliamas į kitus ūkinius metus – 95 420 780 Lt.

Susirinkime UAB „PricewaterhouseCoopers“ patvirtinta 2006 m. bendrovės audito įmone. Priimtas valdybos pirmininko A.P. Markariano atsistatydinimas, nauju valdybos nariu išrinktas p. Kirilas Kravčenko, Rusijos kompanijos „EuroChem“ administracijos direktorius.

### 46. Esminiai įvykiai emitento veikloje

2005 m. balandžio 22 d. įvyko AB „Lifosa“ visuotinis akcininkų susirinkimas, kuriame patvirtinti auditoriaus išvada, bendrovės 2004 m. veiklos ataskaita, metinė finansinė atskaitomybė, 2004 metų grynojo audituito pelno paskirstymą. UAB „PricewaterhouseCoopers“ perrinkti bendrovės audito įmone vienerių metų terminui. Priimtas valdybos narės A.J. Granicos atsistatydinimą. Nauju valdybos nariu išrinktas Stanislavas Duriaginas, Rusijos kompanijos „EuroChem“ korporatyvinių reikalų skyriaus viršininkas.

Per pirmąjį 2005 m. ketvirtį bendrovės pardavimai sudarė 159 052 tūkst. Lt, veiklos pelnas – 26 942 tūkst. Lt, grynasis pelnas – 27 620 tūkst. Lt.

Neaudituitotas 2005 m. pirmo pusmečio bendrovės grynasis pelnas pagal TFAS yra 38 360 tūkst. Lt, pardavimai – 271 507 tūkst. Lt. Per 2004 m. pirmą pusmetį pagal TFAS bendrovė uždirbo 3 060 tūkst. Lt pelno, pardavimai – 243 115 tūkst. Lt.

Per 2005 m. devynis mėnesius neaudituitotais duomenimis bendrovė uždirbo 66 091 tūkst. Lt neaudituito pelno prieš apmokestinimą pagal TFAS. Pardavimų pajamos 440 381 tūkst. Lt. 2004 m. to paties laikotarpio grynasis pelnas 23 267 tūkst. Lt, pardavimų pajamos 381 598 tūkst. Lt.



#### **47. Veiklos strategija ir numatomi jos pokyčiai per artimiausius finansinius metus**

2006 m. planuojama maksimaliai išnaudoti gamybinius pajėgumus, inžinerinių ir technologinių sprendimų pagalba didinti fosforo ir aliuminio žaliavų įsisavinimą bei mažinti energetinių resursų sunaudojimą. Bus įgyvendinta keletas gamtosauginių priemonių, kurių tikslas –minimizuoti atskirų gamybinių padalinių išmetimus į atmosferą nuo 5 iki 20 proc. Investicijoms į ilgalaikį turto atnaujinimą ir gamybos proceso modernizavimą valdyba siūlo skirti 36 712 tūkst. litų. Didesnis dėmesys bus skiriamas darbų saugos reikalavimams bei tolesniam darbo vietų kokybės gerinimui.

Remiantis rinkos analitikų prognozėmis, ekonominėmis prielaidomis bei verslo patirtimi, 2006 m. pagrindinio produkto diamonio fosfato kainos pasaulio rinkose labai žymiai nekris lyginant su 2005 m. Dėl dujų kainos įtakos išliks pakankamai aukštos amoniako kainos bei didės energetinės sąnaudos. Dėl nepakankamos pasiūlos bei pervežimo kainų didėjimo brangsta fosfatinės žaliavos, toliau didėja darbo užmokesčio sąnaudos. Visi šie svarbūs faktoriai turės įtakos bendrovės veiklos pelningumui 2006 m.