

***AB „LIFOSA“***

*Metų prospektas–ataskaita 2003*



## TURINYS

|   |    |
|---|----|
| I. BENDROSIOS NUOSTATOS .....   | 3  |
| II. INFORMACIJA APIE EMITENTO ĮSTATINĮ KAPITALĄ IR IŠLEISTUS VERTYBINIUS<br>POPIERIUS ..... | 5  |
| III. DUOMENYS APIE EMITENTO IŠLEISTŲ VERTYBINIŲ POPIERIŲ ANTRINĘ APYVARTĄ .....             | 7  |
| IV. DUOMENYS APIE EMITENTO VEIKLĄ .....   | 10 |
| V. FINANSINĖ PADĖTIS .....  | 19 |
| VI. INFORMACIJA APIE EMITENTO VALDYMO ORGANUS .....   | 24 |
| VII. NAUJAUSI IR ESMINIAI ĮVYKIAI EMITENTO VEIKLOJE, JOS PERSPEKTYVOS .....                 | 26 |



## I. BENDROSIOS NUOSTATOS

### 1. Ataskaitinis laikotarpis, už kurį parengtas metų prospektas-ataskaita

Metų prospektas - ataskaita parengta už 2003 metus.

### 2. Pagrindiniai duomenys apie emitentą

|                              |   |
|------------------------------|---|
| Bendrovės pavadinimas        | Akcinė bendrovė “Lifosa”                                      |
| Įstatinis kapitalas          | 97 893 900 Lt   |
| Adresas                      | Juodkiškio g. 50, LT-57502 Kėdainiai                          |
| Telefonas                    | (8~347) 66 483  |
| Faksas                       | (8~347) 66 166  |
| Elektroninis paštas          | <a href="mailto:info@lifosa.com">info@lifosa.com</a>          |
| Interneto tinklapis          | <a href="http://www.lifosa.com">www.lifosa.com</a>            |
| Teisinė - organizacinė forma | ribotos turtinės atsakomybės juridinis asmuo, akcinė bendrovė |
| Įregistravimo data           | 1996 m. spalio 30 d.  |
| Rejestro tvarkytojas         | VĮ Registrų centras   |
| Registracijos kodas          | AB 96-27  |
| Įmonės kodas                 | 6111045   |

### 3. Emitento pagrindinės veiklos pobūdis

AB „Lifosa” priklauso cheminių medžiagų ir produktų gamybos ūkio šakai. Jos pagrindinė veiklos sritis – trąšų ir azoto junginių gamyba.

### 4. Informacija apie tai, kur ir kada galima susipažinti su ataskaita bei dokumentais, kuriais naudojantis ji buvo parengta, ir visuomenės informavimo priemonės pavadinimas

Su ataskaita bei kitais dokumentais, kuriais naudojantis ji buvo parengta, nuo 2004 m. birželio 1 d. galima susipažinti AB „Lifosa”, Juodkiškio g. 50, Kėdainiuose, kiekvieną trečiadienį 13–16 val. pas bendrovės vyr. ekonomistą, 604 kab., bei AB FMĮ „Finasta”, Konstitucijos pr. 23, Vilniuje.

AB „Lifosa” visuomenės informavimo priemonės - dienraštis „Lietuvos rytas” bei naujienų agentūra BNS.

### 5. Asmenys, atsakingi už ataskaitoje pateiktą informaciją

5.1. Už ataskaitą atsakingi emitento valdymo organų nariai, darbuotojai ir administracijos vadovas (nurodomi vardai, pavardės, pareigos, telefonų ir faksų numeriai)

Jonas Dastikas, AB „Lifosa” gen. direktorius, tel. (8~347) 66 483.

Nijolė Kalinauskienė, AB „Lifosa” vyr. buhalterė, tel. (8~347) 66 225

5.2. Ataskaitos rengimas buvo pavestas AB FMĮ „Finasta” (Konstitucijos pr. 23, Vilnius, tel. (8~5) 278 68 44, faksas (8~5) 278 68 38), kurią atstovavo finansų makleris Audrius Leitonas, ir kuri atsako už pilną ir tvarkingą duomenų atskleidimą ataskaitoje.



**6. Už ataskaitos parengimą atsakingų emitento valdymo organų narių, darbuotojų ir administracijos vadovo bei emitento konsultantų patvirtinimas, kad ataskaitoje pateikta informacija atitinka tikrovę ir nėra nutylėtų faktų, galinčių turėti įtakos investuotojų sprendimams pirkti ar parduoti emitento vertybinius popierius, tų vertybinių popierių rinkos kainai bei jų vertinimui**

Generalinis direktorius **Jonas Dastikas**

\_\_\_\_\_

Vyriausioji buhalterė **Nijolė Kalinauskienė**

\_\_\_\_\_

AB FMĮ „Finasta” finansų makleris **Audrius Leitonas**

\_\_\_\_\_

Ataskaitos pasirašymo data – 2004 m. gegužės 20 d.

Ataskaitos parengimo vieta – AB FMĮ „Finasta” (Konstitucijos pr. 23, Vilnius)



## II. INFORMACIJA APIE EMITENTO ĮSTATINĮ KAPITALĄ IR IŠLEISTUS VERTYBINIUS POPIERIUS

### 7. Emitento įstatinis kapitalas

7.1. Įmonių registre įregistruotas įstatinis kapitalas

7.1. lentelė. Įstatinio kapitalo struktūra.

| Akcijų rūšis                  | Akcijų skaičius, vnt. | Nominali vertė, Lt | Bendra nominali vertė, Lt | Dalis įstatiniame kapitale, proc. |
|-------------------------------|-----------------------|--------------------|---------------------------|-----------------------------------|
| Paprastosios vardinės akcijos | 9 789 390             | 10,00              | 97 893 900,00             | 100,00                            |

Visos AB „Lifosa” akcijos yra pilnai apmokėtos.

7.2. Informacija apie numatomą įstatinio kapitalo didinimą konvertuojant ar keičiant į akcijas išleistus skolos ar išvestinius vertybinius popierius

Nenumatoma.

### 8. Akcininkai

AB „Lifosa” eilinis visuotinis akcininkų susirinkimas įvyko 2004 m. balandžio 23 d.

Visuotinio akcininkų susirinkimo apskaitos diena – 2004 m. balandžio 16 d.

Akcininkų skaičius – 584.

8.1. lentelė. Akcininkai, eilinio (ataskaitinio) susirinkimo dieną nuosavybės teise turintys ar valdantys daugiau kaip 5 proc. emitento įstatinio kapitalo.

| Akcininkų pavadinimai, rūšys, būstinių adresai, įmonių kodai  | Turimų paprastųjų vardinių akcijų skaičius, vnt. | Turima įstatinio kapitalo / balsų dalis, proc. |
|---|--|--|
| Eolian Trading Limited<br>Spyrou Araouzou, 165 Lordos Waterfront Court, 2nd fl, P.C.<br>3036, Limassol, Cyprus<br>5432111 | 8 923 214  | 91,15  |

### 9. Akcijų, išleistų į viešąją vertybinių popierių apyvartą, pagrindinės charakteristikos

Visos AB „Lifosa” akcijos yra išleistos viešajai apyvartai.

### 10. Duomenys apie neviešai išplatintas akcijas

Neviešai išplatintų akcijų nėra.

### 11. Informacija apie akcijų pagrindu išleistus depozitoriumo pakvitavimus

Akcijų pagrindu išleistų depozitoriumo pakvitavimų nėra.



**12. Skolos vertybinių popierių, išleistų į viešąją vertybinių popierių apyvartą, pagrindinės charakteristikos**

Skolos vertybinių popierių, išleistų į viešąją vertybinių popierių apyvartą, nėra.

**13. Duomenys apie neviešai išplatintus skolos vertybinius popierius**

Neviešai išplatintų skolos vertybinių popierių nėra.

**14. Vertybiniai popieriai, kurie nepažymi dalyvavimo įstatiniame kapitale, bet kurių apyvartą reglamentuoja Vertybinių popierių rinkos įstatymas, išskyrus skolos vertybinius popierius**

Vertybinių popierių, kurie nepažymi dalyvavimo įstatiniame kapitale, bet kurių apyvartą reglamentuoja Vertybinių popierių rinkos įstatymas, nėra.

**III. DUOMENYS APIE EMITENTO IŠLEISTŲ VERTYBINIŲ POPIERIŲ ANTRINĘ APYVARTĄ****15. Vertybiniai popieriai, įtraukti į biržų prekybos**

AB „Lifosa” vertybiniai popieriai yra AB „Nacionalinė vertybinių popierių birža”, toliau vadinama NVPB, Einamajame prekybos sąraše.

9.1. lentelė. AB „Lifosa” akcijų pagrindinės charakteristikos.

| Akcijų rūšis                  | VP ISIN kodas | Akcijų skaičius, vnt. | Nominali vertė, Lt | Bendra nominali vertė, Lt |
|-------------------------------|---------------|-----------------------|--------------------|---------------------------|
| Paprastosios vardinės akcijos | LT0000116691  | 9 789 390             | 10,00              | 97 893 900,00             |

**16. Prekyba emitento vertybiniais popieriais biržose ir kitose organizuotose rinkose**

16.1. Prekyba Nacionalinėje vertybinių popierių biržoje

16.1.1. lentelė. Prekyba AB „Lifosa” paprastosiomis vardinėmis akcijomis NVPB centrinėje rinkoje\*.

| Ataskaitinis periodas | Kaina, Lt |      |               | Apyvarta, Lt |      |               | Data pask. sesijos | Bendra apyvarta |        |
|-----------------------|-----------|------|---------------|--------------|------|---------------|--------------------|-----------------|--------|
|                       | didž.     | maž. | pask. sesijos | didž.        | maž. | pask. sesijos |                    | vnt.            | Lt     |
| 2002 m. I ketv.       | 4,80      | 3,93 | 4,32          | 4 800        | -    | -             | 2002-03-29         | 1 150           | 5 449  |
| 2002 m. II ketv.      | 4,50      | 3,54 | 4,50          | 238          | -    | -             | 2002-06-28         | 116             | 465    |
| 2002 m. III ketv.     | 5,05      | 4,50 | 5,05          | 8 419        | -    | -             | 2002-09-30         | 2 171           | 10 732 |
| 2002 m. IV ketv.      | 4,80      | 1,78 | 1,78          | 1 780        | -    | -             | 2002-12-31         | 1 000           | 1 780  |
| 2003 m. I ketv.       | 2,14      | 1,78 | 2,14          | 383          | -    | -             | 2003-03-31         | 179             | 383    |
| 2003 m. II ketv.      | 3,04      | 2,14 | 3,04          | 7 920        | -    | -             | 2003-06-30         | 5 704           | 14 267 |
| 2003 m. III ketv.     | 6,60      | 3,04 | 6,60          | 11 971       | -    | -             | 2003-09-30         | 2 457           | 12 876 |
| 2003 m. IV ketv.      | 7,30      | 5,65 | 5,65          | 18 259       | -    | -             | 2003-12-31         | 13 120          | 89 436 |

16.1.2. lentelė. Prekyba AB „Lifosa” paprastosiomis vardinėmis akcijomis tiesioginiais sandoriais\*.

| Ataskaitinis periodas | Kaina vid., Lt | Apyvarta  |            |
|-----------------------|----------------|-----------|------------|
|                       |                | vnt.      | Lt         |
| 2002 m. I ketv.       | 0,01           | 4 692 000 | 46 920     |
| 2002 m. II ketv.      | 0,01           | 552 000   | 5 520      |
| 2002 m. III ketv.     | 2,00           | 7 769 996 | 15 551 857 |
| 2002 m. IV ketv.      | 2,24           | 1 154 210 | 2 585 401  |
| 2003 m. I ketv.       | 2,18           | 496       | 1 081      |
| 2003 m. II ketv.      | -              | -         | -          |
| 2003 m. III ketv.     | 3,00           | 300       | 900        |
| 2003 m. IV ketv.      | -              | -         | -          |

16.2. Prekyba kitose biržose

AB „Lifosa” vertybiniais popieriais kitose biržose neprekiuojama.

16.3. Prekyba kitose organizuotose rinkose

AB „Lifosa” vertybiniais popieriais kitose organizuotose rinkose neprekiuojama.

\*Pagal NVPB duomenis ([www.nse.lt](http://www.nse.lt))



## 17. Vertybinių popierių kapitalizacija

17.1. lentelė. AB „Lifosa” paprastųjų vardinių akcijų kapitalizacija\*.

| Data pask. sesijos | Kapitalizacija, Lt |
|--------------------|--------------------|
| 2002-03-29         | 47 692 800         |
| 2002-06-28         | 49 680 000         |
| 2002-09-30         | 55 752 000         |
| 2002-12-31         | 19 651 200         |
| 2003-03-31         | 23 625 600         |
| 2003-06-30         | 33 561 600         |
| 2003-09-30         | 64 609 974         |
| 2003-12-31         | 55 310 054         |

## 18. Prekyba emitento vertybiniais popieriais už biržos ribų

18.1. lentelė. Užbiržiniai sandoriai AB „Lifosa” paprastosiomis vardinėmis akcijomis\*.

| Ataskaitinis periodas | Atsiskaitymas pinigais |      |                 |          |                   | Atsiskaitymas ne pinigais |                   |
|-----------------------|------------------------|------|-----------------|----------|-------------------|---------------------------|-------------------|
|                       | Kaina, Lt              |      | VP kiekis, vnt. | Suma, Lt | Sandorių skaičius | VP kiekis, vnt.           | Sandorių skaičius |
|                       | didž.                  | maž. |                 |          |                   |                           |                   |
| 2002 m. I ketv.       | -                      | -    | -               | -        | -                 | -                         | -                 |
| 2002 m. II ketv.      | -                      | -    | -               | -        | -                 | 3 718                     | 1                 |
| 2002 m. III ketv.     | -                      | -    | -               | -        | -                 | 190 280                   | 2                 |
| 2002 m. IV ketv.      | -                      | -    | -               | -        | -                 | 4 140                     | 1                 |
| 2003 m. I ketv.       | -                      | -    | -               | -        | -                 | 3 000                     | 2                 |
| 2003 m. II ketv.      | -                      | -    | -               | -        | -                 | -                         | -                 |
| 2003 m. III ketv.     | -                      | -    | -               | -        | -                 | -                         | -                 |
| 2003 m. IV ketv.      | -                      | -    | -               | -        | -                 | 407                       | 1                 |

## 19. Duomenys apie emitento savų akcijų supirkimą

2003 m. sausio 1 d. AB „Lifosa” turėjo 1 250 610 savų akcijų, t.y. 11,33 proc. įstatinio kapitalo. 2003 metais emitentas savų akcijų nesupirkinėjo.

2003 m. balandžio 17 d. įvykusiame AB „Lifosa” visuotiniame akcininkų susirinkime buvo nuspręsta, siekiant panaikinti bendrovės balanse sukauptus nuostolius, sudarančius 127 469 340 litų, sumažinti bendrovės įstatinį kapitalą 25 012 200 litų, anuliuojant AB „Lifosa” įsigytas savas akcijas. Siekiant panaikinti bendrovės balanse įrašytus nuostolius, papildomai sumažinti bendrovės įstatinį kapitalą 97 893 900 litų, sumažinant akcijų nominalią vertę nuo 20 litų iki 10 litų.

Lietuvos Respublikos Vertybinių popierių komisija 2003 m. gegužės 22 d. posėdžio sprendimu patenkino AB „Lifosa” prašymą sumažinti įstatinį kapitalą nuo 220 800 000 Lt iki 97 893 900 Lt. 2003 m. rugpjūčio 21 d. įregistruoti bendrovės įstatų pakeitimai.

## 20. Oficialaus pasiūlymo paskelbimas

Oficialus pasiūlymas įsigyti emitento akcijų per ataskaitinį laikotarpį nebuvo skelbtas. Emitentas taip pat neskelbė oficialaus pasiūlymo įsigyti kitų asmenų išleistų vertybinių popierių.

\*Pagal NVPB duomenis ([www.nse.lt](http://www.nse.lt))





## **21. Emitento mokėjimo agentai**

Bendrovė mokėjimo agentų neturi.

## **22. Sutartys su vertybinių popierių viešosios apyvartos tarpininkais**

AB „Lifosa” yra pasirašiusi sutartį su AB FMĮ „Finasta” (Konstitucijos pr. 23, Vilnius) dėl bendrovės išleistų vertybinių popierių apskaitos tvarkymo ir periodinių ataskaitų ruošimo.



## IV. DUOMENYS APIE EMITENTO VEIKLĄ

### 23. Emitento veiklos teisiniai pagrindai

Pagrindiniai teisės aktai, reglamentuojantys emitento veiklą:

- Lietuvos Respublikos įmonių įstatymas;
- Lietuvos Respublikos akcinių bendrovių įstatymas;
- Lietuvos Respublikos įmonių rejestro įstatymas;
- Lietuvos Respublikos vertybinių popierių rinkos įstatymas;
- kiti Lietuvos Respublikos teisės aktai;
- bendrovės įstatatai.

### 24. Priklausymas asocijuotoms struktūroms

AB „Lifosa” yra Lietuvos pramoninkų konfederacijos\* narė. Steigiamasis Lietuvos pramoninkų asociacijos suvažiavimas įvyko 1989 m. birželio 17 d. 1993 m. asociacija buvo reorganizuota į Lietuvos pramoninkų konfederaciją (LPK). Šiuo metu LPK vienija 39 šakines ir 8 regionines asociacijas, jungiančias daugiau negu 2 700 įvairaus profilio įmonių.

Svarbiausi Konfederacijos tikslai:

- atstovauti ir ginti LPK narių interesus vyriausybėse, socialinėse bei tarptautinėse organizacijose;
- stiprinti Lietuvos ekonomiką, padėti įmonėms rasti naujas rinkas bei sudaryti kuo palankesnes sąlygas lietuviškų gaminių eksportui;
- siekti, kad Lietuvoje būtų laikomasi ekologinių reikalavimų;
- ginti socialinius ir teisinius Lietuvos darbdavių interesus, stiprinti socialinį dialogą;
- plėtoti ryšius su tarptautinėmis pramonės, verslo ir darbdavių organizacijomis.

AB „Lifosa” dalyvauja LPK veikloje bei moka nario mokesčių.

### 25. Trumpa emitento istorija

Kėdainių chemijos gamykla pradėta statyti 1958 m., kad aprūpintų fosforo trąšomis vakarinę buvusios TSRS dalį. Gamykla veikti pradėjo 1963 m. (sausio mėn. gautos pirmosios tonos sieros rūgšties, o gruodžio mėn. - pirmosios tonos paprasto miltinio superfosfato).

1964 m. gamykloje pradėtas gaminti granuliuotas superfosfatas ir aliuminio fluoridas. 1968 m. pabaigoje pradėjo veikti ekstrakcinės fosforo rūgšties ir amofoso gamybos cechai. 1972 m. pastatytas trąšų mišinių cechas, pradėtos gaminti presuotos fosforo-kalio trąšos. Šis cechas veikė iki 1990 m.

1975 m. gamykla pradėta rekonstruoti ir modernizuoti. Modernizuojant gamyklą kai kurie cechai buvo uždaryti, jų vietoje pastatyti nauji. Rekonstrukcija užbaigta 1988 m., pradėjus veikti moderniam sieros rūgšties cechui. Rekonstravus gamyklą, labai pagerėjo darbuotojų darbo sąlygos, produkcijos kokybė ir ekologinė būklė. Aplinkos tarša kenksmingomis medžiagomis sumažėjo apie dešimt kartų.

Po valstybinio turto privatizacijos 1996 m. spalio 30 d. Kėdainių chemijos gamykla reorganizuota į akcinę bendrovę „Lifosa“.

1997 m. spalio mėn. superfosfato gamybos bazėje įkurta bendra įmonė su suomių firma „Kemira” – UAB „Kemira–Lifosa“.

\*Adresas A.Vienuočio g. 8, Vilnius, tel. (8~5) 212 52 17, faks. (8~5) 212 52 09, internetinis tinklapis – [www.lpk.lt](http://www.lpk.lt), el. paštas – [info@lpk.lt](mailto:info@lpk.lt).

1998 m. AB „Lifosa“ rekonstravo amofoso cechą ir pirmąjį šių metų ketvirtį vietoje prieš tai gaminto monoamonio fosfato pradėjo gaminti diamonio fosfato trąšas.

1999 m. liepos 8 d. AB „Lifosa“ ir „Cargill Holdings Denmark ApS“, tarptautinė žemės ūkio, maisto ir pramonės produktų gamybos ir prekybos kompanija, pasirašė sutartį, pagal kurią „Cargill Holdings Denmark ApS“ yra AB „Lifosa“ gaminamų fosfatų išskirtinis distributorius.

2000 m. rekonstruotas sieros rūgšties cechas, kurio našumas padidėjo daugiau kaip 2 kartus. Cechas tapo didžiausiu Europoje. Tais pačiais metais paleistas 25 MW galingumo turbogeneratorius, kuris panaudodamas sieros rūgšties gamyboje susidarantių garus gamina elektros energiją. Šios pagamintos elektros energijos pakanka visų bendrovės padalinių ūkinei veiklai. Sieros rūgšties gamybos metu išsiskirianti technologinė šiluma panaudojama visų bendrovės bei Kėdainių miesto objektų apšildymui ir karšto vandens teikimui.

2001 m. pradėta įsisavinti dikalcio fosfato gamybos technologija.

2002 m. pradėtas gaminti miltinis ir granuliuotas monokalcio fosfatas.

Nuo 2002 m. AB „Lifosa“ yra Rusijos mineralinės chemijos kompanijos „EuroChim“ sudedamoji dalis.

2003 m. rugpjūčio 21 d. AB „Lifosa“ sertifikuota pagal tarptautinius kokybės ir aplinkosaugos vadybos standartus ISO 9001 ir ISO 14001.

## 26. Gamybos (paslaugų) charakteristika

Pagrindinė AB „Lifosa“ produkcija yra azoto – fosforo trąša diamonio fosfatas (DAP), pradėta gaminti 1998 m. vietoje monoamonio fosfato (MAP). Bendrovė taip pat gamina aliuminio fluoridą, dikalcio fosfatą, monokalcio fosfatą, fosforo rūgštį ir techninę sieros rūgštį.

Diamonio fosfatas (DAP) gaminamas ekstrakcinę fosforo rūgštį neutralizuojant amoniaku. Tai koncentruota azoto – fosforo trąša, neturinti sunkiųjų metalų bei radioaktyvių priemaišų, gerai tirpstanti vandenyje. Ją galima naudoti visų tipų dirvose, visoms lauko, sodo, daržo ir gėlynų kultūroms tręšti.

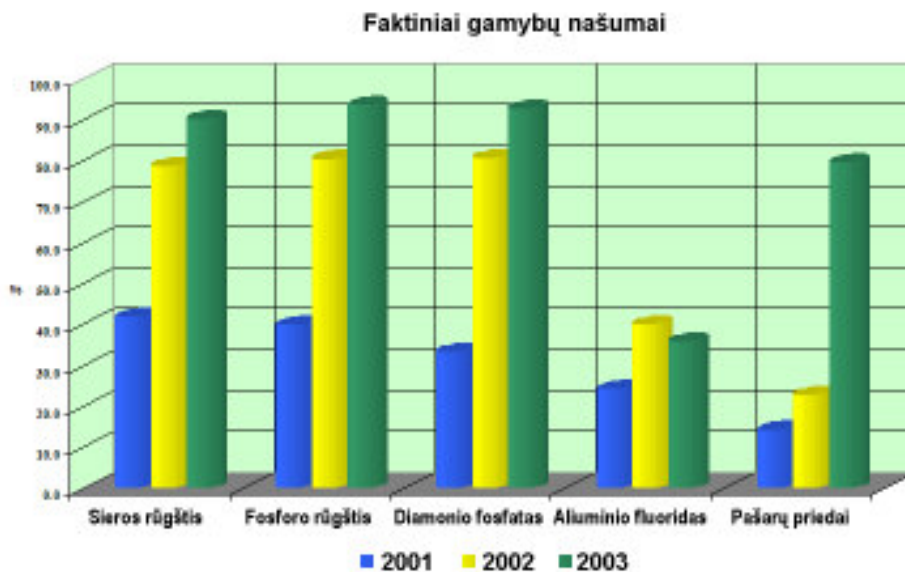
Ekstrakcinė fosforo rūgštis yra pagrindinė žaliava, gaminant diamonio fosfatą bei pašarinius fosfatus. Dalis fosforo rūgšties parduodama chemijos gaminių, odos apdirbimo, maisto ir kitoms įmonėms.

Sieros rūgšties gamybos ceche gaminama techninė, pramoninė ir akumulatorinė sieros rūgštis bei elektrolitas rūgštiniams akumulatoriams užpildyti. Pagrindinė gaminamos sieros rūgšties dalis sunaudojama ekstrakcinės fosforo rūgšties gamyboje. Dalis techninės sieros rūgšties parduodama mineralinių trąšų, sintetinio ir natūralaus pluošto gamintojams, odos apdirbimo, maisto, dažų ir kitoms pramonės įmonėms.

Dikalcio fosfatas yra naminių gyvulių ir paukščių pašaro ar lesalo priedas, naudojamas papildyti pašarus kalciumu ir fosforu, kurie reikalingi gyvūnų gyvybinių sistemų (energijos, baltymų apykaitos, nervinės, imuninės, reprodukcinės) funkcionavimo pagerinimui. Tinka tokiems gyvuliams, kurių pašarų racione vartojama daug koncentratų.

Monokalcio fosfatas naudojamas kaip pašaro ar lesalo priedas. Papildžius pašarus monokalcio fosfatu, gyvūnai gauna kalcio ir fosforo, kurie skatina tvirto kaulinio audinio ir skeleto formavimą bei gerina energijos, baltymų apykaitos, reprodukcijos, nervinės ir imuninės sistemų funkcionavimą, didina gyvulių produktyvumą. Tokios sudėties mineraliniai papildai ypač tinka žolėdžiams gyvuliams.

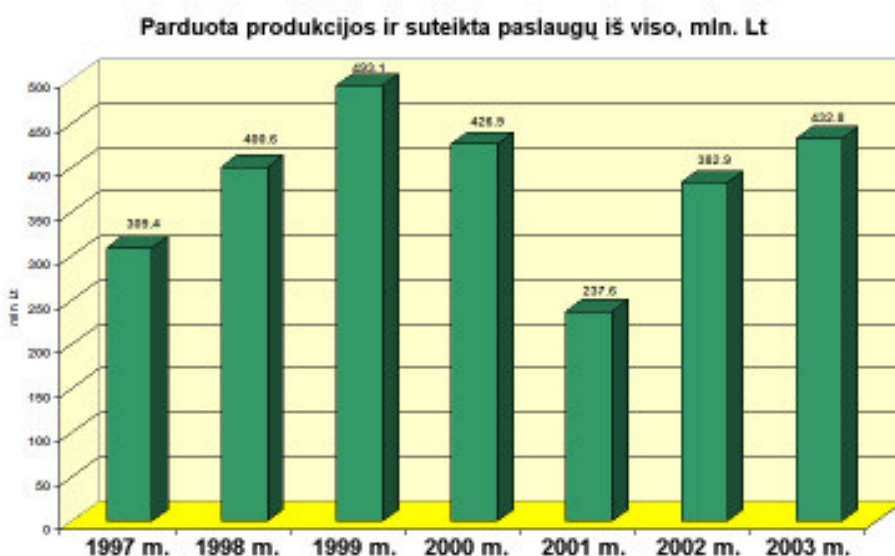
Monodikalcio natrio fosfatas naudojamas kaip pašaro ar lesalo priedas.



26.1. pav. Gamybinių pajėgumų išnaudojimas 2001–2003 m.

26.1. lentelė. AB „Lifosa” pardavimai 2001–2003 m.

| Produkcija              | 2001 m.         |                |                    | 2002 m.         |                |                    | 2003 m.         |                |                    |
|-------------------------|-----------------|----------------|--------------------|-----------------|----------------|--------------------|-----------------|----------------|--------------------|
|                         | Kiekis tūkst. t | Suma tūkst. Lt | Lyg. svoris, proc. | Kiekis tūkst. t | Suma tūkst. Lt | Lyg. svoris, proc. | Kiekis tūkst. t | Suma tūkst. Lt | Lyg. svoris, proc. |
| Diamonio fosfatas (DAP) | 338,4           | 187 196        | 78,77              | 652,4           | 336 428        | 87,87              | 733,0           | 372 479        | 86,3               |
| Alumino fluoridas       | 3,5             | 7 774          | 3,27               | 2,5             | 5 492          | 1,43               | 4,3             | 7 083          | 1,6                |
| Sieros rūgštis prekinė  | 34,6            | 2 905          | 1,22               | 24,6            | 2 133          | 0,56               | 20,2            | 1 882          | 0,4                |
| Fosforo rūgštis prekinė | 10,2            | 13 286         | 5,59               | 10,2            | 11 999         | 3,13               | 10,3            | 10 213         | 2,4                |
| Pašariniai fosfatai     | 3,6             | 3 155          | 1,35               | 10,3            | 8 537          | 2,23               | 30,2            | 21 907         | 5,1                |
| Kita                    | -               | 23 328         | 9,80               | -               | 18 264         | 4,77               | -               | 17 923         | 4,2                |
| <b>Iš viso</b>          | -               | <b>237 644</b> | <b>100,00</b>      | -               | <b>382 853</b> | <b>100,00</b>      | -               | <b>431 487</b> | <b>100,00</b>      |



26.2. pav. AB „Lifosa” pardavimai 1997–2003 m.

26.2. lentelė. Produkcijos pardavimo kainos 2001–2003 m., Lt/t

| Produkcija              | 2001 m.  | 2002 m.  | 2003 m.  |
|-------------------------|----------|----------|----------|
| Diamonio fosfatas (DAP) | 553,10   | 515,71   | 510,27   |
| Aliuminio fluoridas     | 2 219,06 | 2 189,95 | 1 640,95 |
| Sieros rūgštis prekinė  | 83,87    | 86,60    | 93,15    |
| Fosforo rūgštis prekinė | 1 301,12 | 1 174,39 | 994,68   |

26.3. lentelė. Įmonės veiklą apibūdinantys rodikliai 2001–2003 m.

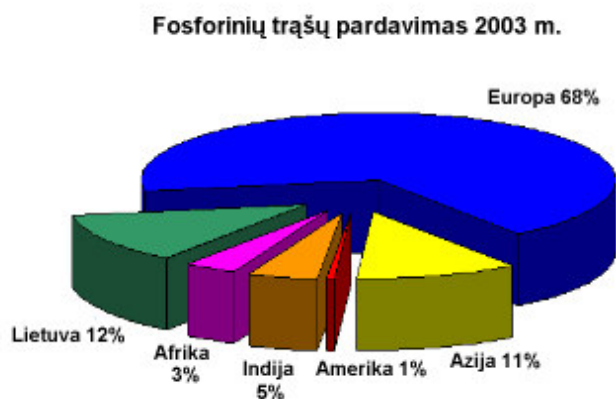
| Veiklos rodikliai                        | 2001 m. | 2002 m. | 2003 m. |
|--|---------|---------|---------|
| Grynasis pelningumas                     | -33,26% | 4,85%   | 1,91%   |
| Vidutinė turto grąža                     | -5,55%  | 1,43%   | 2,63%   |
| Skolos koeficientas                      | 0,78    | 0,73    | 0,69    |
| Skolos-nuosavybės koeficientas           | 3,59    | 2,76    | 2,25    |
| Bendrasis likvidumo koeficientas         | 0,12    | 0,87    | 0,42    |
| Turto apyvartumas                        | 0,77    | 1,16    | 1,38    |
| Akcijos buhalterinė vertė                | 6,05    | 7,67    | 9,45    |
| Grynasis pelnas tenkantis vienai akcijai | -7,10   | 1,62    | 0,81    |

## 27. Realizavimo rinkos

27.1. lentelė. AB „Lifosa” produkcijos realizavimas pagal rinkas 2001–2003 m.

| Produkcija              | 2001 m.         |                | 2002 m.         |                | 2003 m.         |                |
|-------------------------|-----------------|----------------|-----------------|----------------|-----------------|----------------|
|                         | Užsienis, proc. | Lietuva, proc. | Užsienis, proc. | Lietuva, proc. | Užsienis, proc. | Lietuva, proc. |
| Diamonio fosfatas (DAP) | 87,32           | 12,68          | 89,00           | 11,00          | 87,0            | 13,0           |
| Sieros rūgštis          | 0,07            | 99,93          | 0,0             | 100,00         | 0,9             | 99,1           |
| Fosforo rūgštis         | 93,5            | 6,5            | 94,1            | 5,9            | 92,1            | 7,9            |
| Aliuminio fluoridas     | 99,3            | 0,7            | 92,1            | 7,9            | 97,5            | 2,5            |
| <b>Iš viso</b>          | <b>82,0</b>     | <b>18,0</b>    | <b>83,9</b>     | <b>16,1</b>    | <b>84,3</b>     | <b>15,7</b>    |

AB „Lifosa“ gaminamos trąšos gerai vertinamos pasaulio rinkoje, nes yra geros kokybės ir ekologiškai švarios. Didžioji įmonės produkcijos dalis parduodama Vakarų Europoje.



27.1. pav. Mineralinių trąšų pardavimas pagal rinkas

Savo produkciją bendrovė pradėjo eksportuoti 1992 m. Pirmiausiai bendrovės gaminamos trąšos pateko į Vokietijos ir Didžiosios Britanijos vidaus rinką. 1993 m. – importuotojų gretas papildė Prancūzija, 1996 m. – Ispanija, 1997 m. – Brazilija, 1998 m. – Turkija ir Italija, 1999 m. – Argentina, Etiopija ir Indija, 2000 m. – Kanada, Pakistanas, 2002 m. – Gvatemala, 2003 m. – Kamerūnas, Puerto Rikas.



## 28. Tiekimas

28.1. lentelė. Pagrindiniai AB „Lifosa” naudojamų žaliavų tiekėjai.

| Eil. Nr. | Žaliavos pavadinimas  | Gamintojas  | Tiekėjas   |
|----------|-----------------------|---|--|
| 1.       | Apatito koncentratas  | ОАО „Kovdorsky GOK” (Rusija)                                      | Cumberland Sound Limited ((Britanijos Virdžinijos salos)   |
| 2.       | Fosforitas            | Jordan Phosphate Mining Company (Jordanija)                       | Cumberland Sound Limited (Britanijos Virdžinijos salos)  |
| 3.       | Amoniakas             | ОАО „NAK Azot” (Rusija)   | Cumberland Sound Limited (Britanijos Virdžinijos salos)  |
| 4.       | Siera                 | ООО „Astrachangazprom” (Rusija),<br>AB „Mažeikių nafta” (Lietuva) | Fedcominvest Monaco SAM (Monakas),<br>AB „Liprama Vilnius” (Lietuva),<br>UAB „Imlitex” (Lietuva),<br>AB „Mažeikių nafta” (Lietuva) |
| 5.       | Aliuminio hidroksidas | ОАО „Pikalovsky glinozom” (Rusija)                                | BCG MARKET LLP (D. Britanija)<br>UAB „Fortera” (Lietuva)   |
| 6.       | Kalkės                | ОАО „Krasnoselskstrojmaterialy” (Baltarusija)                     | Arkblue Corporation (JAV),<br>Temps Manstone LLC (JAV)   |

Su tiekėjais sudaromos ilgalaikės, vienkartinės, trumpalaikės sutartys.

## 29. Nekilnojamasis turtas ir kitos pagrindinės priemonės

Bendrovė nuomoja 344 764 ha bendro ploto žemės Kėdainiuose. Nuomos sutartis sudaryta 1997 m., galiojanti iki 2096 metų.

29.1. lentelė. Pagrindiniai pastatai ir statiniai, kurių buhalterinė likutinė vertė viršija 0,4 mln. Lt.

| PAGRINDINIAI PASTATAI IR STATINIAI | ĮVEDIMO METAI | LIKUTINĖ VERTĖ 2003-12-31, LT |
|------------------------------------|---------------|-------------------------------|
| Gamybinis pastat., frc sk.nr.2     | 1982-04-01    | 15 475 317,12                 |
| Ac adm-buit.,gamyb.,svarstyk-      | 1968-12-01    | 7 429 087,33                  |
| Kompl.mineral.trąšų sandėlis       | 1998-12-10    | 6 690 790,66                  |
| Alfc gamybinis past.,admin.-bu     | 1984-12-01    | 6 601 679,75                  |
| Gamybinis pastatas (III techn.)    | 1986-06-01    | 5 494 008,45                  |
| Gamybinis pastatas,frc sk.nr.1     | 1967-12-01    | 4 386 641,73                  |
| Amoniako rutul.talpos su dugni     | 1987-11-01    | 3 580 347,67                  |
| Kontaktinis skyrius                | 1988-12-01    | 3 438 265,65                  |
| Pašarinių fosfatų gamyb.skyriu     | 2003-10-31    | 3 427 975,12                  |
| Dkf gatav.produkc.sandėlis         | 1980-07-01    | 2 912 327,63                  |
| Absorbcijos skyrius 90 h1p         | 1988-12-01    | 2 595 563,58                  |
| Neutral. stotis nr2 67h3b          | 1984-12-01    | 2 433 989,16                  |
| Chloratorinė,sieros sand.,lyd      | 1988-12-01    | 2 175 287,50                  |
| Apatito koncentrato sandėlis       | 1963-12-01    | 2 163 554,44                  |
| Fosfogipso sąvartynas              | 1982-04-01    | 2 105 188,37                  |
| Es adm,buit.patalp.,es gamyb.      | 1962-12-01    | 1 838 229,49                  |
| Administracijos pastatas           | 1962-11-05    | 1 477 471,07                  |
| Ms gam.pastat.,mc buit.,mc adm     | 1968-12-01    | 1 430 814,27                  |
| Sieros rūgšties sandėlis           | 1988-12-01    | 1 403 553,74                  |
| Metalo sand.,transformatorinė      | 1987-11-01    | 1 377 185,56                  |
| Chemin. vand. valymo stotis        | 1988-12-01    | 1 357 464,17                  |
| Elektrinė(turbinų salė),dujų       | 1964-09-01    | 1 324 286,47                  |
| Lietaus ir prapūtimo vandenų       | 1988-12-01    | 1 287 444,38                  |
| Katilinė su buit.patalpomis        | 1967-12-01    | 1 247 221,18                  |

## 29.1. lentelės tęsinys

| PAGRINDINIAI PASTATAI IR STATINIAI | ĮVEDIMO METAI | LIKUTINĖ VERTĖ 2003-12-31, LT |
|------------------------------------|---------------|-------------------------------|
| Cecho admin.buitinis pastatas,     | 1998-12-24    | 1 221 231,00                  |
| Šs adm,buitin.patalp.,garaž.,s     | 1963-12-01    | 1 208 982,66                  |
| Fosforo rūgštis talpykla 1600      | 2000-12-22    | 1 179 600,22                  |
| Fosforo rūgštis talpykla 1600      | 2000-12-22    | 1 179 600,21                  |
| Kompresorinė su orapūtem           | 1988-12-01    | 1 090 800,50                  |
| Kalkių sandėlis ir kalkių pie-     | 1963-12-01    | 1 087 063,85                  |
| Autokeliai ir aikštelės            | 1988-12-01    | 1 082 960,30                  |
| Centr. Paskirstymo pastotė         | 1978-12-01    | 1 080 041,04                  |
| Konteinerių sandėliav. aikštel     | 1998-03-30    | 1 073 141,78                  |
| Rezer.sieros rūgštis sandėlis      | 1988-12-01    | 1 062 131,21                  |
| Valgykla 380 vietų                 | 1982-11-01    | 1 005 900,91                  |
| Nevėžio siurblinė 1 h1p            | 1962-12-01    | 977 675,27                    |
| Energet.sk.,transformatorinės      | 1988-12-01    | 896 151,47                    |
| Kelias "mazuto sand.-fosfogi-      | 1961-12-01    | 893 592,71                    |
| Fosf. R. Saugykla su geležin-      | 1998-09-15    | 813 507,37                    |
| Fosf. R. Saugykla su geležin-      | 1998-09-15    | 813 507,36                    |
| Garažas 119 g2p                    | 1995-12-01    | 787 461,80                    |
| Skysto amoniako išgarintuvas       | 2001-10-31    | 724 402,19                    |
| Skysto amoniako išgarintuvas       | 2001-10-31    | 724 402,18                    |
| Kaminas 57 m , 207 h1g             | 2000-12-22    | 678 523,96                    |
| Neutralizacijos stotis 86h1p       | 1988-12-01    | 674 719,00                    |
| Oro kompresorinė,transformato-     | 1976-12-01    | 667 813,30                    |
| Filtracijos skyrius 88 i1b         | 1988-12-01    | 641 686,00                    |
| Autopakr. "fantuzzi" garažas       | 1980-07-01    | 610 573,40                    |
| Adm.-buitinis past.,lydymo sk.     | 1988-12-01    | 591 541,86                    |
| Chem.vandens valymo stotis         | 1980-07-01    | 562 476,13                    |
| Degalinė 150 h1p                   | 1979-11-01    | 552 210,80                    |
| Trašų g-bos vandens apytakinio     | 1988-12-01    | 546 536,63                    |
| Pakrovimo stotis nr.2,             | 1982-04-01    | 499 935,32                    |
| 5 šlamo surinkimo sekcija          | 1963-12-01    | 498 828,21                    |
| Estakada chem.v.v.stotis-ac        | 1980-07-01    | 455 666,36                    |
| Kultūros namai su priestatu        | 1967-08-01    | 453 944,38                    |
| Kelias nuo upės obelės iki g-s     | 1961-12-01    | 448 454,96                    |
| Kaminas H-120 m                    | 1988-12-01    | 429 005,56                    |
| Boilerinė 114 h1b                  | 1980-06-01    | 404 606,57                    |

**30. Rizikos veiksniai, susiję su emitento veikla**

**Ekonominiai rizikos veiksniai.** Pagrindinės žaliavos įmonei be sutrikimų tiekiamos iš koncernui „Evrochim“ priklausančių įmonių, produkcijos realizavimo problemų įmonė neturi.

Didžiausia bendrovės galima rizika – nemokumo rizika – kad įmonė neuždirbs pakankamai pelno, negeneruos pakankamai pinigų srautų ir nesugebės įvykdyti 2002 m. rugpjūčio mėn. teismo patvirtinto restruktūrizavimo plano.

**Politiniai rizikos veiksniai.** Kadangi bendrovė importuoja didžiąją dalį žaliavų ir eksportuoja didžiąją dalį produkcijos, todėl iš politinių veiksnių labiausiai įmonės veiklą įtakoja muitų politika.

**Socialiniai rizikos veiksniai.** Darbo užmokesčio lygis aukštesnis nei Lietuvos Respublikos vidurkis, darbo užmokestis išmokamas laiku. Bendrovėje veikia 3 profesinės sąjungos – darbininkų, inžinierių bei nepriklausoma.

**Techniniai-technologiniai rizikos veiksniai.** Stabiliai atnaujinama technika, įsigijami nauji įrengimai leidžia tikėtis, kad techninių - technologinių rizikos veiksnių nėra.



**Ekologiniai rizikos veiksniai.** 2003m. bendrovė iš stacionarių taršos šaltinių į atmosferos orą išmetė 1 650 t teršalų. Gamybos teršalų kiekis neviršijo nustatyto metinio didžiausios leistinos taršos (DLT) normatyvo. Didžiausią kiekį bendrame oro teršalų balanse sudaro SO<sub>2</sub> teršalai – 1 271 t arba 77 proc. viso išmesto kiekio.

2003 m. bendrovė į atvirus vandens telkinius išleido 1 877 t. m<sup>3</sup> paviršinių (lietaus) nuotėkų. Su paviršinėmis nuotekomis į upę išleista 888 t teršalų, metiniai DLT limitai neviršyti. Buvo nustatyti 5 momentiniai didžiausios leistinos koncentracijos viršijimai, tačiau DLT normatyvai buvo viršyti nežymiai ir už viršnormatyvinę taršą buvo sumokėta tik 74 Lt.

2003 m. rugpjūčio 21 d. bendrovei buvo suteiktas ISO 14001 standarto sertifikatas, todėl bendrovė savo aplinkosauginę veiklą ir poveikį aplinkai valdo pagal šio standarto keliamus reikalavimus.

Bendrovė moka mokesčių už atmosferos ir vandenių teršimą bei gamtos išteklių naudojimą. 2003 m. šio pobūdžio mokesčių sumokėta 589 486 Lt.

**Banko paskolų grąžinimas.** Restruktūrizuotos skolos 2003 m. gruodžio 31 d. sudarė atitinkamai 142 282 tūkst. Lt (2002 m. – 192 212 tūkst. Lt) (Grupės) ir 142 419 tūkst. Lt (2002 m. – 191 897 tūkst. Lt) (Bendrovės). Restruktūrizuoti įsipareigojimai yra bendrovės kreditoriams mokėtinos sumos, kurios privalo būti gražinamos laikantis kreditorių susirinkimo nustatytų reikalavimų pagal grafiką, pateiktą restruktūrizavimo plane.

2003 m. bendrovė sugrąžino 21 140 tūkst. Lt (2002 m. – 6 720 tūkst. Lt) restruktūrizuotų skolų.

### **31. Gamybos nutraukimas ar sumažinimas, darantis ar padaręs esminę įtaką emitento veiklos rezultatams per 2 pastaruosius finansinius (ūkinius) metus**

2002 ir 2003m. gamybos nutraukimo ar sumažinimo, iš esmės įtakojusio emitento veiklos rezultatus nebuvo.

### **32. Patentai, licencijos, kontraktai**

Emitentas nėra priklausomas nuo kokių nors patentų, licencijų, pramoninių, komercinių ir finansinių kontraktų.

### **33. Teismo ir trečiųjų teismo (arbitražo) procesai**

Panevėžio apygardos teismas 2002 m. balandžio 4 d. iškėlė restruktūrizavimo bylą Nr. 2-230-11/2002 akcinei bendrovei „Lifosa” (įmonės kodas 6111045, adresas Juodkiškio g. 50, LT-5030 Kėdainiai). Administratoriumi paskirtas UAB Verslo administravimo centras (leidimas teikti įmonių restruktūrizavimo administravimo paslaugas Nr.7), jo įgaliotas asmuo Vytautas Každailis. 2002 m. rugpjūčio 2 d. teismas priėmė nutartį patvirtinti AB „Lifosa” restruktūrizavimo planą.

Esminės restruktūrizavimo plano nuostatos:

1. Naujas akcininkas, žaliavų tiekėjas užtikrina 100 proc. aprūpinimą žaliavomis.
2. Yra sudaryta ilgalaikė žaliavų tiekimo sutartis, kurioje apatito kaina nustatoma pagal produkcijos (DAP) kainą.
3. Sudaryta ilgalaikė distribucijos sutartis su JAV kompanija Cargill, pagal kurią kompanija įsipareigoja nupirkti visą pagamintą produkciją.
4. Bendrovės skolos restruktūrizuojamos iki 2005 m. galo.
5. „Evrochim” bendrovė „Eolian Trading” suteikia AB „Lifosa” 5 mln. USD subordinuotą paskolą, skirtą apyvartinių lėšų atstatymui ir restruktūrizuotų skolų daliniam grąžinimui.

Daugiau informacijos apie bendrovės restruktūrizavimo procesą pateikiama prie metų prospekto – ataskaitos pateikiamoje audito ataskaitoje.



Kitų teisminių (arbitražo) procesų, galėjusių turėti įtakos AB „Lifosa” finansinei būklei per paskutinius vienerius metus neįvyko.

### 34. Darbuotojai

34.1. lentelė. Vidutinis sąrašinis darbuotojų skaičius 2001–2003 m.

|                     | 2001 m. | 2002 m. | 2003 m. |
|---------------------|---------|---------|---------|
| Darbuotojų skaičius | 1 064   | 1 052   | 1 067   |

34.2. lentelė. Darbuotojų grupavimas pagal išsilavinimą, vidutinis mėnesinis darbo užmokestis 2003 m., Lt

| Darbuotojų grupė | Skaičius     | Vid. darbo užm.,<br>Lt | Darbuotojų grupavimas pagal išsilavinimą |                 |            |          |
|------------------|--------------|------------------------|--|-----------------|------------|----------|
|                  |              |                        | Aukštasis                                | Spec. vidurinis | Vidurinis  | Pradinis |
| Vadovai          | 103          | 3 996                  | 66                                       | 35              | 2          | -        |
| Specialistai     | 88           | 1 994                  | 51                                       | 32              | 5          | -        |
| Darbininkai      | 876          | 1 373                  | 32                                       | 164             | 532        | 3        |
| <b>Iš viso:</b>  | <b>1 067</b> | <b>1 672</b>           | <b>149</b>                               | <b>231</b>      | <b>539</b> | <b>3</b> |

### 35. Investicijų politika

Įmonių, į kurias investuota daugiau kaip 30 proc. savo įstatinio kapitalo, nėra.

Įmonės, kurių įstatiniame kapitale emitento dalis 2003-12-31 sudarė daugiau kaip 30 proc. – UAB „Transfosa”, UAB „Riskneta”, UAB „Kemira-Lifosa”.

UAB „Transfosa”, adresas Nemuno g. 24, Klaipėda. Užsiima laivų pakrovimo iškrovimo darbais ir jų švartavimu. Įstatinis kapitalas – 3 276 000 litų. Kapitalas pilnai apmokėtas. 2003 metų grynasis nuostolis – 531 tūkst. litų. Trumpalaikių įsipareigojimų ir trumpalaikio turto santykis 2003-12-31 – 0,56. Visų įsipareigojimų ir viso turto santykis 2003-12-31 – 0,24. AB „Lifosa” turi 100 proc. UAB „Transfosa” akcijų (11 700 vnt., nominali vienos akcijos vertė 280 Lt). Dividendų negauta, paskolos neteiktos ir neimtos.

UAB „Riskneta” 2004-03-01 likviduota ir išregistruota iš juridinių asmenų registro.

UAB „Kemira-Lifosa” Juodkiškio g. 50, Kėdainiai. Įstatinis kapitalas – 29 872 200 mln. Lt Užsiima trašų gamyba. Kapitalas pilnai apmokėtas. 2003 metų grynasis pelnas – 523 tūkst. litų. Trumpalaikių įsipareigojimų ir trumpalaikio turto santykis 2003-12-31 – 1,08. Visų įsipareigojimų ir viso turto santykis 2003-12-31 – 0,54. AB „Lifosa” turi 49 proc. UAB „Kemira-Lifosa” akcijų (194 000 vnt., nominali vienos akcijos vertė 100 Lt). Dividendų negauta, paskolos neteiktos ir neimtos.

35.1. lentelė. Pagrindiniai įmonės investiciniai projektai.

| Investicinio projekto pavadinimas                         | Investuota 2003m., tūkst. Lt | Investuota nuo investicinio projekto pradžios, tūkst. Lt |
|---|------------------------------|--|
| Fosforo rūgšties cecho išgarinimo sistemos rekonstrukcija | 5 215                        | 12 472   |
| Pašarinių fosfatų gamybos linija                          | 183                          | 3 148  |
| Pašarinių fosfatų produkcijos sandėlis                    | 860                          | 1 295  |

2004 m. numatytos pagrindinės investicijos: fosforitų malimo baro statyba, susidėvėjusių siurblių sieros ir fosforo rūgšties cechuose pakeitimas, technologinio ventiliatoriaus fosforo rūgšties ceche pastatymas, investicijos į pašarinių fosfatų gamybą

### **36. Konkurentai**

Bendrovė konkurentų Lietuvos rinkoje neturi.

Pagrindiniai diamonio fosfato konkurentai Europos rinkoje – GCT (Gabes gamykla, Tunisas), OCP (Jorf Lasfar ir Safi gamyklos, Marokas), Phosagro (Čerepoveco, Voskresensko ir Balakovo gamyklos, Rusija), Fertiberia SA (Huelvos gamykla, Ispanija).

Pagrindiniai pašarinių fosfatų konkurentai Europos rinkoje – Tessengerlo Group (gamyklos Olandijoje, Belgijoje ir Italijoje), Timab Industries (gamyklos Prancūzijoje, Ispanijoje ir Tunise), Kemira (gamyklos Danijoje, Suomijoje), Ercros (Ispanija), Phosagro (Rusija)

### **37. Išmokėti dividendai**

Už 1998 m. išmokėti dividendai sudaro 2 617 001 Lt. Privilegijuotų akcijų savininkams priskaičiuota po 3 proc. (viso 37 001 Lt) dividendų, paprastųjų vardinių akcijų savininkams priskaičiuota po 1,175 proc. (viso 2 580 000 Lt) dividendų. Paprastųjų vardinių akcijų savininkams dividendai išmokėti bendrovės supirktomis nuosavomis akcijomis, vienos akcijos kainą skaičiuojant po 15,00 litų.

1999 – 2003 m. AB „Lifosa” dividendų nemokėjo.

**V. FINANSINĖ PADĖTIS****38. Finansines ataskaitos**

Balansas, Lt

| EIL. NR.  | TURTAS   | 2003-12-31         | 2002-12-31         | 2001-12-31         |
|-----------|--|--------------------|--------------------|--------------------|
| <b>A.</b> | <b>ILGALAIKIS TURTAS</b>   | 240 119 353        | 259 877 556        | 279 253 340        |
| I.        | FORMAVIMO SAVIKAINA  |                    |                    |                    |
| II.       | NEMATERIALUSIS TURTAS  | 88 220             | 68 000             | 64 140             |
| II.1.     | Tyrinėjimų ir plėtojimo darbų savikaina                                | 87 470             | 16 867             | 61 390             |
| II.2.     | Įsigytos teisės  | 750                | 51 133             | 2 750              |
| II.3.     | Prestižas  |                    |                    |                    |
| II.4.     | Iš anksto apmokėtos sąnaudos   |                    |                    |                    |
| III.      | MATERIALUSIS TURTAS  | 222 647 087        | 240 892 365        | 263 890 473        |
| III.1.    | Žemė   |                    |                    |                    |
| III.2.    | Pastatai   | 93 184 972         | 88 869 430         | 94 302 436         |
| III.3.    | Statiniai ir mašinos   | 115 897 065        | 118 818 100        | 137 069 107        |
| III.4.    | Transporto priemonės   | 1 929 576          | 3 789 162          | 4 815 608          |
| III.5.    | Kiti įrenginiai ir įrankiai  | 1 326 642          | 1 916 918          | 2 380 086          |
| III.6.    | Išperkamosios nuomos ir panašios teisės                                | 8 497 795          | 11 869 849         | 15 271 186         |
| III.7.    | Kitas materialusis turtas  | 121 750            | 141 874            | 152 961            |
| III.8.    | Nebaigta statyba ir išankstiniai apmokėjimai                           | 1 689 287          | 15 487 032         | 9 899 089          |
| IV.       | ILGALAIKIS FINANSINIS TURTAS   | 17 384 046         | 18 197 191         | 15 298 727         |
| IV.1.     | Dalyvavimas kitose įmonėse   | 17 384 046         | 18 197 191         | 15 298 727         |
| IV.2.     | Kitas ilgalaikis finansinis turtas                                     |                    |                    |                    |
| V.        | PO VIENERIŲ METŲ GAUTINOS SUMOS  |                    |                    |                    |
| V.1.      | Pirkėjų įsiskolinimas  |                    |                    |                    |
| V.2.      | Kitos gautinos sumos   |                    |                    |                    |
| <b>B.</b> | <b>TRUMPALAIKIS TURTAS</b>   | 60 026 374         | 57 859 912         | 25 832 880         |
| I.        | ATSARGOS IR NEBAIGTOS VYKDYTI SUTARTYS                                 | 51 081 496         | 26 850 107         | 16 616 352         |
| I.1.      | Atsargos   | 48 006 121         | 22 092 711         | 16 600 570         |
| I.1.1.    | Žaliavos ir komplektavimo gaminiai                                     | 30 551 769         | 11 017 106         | 9 791 588          |
| I.1.2.    | Nebaigta gamyba  | 777 878            | 817 818            | 837 045            |
| I.1.3.    | Pagaminta produkcija   | 16 676 474         | 10 257 787         | 5 971 937          |
| I.1.4.    | Pirktos prekės, skirtos perparduoti                                    |                    |                    | 0                  |
| I.1.5.    | Ilgalaikis turtas, skirtas perparduoti                                 |                    |                    |                    |
| I.1.6.    | Išankstiniai apmokėjimai   | 3 075 375          | 4 757 396          | 15 782             |
| I.2.      | Nebaigtos vykdyti sutartys   |                    |                    |                    |
| II.       | PER VIENERIUS METUS GAUTINOS SUMOS                                     | 8 775 899          | 30 205 207         | 9 120 510          |
| II.1.     | Pirkėjų įsiskolinimas  | 3 949 601          | 24 653 311         | 3 999 282          |
| II.2.     | Kitos gautinos sumos   | 4 826 298          | 5 551 896          | 5 121 228          |
| II.2.1.   | Pareikalautas, bet neįmokėtas kapitalas                                |                    |                    |                    |
| II.2.2.   | Kitos skolos   | 4 826 298          | 5 551 896          | 5 121 228          |
| III.      | INVESTICIJOS IR TERMINUOTI INDĖLIAI                                    |                    | 0                  | 0                  |
| IV.       | GRYNI PINIGAI ŠĄSKAITOJE IR KASOJE                                     | 168 979            | 804 598            | 96 018             |
| <b>C.</b> | <b>SUKAUPTOS (GAUTINOS) PAJAMOS IR ATEINANČIO LAIKOTARPIO SĄNAUDOS</b> | 224 285            | 474 295            | 1 389 378          |
|           | <b>TURTAS IŠ VISO</b>  | <b>300 370 012</b> | <b>318 211 763</b> | <b>306 475 598</b> |

| EIL. NR.  | SAVININKŲ NUOSAVYBĖ IR ĮSIPAREIGOJIMAI                               | 2003-12-31         | 2002-12-31         | 2001-12-31         |
|-----------|--|--------------------|--------------------|--------------------|
| <b>A.</b> | <b>KAPITALAS IR REZERVAI</b>   | 92 555 560         | 84 656 238         | 66 824 824         |
| I.        | KAPITALAS  | 97 893 900         | 207 252 512        | 207 252 512        |
| I.1.      | Įstatinis (pasirašytasis)  | 97 893 900         | 220 800 000        | 220 800 000        |
| I.2.      | Nepareikalautas įmokėti  |                    |                    |                    |
| I.3.      | Nuosavos akcijos   |                    | (13 547 488)       | (13 547 488)       |
| II.       | AKCIJŲ PRIEDAI (NOMINALIOS VERTĖS PERVERŠIJIMAS)                     | 79 815             | 79 815             | 79 815             |
| III.      | PERKAINOJIMO REZERVAS  |                    |                    |                    |
| IV.       | REZERVAI   | 4 793 251          | 4 793 251          | 4 793 251          |
| IV.1.     | Įstatymų numatyti  | 4 793 251          | 4 793 251          | 4 793 251          |
| IV.2.     | Nepaskirstytini  |                    |                    |                    |
| IV.3.     | Paskirstytini  |                    |                    |                    |
| V.        | NEPASKIRSTYTASIS PELNAS (NUOSTOLIS)                                  | (10 211 406)       | (127 469 340)      | (145 300 754)      |
| V.1.      | Ataskaitinių metų  | 7 899 322          | 17 831 414         | (78 374 175)       |
| V.2.      | Ankstesnių metų  | (18 110 728)       | (145 300 754)      | (66 926 579)       |
| <b>B.</b> | <b>FINANSAVIMAS (DOTACIJOS IR SUBSIDIJOS)</b>                        |                    |                    |                    |
| <b>C.</b> | <b>ATIDĖJIMAI IR ATIDĖTIEJI MOKESČIAI</b>                            |                    |                    |                    |
| <b>D.</b> | <b>MOKĖTINOS SUMOS IR ILGALAIKIAI ĮSIPAREIGOJIMAI</b>                | 205 016 730        | 231 950 220        | 236 263 731        |
| I.        | PO VIENERIŲ METŲ MOKĖTINOS SUMOS IR ILGALAIKIAI ĮSIPAREIGOJIMAI      | 63 812 699         | 166 808 195        | 4 246 535          |
| I.1.      | Finansinės skolos  | 1 302 595          | 1 665 687          | 4 246 535          |
| I.2.      | Prekybos skolos  |                    |                    |                    |
| I.3.      | Avansu gautos sumos pagal pasirašytas sutartis                       |                    |                    |                    |
| I.4.      | Kitos mokėtinos sumos ir ilgalaikiai įsipareigojimai                 | 62 510 104         | 165 142 508        |                    |
| II.       | PER VIENERIUS METUS MOKĖTINOS SUMOS IR TRUMPALAIKIAI ĮSIPAREIGOJIMAI | 141 204 031        | 65 142 025         | 232 017 196        |
| II.1.     | Ilgalaikių skolų einamųjų metų dalis                                 | 79 908 965         | 26 754 003         | 47 313 489         |
| II.2.     | Finansinės skolos  | 126 894            | 158 000            | 12 468 526         |
| II.3.     | Prekybos skolos (skolos susijusios su prekių pardavimu)              | 57 010 682         | 34 019 193         | 118 045 035        |
| II.4.     | Avansu gautos sumos pagal pasirašytas sutartis                       | 838 417            | 160 608            | 44 593 713         |
| II.5.     | Mokesčiai atlyginimais ir socialinis draudimas                       | 3 296 533          | 4 038 979          | 9 517 003          |
| II.5.1.   | Mokesčiai  | 1 757 877          | 2 294 000          | 5 818 660          |
| II.5.2.   | Atlyginimai  | 861 557            | 1 029 187          | 2 233 139          |
| II.5.3.   | Socialinis draudimas   | 677 099            | 715 792            | 1 465 204          |
| II.6.     | Kitos mokėtinos sumos ir ilgalaikiai įsipareigojimai                 | 22 540             | 11 242             | 60 430             |
| <b>E.</b> | <b>SUKAUPOTOS SĄNAUDOS IR ATEINANČIO LAIKOTARPIO PAJAMOS</b>         | 2 797 722          | 1 605 305          | 3 387 043          |
|           | <b>SAVININKŲ NUOSAVYBĖ IR ĮSIPAREIGOJIMAI IŠ VISO</b>                | <b>300 370 012</b> | <b>318 211 763</b> | <b>306 475 598</b> |

## Pelno (nuostolio) ataskaita, Lt

| EIL. NR. | STRAIPSNIAI   | 2003 METAI    | 2002 METAI    | 2001 METAI    |
|----------|---|---------------|---------------|---------------|
| I.       | PARDAVIMAI IR PASLAUGOS                                     | 414 357 241   | 367 558 923   | 235 654 596   |
| I.1.     | Pajamos už parduotas prekes                                 | 414 357 241   | 367 558 923   | 235 654 596   |
| I.2.     | Pajamos už atliktas paslaugas                               |               |               |               |
| II.      | PARDUOTŲ PREKIŲ IR ATLIKTŲ DARBŲ SAVIKAINA                  | (404 077 832) | (357 052 590) | (225 322 882) |
| II.1.    | Žaliavų, komplektavimo gaminių ir perparduoti skirtų prekių | (404 077 832) | (357 052 590) | (225 322 882) |
| II.2.    | Paslaugų, darbų ir tyrimų                                   |               |               |               |
| III.     | BENDRASIS PELNAS (NUOSTOLIS)                                | 10 279 409    | 10 506 333    | 10 331 714    |
| IV.      | VEIKLOS SĄNAUDOS  | (28 543 230)  | (31 917 772)  | (68 861 633)  |
| IV.1.    | Pardavimų   | (16 999 096)  | (13 513 542)  | (9 357 538)   |
| IV.2.    | Bendrosios ir administracinės                               | (11 544 134)  | (18 404 230)  | (59 504 095)  |
| V.       | VEIKLOS PELNAS (NUOSTOLIS)                                  | (18 263 821)  | (21 411 439)  | (58 529 919)  |
| VI.      | KITA VEIKLA   | 2 906 479     | 9 994 586     | 1 739 764     |
| VI.1.    | Pajamos   | 17 129 558    | 15 947 255    | 2 696 867     |
| VI.2.    | Sąnaudos  | (14 223 079)  | (5 952 669)   | (957 103)     |
| VII.     | FINANSINĖ IR INVESTICINĖ VEIKLA                             | 23 256 664    | 29 248 267    | (21 584 020)  |
| VII.1    | Pajamos   | 55 443 181    | 42 936 966    | 904 621       |
| VII.2    | Sąnaudos  | (32 186 517)  | (13 688 699)  | (22 488 641)  |
| VIII.    | ĮPRASTINĖS VEIKLOS PELNAS (NUOSTOLIS)                       | 7 899 322     | 17 831 414    | (78 374 175)  |
| IX.      | PAGAUTĖ (YPATINGASIS PELNAS)                                |               |               |               |
| X.       | NETEKIMAI (YPATINGIEJI PRARADIMAI)                          |               |               |               |
| XI.      | ATASKAITINIŲ METŲ PELNAS PRIEŠ APMOKESTINIMĄ (NUOSTOLIS)    | 7 899 322     | 17 831 414    | (78 374 175)  |
| XII.     | PELNO MOKESTIS  |               |               |               |
| XIII.    | GRYNASIS ATASKAITINIŲ METŲ PELNAS PASKIRSTYMIUI (NUOSTOLIS) | 7 899 322     | 17 831 414    | (78 374 175)  |

## Pelno (nuostolio) paskirstymo ataskaita, Lt

| EIL. NR. | STRAIPSNIAI   | 2003 METAI    | 2002 METAI    | 2001 METAI    |
|----------|---|---------------|---------------|---------------|
| I.       | Nepaskirstytasis rezultatas pelnas (nuostolis) ataskaitinio laikotarpio pradžioje   | (127 469 340) | (145 300 754) | (69 926 579)  |
| II.      | Grynasis ataskaitinio laikotarpio rezultatas – pelnas (nuostolis)                   | 7 899 322     | 17 831 414    | (78 374 175)  |
| III.     | Paskirstytinas rezultatas – pelnas (nuostolis) ataskaitinio laikotarpio pabaigoje   | (119 570 018) | (127 469 340) | (145 300 754) |
| IV.1     | Akcininkų įnašai nuostoliams padengti   |               |               |               |
| IV.2     | Akcinio kapitalo sumažinimas  | 122 906 100   |               |               |
| IV.3     | Nuosavų akcijų eliminavimas   | (13 547 488)  |               |               |
| V.       | Pervedimai iš rezervų   |               |               |               |
| VI.      | Paskirstytinas pelnas (nuostolis)   | (10 211 984)  | (127 469 340) | (145 300 754) |
| VII.     | Pelno paskirstymas:   |               |               |               |
| VII.1.   | į įstatymo numatytus rezervus   |               |               |               |
| VII.2.   | į kitus rezervus  |               |               |               |
| VII.3.   | Dividendai  |               |               |               |
| VII.4.   | Kiti  |               |               |               |
| VIII.    | Nepaskirstytasis rezultatas – pelnas (nuostolis) ataskaitinio laikotarpio pabaigoje | (10 211 984)  | (127 469 340) | (145 300 754) |

## Pinigų srautų ataskaita, Lt

| EIL. NR.    | STRAIPSNIAI   | 2003 METAI          | 2002 METAI          | 2001 METAI          |
|-------------|---|---------------------|---------------------|---------------------|
| <b>I.</b>   | <b>PINIGŲ SRAUTAI IŠ ĮMONĖS VEIKLOS</b>                         |                     |                     |                     |
| 1.1.        | Grynasis pelnas (nuostolis)                                     | 7 899 322           | 17 831 414          | (78 374 174)        |
| 1.2.        | Nusidėvėjimo, amortizacijos, kitos sąnaudos                     | 28 801 350          | 30 231 303          | 30 003 964          |
| 1.3.        | Užsienio valiutos kurso pasikeitimo neigiama (teigiama) įtaka   | (29 977 282)        | (34 956 385)        | (415 833)           |
| 1.4.        | Ilgalaikio turto perleidimo netekimai (pagaute)                 | 2 458 968           | (189)               | 2 252 000           |
| 1.5.        | Pirkėjų įsiskolinimo sumažėjimas (padidėjimas)                  | 20 703 710          | (20 654 029)        | 1 371 958           |
| 1.6.        | Įsiskolinimo tiekėjams padidėjimas (sumažėjimas)                | 23 388 073          | 59 440 516          | 5 515 062           |
| 1.7.        | Įvairių įmonės skolų padidėjimas (sumažėjimas)                  | 2 650 809           | 149 022             | 30 156 189          |
| 1.8.        | Įsiskolinimo biudžetui padidėjimas (sumažėjimas)                | (536 123)           | (4 274 072)         | 1 556 647           |
| 1.9.        | Išankstinių apmokėjimų sumažėjimas (padidėjimas)                | 1 682 021           | (4 741 614)         | 499 169             |
| 1.10.       | Finansinės ir investicinės veiklos nuostolis (pelnas)           | 6 720 618           | 5 708 118           | 23 215 216          |
| 1.11.       | Atsargų sumažėjimas (padidėjimas)                               | (25 913 410)        | (5 492 141)         | 28 853 500          |
| 1.12.       | Kitos pajamos (sąnaudos)  |                     |                     |                     |
|             | <b>GRYNEJI PINIGŲ SRAUTAI IŠ ĮMONĖS VEIKLOS (+/-)</b>           | <b>37 878 056</b>   | <b>43 241 943</b>   | <b>44 633 698</b>   |
| <b>II.</b>  | <b>PINIGŲ SRAUTAI IŠ INVESTICINĖS VEIKLOS</b>                   |                     |                     |                     |
| II.1.       | Iš ilgalaikio turto perleidimo (įsigijimo)                      | (5 733 322)         | (7 236 867)         | (14 734 964)        |
| II.2.       | Iš investicijų perleidimo (įsigijimo)                           |                     | -                   | -                   |
|             | <b>GRYNEJI PINIGŲ SRAUTAI IŠ INVESTICINĖS VEIKLOS (+/-)</b>     | <b>(5 733 322)</b>  | <b>(7 236 867)</b>  | <b>(14 734 964)</b> |
| <b>III.</b> | <b>PINIGŲ SRAUTAI IŠ FINANSINĖS VEIKLOS</b>                     |                     |                     |                     |
| III.1.      | Paprastųjų ir privilegijuotųjų akcijų išleidimas                |                     |                     |                     |
| III.2.      | Savų akcijų supirkimas (-)                                      |                     |                     |                     |
| III.3.      | Obligacijų išleidimas   |                     |                     |                     |
| III.4.      | Išperkamosios nuomos įsipareigojimų apmokėjimai                 | (157 999)           | (3 846 749)         | (2 581 673)         |
| III.5.      | Skolų bankui padidėjimas (sumažėjimas)                          |                     | 1 423 902           | (21 757 125)        |
| III.6.      | Kitos įmonės:   |                     |                     |                     |
| III.6.1.    | -mokėtinų skolų padidėjimas (sumažėjimas)                       | (21 139 832)        | (60 963 427)        | 17 046 700          |
| III.6.2.    | -gautinų sumų sumažėjimas (padidėjimas)                         |                     |                     |                     |
| III.7.      | Išmokėti dividendai (-)   |                     |                     |                     |
| III.8.      | Kiti pinigų gavimai (išmokėjimai)                               | (11 482 522)        | 28 089 778          | (22 799 383)        |
|             | <b>GRYNEJI PINIGŲ SRAUTAI IŠ FINANSINĖS VEIKLOS (+/-)</b>       | <b>(32 780 353)</b> | <b>(35 296 496)</b> | <b>(30 091 481)</b> |
| <b>IV.</b>  | <b>PINIGŲ SRAUTAI IŠ YPATINGOSIOS VEIKLOS</b>                   |                     |                     |                     |
| IV.1.       | Pinigų srautų iš ypatingosios veiklos padidėjimas (sumažėjimas) |                     |                     |                     |
|             | <b>GRYNEJI PINIGŲ SRAUTAI IŠ YPATINGOSIOS VEIKLOS (+/-)</b>     |                     |                     |                     |
| <b>V.</b>   | <b>GRYNYJŲ PINIGŲ SRAUTŲ PADIDĖJIMAS (SUMAŽĖJIMAS)</b>          | <b>(635 619)</b>    | <b>708 580</b>      | <b>(192 747)</b>    |
| <b>VI.</b>  | <b>PINIGAI LAIKOTARPIO PRADŽIOJE</b>                            | <b>804 598</b>      | <b>96 018</b>       | <b>288 765</b>      |
| <b>VII.</b> | <b>PINIGAI LAIKOTARPIO PABAIGOJE</b>                            | <b>168 979</b>      | <b>804 598</b>      | <b>96 018</b>       |

## 39. Pateikti finansinių ataskaitų komentarus

AB „Lifosa” finansinių ataskaitų komentarai pateikiami prie metų prospekto – ataskaitos pridedamoje audito ataskaitoje (2 priedas).



#### **40. Emitento valdybos ar kito jos funkcijas atliekančio valdymo organo parengta ataskaita**

AB „Lifosa” valdybos veiklos ataskaita pridedama prie metų prospekto – ataskaitos (1 priedas).

#### **41. Informacija apie auditą**

AB „Lifosa” 2003 m. gruodžio 31 d. balanso ir su juos susijusių tuomet pasibaigusių metų pelno (nuostolio) bei pinigų srautų ataskaitų auditą atliko UAB „PricewaterhouseCoopers”, atstovaujama partnerio Christopher C. Butler bei auditorės Irenos Petruškevičienės (auditoriaus pažymėjimo Nr. 000208).

Informaciją apie auditą atlikusią audito įmonę

|                     |  |
|---------------------|--|
| Adresas             | T. Ševčenkos g. 21, LT-03111 Vilnius                       |
| Telefonas           | (8~5) 239 23 00  |
| Faksas              | (8~5) 239 23 01  |
| Elektroninis paštas | <a href="mailto:vilnius@lt.pwc.com">vilnius@lt.pwc.com</a> |
| Interneto tinklapis | <a href="http://www.pwc.com/lt">www.pwc.com/lt</a>         |
| Įmonės kodas        | 1147331  |

Auditas atliktas pagal Tarptautinius audito standartus, parengtus Tarptautinės apskaitininkų federacijos.

Auditoriaus nuomone, finansinė atskaitomybė pateikia tikrą ir teisingą bendrovės 2003 m. gruodžio 31 d. finansinės padėties, tuomet pasibaigusių metų veiklos rezultatų ir pinigų srautų vaizdą pagal Lietuvos Respublikoje finansinę apskaitą reglamentuojančius tiesiės aktus.

Auditas buvo baigtas 2004 m. balandžio 22 d.

Auditoriaus išvada ir ataskaita pridedama prie metų prospekto – ataskaitos (2 priedas).



## VI. INFORMACIJA APIE EMITENTO VALDYMO ORGANUS

### 42. Valdymo organų nariai

42.1. Pareigos, vardai ir pavardės, duomenys apie dalyvavimą emitento įstatiniame kapitale

42.1.1. lentelė. AB „Lifosa” valdymo organų nariai.

| Vardas, pavardė                  | Pareigos  | Turima kapitalo / balsų dalis, proc. |
|----------------------------------|---|--------------------------------------|
| <b>VALDYBA</b>                   |   |                                      |
| Dmitrij Perevalov                | Pirmininkas, buvęs kompanijos „Eurochim” generalinis direktorius  | -                                    |
| Anastasija Fedotova              | Narė, kompanijos „Eurochim” Korporacinių projektų departamento direktorė, „Konvers-bank” stebėtojų tarybos narė | -                                    |
| Jonas Dastikas                   | Narys, bendrovės generalinis direktorius  | 0,31                                 |
| Gleb Jakovlev                    | Narys, kompanijos „Eurochim” finansų direktoriaus pavaduotojas  | -                                    |
| Aryan van der Blink              | Narys, Cargill Crop Nutrition Fertilizer division - Europos padalinio direktorius                               | -                                    |
| <b>VALDYBA (NUO 2004-04-23)*</b> |   |                                      |
| Artūras Petrovičius Markarianas, | Valdybos pirmininkas, kompanijos „Eurochim” finansų direktorius   | -                                    |
| Marija Leonidovna Mešliajeva     | Valdybos sekretorė, kompanijos „Eurochim” tarptautinių teisinių ryšių skyriaus viršininko pavaduotoja           | -                                    |
| Jonas Dastikas                   | Narys   | 0,31                                 |
| Aryan van der Blink              | Narys, Cargill Crop Nutrition Fertilizer division - Europos padalinio direktorius                               | -                                    |
| V.V. Rogalskis                   | Narys, kompanijos „Eurochim” pardavimų direktorius  | -                                    |
| <b>ADMINISTRACIJA</b>            |   |                                      |
| Jonas Dastikas                   | Generalinis direktorius   | 0,31                                 |
| Nijolė Kalinauskienė             | Vyriausioji buhalterė   | -                                    |

42.2. Apie valdybos pirmininką, administracijos vadovą ir vyriausiąjį finansininką (finansų direktorių) papildomai nurodomi šie duomenys: išsilavinimas, profesija, darbovietės per 10 paskutinių finansinių (ūkinių) metų ir pareigos jose; darbovietės per 10 paskutinių finansinių (ūkinių) metų ir pareigos jose

**Jonas Dastikas** – valdybos narys, AB „Lifosa” generalinis direktorius, išsilavinimas - aukštasis, baigė Kauno politechnikos institutą, chemijos pramonės mašinų ir aparatų inžinierius.

Nuo 1991 m. kovo 1d. chemijos gamyklos technikos ir gamybos direktorius - vyr. inžinierius, 1995 m. lapkričio 7 d. AB „Fostra” direktorius, nuo 1998 m. sausio 1 d. AB „Lifosa” technikos direktorius, nuo 1998 m. gegužės 1 d. AB „Lifosa” gen. direktorius.

**Nijolė Kalinauskienė** – AB „Lifosa” vyr. buhalterė, išsilavinimas - aukštasis, VU, ekonomistė. Nuo 1993 m. lapkričio 1 d. chemijos gamyklos buhalterė, 1999 m. balandžio 19 d. – AB „Lifosa” vyr. buhalterė.

42.3. Duomenys apie dalyvavimą kitų įmonių, įstaigų ir organizacijų veikloje (įmonės, įstaigos ar organizacijos pavadinimas ir pareigos) bei kapitale (įmonės, įstaigos ar organizacijos pavadinimas, turima kapitalo ir balsų dalis procentais)

Informacija apie valdymo organų narių dalyvavimą kitų įmonių veikloje pateikiama 42.1.1 lentelėje. Kiti nariai kitų įmonių veikloje bei kapitale nedalyvauja.

\* Atsistatydinus bendrovės valdybos narius D.Perevalov, G.Jakovlev, A.Fedotovai (daugiau kaip pusei valdybos narių) 2004-04-23 visuotiniame akcininkų susitikime išrinkta nauja bendrovės valdyba.





42.4. Duomenys apie valdymo organų narių neišnykusį teistumą už nusikaltimus nuosavybei, ūkininkavimo tvarkai, finansams

Bendrovės valdymo organų nariai neturi neišnykusio teistumo už nusikaltimus nuosavybei, ūkininkavimo tvarkai, finansams.

42.5. Duomenys apie kiekvieno valdymo organų nario kadencijos pradžią ir pabaigą.

Bendrovės valdyba išrinkta 2004 m. balandžio 23 d. ketverių metų kadencijai (iki 2008 m.).

### 43. Informacija apie išmokas bei paskolas valdymo organų nariams

43.1. lentelė. Informacija apie emitento per ataskaitinį laikotarpį išmokėtų atlyginimų, tantjemų ir kitų išmokų iš pelno bendras sumas

|                         | Išmokėti atlyginimai, Lt | Tantjemos, Lt | Kitos išmokos, Lt |
|-------------------------|--------------------------|---------------|-------------------|
| Valdybos nariams*       | -                        | -             | -                 |
| Administracijos nariams | 233 998                  | -             | -                 |

43.2. Emitento stebėtojų tarybos, valdybos ir administracijos nariams išmokėtų atlyginimų, tantjemų ir kitų išmokų iš pelno sumos per ataskaitinį laikotarpį (kiekvienai aukščiau minėtai asmenų kategorijai), gautos iš įmonių, kuriose emitento dalis įstatiniame kapitale sudaro daugiau kaip 20 procentų.

Nebuvo.

43.3. Per ataskaitinį laikotarpį valdymo organų nariams skirtos paskolos, suteiktos garantijos ir laidavimai, kuriais užtikrintas jų prievolių įvykdymas.

Nebuvo.

### 44. Sandėriai su suinteresuotais asmenimis

AB „Lifosa” ūkinėje - komercinėje veikloje nebuvo sudaryti sandoriai, nebūdingi bendrovės pagrindinei veiklai, su įmonėmis, įstaigomis ir organizacijomis, kurių veikloje ar kapitale dalyvauja bendrovės valdymo organų nariai.

\* AB „Lifosa” gen. direktorius Jonas Dastikas yra vienintelis valdybos narys, kuriam buvo mokamas atlyginimas.



## VII. NAUJAUSI IR ESMINIAI ĮVYKIAI EMITENTO VEIKLOJE, JOS PERSPEKTYVOS

### 45. Naujausi įvykiai emitento veikloje

**2004 m. balandžio 23 d.** įvyko visuotinis AB „Lifosa” akcininkų susirinkimas.

Susirinkimas nusprendė:

1. Patvirtinti valdybos ataskaitą apie bendrovės 2003 metų veiklos rezultatus. Konstatuota, kad bendrovė per 2002 metus gavo pagal tarptautinius apskaitos standartus 7,899 tūkst. Lt audituoto grynojo pelno.
2. Patvirtinti auditoriaus išvadą.
3. Patvirtinti 2003 metų finansinę ataskaitą.
4. Patvirtinti pelno paskirstymą.
5. Patvirtinti bendrovės auditoriumi 2004 metams UAB „PricewaterhouseCooper” ir nustatyti apmokėjimo sąlygas.
6. Parduoti bendrovės finansinį ilgalaikį turtą – turimus UAB „Transfosa” ir UAB „Kemira-Lifosa” akcijų paketus. Paveisti bendrovės valdybai nustatyti aukščiau nurodyto turto pardavimo sąlygas, atsižvelgiant į nepriklausomų turto vertintojų įvertinimą.
7. Kadangi Bendrovės valdybos nariai: D.Perevalov; G.Jakovlev, A.Fedotova (daugiau kaip 50% valdybos narių sudėties) atsistatydino ir perėjo dirbti į kitą darbą, visuotinis akcininkų susirinkimas išrinko naują tokios sudėties AB „Lifosa” valdybą, į kurią įėjo J.Dastikas, A.P.Markarianas, M.L.Myšliajeva, V.V.Rogalskis, Aryan Van den Blink.

### 46. Esminiai įvykiai emitento veikloje

Pranešimai apie esminius įvykius pateikiami Lietuvos Respublikos vertybinių popierių komisijai, Nacionalinei vertybinių popierių biržai, dienraščiui „Lietuvos rytas”, Lietuvos telegramų agentūrai ELTA bei naujienų agentūrai BNS.

**2003 m. balandžio 17 d.** įvykusiame visuotiniame akcininkų susirinkime priimti nutarimai:

1. Patvirtinti valdybos ataskaitą apie bendrovės 2002 metų veiklos rezultatus. Konstatuota, kad bendrovė per 2002 metus pagal tarptautinius apskaitos standartus gavo 17,8 mln. Lt audituoto grynojo pelno.
2. Patvirtinti auditoriaus išvadą.
3. Patvirtinti pelno paskirstymą.
4. Patvirtinti 2002 metų finansinę ataskaitą.
5. Dėl klausimo „Dėl bendrovės ilgalaikio turto pardavimo, perleidimo, įkeitimo, nuomos ir nurašymo” nutarimas nepriimtas.
6. Siekiant panaikinti bendrovės balanse sukauptus nuostolius, sudarančius 127 469 340 litų, sumažinti bendrovės įstatinį kapitalą 25 012 200 litų, anuliuojant AB „Lifosa” įsigytas savas akcijas. Siekiant panaikinti bendrovės balanse įrašytus nuostolius, papildomai sumažinti bendrovės įstatinį kapitalą 97 893 900 litų, sumažinant akcijų nominalią vertę nuo 20 litų iki 10 litų.
7. Patvirtinti naują bendrovės įstatų redakciją ir teikti registruoti įmonių rejestru.
8. Kadangi bendrovės valdybos pirmininkas N. Levickij atsistatydino ir perėjo dirbti į kitą darbą, visuotinis akcininkų susirinkimas išrinko naują tokios sudėties AB „Lifosa” valdybą: D. Perevalov, G. Jakovlev, Aryan van den Blink, A. Fedotova ir J. Dastikas.



Remiantis 2003 m. balandžio 17 d. AB „Lifosa” visuotinio akcininkų susirinkimo nutarimu, Lietuvos Respublikos Vertybinių popierių komisija **2003 m. gegužės 22 d.** posėdžio sprendimu (protokolas Nr. 11) patenkino AB „Lifosa” prašymą sumažinti įstatinį kapitalą nuo 220 800 000 Lt iki 97 893 900 Lt ir pakeisti akcijų nominalią vertę nuo 20 Lt iki 10 Lt.

Vykdamas 2003 m. balandžio 17 d. AB „Lifosa” visuotinio akcininkų susirinkimo nutarimą ir Lietuvos Respublikos Vertybinių popierių komisijos 2003 m. gegužės 22 d. posėdžio sprendimą (protokolas Nr. 11), rejestro tvarkytojas Valstybinė įmonė Registrų centras **2003 m. rugpjūčio 21 d.** įregistravo AB „Lifosa” įstatų pakeitimą dėl įstatinio kapitalo mažinimo:

1. Bendrovės įstatų 4.1. punktas šiuo pakeičiamas ir išdėstomas taip: „4.1. Bendrovės įstatinis kapitalas yra 97 893 900 (devyniasdešimt septyni milijonai aštuoni šimtai devyniasdešimt trys tūkstančiai devyni šimtai) litų.”
2. Bendrovės įstatų 4.2. punktas šiuo pakeičiamas ir išdėstomas taip: „4.2. Bendrovės įstatinis kapitalas padalintas į 9 789 390 (devynis milijonus septynis šimtus aštuoniasdešimt devynis tūkstančius tris šimtus devyniasdešimt) nematerialiųjų paprastųjų vardinių akcijų. Vienos akcijos nominali vertė – 10 (dešimt) litų.”
3. Bendrovės įstatų 5.1. punktas šiuo pakeičiamas ir išdėstomas taip: „5.1. Bendrovėje išleista 9 789 390 (devyni milijonai septyni šimtai aštuoniasdešimt devyni tūkstančiai trys šimtai devyniasdešimt) nematerialiųjų paprastųjų vardinių 10 (dešimties) litų nominalios vertės akcijų.”

AB „Lifosa” pajamos **2004 m. pirmąjį ketvirtį** sudarė 112 471 tūkst. Lt ir lyginant su 2003 m. tuo pačiu laikotarpiu, kuomet pardavimų pajamos siekė 104 729 tūkst. Lt, išaugo 7,4 proc. Pajamų augimą lėmė aukštesnė pagrindinio įmonės gaminamo produkto diamonio fosfato trąšų pardavimo kaina. Šių trąšų per ataskaitinį laikotarpį buvo pagaminta 193,2 tūkst. tonų, o tai yra 4 proc. daugiau nei per tą patį praėjusių metų laikotarpį.

2004 m. pirmąjį ketvirtį įmonė pagal TAS patyrė 10 147 tūkst. Lt neauditoto grynojo nuostolio. Didžiausią įtaką nuostolingai įmonės veiklai turėjo amoniako – vienos iš pagrindinių žaliavų diamonio fosfato gamybai – kainos augimas. 2004 m. sausį pasaulinėje rinkoje amoniako kainos buvo pasiekusios prieš 28 metus paskutinį kartą buvusias aukštumas. Neigiamai įmonės finansinius rodiklius įtakojo ir kitų žaliavų – apatito koncentrato ir sieros – kainų augimas, didėjantys pervežimo laivais įkainiai ir pakilęs dolerio kursas lito atžvilgiu. Be valiutų kursų neigiamos įtakos įmonės pirmojo ketvirčio nuostolis sudarė 6 207 tūkst. Lt.

Visgi 2004 m. kovą įmonės finansiniai rodikliai buvo kur kas geresni nei sausį ar vasarį – patirtas kovo mėn. 3 380 tūkst. Lt nuostolis daugiau „popierinis“, be neigiamos valiutų kursų įtakos įmonė 2004 m. kovą uždirbo 387 tūkst. Lt pelno.

#### **47. Veiklos strategija ir numatomi jos pokyčiai per artimiausius finansinius (ūkinis) metus**

Vykdyti 2002 metų rugpjūčio mėn. teismo patvirtintą įmonės restruktūrizavimo planą, kuriame nurodyti pagrindiniai įmonės tikslai iki 2005 m. pabaigos:

- išsaugoti ir plėtoti bendrovės ūkinę komercinę veiklą,
- sumokėti skolas,
- atkurti mokumą,
- išvengti bendrovės bankroto.

Pilnai išnaudoti turimus gamybinius pajėgumus.

Siekiant padidinti Bendrovės veiklos efektyvumą ir užtikrinti didesnę finansinę stabilumą, parduoti bendrovės finansinį ilgalaikį turtą - turimus UAB „Transfosa” ir UAB „Kemira-Lifosa” akcijų paketus.