

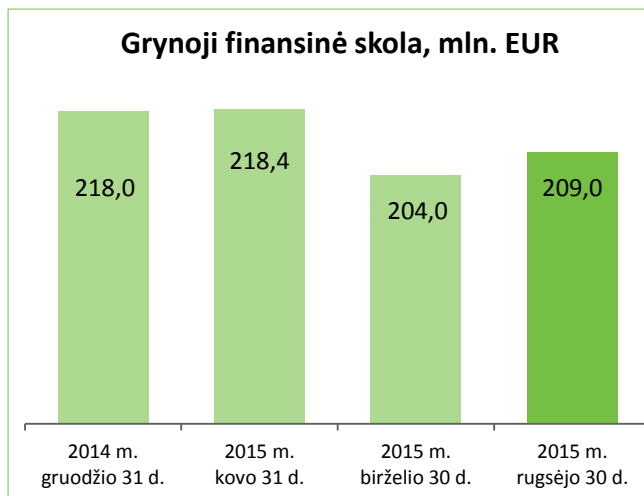
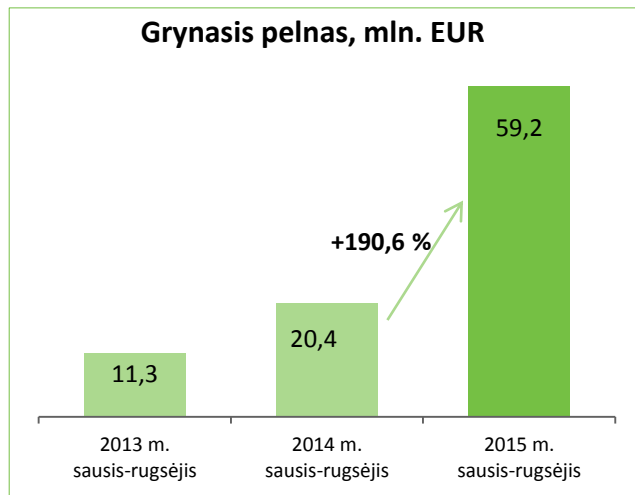
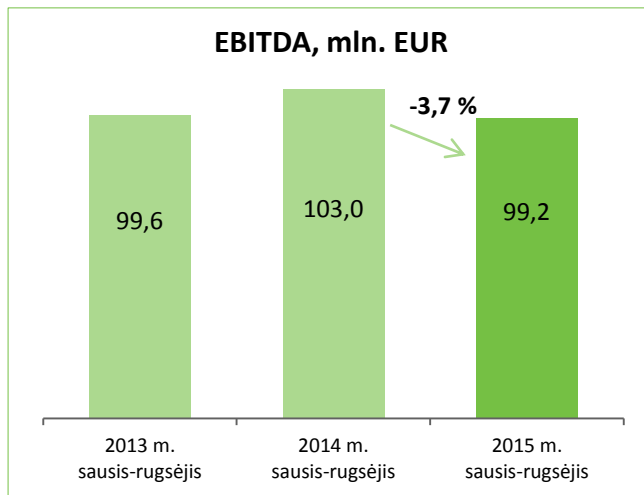
# **LESTO 2015 m. devynių mėnesių finansiniai rezultatai**

2015-11-27

**lesto**

Energija. Pažanga. Patikimumas.

# LESTO pagrindiniai finansiniai rodikliai

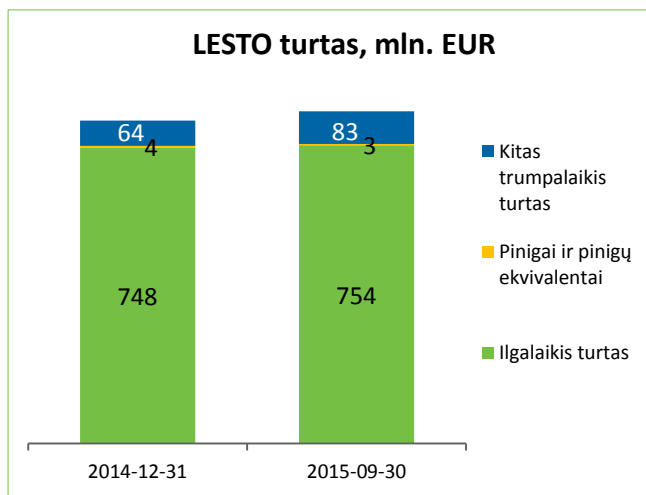


Pelningumo rodikliai	2014 m. sausis-rugsėjis	2015 m. sausis-rugsėjis
Grynasis pelningumas, proc.	4,25	13,74
Veiklos pelningumas, proc.	5,30	16,45
EBITDA marža, proc.	21,51	23,05
ROA*, proc.	1,90	9,52
ROE**, proc.	2,93	19,38

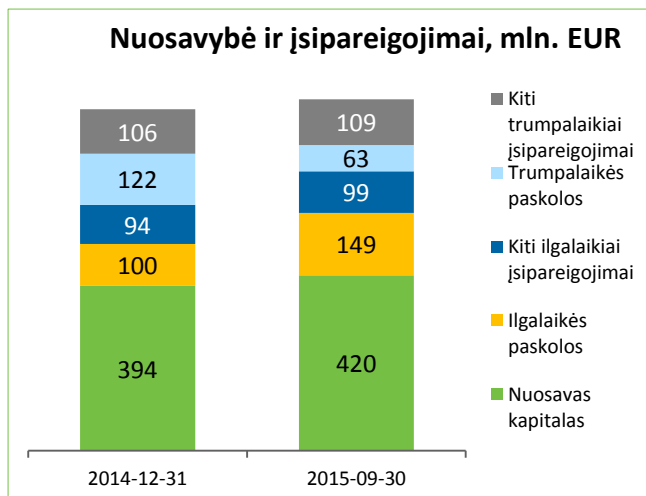
\*Turto pelningumas (ROA) = ataskaitinio laikotarpio grynas pelnas (nuostolis)\*4/3 / [(ataskaitinio laikotarpio pradžios turtas + ataskaitinio laikotarpio pabaigos turtas) / 2];

\*\*Nuosavybės pelningumas (ROE) = ataskaitinio laikotarpio grynas pelnas (nuostolis)\*4/3 / [(ataskaitinio laikotarpio pradžios nuosavas kapitalas + ataskaitinio laikotarpio pabaigos nuosavas kapitalas) / 2].

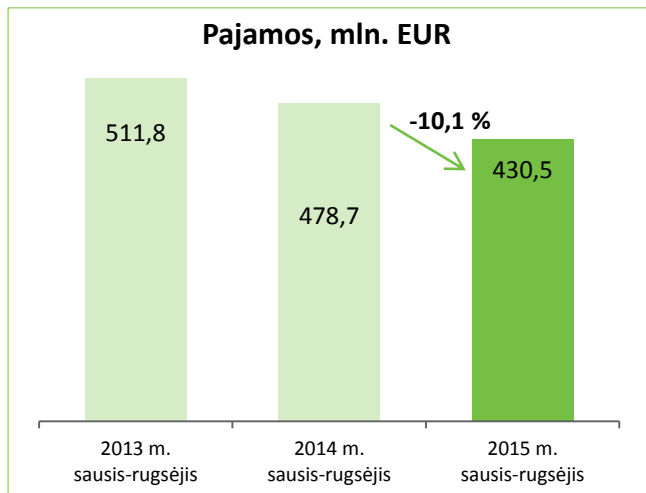
# Turtas, nuosavybė ir įsipareigojimai



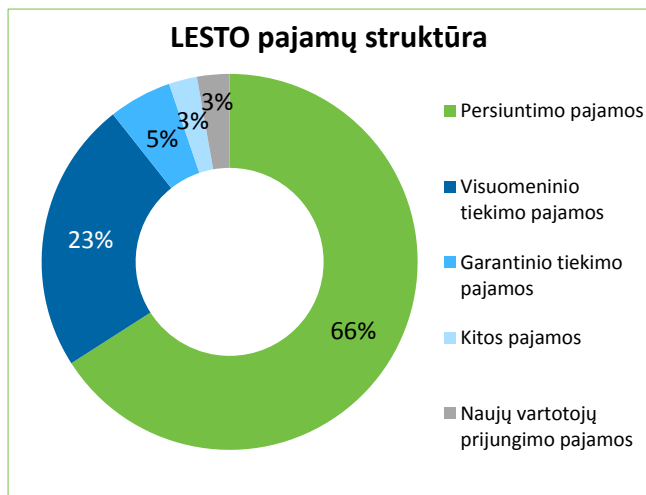
Ilgalaikis turtas sudaro 89,8 % viso turto. Ilgalaikis turtas ataskaitiniu laikotarpiu sumažėjo 0,8 %.



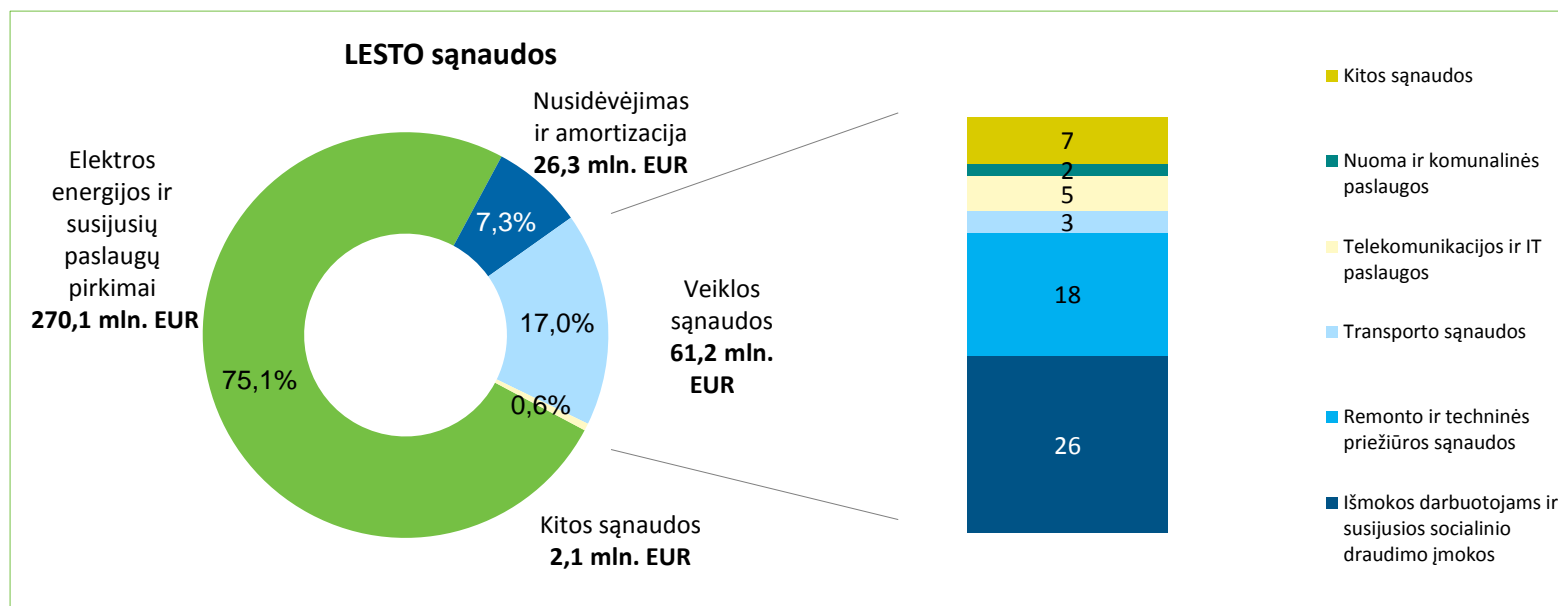
Nuosavas kapitalas lygus turimiems įsipareigojimams. Finansinės skolos sudaro 50,4 % visų įsipareigojimų.



2015 m. 9 mėnesių LESTO pajamos, lyginant su tuo pačiu 2014 m. laikotarpiu, sumažėjo 48,2 mln. EUR (10,1%) ir sudarė 430,5 mln. EUR.



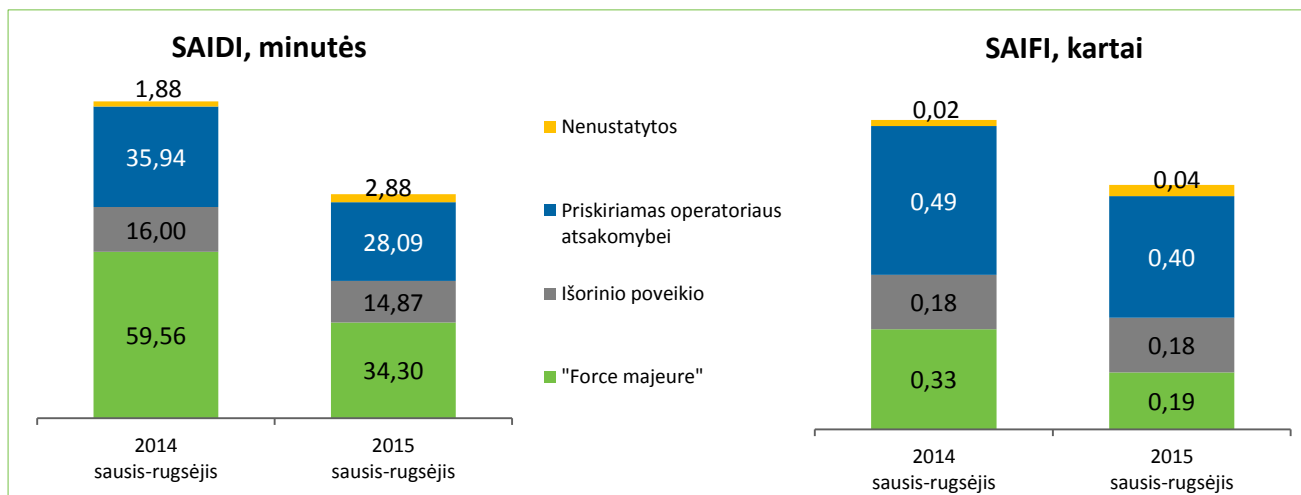
Pagrindinis LESTO pajamų šaltinis – elektros energijos persiuntimas; per 2015 m. 9 mėnesius persiuntimo pajamos sudarė 66 % Bendrovės pajamų.



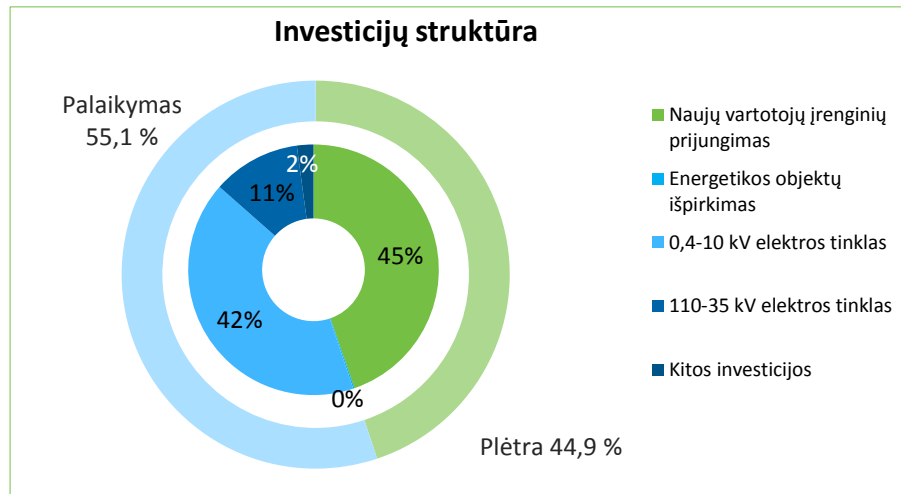
Elektros energijos ir susijusių paslaugų pirkimo sąnaudos per 2015 m. 9 mėnesius, lyginant su 2014 m. atitinkamu laikotarpiu, sumažėjo 46,4 mln. EUR (14,7%) ir sudarė 270,1 mln. EUR.

2015 m. 9 mėnesių LESTO veiklos sąnaudos, lyginant su tuo pačiu 2014 m. laikotarpiu, padidėjo 1,9 mln. EUR (3,2%) ir sudarė 61,2 mln. EUR.

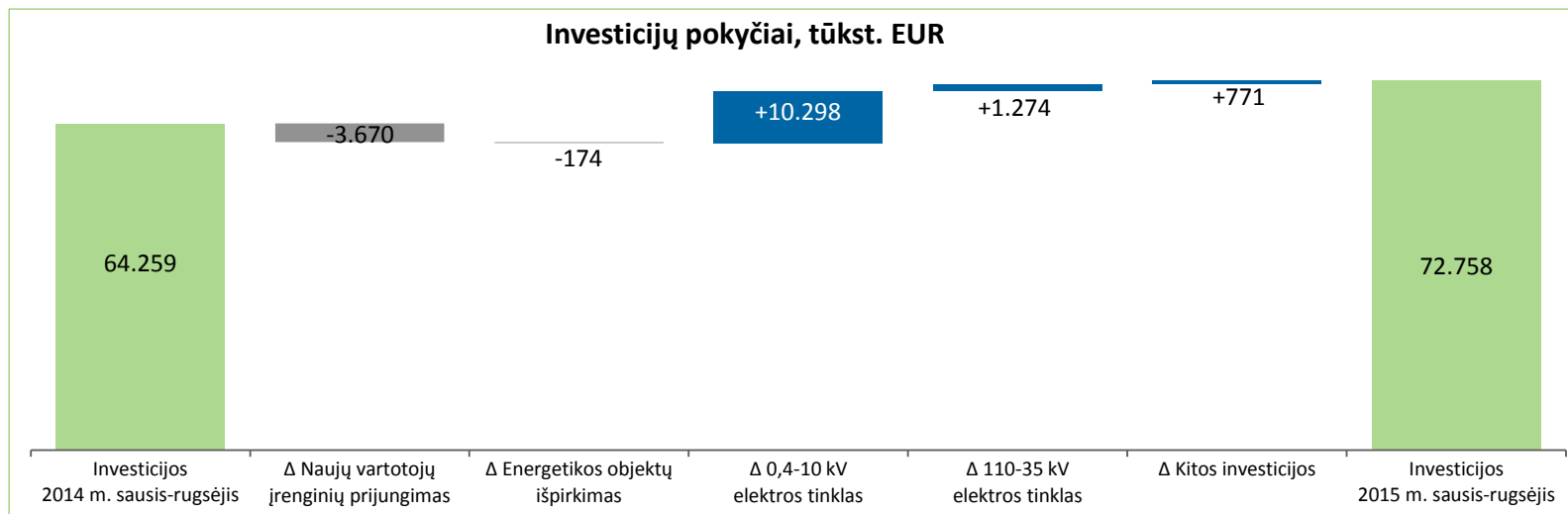
# Veiklos rodikliai



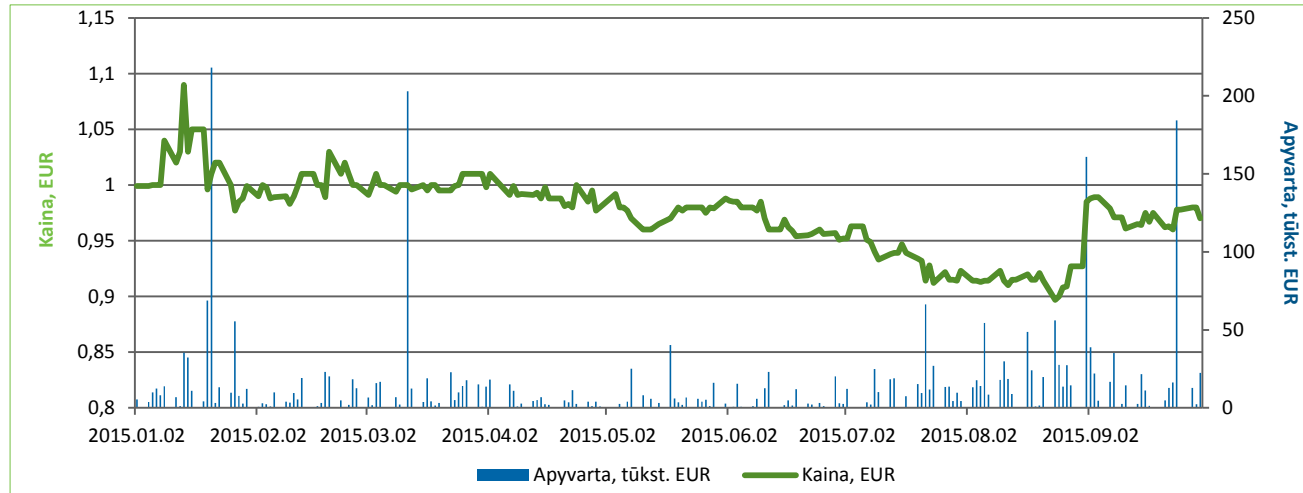
	2014 m. sausis–rugsėjis	2015 m. sausis–rugsėjis
Gauta elektros energijos į skirstomąjį tinklą, mln. kWh	6.619	6.693
Skirstymo technologiniuose įrenginiuose sąnaudos, mln. kWh	441	408
Skirstymo technologiniuose įrenginiuose sąnaudos, %	6,1	6,7
Persiųstos elektros energijos kiekis, mln. kWh	6.178	6.286
Parduotos elektros energijos kiekis, mln. kWh	2.382	2.315



2015 m. 9 mėnesių investicijos, lyginant su tuo pačiu 2014 m. laikotarpiu, padidėjo 8,5 mln. EUR (13,2%) ir sudarė 72,8 mln. EUR. Investicijų augimą lėmė išaugusios investicijos į 0,4-10 kV elektros tinklų rekonstravimą.



# Akcijų kaina ir akcininkai



Per 2015 m. 9 mėnesius  
LESTO akcijos atpigo 2,9 %.  
Vidutinė svertinė 2015 m. 9  
mėnesių LESTO akcijos  
kaina 0,964 EUR.

2015.09.30 Bendrovė turėjo  
7.134 akcininkus. Pagrindinis  
LESTO akcininkas, valdantis  
94,39% akcijų, yra „Lietuvos  
energija“, UAB



## AB LESTO

Įm. kodas 302577612

PVM kodas 100005809812

Aguonų g. 26, Vilnius, 03212 Lietuva

Tel. (8 5) 277 7524

Faks. (8 5) 277 7514

[info@lesto.lt](mailto:info@lesto.lt)

[www.lesto.lt](http://www.lesto.lt)

The logo for Lesto, featuring the word "lesto" in a bold, lowercase, sans-serif font. The letter "o" is stylized with a circular graphic element consisting of several curved lines.

Energija. Pažanga. Patikimumas.