

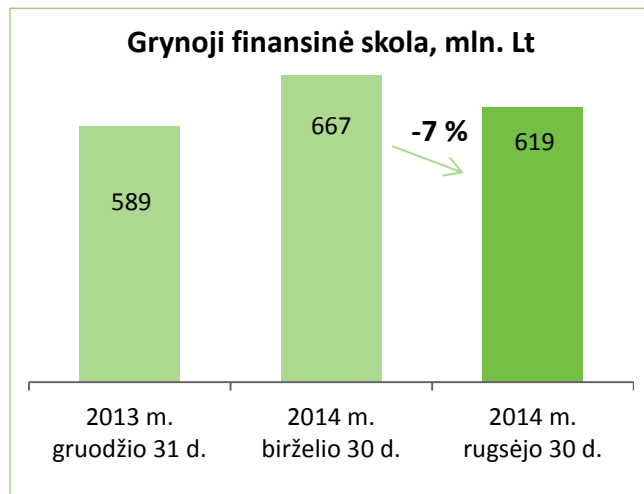
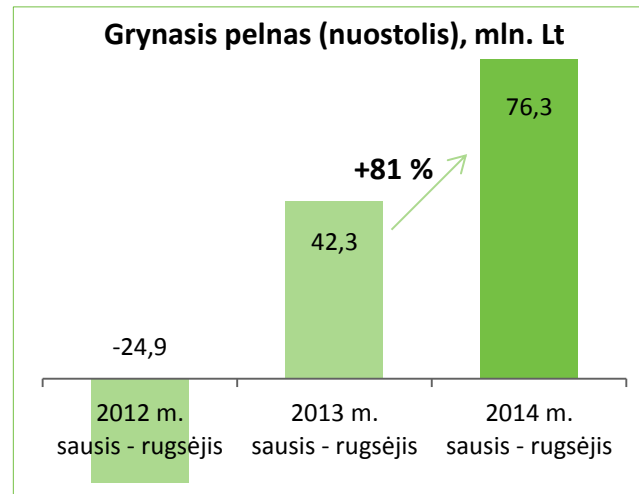
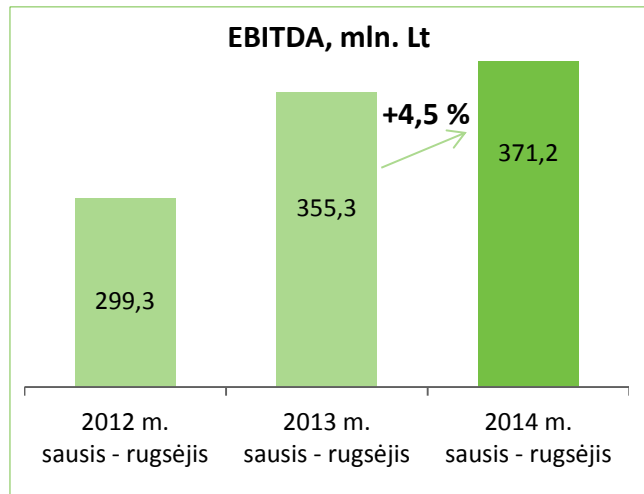
# LESTO grupės 2014 m. devynių mėnesių finansiniai rezultatai

2014-11-28

**lesto**

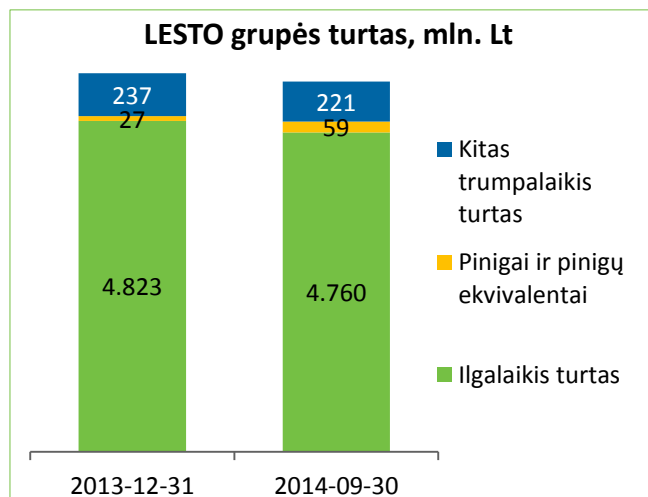
Energija. Pažanga. Patikimumas.

# LESTO grupės pagrindiniai finansiniai rodikliai

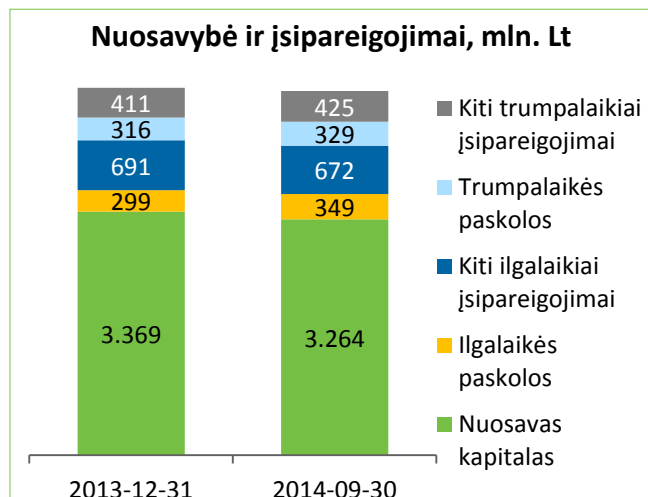


Pelningumo rodikliai	2014 m. sausis – rugsėjis	2013 m. sausis - rugsėjis
Grynasis pelningumas, proc.	4,52	2,36
Veiklos pelningumas, proc.	5,62	2,88
EBITDA marža, proc.	21,97	19,86
ROA, proc.	1,51	0,83
ROE, proc.	2,34	1,26

# Turtas, nuosavybė ir įsipareigojimai

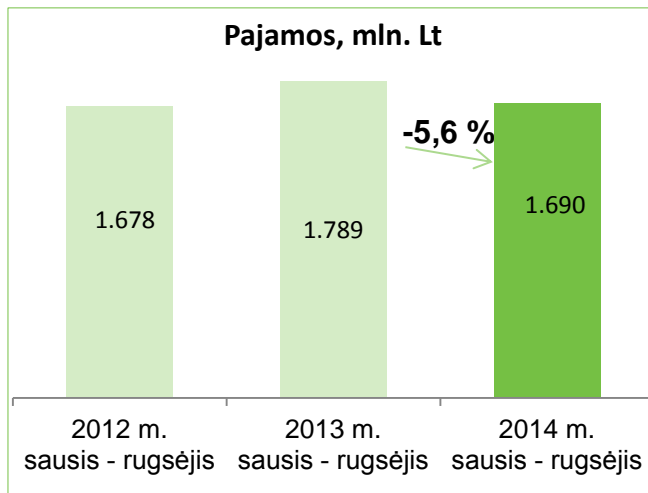


Ilgalaikis turtas sudaro 94,4% viso turto. Dėl mažesnių nei nusidėvėjimas investicijų ilgalaikis turtas ataskaitiniu laikotarpiu sumažėjo 1,3%

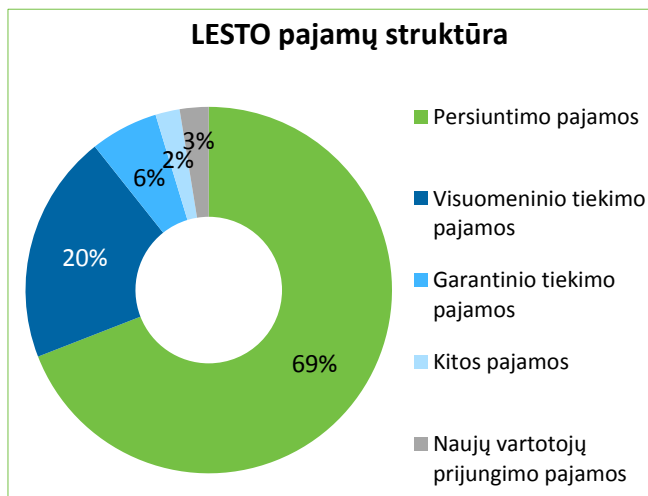


Nuosavas kapitalas 1,84 karto viršija turimus įsipareigojimus. Finansinės skolos sudaro 38,2% visų įsipareigojimų.

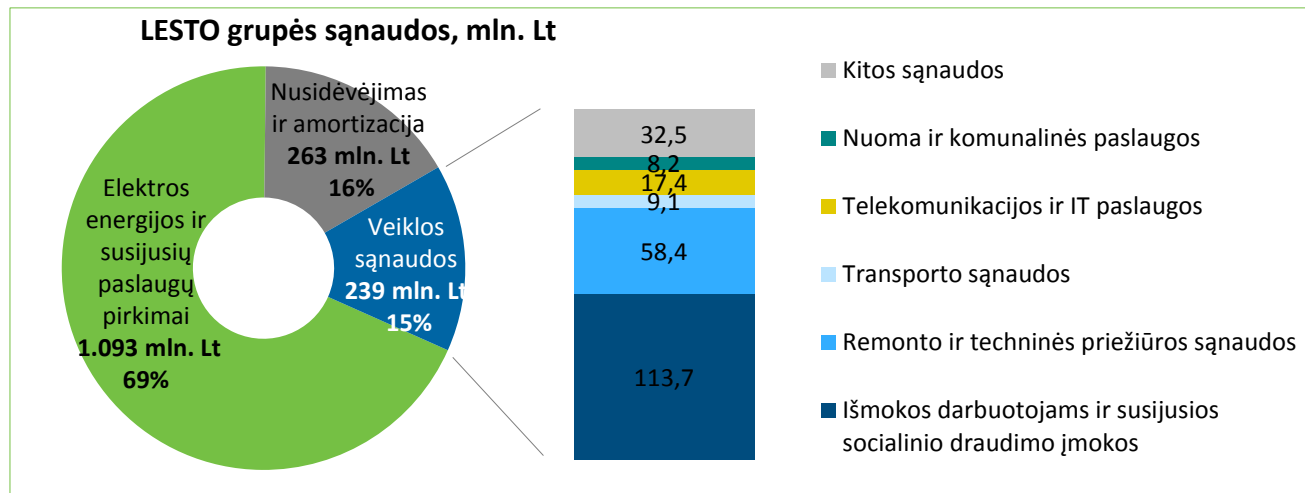
# Pajamos



Per 2014 m. 9 mėnesius LESTO grupė uždirbo 1.690 mln. Lt pajamų. LESTO pajamos sudarė 97,8% grupės pajamų.



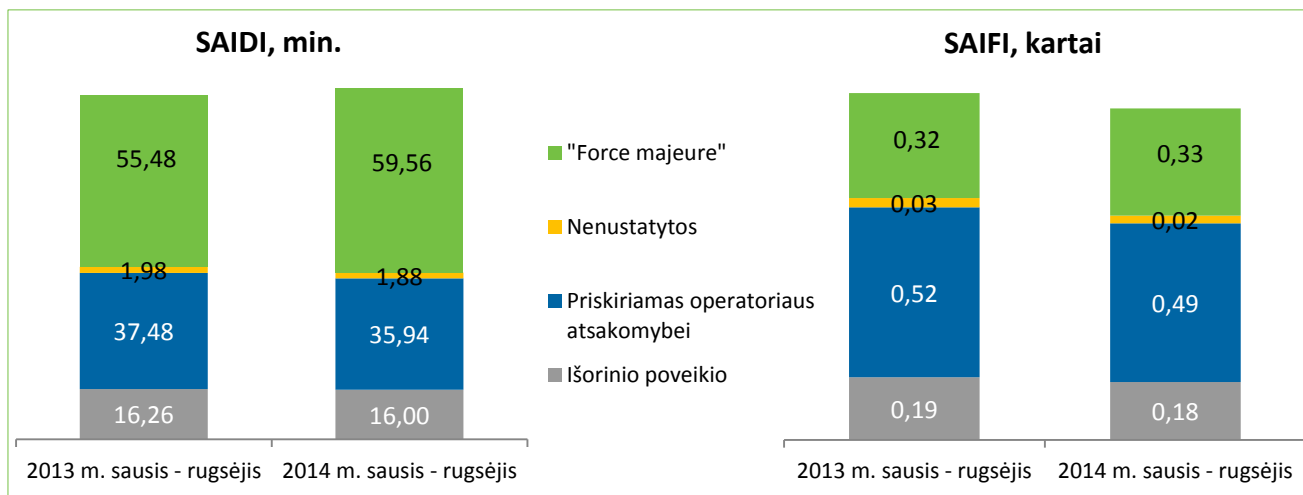
2014 m. 9 mėnesių LESTO pajamos, lyginant su tuo pačiu 2013 m. laikotarpiu, sumažėjo 114 mln. Lt (6,5%) ir sudarė 1.653 mln. Lt.



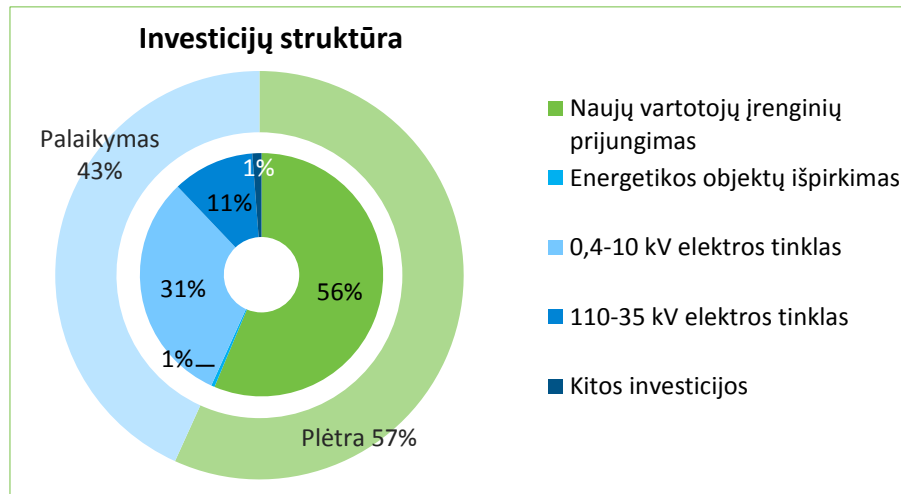
Elektros energijos ir susijusių paslaugų pirkimo sąnaudos per 2014 m. 9 mėnesius, lyginant su 2013 m. atitinkamu laikotarpiu, sumažėjo 133 mln. Lt (10,9%) ir sudarė 1.093 mln. Lt.

2014 m. 9 mėnesių LESTO grupės veiklos sąnaudos, lyginant su tuo pačiu 2013 m. laikotarpiu, padidėjo 14 mln. Lt (6,0%) ir sudarė 239 mln. Lt. Padidėjimą lėmė 28% išaugusios remonto ir techninės priežiūros sąnaudos.

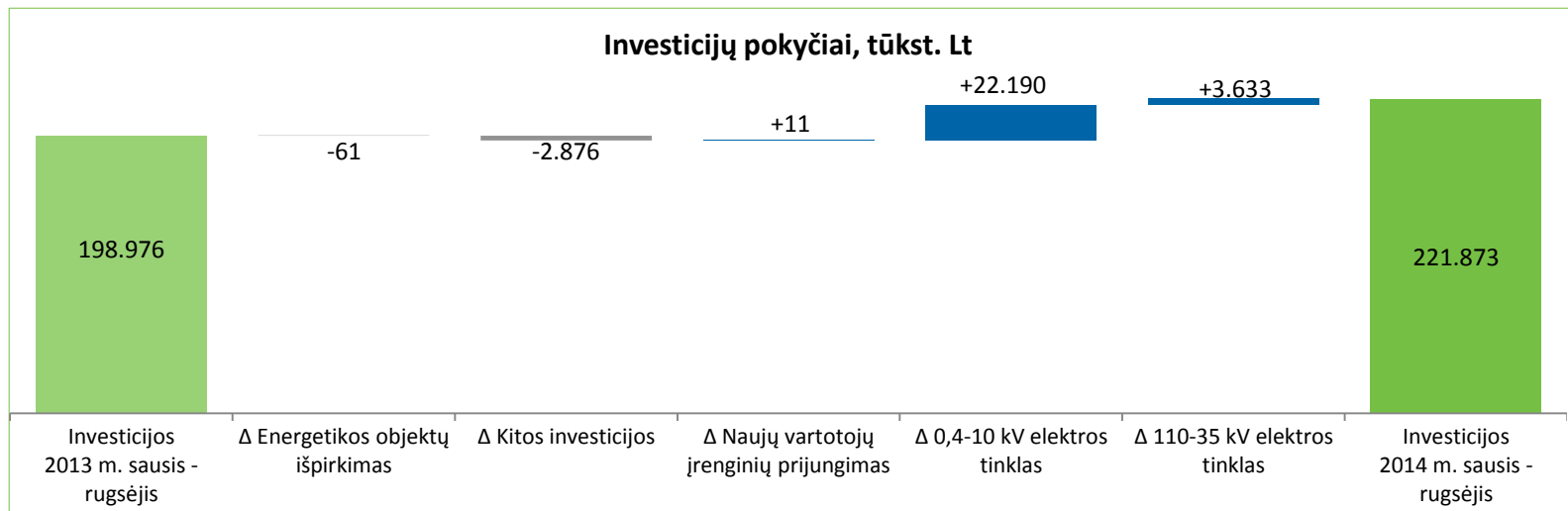
# Veiklos rodikliai



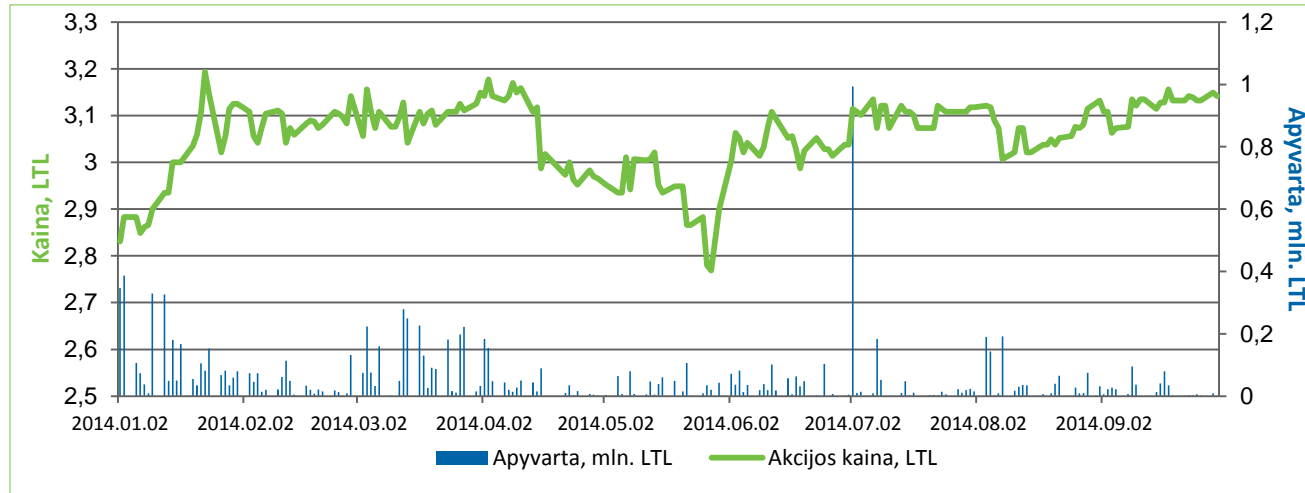
	2014 m. sausis - rugsėjis	2013 m. sausis - rugsėjis
Gauta elektros energijos į skirstomąjį tinklą, mln. kWh	6.619	6.529
Skirstymo technologiniuose įrenginiuose sąnaudos, mln. kWh	441	455
Skirstymo technologiniuose įrenginiuose sąnaudos, %	6,7	7,0
Persiųstos elektros energijos kiekis, mln. kWh	6.178	6.073
Parduotos elektros energijos kiekis, mln. kWh	2.382	2.266



2014 m. 9 mėnesių investicijos, lyginant su tuo pačiu 2013 m. laikotarpiu, padidėjo 23 mln. Lt (11,5%) ir sudarė 222 mln. Lt. Investicijų augimą lėmė išaugusios investicijos į 0,4-10 kV elektros tinklų rekonstravimą.



# Akcijų kaina ir akcininkai



Per 2014 m. 9 mėnesius  
LESTO akcijos pabrango 11%.  
Vidutinė svertinė 2014 m. 9  
mėnesių LESTO akcijos kaina  
3,04 Lt.

2014.09.30 Bendrovė turėjo  
7.068 akcininkus. Pagrindinis  
LESTO akcininkas, valdantis  
94,39% akcijų, yra „Lietuvos  
energija“, UAB



## AB LESTO

Įm. kodas 302577612

PVM kodas 100005809812

Žvejų g. 14, Vilnius, 09310 Lietuva

Tel. (8 5) 277 7524

Faks. (8 5) 277 7514

[info@lesto.lt](mailto:info@lesto.lt)

[www.lesto.lt](http://www.lesto.lt)

The logo for lesto, featuring the word "lesto" in a bold, lowercase, sans-serif font. The letter "o" is stylized with a circular graphic element consisting of horizontal lines.

Energija. Pažanga. Patikimumas.