

ATSAKINGŲ ASMENŲ PATVIRTINIMAS

Vadovaudamiesi Lietuvos Respublikos vertybinių popierių įstatymo 22 straipsniu ir Lietuvos Respublikos vertybinių popierių komisijos periodinės ir papildomos informacijos rengimo ir pateikimo taisyklėmis, mes, AB LESTO generalinis direktorius Arvydas Tarasevičius ir AB LESTO finansų ir administravimo tarnybos direktorė Ramutė Ribinskienė, patvirtiname, kad mūsų žiniomis, pateikiama AB LESTO 2011 metų dvylikos mėnesių tarpinė konsoliduota neauditauta finansinė atskaitomybė, sudaryta pagal Europos Sąjungoje priimtus Tarptautinius finansinės atskaitomybės standartus, atitinka tikrovę ir teisingai parodo AB LESTO ir konsoliduotą įmonių grupės turta, įsipareigojimus, finansinę būklę, pelną arba nuostolius.

Generalinis direktorius



Arvydas Tarasevičius

Finansų ir administravimo tarnybos
direktorė



Ramutė Ribinskienė



2011 metų dvylikos mėnesių
AB LESTO grupės konsoliduotas
tarpinis pranešimas

2012 m. vasario 29 d.

TURINYS

| | |
|--|----|
| <i>BENDROJI INFORMACIJA APIE EMITENTĄ</i> | 3 |
| LESTO veikla..... | 4 |
| LESTO įmonių grupė | 5 |
| LESTO valdymas..... | 6 |
| Elektros skirstomasis tinklas | 10 |
| LESTO personalas..... | 12 |
| Klientų aptarnavimas..... | 14 |
| Socialinės atsakomybės projektai ir iniciatyvos | 17 |
| Aplinkosaugos projektai | 18 |
| <i>INFORMACIJA APIE BENDROVĖS ĮSTATINĮ KAPITALĄ IR VERTYBINIUS POPIERIUS</i> | 21 |
| FINANSINĖ ATSKAITOMYBĖ | 24 |
| Pajamos, sąnaudos ir pelningumas..... | 30 |
| Kiti finansiniai rodikliai..... | 31 |
| <i>ESMINIAI ĮVYKIAI EMITENTO VEIKLOJE</i> | 32 |

BENDROJI INFORMACIJA APIE EMITENTĄ

Ataskaitinis laikotarpis, už kurį parengta ataskaita

Ataskaita parengta už 2011 metų sausio – gruodžio mėnesius.

Pagrindiniai duomenys apie emitentą

| | |
|--|---|
| Bendrovės pavadinimas | AB LESTO |
| Įmonės kodas | 302577612 |
| Įstatinis kapitalas | 603 944 593 Lt |
| Buveinės adresas | Žvejų g. 14, LT-09310 Vilnius |
| Telefonas | (8 5) 277 7524 |
| Faksas | (8 5) 277 7514 |
| Elektroninis paštas | info@lesto.lt |
| Tinklalapis | www.lesto.lt |
| Teisinė – organizacinė forma | akcinė bendrovė |
| Įregistravimo data ir vieta | 2010 m. gruodžio 27 d. Lietuvos Respublikos Juridinių asmenų registre |
| Registras, kuriame kaupiami ir saugomi duomenys apie bendrovę | Juridinių asmenų registras |
| Registro tvarkytojas | VĮ Registrų centras |

Informacija apie tai, kur ir kada galima susipažinti su ataskaita bei dokumentais, kuriais buvo naudotasi rengiant pranešimą, bei visuomenės informavimo priemonės, kuriose skelbiami bendrovės vieši pranešimai

Su ataskaita bei dokumentais, kuriais naudojantis ji buvo parengta, galima susipažinti darbo dienomis pirmadieniais – ketvirtadieniais 7.30 – 16.30 val., penktadieniais 7.30 – 15.15 val. AB LESTO buveinėje, Korporatyvinės komunikacijos skyriuje (Žvejų g.14, Vilnius, 118 kab.). Ataskaita taip pat pateikiama bendrovės tinklalapyje www.lesto.lt ir Vertybinių popierių biržos „NASDAQ OMX Vilnius“ tinklalapyje www.nasdaqomxbaltic.com.

Vieši pranešimai, kuriuos AB LESTO privalo skelbti pagal galiojančius Lietuvos Respublikos teisės aktus, skelbiami Juridinių asmenų registro tvarkytojo leidžiamame elektroniniame leidinyje viešiams pranešimams skelbti. Bendrovė pranešimus skelbia ir savo tinklalapyje (www.lesto.lt) bei vertybinių popierių biržos „NASDAQ OMX Vilnius“ tinklalapyje (www.nasdaqomxbaltic.com).

Asmenys, atsakingi už ataskaitoje pateiktą informaciją

| Pareigos | Vardas, Pavardė | Telefono Nr. |
|--|----------------------|----------------|
| Generalinis direktorius | Arvydas Tarasevičius | (8 5) 251 7524 |
| Finansų ir administravimo tarnybos direktorė | Ramutė Ribinskienė | (8 5) 251 7524 |
| Finansų departamento direktorius | Artūras Jočius | (8 5) 251 7524 |
| Apskaitos departamento direktorė | Zina Chmieliauskienė | (8 5) 251 7524 |

Ataskaita yra parengta vadovaujantis Lietuvos Respublikos vertybinių popierių įstatymu, Lietuvos Respublikos vertybinių popierių komisijos 2010 m. liepos 29 d. nutarimu Nr. 1K-6 patvirtintomis Periodinės ir papildomos informacijos rengimo ir pateikimo taisyklėmis, kitais galiojančiais įstatymais ir teisės aktais.

Ataskaitos pasirašymo diena

Ataskaita parengta ir pasirašyta 2012 m. vasario 29 d.

LESTO veikla

AB LESTO (toliau – LESTO, Bendrovė) įsteigta sujungiant reorganizuotas Lietuvos skirstomųjų tinklų bendroves – akcinę bendrovę Rytų skirstomieji tinklai ir akcinę bendrovę „VST“, kurios 2010 m. gruodžio 31 d. baigė savo veiklą kaip juridiniai asmenys. LESTO perėmė akcinės bendrovės Rytų skirstomųjų tinklų ir akcinės bendrovės „VST“ turta, teises ir pareigas ir nuo 2011 m. sausio 1 d. pradėjo elektros energijos skirstymo bei visuomeninio elektros energijos tiekėjo veiklą.

LESTO – Lietuvos elektros skirstomųjų tinklų operatorius, kurio pagrindinės funkcijos: elektros energijos persiuntimas skirstymo tinklais, vartotojų poreikių tenkinimas, naujų vartotojų įrenginių ir objektų prijungimas, skirstomųjų tinklų eksploatavimas, jų priežiūra, valdymas, plėtojimas, saugumo ir patikimumo užtikrinimas. LESTO geografinė rinka yra Lietuva.

LESTO vertybės

BENDRADARBIAVIMAS – mes dirbame komandoje ir prisiimame atsakomybę.

PAGARBA – mes gerbiame kiekvieną žmogų ir aplinką, kurioje gyvename.

PASIŠVENTIMAS – mes didžiuojamės dirbdami energetikais ir tarnaudami visuomenei.

POZITYVUMAS – mes skleidžiame gerą nuotaiką ir dažniau žiūrime į priekį, o ne atgal.

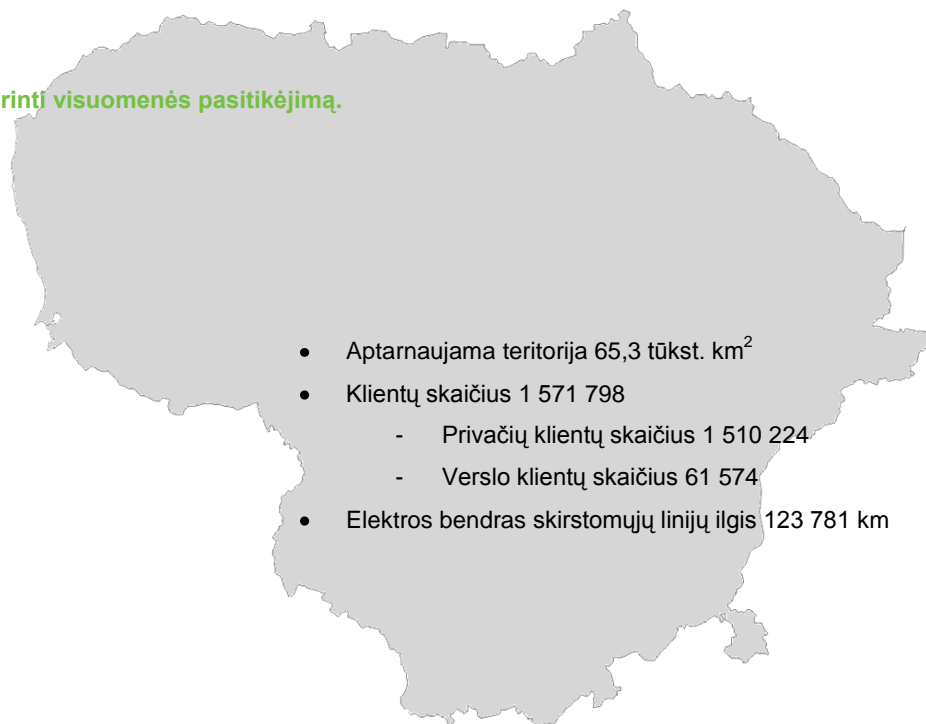
INOVATYVUMAS – mes nuolat tobulėjame ir patys inicijuojame pokyčius.

LESTO misija

Patikima elektros energija kiekvieno prasmingam gyvenimui.

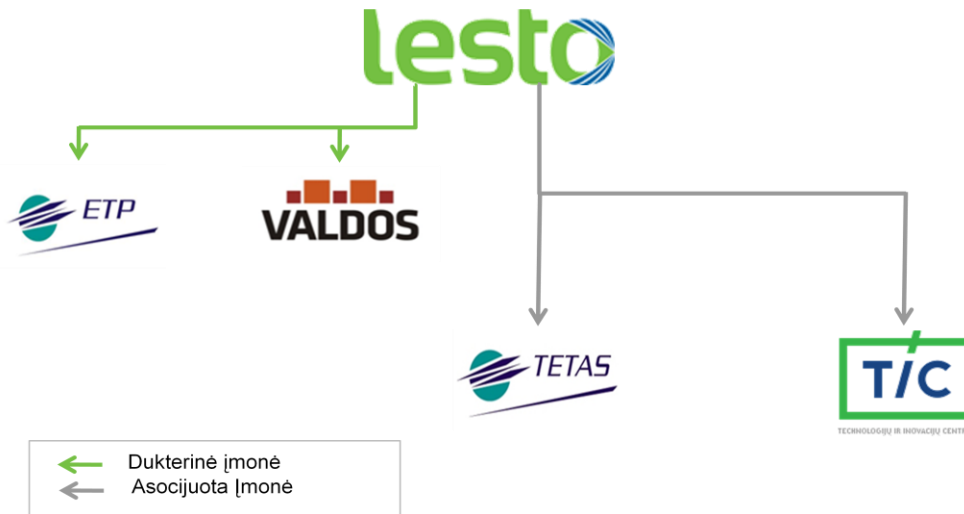
LESTO vizija

Pavyzdinė įmonė, turinti visuomenės pasitikėjimą.



LESTO įmonių grupė

LESTO su dukterinėmis bendrovėmis UAB „ELEKTROS TINKLO PASLAUGOS“ ir NT Valdos, UAB bei asocijuotomis bendrovėmis UAB Technologijų ir inovacijų centru ir UAB „TETAS“ sudaro LESTO įmonių grupę (toliau – LESTO grupė).



Pagrindinė informacija apie susijusias įmones

| | UAB „ELEKTROS TINKLO PASLAUGOS“ | NT Valdos, UAB | UAB Technologijų ir inovacijų centras | UAB „TETAS“ |
|---|---|---|--|---|
| Adresas | Motorų g. 2, Vilnius | Geologų g. 16, Vilnius | A. Juozapavičiaus g. 13, Vilnius | Senamiesčio g. 102B, Panevėžys |
| Įregistravimo data | 2004 m. gruodžio 8 d. | 2007 m. sausio 18 d. | 2010 m. liepos 9 d. | 2005 m. gruodžio 8 d. |
| Įmonės kodas | 300072351 | 300634954 | 302527488 | 300513148 |
| Telefonas | (8 5) 210 6809 | (8 5) 210 6539 | (8 5) 278 2272 | (8 45) 504 670 |
| Faksas | (8 5) 216 7875 | (8 5) 210 6543 | (8 5) 278 2299 | (8 45) 504 684 |
| Elektroninis paštas | etp@etpa.lt | info@valdos.eu | info@etic.lt | tetas@rst.lt |
| Tinklapis | - | www.valdos.eu | www.etic.lt | - |
| LESTO turima kapitalo dalis, proc. 2011 m. gruodžio 31 d. | 71,13 | 57,93 | 24,94 | 38,87 |
| LESTO turima kapitalo dalis, proc. ataskaitos pasirašymo dieną. | 74,97 ¹ | 57,30 ² | 24,94 | 38,87 |
| Pagrindinės veiklos pobūdis | Elektros tinklų projektavimo, statybos, remonto, techninės priežiūros, vartotojų objektų prijungimo prie elektros tinklų paslaugos. | Nekilnojamojo turto ir transporto priemonių nuomos ir administravimo paslaugos. | Informacinių technologijų ir ryšių paslaugos. | Elektros tinklų projektavimo, statybos, remonto, techninės priežiūros, vartotojų prijungimo prie elektros tinklų paslaugos. |

¹ LESTO turima kapitalo dalis pasikeitė 2011 m. gruodžio 23 d. UAB „ELEKTROS TINKLO PASLAUGOS“ akcininkų sprendimu padidinus bendrovės įstatinį kapitalą papildomais nepiniginiais įnašais.

² LESTO turima kapitalo dalis pasikeitė 2012 m. sausio 23 d. NT Valdos, UAB akcininkų sprendimu padidinus bendrovės įstatinį kapitalą papildomais nepiniginiais įnašais.

LESTO valdymas

Bendrovės valdymo organai yra visuotinis akcininkų susirinkimas, valdyba ir Bendrovės vadovas – generalinis direktorius. Stebėtojų taryba Bendrovėje nesudaryta.

Visuotinis akcininkų susirinkimas

Bendrovės visuotinis akcininkų susirinkimas yra aukščiausias Bendrovės organas.

Visuotinio akcininkų susirinkimo kompetenciją, sušaukimo ir sprendimų priėmimo tvarką nustato įstatymai, kiti teisės aktai ir Bendrovės įstatai.

Per ataskaitinį laikotarpį Bendrovės akcininkai turėjo vienodas teises (turtines ir neturtines), numatytas įstatymuose, kituose teisės aktuose bei Bendrovės įstatuose. Nė vienas Bendrovės akcininkas neturėjo jokių specialių kontrolės teisių, visų akcininkų teisės yra vienodos.

Bendrovės valdymo organai per ataskaitinį laikotarpį sudarė tinkamas sąlygas įgyvendinti Bendrovės akcininkų teises.

Valdyba

LESTO valdyba – kolegialus Bendrovės valdymo organas.

Valdybos kompetenciją, sprendimų priėmimo bei narių rinkimo ir atšaukimo tvarką nustato įstatymai, kiti teisės aktai ir Bendrovės įstatai. Bendrovės valdybą sudaro penki valdybos nariai, kurie yra renkami visuotiniame akcininkų susirinkime keturių metų kadencijai. Valdyba iš savo narių renka valdybos pirmininką.

Ataskaitinio laikotarpio pradžioje Bendrovės valdybą sudarė valdybos pirmininkas Arvydas Darulis, valdybos nariai – Kęstutis Žilėnas, Dalius Misiūnas, Aloyzas Vitkauskas, Šarūnas Vasiliauskas.

2011 m. balandžio 29 d. įvykusio LESTO eilinio visuotinio akcininkų susirinkimo sprendimu iš valdybos nario pareigų buvo atšauktas valdybos narys Dalius Misiūnas, o vietoj jo valdybos nariu išrinktas Arvydas Tarasevičius.

2011 m. spalio 21 d. baigėsi valdybos nario Šarūno Vasiliausko įgaliojimai.

Ataskaitinio laikotarpio pabaigoje 2011 m. gruodžio 31 d. Bendrovės valdybą sudarė valdybos pirmininkas Arvydas Darulis, valdybos nariai – Kęstutis Žilėnas, Arvydas Tarasevičius, Aloyzas Vitkauskas.

2012 m. sausio 3 d. įvykusio LESTO neeilinio visuotinio akcininkų susirinkimo sprendimu iš valdybos nario pareigų buvo atšauktas valdybos narys Arvydas Darulis, kuris 2010 m. gruodžio 13 d. LESTO valdybos sprendimu taip pat ėjo valdybos pirmininko pareigas, o naujais LESTO valdybos nariais išrinkti Rimantas Vaitkus ir Darius Maikštėnas.

2012 m. sausio 3 d. LESTO valdybos sprendimu bendrovės valdybos pirmininku buvo išrinktas Kęstutis Žilėnas.

Ataskaitos pasirašymo dieną Bendrovės valdybą sudarė valdybos pirmininkas Kęstutis Žilėnas, valdybos nariai – Rimantas Vaitkus, Arvydas Tarasevičius, Aloyzas Vitkauskas, Darius Maikštėnas.

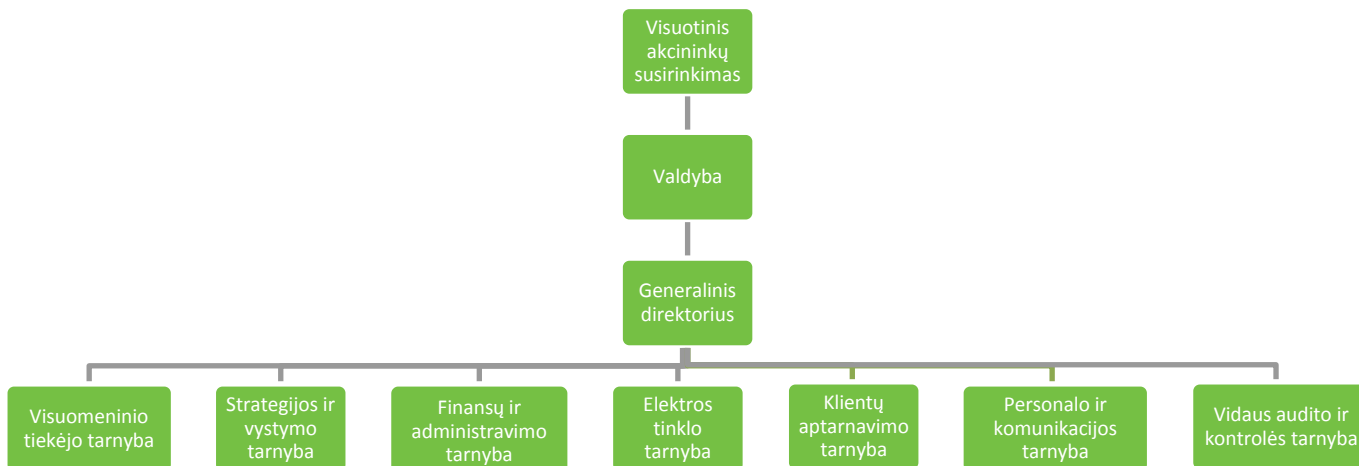
Bendrovės vadovas – generalinis direktorius

Bendrovės vadovas – generalinis direktorius yra vienasmenis Bendrovės valdymo organas.

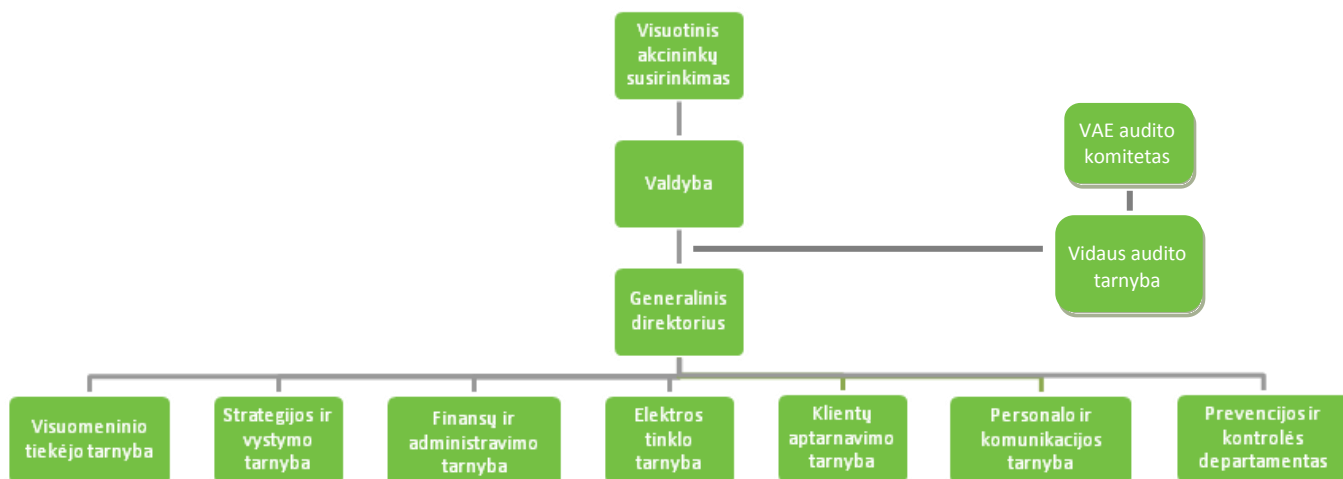
Bendrovės vadovo kompetenciją, rinkimo ir atšaukimo tvarką nustato įstatymai, kiti teisės aktai ir Bendrovės įstatai. Bendrovės vadovą renka ir atšaukia bei atleidžia iš pareigų Bendrovės valdyba. Bendrovės vadovas organizuoja Bendrovės veiklą, jai vadovauja, veikia Bendrovės vardu ir vienvaldiškai sudaro sandorius.

2010 m. gruodžio 13 d. Bendrovės valdybos sprendimu LESTO generalinio direktoriaus pareigas eina Arvydas Tarasevičius.

LESTO valdymo struktūra iki 2011 m. lapkričio 1 d.



LESTO valdymo struktūra nuo 2011 m. lapkričio 1 d.



LESTO valdyba ir generalinis direktorius



Arvydas Darulis
Valdybos narys,
valdybos pirmininkas

Valdybos nario ir valdybos pirmininko pareigas ėjo:
nuo 2010 m. gruodžio 13 d.
iki 2012 m. sausio 3 d.

Išsilavinimas:

Vilniaus universitetas, ekonomikos magistro laipsnis.
Dalhousie universitetas, Baltijos šalių ekonomikos vadybos mokymo programa.

Pagrindinė darbovietė:

Lietuvos Respublikos energetikos ministerija, viceministras.



Kęstutis Žilėnas
Valdybos narys,
valdybos pirmininkas

Valdybos nario pareigas eina:
nuo 2010 m. gruodžio 13 d.
Valdybos pirmininko pareigas eina:
nuo 2012 m. sausio 3 d.

Išsilavinimas:

Kauno technologijos universitetas, kompiuterinių sistemų ir tinklų inžinerijos magistro laipsnis.
Mykolo Romerio universitetas, teisės magistro laipsnis.

Pagrindinė darbovietė:

Lietuvos Respublikos energetikos ministerija, viceministras.



Aloyzas Vitkauskas
Valdybos narys

Pareigas eina:
nuo 2010 m. gruodžio 13 d.

Išsilavinimas:

Vilniaus inžinerinis statybos institutas, civilinės inžinerijos magistro laipsnis.
Vilniaus inžinerinis statybos institutas, techninių mokslų daktaro laipsnis.

Pagrindinė darbovietė:

Lietuvos Respublikos finansų ministerija, viceministras.



Arvydas Tarasevičius
Valdybos narys

Pareigas eina:
nuo 2011 m. balandžio 29 d.

Išsilavinimas:

Vilniaus universitetas, ekonominės kibernetikos magistro laipsnis.
Vilniaus universitetas, socialinių mokslų daktaro laipsnis.

Pagrindinė darbovietė:

AB LESTO, generalinis direktorius.



Rimantas Vaitkus
Valdybos narys

Pareigas eina:
nuo 2012 m. sausio 3 d.

Išsilavinimas:

Vilniaus universitetas, fizikos magistro laipsnis.
Vilniaus universitetas, gamtos mokslų daktaro laipsnis.

Pagrindinė darbovietė:

UAB „Visagino atominė elektrinė“, generalinis direktorius.



Darius Maikštėnas
Valdybos narys

Pareigas eina:
nuo 2012 m. sausio 3 d.

Išsilavinimas:

Kauno technologijos universitetas, verslo administravimo bakalauro laipsnis.
Baltic Management Institute, verslo vadybos magistro laipsnis.

Pagrindinė darbovietė:

UAB „Omnitel“, Viceprezidentas Rinkodarai ir paslaugoms.

LESTO valdybos narių dalyvavimas įmonių ir organizacijų veikloje, taip pat turima didesnė kaip 5 proc. kitų įmonių kapitalo ir balsų dalis

| Vardas, pavardė | Įmonės, įstaigos, organizacijos pavadinimas, pareigos | Turima kapitalo dalis, proc. | Balsų dalis, proc. |
|----------------------|---|------------------------------|--------------------|
| Valdyba | | | |
| Kęstutis Žilėnas | AB LESTO, valdybos narys ir valdybos pirmininkas ¹ | - | - |
| | Lietuvos Respublikos energetikos ministerija, viceministras | - | - |
| | Lietuvos energija, AB, valdybos pirmininkas | - | - |
| | Akcinė bendrovė „LIETUVOS DUJOS“, valdybos narys | - | - |
| Aloyzas Vitkauskas | AB LESTO, valdybos narys | - | - |
| | Lietuvos Respublikos finansų ministerija, viceministras | - | - |
| | Lietuvos energija, AB, valdybos narys | - | - |
| | UAB „Visagino atominė elektrinė“, valdybos narys | - | - |
| | VĮ Turto bankas, valdybos pirmininkas | - | - |
| Rimantas Vaitkus | VĮ Valstybės turto fondas, valdybos pirmininkas | - | - |
| | AB LESTO, valdybos narys | - | - |
| | Lietuvos energija, AB, valdybos narys | - | - |
| | UAB „Visagino atominė elektrinė“, generalinis direktorius ir valdybos narys | - | - |
| Darius Maikštėnas | Lietuvos ir Japonijos asociacija, pirmininkas | - | - |
| | AB LESTO, valdybos narys | - | - |
| | UAB „Omnitel“, viceprezidentas Rinkodarai ir paslaugoms | - | - |
| Arvydas Tarasevičius | „TeliaSonera AB“ mobilios paslaugos, Lietuvos verslo ir privačių klientų verslo vadovas | - | - |
| | Visuomeninė organizacija „Gelbėkit vaikus“, valdybos narys | - | - |
| | AB LESTO, generalinis direktorius ir valdybos narys | - | - |
| Arvydas Tarasevičius | UAB Technologijų ir inovacijų centras, valdybos narys | - | - |
| | NT Valdos, UAB, valdybos narys | - | - |
| | NACIONALINĖ LIETUVOS ELEKTROS ASOCIACIJA, tarybos narys | - | - |
| | Sodininkų bendrija „Žemyna“, valdybos narys | - | - |
| | Viešoji įstaiga Respublikinis energetikų mokymo centras, tarybos narys | - | - |
| | Bendrovės vadovas – generalinis direktorius | - | - |
| Arvydas Tarasevičius | *žiūrėti aukščiau pateiktą informaciją | - | - |
| Zina Chmieliauskienė | Vyr. finansininkė, Apskaitos departamento direktorė | - | - |
| | - | - | - |

¹2012 m. sausio 3 d. LESTO valdybos sprendimu valdybos pirmininku išrinktas valdybos narys Kęstutis Žilėnas.

Informacija apie per ataskaitinį laikotarpį priskaičiuotas pinigų sumas LESTO valdybos nariams*, generaliniam direktoriui ir Apskaitos departamento direktorei

| | Darbo užmokestis, Lt | Kitos išmokos, Lt |
|----------------------------------|----------------------|-------------------|
| Generalinis direktorius | 230 349 | - |
| Apskaitos departamento direktorė | 141 667 | - |

*LESTO valdybos nariams išmokos už darbą Bendrovės valdyboje nebuvo mokamos.

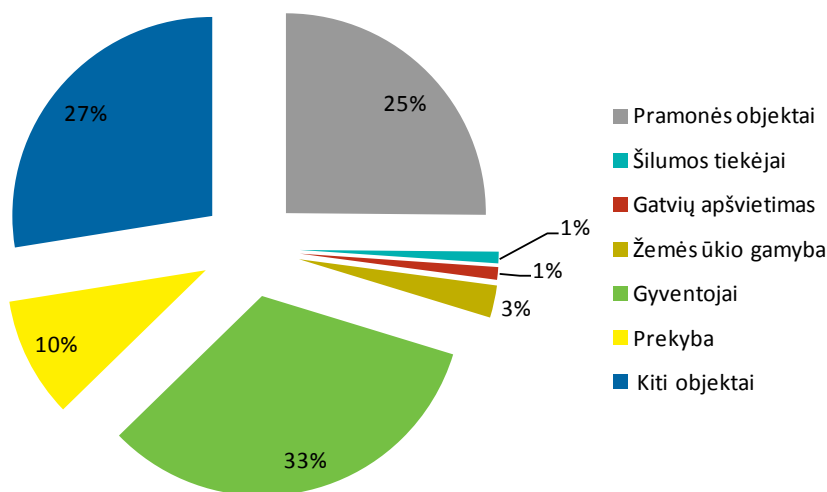
Elektros skirstomasis tinklas

Veiklos vystymas ir plėtra

| Veiklos rodikliai | 2011 m. |
|--|---------|
| Gauta elektros energijos į skirstomąjį tinklą, mln. kWh | 8 562 |
| Skirstymo technologiniuose įrenginiuose sąnaudos, mln. kWh | 711 |
| Persiūstos elektros energijos kiekis, mln. kWh | 7 851 |
| Parduotos elektros energijos kiekis, mln. kWh | 4 168 |
| SAIDI, min. (su „force majeure“) | 302,57 |
| SAIFI, vnt. (su „force majeure“) | 2,19 |

Per dvyliką 2011 m. mėnesių LESTO savo klientams persiuntė 7 851 mln. kWh elektros energijos. Elektros energijos pardavimų apimtys iš to skaičiaus sudarė 53,08 proc., likusiems vartotojams LESTO teikė tik persiuntimo paslaugą. Bendrovės skirstymo technologiniuose įrenginiuose sąnaudos per 2011 m. siekė 711 mln. kWh. Per 2011 m. dvyliką mėnesių šios sąnaudos siekė 8,3 procentą.

Persiūstos elektros energijos kiekis pagal objektus



Trečdalį LESTO persiunčiamos elektros energijos suvartojo gyventojai. Pramonės objektai ir prekybos įmonės suvartojo atitinkamai 25 proc. ir 10 proc. elektros energijos. Lyginant su 2011 m. devynių mėnesių duomenimis, elektros energijos persiuntimo objektams struktūra kito nežymiai. Žemės ūkio gamybos objektams persiunčiamos elektros energijos dalis padidėjo 1 proc. punktu, o kitiems objektams persiūstos elektros energijos dalis 1 proc. punkto smuko.

LESTO skiria daug dėmesio elektros tinklo plėtrai ir modernizavimui.

Visuomenei tai teikia ir ekonominę, ir socialinę naudą, didina elektros energijos tiekimo patikimumą ir kokybę, sudaro geresnes sąlygas elektros energiją vartoti racionaliau, taip pat prisideda prie Bendrovės vykdomos aplinkosaugos krypties.

2011 m. LESTO investicijos į elektros tinklo plėtrą ir jo modernizavimą siekė 295,4 mln. litų. Tai 10,7 proc. daugiau, lyginant su 2010 m. elektros energijos skirstymo ir visuomeninio tiekimo veiklą vykdžiusių AB „VST“ ir AB Rytų skirstomieji tinklai (RST) bendromis investicijomis į elektros tinklą (2010 m. jos sudarė 266,8 mln. Lt).

Per 2011 m. labiausiai (93,3 proc.) augo investicijos, skirtos naujų vartotojų elektros įrenginių prijungimui. Investicijos į 110/35/10 kV transformatorių pastočių, 10 kV skirstomųjų punktų statybą ir rekonstravimą augo 12,3 proc.

AB LESTO investicijos į ilgalaikį turą, mln. Lt

| | 2011 m. | 2010 m. | Pokytis, proc. | Struktūra proc. | |
|---------------------------------------|----------------|----------------|-------------------|-----------------|-------------|
| | | | | 2011 m. | 2010 m. |
| Investicijos į plėtrą | 156.593 | 87.334 | 79,3 | 53,0 | 32,7 |
| Naujų vartotojų įrenginių prijungimas | 153.560 | 79.422 | 93,3 | 98,0 | 90,9 |
| Energetikos objektų išpirkimas | 3.033 | 7.912 | -61,7 | 2,0 | 9,1 |
| Investicijos į palaikymą | 138.760 | 179.440 | -22,7 | 47,0 | 67,3 |
| 0,4-10 kV elektros tinklas | 74.720 | 88.171 | -15,3 | 53,8 | 49,1 |
| 110-35 kV elektros tinklas | 53.817 | 47.937 | 12,3 | 38,8 | 26,7 |
| Kitos investicijos | 10.223 | 43.332 | -76,4 | 7,4 | 24,2 |
| Iš viso | 295.353 | 266.774 | 10,7 | 100 | 100 |

Investicijų, reikalingų prijungti naujus vartotojų elektros įrenginius, augimą lėmė padidėjęs naujai prijungiamos leistinosios naudoti galios poreikis. Per 2011 m. LESTO prijungė 16 852 naujų vartotojų objektus, 7 proc. mažiau nei 2010 m., kuomet prijungta 18 120 vartotojų, tačiau naujiems vartotojams leistina naudoti galia sudarė 265,4 MW, tai 32,9 proc. daugiau nei 2010 m., kuomet leistina naudoti galia sudarė 199,7 MW.

2011 m. LESTO baigė vienuolikos transformatorių pastočių (TP) rekonstrukcijas (110/35/10 kV Vievio, Aleksoto, Jonišio, Kėdainių, Rokiškio ir Ukmergės TP, 110/10/6 kV Cukraus TP; 110/10 kV Ignalinos TP; 35/10 kV Biržų, Bazės ir Antalieptės TP), taip pat pastatė penkis 10 kV skirstomuosius punktus, modernizavo trylika transformatorių pastočių ir aštuoniolika skirstomųjų punktų. 2011 m. LESTO pastatė 958 naujas 10/0,4 kV transformatorines.

Per metus prie Automatizuotos elektros energijos apskaitos sistemos (AEEAS) prijungti 3 533 nauji objektai, bendras prie sistemos prijungtų objektų skaičius metų pabaigoje pasiekė 6 472.

2011 m. LESTO tęsė sodininkų bendrijų tinklų išpirkimą, siekdama patenkinti išaugusius sodininkų elektros energijos vartojimo ir infrastruktūros aptarnavimo poreikius bei užtikrinti patikimą, saugų elektros energijos tiekimą ir tinklų modernizavimą. Visi tinklai buvo išperkami esamos būklės, vartotojams nemokamai įrengti individualūs elektros energijos apskaitos prietaisai.

Per 2011 m. LESTO išpirko 117 sodų bendrijų elektros tinklų, tam skirta 1,852 mln. Lt, iš jų daugiausia tinklų ir jų įrenginių išpirka Kauno regione (63 vnt. arba 56 proc. nuo viso 2011 m. išpirkto bendrijų tinklų skaičiaus). Nuo sodo bendrijų elektros tinklų išpirkimo proceso pradžios (2003 m.) LESTO iki 2011 m. gruodžio 31 d. išpirko 882, arba 91 proc. sodininkų bendrijų elektros tinklų. Šiems tinklams įsigyti LESTO iš viso yra investavusi 10,41 mln. Lt. Per 2011 metus sodininkų bendrijose buvo įrengti 34 457 skaitikliai, jų vertė – 1,8 mln. Lt.

76 sodų bendrijų tinklams renovuoti ir modernizuoti LESTO pernai paprašė Europos Sąjungos struktūrinių fondų paramos – šių tinklų renovacijai prireiks per 33 mln. Lt, iš ES fondų prašoma finansuoti 40 proc. reikalingų lėšų.

Įgyvendinant 2011 m. gegužės 17 d. AB LESTO su Lietuvos Respublikos ūkio ministerija ir Lietuvos verslo paramos agentūra pasirašytą projekto „AB LESTO skirstomojo tinklo plėtra“ finansavimo ir administravimo sutartį dėl neelektrifikuotų sodybų elektrifikavimo rytų Lietuvoje (buvusi AB Rytų skirstomieji tinklai teritorija), užbaigti visų projekte numatytų 50-ies sodybų prijungimo prie elektros tinklo techniniai darbai. Elektros energijos pirkimo - pardavimo sutartis sudarė 43-jų sodybų gyventojai.

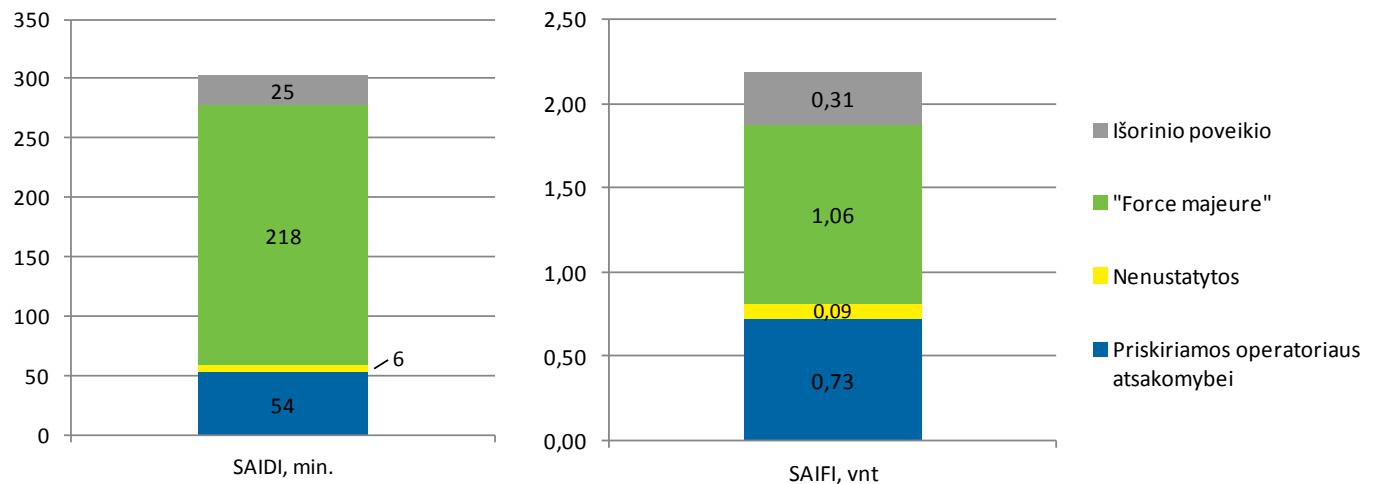
2011 m. liepos 13 d. LESTO pateikė paraišką VŠĮ Lietuvos verslo paramos agentūrai ES struktūrinių fondų finansinei paramai, skirtai 31-os neelektrifikuotos sodybos elektrifikavimui Vakariniėje Lietuvos dalyje, gauti. Projekto tinkamumo finansuoti vertinimo metu nustatyta didžiausia leistina tinkamų projekto išlaidų suma – 2,333 mln. Lt. Planuojama paramos dalis – 40 proc.

Elektros energijos tiekimo kokybė (SAIDI, SAIFI)

Nevertinant stichinių reiškinių („force majeure“) poveikio, vidutinė neplanuotų elektros energijos persiuntimo nutraukimų trukmė (SAIDI) 2011 m. vienam vartotojui siekė 84,68 minutės, vidutinis neplanuotų ilgų nutraukimų skaičius vienam vartotojui (SAIFI) 2011 m. siekė 1,12 karto. Prieš reorganizavimą veikusios AB Rytų skirstomieji tinklai elektros energijos tiekimo kokybės rodikliai, nevertinant stichinių reiškinių, 2010 m. siekė SAIDI - 80,31 min. ir SAIFI - 0,98 karto. Atitinkami AB „VST“ rodikliai 2010 m. sudarė 86,47 min. ir 1,33 karto.

Siekdama išvengti elektros oro linijų pažeidžiamumo ir žalų gamtos stichijų metu, LESTO kryptingai tiesia požeminius elektros energijos perdavimo kabelius. Per 2011 m. LESTO intensyviai keitė oro linijas į požemines kabelines linijas. Iš viso ataskaitiniu laikotarpiu nutiesta 1083,6 kilometro naujų linijų, iš jų 1012,9 km nutiestos po žeme (kabelinės linijos). Per metus dėl rekonstrukcijų nugriauta 458,6 km oro linijų, vietoje jų buvo tiesiamos kabelinės linijos. Kabelinės linijos itin sumažina gedimų skaičių eksploatacijos metu, pati linijų eksploatacija tampa pigesnė, be to, oro linijas pakeitus kabelinėmis gražėja kraštovaizdis.

Elektros energijos tiekimo patikimumo rodikliai



LESTO personalas

Pagrindinis Bendrovės turtas – jos darbuotojai, svarbiausia grandis siekiant užsibrėžtų tikslų. Bendrovės personalo politika orientuota į darbuotojų profesinių gebėjimų ugdymą bei organizacijos kultūros formavimą, užtikrinantį didesnės vertės klientams, partneriams ir visuomenei kūrimą.

2011 m. LESTO, įgyvendindama Tinklo aptarnavimo strategiją, įvykdė dalies LESTO priklausančių elektros energijos tinklų remonto ir techninės priežiūros darbų perdavimą laisvajai rinkai. Bendrovė, siekdama užtikrinti darbuotojams, tiesiogiai vykdžiusiems elektros energijos tinklų remonto ir techninės priežiūros darbus, visas socialines garantijas, kurias jie turėjo dirbdami LESTO, pasirašė dvišalius darbdavių susitarimus su viešuosius pirkimus laimėjusiais rangovais, kurių pagrindu 118 darbuotojų buvo perkelti į naujas darbo vietas.

Įmonių grupės darbuotojų skaičius

| Įmonė | Darbuotojų skaičius | | Pokytis, proc. |
|---------------------------------------|---------------------|------------|----------------|
| | 2011 12 31 | 2010 12 31 | |
| AB LESTO | 2890 | 2983* | -3,1 |
| NT Valdos, UAB | 229 | 135 | 69,6 |
| UAB „ELEKTROS TINKLO PASLAUGOS“ | 445 | 441 | 0,9 |
| UAB „TETAS“ | 405 | 384 | 5,5 |
| UAB Technologijų ir inovacijų centras | 226 | 220 | 2,7 |

*Akcinės bendrovės Rytų skirstomųjų tinklų ir akcinės bendrovės „VST“ darbuotojai perėję į LESTO 2011-01-01.

Optimizuojant valdymo struktūrą ir atskiriant netiesiogines funkcijas labiausiai mažėjo vadovų ir darbininkų skaičius. Lyginant su 2010 metų pabaiga, per 2011 metus specialistų skaičius išaugo daugiau nei penkiais procentais. Vidutinis galiojančių darbo sutarčių skaičius Bendrovėje 2011 m. buvo 2904.

LESTO darbuotojai pagal kategorijas

| Darbuotojų kategorija | Darbuotojų skaičius | | Pokytis, proc. |
|-------------------------------------|---------------------|-------------|----------------|
| | 2011 12 31 | 2010 12 31* | |
| Aukščiausio lygio vadovai | 9 | 9 | 0 |
| Vidutinio ir žemesnio lygio vadovai | 215 | 292 | -26,4 |
| Specialistai | 2028 | 1920 | 5,6 |
| Darbininkai | 638 | 762 | -16,3 |
| Visi darbuotojai | 2890 | 2983 | -3,1 |

*Akcinės bendrovės Rytų skirstomųjų tinklų ir akcinės bendrovės „VST“ darbuotojai perėję į LESTO 2011-01-01.

Kompetencijų ugdymas

LESTO organizuoja trijų tipų mokymus įmonės darbuotojams. Formalių ir neformalių privalomųjų mokymų metu keliama darbuotojų profesinė kvalifikacija ir išduodami specialiuosius darbus atlikti leidžiantys pažymėjimai. Darbuotojai dalyvavo statybos darbų vadovų ir statybos darbų techninės priežiūros vadovų, darbininkų, dirbančių aukštalipio darbus, medžių, krūmų ir šakų pjovėjų apsaugos zonose bei kituose mokymuose. Per 2011 m. privalomuosiuose mokymuose dalyvavo 1 384 dalyviai.

LESTO bendrovėje organizuojami bendrieji darbuotojų kompetencijų ugdymui skirti mokymai. Šie mokymai organizuojami tiek formuojant grupes įmonės viduje, tiek siunčiant pavienius darbuotojus į išorinių tiekėjų organizuojamus seminarus ir konferencijas. Viena iš pagrindinių 2011 m. personalo valdymo krypčių yra lyderystės įgūdžių stiprinimas. Vadovaujantis lyderių ugdymo programa, pirmiausia buvo apibrėžtos kartinės LESTO lyderio kompetencijos, vėliau, remiantis išskirtomis lyderio kompetencijomis, mokymai buvo organizuojami visų grandžių vadovams. Antroji 2011 metų personalo valdymo kryptis – efektyvus klientų aptarnavimas ir sėkmingas papildomų paslaugų pardavimas. Šiuose mokymuose dalyvavo dauguma klientų aptarnavimo centrų vadybininkų ir elektros apskaitų grupių inžinierių.

Per 2011 metus atvirose mokymuose (išorinės konferencijos, seminarai) Lietuvoje ir užsienyje dalyvavo 129 darbuotojai. Taip pat organizuoti bendrieji vadybiniai mokymai vidinėms darbuotojų grupėms, kuriuose iš viso dalyvavo 1931 dalyvis. Per 2011 m. įvyko derybų mokymai pirkimų ir klientų aptarnavimo sričių specialistams, papildomų paslaugų pardavimo srities mokymuose dalyvavo 287 Klientų aptarnavimo tarnybos darbuotojai. Vyko komunikacijos, administravimo, emocinio intelekto, „Kaip mokyti kolegas?“, konfliktinių situacijų valdymo mokymai.

Trečiasis LESTO mokymų tipas – tai bendrovėje organizuojami vidiniai mokymai, kuriuos veda patys bendrovės darbuotojai. Metų pradžioje organizuotas vidinių IT sistemų mokymų ciklas (APAP, TEVIS, GIS, Bilingas ir t.t.). Vidiniai lektoriai darbuotojus

mokė kokybiško klientų aptarnavimo, elektros energijos vartojimo aktų surašymo specifikos. Nuo rugsėjo mėnesio savanoriškai į vidinius mokymus užsiregistravę darbuotojai mokomi elektrotechnikos, teisės pagrindų, efektyvaus vadovavimo ir komunikacijos, rengiami mokymai pagal kitas 14 temų. Vidiniuose mokymuose dalyvavo 920 dalyvių.

Siekiant užtikrinti organizuojamų mokymų kokybę, rengiant mokymų programas nuolat artimai bendradarbiaujama su mokymų tiekėjais, vykdomos mokymų įvertinimo apklausos.

Atlygio sistema

LESTO įdiegta atlygio politika, kurios įgyvendinimas leido atsidurti greta kitų pažangiausių šalies bendrovių, atlyginančių darbuotojams už atliktą darbą pagal pasiektus rezultatus, kurią vertę organizacijai ir komandai. Kuriant atlygio sistemą buvo naudota „Hay group“ metodika, kuri užtikrina objektyvų pareigybių vertinimą pagal reikalingą išsilavinimą, problemų sudėtingumą ir atsakomybės lygį, kuris tenka konkrečiai pareigybei. Ši sistema leido efektyviai valdyti Bendrovės išlaidas ir užtikrino, kad LESTO strateginiai tikslai bei verslo valdymo logika atsispindėtų darbo užmokesčio sistemoje.

LESTO darbuotojų vidutinis darbo užmokestis

| Darbuotojų kategorija | Vidutinis bruto darbo užmokestis, Lt | | |
|-------------------------------|--------------------------------------|--------------------------------------|------------------|
| | 2011 m. | 2010 m. AB Rytų skirstomieji tinklai | 2010 m. AB „VST“ |
| Vadovaujantys ir specialistai | 3161 | 3351 | 2765 |
| Darbininkai | 2413 | 2275 | 2246 |
| Visi darbuotojai | 2986 | 3125 | 2605 |

Kolektyvinė sutartis

2011 m. kovo 10 d. LESTO darbuotojų konferencijoje buvo patvirtinta kolektyvinė sutartis, kurios tikslas – užtikrinti efektyvų Bendrovės darbą bei atstovauti visų Bendrovės darbuotojų teisėms ir teisėtiems interesams. Sutartyje nustatytos darbo, darbo apmokėjimo, socialinės, ekonominės ir profesinės sąlygos bei garantijos, kurios nėra reglamentuojamos įstatymų, kitų norminių teisės aktų. Darbuotojams taikomos papildomos garantijos (pašalpos nelaimingų atsitikimų, ligos, artimųjų mirties atvejais, parama gimus vaikui, papildomos mokamų atostogų dienos gimus vaikui, sudarius santuoką, mirus artimajam bei kitais atvejais, didesnis nei numatyta Darbo kodekse apmokėjimo tarifas už darbą švenčių dienomis (išskvietus į darbą ne pagal grafiką).

Praktikos galimybės

LESTO aktyviai bendradarbiauja su mokymo įstaigomis ir sudaro sąlygas universitetų bei kolegijų studentams pritaikyti teorines žinias bei pasisemti praktinių įgūdžių iš Bendrovės darbuotojų. Per 2011 metus LESTO praktiką atliko 147 studentai, iš jų 2 – iš užsienio. Praktiką Bendrovėje atliko ne tik studentai, kuriems yra organizuojama privaloma praktika. Bendrovė vykdė motyvuotų bei entuziastingų studentų paiešką ir atranką ir suteikė jiems galimybę praktiką Bendrovėje atlikti savanoriškai.

Klientų aptarnavimas

Klientų pasitenkinimas

2011 metais LESTO klientų pasitenkinimas buvo matuojamas TRI*M indeksu: rinkos tyrimų ir konsultacijų bendrovė TNS LT, apklaususi LESTO klientus, nustatė, kad privačių klientų pasitenkinimo LESTO teikiamomis paslaugomis ir aptarnavimu indeksas atitinka Europos energetikos sektoriaus vidurkį (indeksas yra 53), verslo klientų pasitenkinimo rodiklis buvo 50 ir šiek

tiesiai atsilikus nuo Europos energetikos sektoriaus vidurkio (53). Palyginimui, 2010 m. privačių klientų pasitenkinimo indeksas Rytų Lietuvoje buvo 51, o Vakarų – 49. Verslo klientų pasitenkinimo indeksas 2010 m. Rytų Lietuvoje sudarė 52, Vakarų Lietuvoje - 46 .

LESTO įvaizdis ir reputacija

2011 m. lapkričio 24 d. – gruodžio 15 d. visuomenės tyrimų kompanijos „RAIT“ atliktas tyrimas, kurio metu apklausti 1002 Lietuvos gyventojai ir 504 įmonių vadovai, atskleidė, kad apie LESTO žino 100 proc. Lietuvos įmonių vadovų ir devyni iš dešimties (91 proc.) Lietuvos gyventojų.

LESTO yra viena iš nedaugelio geriausiai vertinamų infrastruktūrinių komunalines paslaugas teikiančių Lietuvos įmonių. Tyrimo rezultatai parodė, kad daugumą (96 proc.) Lietuvos gyventojų tenkina elektros energijos tiekimo kokybė: iš jų 70 proc. – visiškai tenkina, 26 proc. – greičiau tenkina.

Kainodara

2011 m. LESTO, Valstybinei kainų ir energetikos komisijai patvirtinus, nuo balandžio mėnesio 1 d. pasiūlė privatiems klientams galimybę rinktis naujus atsiskaitymo už elektros energiją tarifų planus su pastovia dedamąja dalimi – „Namai“ ir „Namai plus“. Šie planai ilgalaikėje perspektyvoje klientams sudaro sąlygas pasikeisti šiuo metu taikomus kainodaros principus į pažangesnius. Naujieji tarifų planai su pastoviuoju mokesčiu užtikrina vidutinės elektros energijos kainos priklausomybę nuo suvartotos elektros energijos kiekio.

Naujieji tarifų planai buvo patrauklūs vartotojams, suvartojantiems apytiksliai nuo 3 000 kWh elektros energijos per metus (lyginant su „Standartiniu“ tarifu planu) arba nuo 6 000 kWh per metus (lyginant su „El. viryklių“ tarifu planu). Įvedus naujus tarifų planus, buvo pasiūlytas ir pažangesnis atsiskaitymo būdas – kiekvienas šiuos tarifų planus pasirinkęs klientas gauna mokėjimo pranešimus (PVM sąskaitas-faktūras), kuriuos gali pamatyti ir apmokėti Bendrovės savitarnos svetainėje pateikiamomis priemonėmis.

Rinkos liberalizavimas

2011 m. gruodžio 31 d. nepriklausomą tiekėją buvo pasirinkę 3 558 klientai. Pagal 2009 m. liepos 8 d. LR Vyriausybė patvirtino Lietuvos elektros rinkos plėtros planą, nepriklausomą elektros energijos tiekėją 2011 m. gruodžio 31 d. buvo pasirinkę:

- Apie 80 proc. objektų, kurių leistinoji naudoti galia sudarė 400 kW ir daugiau;
- Apie 54 proc. objektų, kurių leistinoji naudoti galia sudarė 100 kW ir daugiau;
- Apie 11 proc. objektų, kurių leistinoji naudoti galia buvo mažesnė nei 100 kW.

Likusiems objektams elektros energiją ir toliau tiekia visuomeninis tiekėjas.

Naujos paslaugos

2011 m. buvo pabaigti ruošti ir įgyvendinti keli projektai:

1. Parengta nauja paslauga gyventojams „Elektrikas į namus“, klientams suteikianti galimybę LESTO trumpuoju klientų aptarnavimo numeriu 1802 užregistruoti nusiskundimus dėl vidaus elektros tinklo gedimų. Ši informacija perduodama LESTO partneriams, kurie įsipareigoja gedimus pašalinti ir pateikti ataskaitą LESTO. Šia paslauga tikimasi pagerinti klientų aptarnavimo visapusiškumą bei padidinti pajamas, gaunamas iš nereguliuojamos veiklos.

2. Pradėtos teikti paslaugos nepriklausomiems elektros energijos tiekėjams. Pagrindinis tokių paslaugų tikslas – rinkos liberalizavimas įgyvendinant energetikos strategiją. Įgyvendintas projektas „Klientų duomenų pateikimo paslauga“ – Nepriklausomi tiekėjai turi galimybę prisijungti prie Nepriklausomiems tiekėjams skirto portalo ir matyti potencialius klientus.

2011 m. LESTO aktyviai siūlė klientams galimybę sąskaitas apmokėti tiesioginiu debetu. Klientų, pasirinkusių atsiskaitymą už suvartotą elektros energiją tiesioginiu debetu, skaičius per 2011m., lyginant su 2010 m., išaugo daugiau kaip 8 kartus ir siekė 53 200.

Aptarnavimo kanalų vystymas

Pagrindinis 2011 m. tikslas buvo užtikrinti sklandų klientų aptarnavimą visais turimais kanalais: klientų aptarnavimo centruose (KAC), internetinėje svetainėje „Mano elektra“, klientų aptarnavimo numeriu 1802, elektroniniu paštu. 2011 m. LESTO siekė visais aptarnavimo kanalais klientams suteikti visą reikalingą informaciją.

Didžiausią dėmesį, sujungus dvi skirstomųjų tinklų įmones, LESTO klientų aptarnavimo srityje 2011 m. skyrė perėjimui prie bendrų procesų ir informacinių sistemų. Taip pat plėtotas nuotolinių klientų aptarnavimo kanalų procesų centralizavimas ir automatizavimas. 2011 m. parengtas ir įdiegtas naujas LESTO klientų aptarnavimo standartas.

Vienas pagrindinių prioritetų 2011 m. buvo klientų kontaktinių duomenų, kuriais, reikalui esant, LESTO galėtų operatyviai SMS žinute ar el. paštu informuoti apie planinius elektros energijos atjungimus, galimus sutrikimus ir teikti kitokią svarbią informaciją, tikslinimas. 2011 m. savo duomenis kontaktų duomenų bazėje buvo atnaujinę 58 proc. privačių ir 79 proc. verslo klientų.

2011 m. LESTO pasirašė daugiau nei 100 tūkst. vnt. elektros energijos pirkimo – pardavimo sutarčių su privačiais vartotojais ir apie 8 tūkst. vnt. sutarčių su verslo klientais. LESTO privačių klientų skaičius sudarė daugiau nei 1,51 mln., o verslo klientų – daugiau nei 61 tūkst. Išpirkus sodo bendrijoms priklausančius elektros tinklus ir įdiegus atskirą elektros energijos apskaitą LESTO sudarė daugiau kaip 35 tūkst. naujų elektros energijos pirkimo – pardavimo sutarčių.

- Klientų aptarnavimo centrai

Sudaryta galimybė klientus aptarnauti bet kuriame klientų aptarnavimo centre, nepriklausomai nuo kliento objekto teritorijos. Taip pat sudaryta galimybės sujungti du ir daugiau objektų į vieną elektros energijos pirkimo – pardavimo sutartį. 2011 metais veikė 51 LESTO klientų aptarnavimo centras, jų skaičius per metus nesikeitė.

- Savitarnos svetainė „Mano elektra“ ir el. paštas

Savitarnos svetainės „Mano elektra“ vartotojų skaičius metų pabaigoje siekė 168.500 vnt. 2011 m. vidutiniškai per mėnesį savitarnos svetainė „Mano elektra“ sulaukė 65 tūkst. unikalių vartotojų apsilankymų. Iš viso 87% verslo klientų buvo pasirinkę gauti elektronines sąskaitas. LESTO per 2011 m. sulaukė 21.383 vnt. klientų elektroninių užklausų.

2011 m. sudarytos sąlygos įdiegti informacijos apie naujo vartotojo pajungimą pateikimo funkciją. Paslauga suteikia galimybę matyti pagrindinę informaciją apie naujai prijungiamą objektą. 2011 m. orientuotasi į detalų klientų poreikių vertinimą, siekiant sudaryti klientams galimybes visas LESTO paslaugas užsakyti ir gauti pasirinktu patogiausiu kanalu. Pradėtas vykdyti nuotolinių klientų aptarnavimo kanalų plėtros projektas.

- Klientų aptarnavimas telefonu 1802

Klientų konsultavimo telefonu 1802 paslauga buvo įdiegta buvusios AB „VST“ klientams, kuriems iki LESTO įkūrimo aptarnavimas trumpuoju tel. numeriu nebuvo vykdomas. Taip pat plėtotos šiuo kanalu teikiamos paslaugos, gerinta teikiamos

informacijos kokybė, įdiegta ir plėsta informavimo SMS paslauga (apie planinius remonto darbus, apie parengtas technines sąlygas ar sudarytas tiesioginio debeto sutartis).

Socialinės atsakomybės projektai ir iniciatyvos

LESTO yra Jungtinių Tautų inicijuoto Pasaulinio susitarimo narė ir teikia kasmetinę Pažangos ataskaitą.

Pagrindinis LESTO socialinės atsakomybės veiklos tikslas – formuoti saugaus ir racionalaus elektros energijos vartojimo įgūdžius visuomenėje, prisidėti prie energetinių resursų tausojo ir jų poveikio aplinkai mažinimo, todėl visi LESTO inicijuojami ir vykdomi socialinės atsakomybės veiksmai prisideda prie šių tikslų siekimo.

Bendrovės atsakomybė veikiant rinkoje apėmė atsakingą elgesį bendradarbiaujant su visomis suinteresuotomis grupėmis – klientais, tiekėjais, rangovais, valstybės institucijomis. Ypač daug dėmesio Bendrovė skyrė klientų aptarnavimo kokybei ir plėtė paslaugų, kurios padeda taupyti laiką ir išlaidas, spektrą. Darbas su klientais buvo pagrįstas pagarbos, jų poreikių supratimo, profesionalių bei operatyvių sprendimų teikimo principais.

LESTO įgyvendina tris plataus masto ilgalaikius socialinės atsakomybės projektus – „Operacija 2020“, „Tiek, kiek reikia“ ir „Elektromagija“, kuriuos vienija aktyvus bendruomenių, tikslinių visuomenės grupių įtraukimas.

„Operacija 2020“

2011 m. LESTO tęsė socialinę iniciatyvą „Operacija 2020“. Ilgalaikė programa siekiama skatinti atsakingą elgesį su elektros tinklo įrenginiais ir mažinti neigiamas pasekmes bei žalingus padarinius, kylančius dėl gyventojų neatsakingo ar piktavališko elgesio.

Svarbi iniciatyvos „Operacija 2020“ dalis – tiesioginiai LESTO darbuotojų susitikimai regionuose ir konkursas gyventojų bendruomenėms, skatinantis ieškoti būdų spręsti aktualiausias gyventojų problemas, susijusias su elektros tinklo ar apšvietimo modernizavimu, saugumo bei visuomenės atsakingumo didinimu. 2011 m. LESTO sulaukė 32 paraiškų iš 29 seniūnijų. Aštuoniems projektams skirtas 60 tūkst. litų prizinis fondas.

Projekto vykdymo metu viešinama anoniminė pasitikėjimo linija, siekiant padėti išaiškinti elektros grobstytojus ar informuoti apie tinklo įrenginių gadinimo atvejus. Šiuo telefonu gauti pranešimai Bendrovei padėjo susigrąžinti beveik 64 tūkst. litų. 2011 m. pabaigoje pradėjusios veikti elektroninės formos „Noriu pranešti“ rezultatas – 11,5 tūkst. litų, susigrąžintų dėl atsakingų gyventojų pranešimų.

2011 m. pabaigoje visuomenės apklausų duomenimis: 96 proc. gyventojų teigiamai vertina „Operacija 2020“. 75 proc. Lietuvos gyventojų yra linkę pranešti, jei pastebėtų kokius nors nesažiningo elektros vartojimo atvejus, 45 proc. gyventojų žino LESTO pasitikėjimo linijos numerį, 83 proc. apklaustų seniūnų teigiamai vertina LESTO ir seniūnijų bendradarbiavimą.

Racionalaus elektros energijos vartojimo projektas „Tiek, kiek reikia“

Projektas „Tiek kiek reikia“ yra skirtas racionalaus energetinių resursų naudojimo idėjoms skatinti ir įgyvendinti, siekiant kurti racionaliai gyvenančios visuomenės tradicijas. Čia ieškoma racionalaus elektros energijos vartojimo būdų tiek buičiai, tiek verslui.

Ankstesniais metais didžiausią dėmesį skyręs privatiems klientams, elektros energiją naudojantiems butyje, 2011 m. „Tiek, kiek reikia“ susikoncentravo į verslo segmentą ir vidurinio lavinimo švietimo institucijas.

Vasario mėn. Bendrovė organizavo pirmąją racionalaus elektros energijos vartojimo konferenciją verslo įmonėms ir organizacijoms. Konferencijoje apsilankė apie 200 dalyvių. Konferencijos metu buvo pristatytas „Žalioji protokolas“. Tai – Bendrovės inicijuotas laisva valia įmonių pasirašomas susitarimas, kuriuo jos patvirtina, kad yra susipažinusios su socialinės

iniciatyvos „Tiek, kiek reikia įmonei“ idėjomis, skatinančiomis racionalų elektros energijos vartojimą, šioms idėjoms pritaria ir pasižada jas taikyti praktikoje. 2011 m. pabaigoje „Žaliąjį protokolą“ buvo pasirašiusios 72 įmonės.

Lietuvos mokyklose vykdomas projektas „Tiek, kiek reikia MOKYKLAI“ siekė paskatinti ugdymo įstaigas ekonomiškiau vartoti elektros energiją ir ugdyti racionalaus energijos vartojimo įpročius.

Projekto metu trijose tipinėse šalies mokyklose buvo atliktas elektros energijos suvartojimo tyrimas, parengtos rekomendacijos, kuriomis gali naudotis ir kitos ugdymo įstaigos. Išvada: daugiausia elektros energijos naudojama apšvietimui, sutaupyti galima 50 proc. Tyrime dalyvavusiose mokyklose buvo įrengta modernaus, šiuolaikiško, energiją tausojančio apšvietimo sistemų pavyzdžių, žymiai pagerinančių patalpų apšvietimą ir sumažinančių jo kaštus (iš viso – 7 kabinetai ir 1 vestibulis). Projekto partneriai įgyvendinant šį projektą investavo apie 100 tūkst. litų.

Mokyklose vyko aktyvi užklasinė veikla apie elektros energijos tausoimą, netradicinio ugdymo dienos, piešinių konkursai, racionalaus elektros vartojimo eksperto paskaitos ir „Protų mūšiai“ energetikos tema. Projektas nušviestas svetainėje www.tiekiekreikia.lt, kur teikiamos konsultacijos, atsakoma į klausimus gyventojams racionalaus elektros vartojimo temomis.

Vaikų ir jaunimo švietimo projektas „Elektromagija“

Edukacinė į jaunimą nukreipta iniciatyva „ElektroMagija“ yra skirta vaikų ir jaunimo švietimui elektros energijos naudos, grėsmės, saugumo klausimais. Iniciatyvos tikslas – paskatinti moksleivius išmokti saugiai elgtis su elektra ir jos įrenginiais, skatinti domėtis atsakingu elektros energijos vartojimu, aplinkosauga ir darnios plėtros idėjomis. Vykdamas projektą LESTO bendrauja su Lietuvos mokyklomis ir jų bendruomenėmis, darnaus vystymo ir aplinkosaugos srityje veikiančia organizacija „Darnaus Vystymo Iniciatyvos“.

Ilgalaikiu edukaciniu projektu siekiama informuoti apie elektros galią ir jos keliamą pavojų dėl atsainaus elgesio su elektra ar įvairiais prietaisais bei skatinamas domėjimasis aplinką tausojančiomis ateities technologijomis. Projekto interneto svetainėje www.elektromagija.lt apie elektrą pasakoja virtualūs žaismingi herojai, o žinių apie saugumą, elektros grėsmes ir galimybes vaikai semiasi žaisdami interaktyvius žaidimus.

2011 m. „Elektromagijos“ organizuojuose teminiuose konkursuose dalyvavo per 600 dalyvių, 65,6 tūkst. svetainės lankytojų peržiūrėjo svetainę daugiau nei 549 tūkst. kartų.

Aplinkosaugos projektai

Įgyvendindama aplinkosaugos projektus LESTO siekia sumažinti neigiamą energetikos objektų įtaką žmonėms ir aplinkai bei paskatinti platesnės visuomenės dalyvavimą iniciatyvose. Kasdienėje veikloje įmonė skatina sąnaudų ir taršą mažinančių darbo priemonių naudojimą, aktyviai ieško būdų, kaip galėtų sumažinti neigiamą energetikos objektų įtaką žmonėms ir aplinkai. LESTO investuoja į aplinkai nekenksmingas modernias technologijas. Eksploatuodama elektros įrenginius, įmonė vadovaujasi Lietuvos Respublikos bei tarptautiniais teisės aktais ir susitarimais.

Elektroninė dokumentų valdymo sistema padeda sumažinti dokumentų administravimo išlaidas – visi sistemoje esantys dokumentai yra valdomi ir archyvuojami elektroniniu būdu. Visi bendrovės darbuotojų išsiunčiami elektroniniai laišakai skatina jų gavėjus informaciją spausdinti tik esant būtinybei.

Bendrovė siekia veikti ekologiškiau mažindama dokumentų administravimo ir valdymo kaštus, kurie yra reikalingi popierinių sąskaitų administravimui. Įmonė skatina klientus rinktis elektronines sąskaitas, kurios pakeistų anksčiau įprastai naudotas popierines. Elektroninių dokumentų valdymas ir archyvavimas yra paprastesnis, sąskaitų istorija yra saugoma savitarnos svetainėje „Mano elektra“, o apie suformuotas sąskaitas klientai sulaukia pranešimo elektroniniu paštu ir gali jas apmokėti prisijungę prie savitarnos sistemos bet kuriame kompiuteryje. 2011 m. pabaigoje 85 proc. LESTO verslo klientų naudojami elektroninėmis sąskaitomis.

Vykdydama elektros pastorių rekonstrukciją, LESTO montuoja aukščiausios kokybės standartus atitinkančius lietaus nuotėkų ir alyvos surinkimo įrenginius, kad į aplinką nepatektų jokie teršalai. Rekonstruojant transformatorių pastotes, pasenę ir nusidėvėję galios transformatoriai keičiami tyliu veikiančiais, sumažinant į išorę skleidžiamo triukšmo lygį. Montuojant įrenginius, dėmesio skiriama ir kraštovaizdžio bei kultūros paveldo objektų išsaugojimui.

Gamtos paveldo apsauga

LESTO drauge su Lietuvos ornitologų draugija ir Gamtos tyrimų centro Ekologijos institutu bei partneriais įgyvendina Europos Sąjungos finansinės priemonės aplinkosaugai „LIFE+“ projektą „Baltojo gandro apsauga Lietuvoje“. Ant elektros stulpų kraunami gandrulizdžiai nėra saugūs nei paukščiams, nei žmonėms. Prilietę elektros laidus gandrai neretai mirtinai traumuojami elektros srovės, o LESTO patiria nuostolių dėl elektros nutekėjimo bei laidų nutrūkimo.

Todėl šio projekto tikslas – užtikrinti baltųjų gandrų apsaugą įrengiant specialias, paukščiams ir oro linijoms saugias platformas ant elektros stulpų. Projekto metu iki 2012 metų pabaigos LESTO įsipareigojo įrengti 3260 dirbtinių gandrulizdžių ant elektros stulpų, o Ornitologų draugija – sutvarkyti 500 gandrulizdžių, esančių ant pastatų stogų.

Iki 2011 m. pabaigos LESTO įrengė 1740 dirbtinių gandrulizdžių ant elektros oro linijų atramų.

Dalyvavimas visuomenės gyvenime

2011 m. daugiau nei 400 LESTO darbuotojų dalyvavo savanoriškos organizacijos „Darom“ visuomeninėje akcijoje „Darom 2011“. Ekologišką mąstymą, pilietiškumą, socialinį aktyvumą ir bendruomeniškumą skatinančios akcijos metu LESTO savanoriai kartu su kitais akcijos dalyviais tvarkė aplinką 25 Lietuvos miestuose – Alytaus, Kauno, Klaipėdos, Panevėžio, Šiaulių, Vilniaus, Utenos regionuose.

Profesinė energetikų diena 2011 m. buvo tradiciškai pažymėta Atvirų durų diena Energetikos ir technikos muziejuje. Plačioji visuomenė buvo kviečiama apsilankyti Energetikos ir technikos muziejuje Vilniuje, kur galėjo klausytis elektros energetikos įmonių bei akademinės bendruomenės atstovų pranešimų apie energetikos sistemą, jos veikimo principus, naująsias technologijas bei galimybę jas pritaikyti Lietuvoje. Renginyje apsilankė 500 vilniečių ir miesto svečių.

Nuomonės tyrimai

Kiekvienais metais LESTO užsako reprezentatyvius gyventojų ir verslo įmonių nuomonės tyrimus, kurie padeda nustatyti, kaip įmonės klientai vertina LESTO veiklą ir vykdomas iniciatyvas.

Elektros tiekėjai įmonių akyse yra vertinami palankiausiai iš visų reguliuojamų paslaugų tiekėjų. Gyventojų apklausos duomenimis, elektros energijos tiekėjai taip pat yra vertinami palankiausiai iš visų reguliuojamų paslaugų tiekėjų. Tiek įmonių, tiek gyventojų vertinimu, elektros energijos tiekėjams yra skiriamas aukščiausias balas, t. y. 7,2 iš 10-ies. Tarp dažniausiai klientų LESTO priskiriamų savybių buvo nurodytas kokybiškas paslaugų teikimas, rūpinimasis reputacija ir orientacija į rezultatus.

Socialiai atsakinga įmone AB LESTO laiko 48 procentai apklaustų visuomenės nuomonės tyrimo dalyvių (RAIT, 2011-11).

Atskaitomybė

LESTO veiklos ir socialinės atsakomybės projektų ataskaitos yra rengiamos kiekvienais metais lietuvių ir anglų kalbomis, jose aprašomi visi per metus inicijuoti ir vykdyti projektai, jų rezultatai. Ataskaitos publikuojamos įmonės interneto svetainėje, kur dokumentai yra laisvai prieinami plačiajai visuomenei: <http://www.lesto.lt/lt/socialine-atsakomybe/socialines-atsakomybes-ataskaitos/1037>

LESTO nuolat informuoja visuomenę apie įmonės vykdomus projektus ir socialiai atsakingas veiklas, apie tai skelbia žiniasklaidoje, taip pat įmonės interneto svetainėje www.lesto.lt. 2011 m. LESTO išplatino 102 pranešimus žiniasklaidai, iš kurių trečdalis – apie socialinės atsakomybės veiklas.

Apdovanojimai

2011 m. AB LESTO buvo apdovanota Lietuvos socialiai atsakingo verslo apdovanojimu – „Metų debiutas“, nominacijoje „Metų bendruomeniškiausia įmonė“.

„Europe Business Awards 2011“ apdovanojimuose už socialinės atsakomybės veiklą 2011 m. AB LESTO skirtas garbingas šalies atstovavimo sertifikatas.

Vertinant geriausias komunikacijos kampanijas „European Excellence Awards 2011“ apdovanojimuose, LESTO su racionalaus ir tausojančio socialinės atsakomybės projektu „Tiek, kiek reikia“ pateko į finalą tarp 5 geriausių Europoje.

Ūkio ministerijos sukurtame tinklalapyje „Valstybės valdomos įmonės“ AB LESTO vadinama aiškia socialinės atsakomybės veiklos lydere <http://vvi.ukmin.lt/apielSA>.

INFORMACIJA APIE BENDROVĖS ĮSTATINIŲ KAPITALĄ IR VERTYBINIUS POPIERIUS**Įstatinio kapitalo struktūra**

| Akcijų rūšis | Akcijų skaičius, vnt. | Nominalioji vertė, Lt | Bendra nominalioji vertė, Lt | Dalis įstatiniame kapitale, proc. |
|-------------------------------|-----------------------|-----------------------|------------------------------|-----------------------------------|
| Paprastosios vardinės akcijos | 603 944 593 | 1 | 603 944 593 | 100,00 |

Akcijų klasės suteikiamos teisės ir pareigos

Visos paprastųjų vardinių akcijų suteikiamos teisės vienodos. Akcijų suteikiamas turtines ir neturtines teises nustato įstatymai, kiti teisės aktai ir Bendrovės įstatatai.

Akcininkai

2011 m. gruodžio 31 d. duomenimis bendras LESTO akcininkų skaičius – 7 739.

2011 m. sausio 1 d. duomenimis bendras Bendrovės akcininkų skaičius buvo 7 999.

LESTO, kuri po akcinės bendrovės Rytų skirstomųjų tinklų ir akcinės bendrovės „VST“ reorganizavimo perėmė minėtų bendrovių turtą, teises ir pareigas, akcininkais tapo visi asmenys 2010 m. gruodžio 27 d. turėję akcinės bendrovės Rytų skirstomųjų tinklų ir akcinės bendrovės „VST“ akcijų. Vadovaujantis akcinės bendrovės Rytų skirstomųjų tinklų ir akcinės bendrovės „VST“ reorganizavimo sąlygomis, už vieną akcinės bendrovės „VST“ akciją buvo suteikta 68,21 LESTO akcijų, už vieną akcinės bendrovės Rytų skirstomųjų tinklų akciją – 0,71 LESTO akcijos.

LESTO akcininkų skaičiaus pasiskirstymas pagal šalis, 2011-12-31

| Šalis | Akcininkų skaičius |
|------------------------------|--------------------|
| Lietuva | 7544 |
| Rusija | 47 |
| Baltarusija | 38 |
| Estija | 36 |
| Jungtinės Amerikos Valstijos | 19 |
| Latvija | 14 |
| Kita | 41 |
| Iš viso | 7739 |

Akcininkai, 2011 m. gruodžio 31 d. duomenimis turėję daugiau kaip 5 proc. emitento įstatinio kapitalo

| Akcininko vardas, pavardė (įmonės pavadinimas, teisinė forma, buveinės adresas, kodas) | Akcininkui nuosavybės teise priklausančių paprastųjų vardinių akcijų skaičius, vnt. | Turima įstatinio kapitalo dalis, proc. | Nuosavybės teise priklausančių akcijų suteikiama balsų dalis, proc. |
|--|---|--|---|
| „Visagino atominė elektrinė“, UAB, Žvejų g. 14, LT-09310 Vilnius, įmonės kodas 301844044 | 499 026 209 | 82,63 | 82,63 |
| E.ON Ruhrgas International GmbH, Brüsseler Platz 1 45131 Essen, Vokietija HRB No. 10974 | 71 040 473 | 11,76 | 11,76 |

Informacija apie emitento vertybinius popierius

LESTO akcijos į AB NASDAQ OMX Oficialųjį prekybos sąrašą įtrauktos nuo 2011 m. sausio 17 dienos.

Kitose reguliuojamose rinkose Bendrovės akcijomis neprekiuojama.

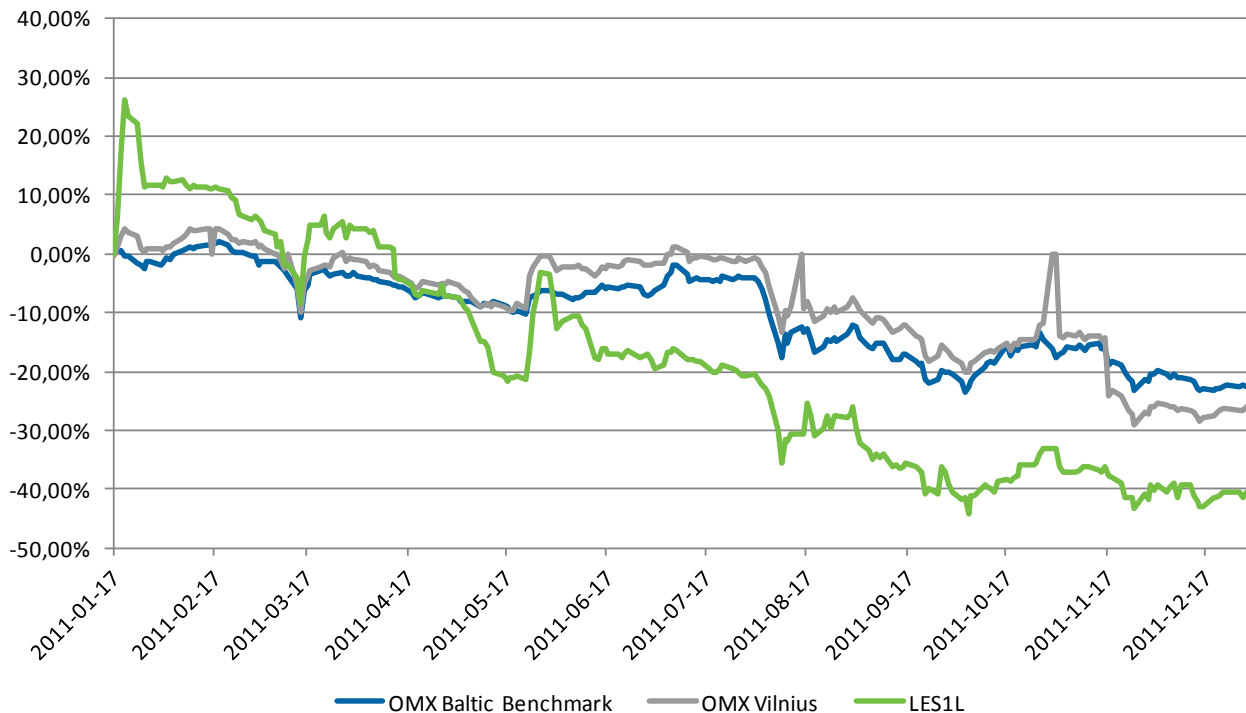
| ISIN kodas | Prekybos sąrašas | VP trumpinys | Akcijų skaičius, vnt. | Vienos akcijos nominali vertė, Lt | Pramonės šaka pagal ICB standartą | Aukštesnysis sektorius pagal ICB standartą |
|--------------|------------------|--------------|-----------------------|-----------------------------------|-----------------------------------|--|
| LT0000128449 | BALTIC MAIN LIST | LES1L | 603 944 593 | 1 | 7000 komunalinės paslaugos | 7500 komunalinės paslaugos |

LESTO akcijų kainos dinamika ir apyvarta, 2011-12-30



LESTO – viena didžiausių pagal rinkos kapitalizaciją bendrovių OMX Baltic biržoje. LESTO akcijų prekybos startas susilaukė stambių ir smulkių investuotojų susidomėjimo, per 4 prekybos dienas akcijos kaina biržoje išaugo 26,2 proc. ir 2011 m. sausio 20 d. buvo pasiekta didžiausia akcijų kaina – 4,09 lito. Atslūgus pirminiam susidomėjimui LESTO akcijomis, akcijų kainą koregavo neigiami įvykiai pasaulio makroekonomikoje. Mažiausia akcijos kaina buvo pasiekta 2011 m. spalio 5 d., ji siekė 1,81 lito. Per dvylika 2011 metų mėnesių LESTO akcijos atpigo 40,4 proc., paskutinę 2011 m. akcijomis prekybos dieną, 2011 m. gruodžio 30 d., viena LESTO akcija kainavo 1,93 lito. Vidutinės 2011 m. ataskaitinio laikotarpio LESTO akcijos kaina siekė 2,64 lito.

LESTO akcijų kainos, OMX Vilnius ir OMX Baltic Benchmark indeksų dinamika, 2011-12-30



LESTO akcijos įtrauktos į indekso OMX Vilnius ir Baltijos šalių lyginamojo indekso (OMX Baltic Benchmark) sudėtį. Indeksą OMX Vilnius sudaro visų Vilniaus biržoje listinguojamų bendrovių akcijos, šiame indekse LESTO akcijų svoris sudaro 17,02 procentus.

Lyginamasis Baltijos šalių indeksas (OMX Baltic Benchmark) sudaromas iš likvidžiausių ir didžiausios kapitalizacijos Baltijos šalių bendrovių akcijų bei yra plačiai diversifikuotas pagal sektorius. Bendrovė atstovauja komunalinių paslaugų sektoriui. Nuo LESTO akcijų prekybos pradžios iki paskutinės 2011 m. prekybos akcijomis dienos, 2011 m. gruodžio 30 d., indeksas OMX Vilnius nukrito 26,05 proc., indeksas OMX Baltic Benchmark taip pat sumenko 22,65 proc., kai tuo tarpu LESTO akcijų kaina neteko 40,36 proc. savo pradinės vertės. Šį kritimą sąlygojo makroekonominė situacija Lietuvoje ir pasaulyje.

Dividendai

2011 m. balandžio 29 d. vykusiam visuotiniame akcininkų susirinkime buvo priimtas sprendimas išmokėti Bendrovės akcininkams dividendus. Ankstesnių finansinių metų nepaskirstytasis pelnas ataskaitinių finansinių metų pabaigoje buvo 744 000 054 Lt. Grynieji ataskaitinių finansinių metų nuostoliai sudarė 61 936 418 Lt. Pelno (nuostolių) ataskaitoje nepripažintas ataskaitinių finansinių metų pelnas buvo 257 077 688 Lt, paskirstytinas pelnas sudarė 939 141 324 Lt. Pelno dalis, kuri 2010 m. paskirta dividendams išmokėti buvo 60 998 403,89 Lt. Dividendai, tenkantys vienai akcijai, sudarė 0,101 Lt.

Informacija apie sutartis su vertybinių popierių viešosios apyvartos tarpininkais

LESTO įgaliotasis vertybinių popierių sąskaitų tvarkytojas yra „Swedbank“, AB.

„Swedbank“, AB kontaktiniai duomenys:

Konstitucijos pr. 20 A, LT-03502 Vilnius;

Tel. 1884, (8-5) 268 4444, faks. (8 5) 258 2700.

FINANSINĖ ATSKAITOMYBĖ

Šiame skyriuje pateikiama neaudituoja LESTO ir konsoliduota neaudituoja LESTO grupės finansinė atskaitomybė parengta pagal Europos Sąjungoje priimtus Tarptautinius Finansinės Atskaitomybės Standartus (TFAS).

Finansinės padėties ataskaita, tūkst. Lt

| | LESTO grupė | | Bendrovė | |
|--|------------------|------------------|------------------|------------------|
| | 2011-12-31 | 2010-12-31* | 2011-12-31 | 2010-12-31* |
| TURTAS | | | | |
| Ilgalaikis turtas | | | | |
| Ilgalaikis materialusis turtas | 4 822 869 | 5 011 038 | 4 676 010 | 4 820 852 |
| Nematerialusis turtas | 5 728 | 4 871 | 5 672 | 4 859 |
| Išankstiniai apmokėjimai už ilgalaikį materialųjį ir nematerialųjį turą | 7 344 | 2 233 | 7 344 | 2 233 |
| Investicijos į dukterines įmones | - | - | 191 018 | 191 018 |
| Investicijos į asocijuotas įmones | 18 957 | 18 693 | 21 570 | 21 570 |
| Investicinis turtas | 135 158 | 122 622 | - | - |
| Atidėtojo pelno mokesčio turtas | - | 168 | - | - |
| Ilgalaikės gautinos sumos | 2 369 | 10 095 | 2 369 | 10 095 |
| | 4 992 425 | 5 169 720 | 4 903 983 | 5 050 627 |
| Trumpalaikis turtas | | | | |
| Atsargos | 14 404 | 13 867 | 11 817 | 11 121 |
| Iš pirkėjų gautinos sumos ir kitos gautinos sumos | 184 228 | 202 234 | 178 478 | 199 163 |
| Išankstiniai apmokėjimai, ateinančio laikotarpio sąnaudos ir sukauptos pajamos | 24 230 | 30 003 | 23 921 | 29 655 |
| Iš anksto sumokėtas pelno mokestis | 22 | 7 | - | - |
| Trumpalaikės investicijos | 5 000 | 5 500 | - | 5 500 |
| Pinigai ir pinigų ekvivalentai | 58 708 | 139 621 | 44 161 | 130 132 |
| | 286 592 | 391 232 | 258 377 | 375 571 |
| Ilgalaikis turtas skirtas pardavimui | 760 | 760 | - | - |
| | 287 352 | 391 992 | 258 377 | 375 571 |
| Turto iš viso | 5 279 777 | 5 561 712 | 5 162 360 | 5 426 198 |
| NUOSAVAS KAPITALAS | | | | |
| Nuosavas kapitalas ir rezervai, priskirtini Bendrovės akcininkams | | | | |
| Įstatinis kapitalas | 603 945 | 603 945 | 603 945 | 603 945 |
| Perkainojimo rezervas | 1 837 214 | 2 068 003 | 1 803 976 | 2 032 898 |
| Įstatymų numatytas rezervas | 60 465 | 60 574 | 60 394 | 60 394 |
| Kiti rezervai | - | 271 | - | - |
| Nepaskirstytas pelnas | 1 011 016 | 897 623 | 1 060 429 | 939 141 |
| | 3 512 640 | 3 630 416 | 3 528 744 | 3 636 378 |
| Nekontroliuojanti dalis | 126 513 | 133 601 | - | - |
| Nuosavo kapitalo iš viso | 3 639 153 | 3 764 017 | 3 528 744 | 3 636 378 |
| ĮSIPAREIGOJIMAI | | | | |
| Po vienerių metų mokėtinos sumos ir ilgalaikiai įsipareigojimai | | | | |
| Paskolos | 325 362 | 219 322 | 325 362 | 219 322 |
| Atidėtojo pelno mokesčio įsipareigojimas | 392 234 | 432 675 | 389 643 | 428 324 |
| Ateinančių laikotarpių pajamos | 341 368 | 356 912 | 341 368 | 356 912 |
| Dotacijos, subsidijos | 46 370 | 50 867 | 46 370 | 50 867 |
| Ilgalaikės išmokos darbuotojams | 3 452 | 4 326 | 3 346 | 4 247 |
| Kiti ilgalaikiai įsipareigojimai | 510 | 593 | 510 | 593 |
| | 1 109 296 | 1 064 695 | 1 106 599 | 1 060 265 |
| Per vienerius metus mokėtinos sumos ir trumpalaikiai įsipareigojimai | | | | |
| Paskolos | 119 366 | 320 592 | 119 366 | 320 592 |
| Prekybos ir kitos mokėtinos sumos | 300 419 | 341 479 | 298 280 | 339 756 |
| Gauti avansai ir sukaupti įsipareigojimai | 81 353 | 66 665 | 79 181 | 64 943 |
| Išvestinės finansinės priemonės | 1 511 | 1 229 | 1 511 | 1 229 |
| Mokėtinas pelno mokestis | 28 679 | 3 035 | 28 679 | 3 035 |
| | 531 328 | 733 000 | 527 017 | 729 555 |
| Įsipareigojimų iš viso | 1 640 624 | 1 797 695 | 1 633 616 | 1 789 820 |
| Nuosavo kapitalo ir įsipareigojimų iš viso | 5 279 777 | 5 561 712 | 5 162 360 | 5 426 198 |

*Konsoliduota ir Bendrovės sutrumpinta 2011 m. 12 mėnesių tarpinė finansinė informacija turi būti skaitoma kartu su 2010 m. gruodžio 31 d. pasibaigusiu metų metinėmis AB Rytų skirstomųjų tinklų ir AB „VST“ finansinėmis ataskaitomis, kurios buvo parengtos pagal Tarptautinius Finansinės Atskaitomybės Standartus (TFAS), priimtus taikymui Europos Sąjungoje (ES).

Bendrujų pajamų ataskaita, tūkst. Lt

| | LESTO grupė | | |
|--|-----------------|-----------------|------------------|
| | 2011 | 2010* | 2011 m. IV ketv. |
| Pajamos | 2 245 484 | 2 429 968 | 592 896 |
| Elektros energijos pirkimai | (1 547 677) | (1 704 186) | (401 441) |
| Nusidėvėjimas ir amortizacija | (431 441) | (450 344) | (105 724) |
| Išmokos darbuotojams ir susijusios socialinio draudimo įmokos | (156 803) | (189 377) | (42 033) |
| Remonto ir techninės priežiūros sąnaudos | (70 695) | (69 803) | (24 106) |
| Transporto sąnaudos | (11 834) | (3 528) | (7 427) |
| Kitos sąnaudos | (97 863) | (83 213) | (41 794) |
| Veiklos pelnas (nuostolis) | (70 829) | (70 483) | (29 629) |
| | | | - |
| Finansinės veiklos pajamos | 3 572 | 7 643 | 984 |
| Finansinės veiklos sąnaudos | (10 347) | (10 776) | (2 754) |
| Finansinės veiklos sąnaudos, grynąja verte | (6 775) | (3 133) | (1 770) |
| Pelnas (nuostolis) iš investicijų į asocijuotas įmones | 264 | (1 269) | (372) |
| | | | - |
| Pelnas (nuostolis) prieš apmokestinimą | (77 340) | (74 885) | (31 771) |
| Pelno mokestis | 11 505 | 12 511 | 3 159 |
| Grynasis pelnas (nuostolis) | (65 835) | (62 374) | (28 612) |
| | | | - |
| Kitos bendrosios pajamos (sąnaudos): | | | |
| Pelnas (nuostolis) dėl ilgalaikio turto perkainavimo | 1 988 | 1 505 | 1 988 |
| Asocij. įmonių kitų bendrujų pajamų (sąnaudų) dalis | - | (1 559) | - |
| Atidėtojo pelno mokesčio įtaka | (19) | 829 | (19) |
| Kitos bendrosios pajamos (sąnaudos) | 1 969 | 775 | 1 969 |
| | | | - |
| Laikotarpio bendrasis pelnas (nuostolis) | (63 866) | (61 599) | (26 643) |
| | | | - |
| Grynasis pelnas (nuostolis) priskirtinas: | | | |
| Bendrovės akcininkams | (57 964) | (63 354) | (19 417) |
| Nekontroliuojančiai daliai | (7 871) | 980 | (9 195) |
| | (65 835) | (62 374) | (28 612) |
| | | | - |
| Bendrasis pelnas (nuostolis) priskirtinas: | | | |
| Bendrovės akcininkams | (56 778) | (62 731) | (18 231) |
| Nekontroliuojančiai daliai | (7 088) | 1 132 | (8 412) |
| | (63 866) | (61 599) | (26 643) |
| | | | - |
| Pelnas/(nuostolis) ir sąlyginis pelnas/(nuostolis) priskirtinas Bendrovės akcininkams tenkantis vienai akcijai (litas) | (0,096) | (0,105) | |

*Konsoliduota ir Bendrovės sutrumpinta 2011 m. 12 mėnesių tarpinė finansinė informacija turi būti skaitoma kartu su 2010 m. gruodžio 31 d. pasibaigusiu metų metinėmis AB Rytų skirstomųjų tinklų ir AB „VST“ finansinėmis ataskaitomis, kurios buvo parengtos pagal Tarptautinius Finansinės Atskaitomybės Standartus (TFAS), priimtus taikymui Europos Sąjungoje (ES).

| | Bendrovė | | |
|---|------------------|------------------|------------------|
| | 2011 | 2010* | 2011 m. IV ketv. |
| Pajamos | 2 216 320 | 2 420 942 | 584 359 |
| Elektros energijos pirkimai | (1 547 677) | (1 704 186) | (401 441) |
| Nusidėvėjimas ir amortizacija | (421 006) | (445 846) | (104 001) |
| Išmokos darbuotojams ir susijusios socialinio draudimo imokos | (132 959) | (167 434) | (36 637) |
| Remonto ir techninės priežiūros sąnaudos | (76 127) | (81 227) | (28 500) |
| Transporto sąnaudos | (18 789) | (10 077) | (4 631) |
| Kitos sąnaudos | (69 674) | (84 489) | (14 898) |
| Veiklos pelnas (nuostolis) | (49 912) | (72 317) | (5 749) |
| | | | - |
| Finansinės veiklos pajamos | 3 602 | 8 353 | 1 033 |
| Finansinės veiklos sąnaudos | (10 331) | (10 746) | (2 744) |
| Finansinės veiklos sąnaudos, grynąja verte | (6 729) | (2 393) | (1 711) |
| Pelnas (nuostolis) iš investicijų į asocijuotas įmones | - | - | - |
| | | | - |
| Pelnas (nuostolis) prieš apmokestinimą | (56 641) | (74 710) | (7 460) |
| Pelno mokestis | 9 897 | 12 772 | 922 |
| Grynasis pelnas (nuostolis) | (46 744) | (61 938) | (6 538) |
| | | | - |
| Kitos bendrosios pajamos (sąnaudos): | | | - |
| Pelnas (nuostolis) dėl ilgalaikio turto perkainavimo | 127 | 886 | 127 |
| Asocij. įmonių kitų bendrųjų pajamų (sąnaudų) dalis | - | - | - |
| Atidėtojo pelno mokesčio įtaka | (19) | 922 | (19) |
| Kitos bendrosios pajamos (sąnaudos) | 108 | 1 808 | 108 |
| | | | - |
| Laikotarpio bendrasis pelnas (nuostolis) | (46 636) | (60 130) | (6 430) |
| | | | - |
| Grynasis pelnas (nuostolis) priskirtinas: | | | - |
| Bendrovės akcininkams | (46 744) | (61 938) | (6 538) |
| Nekontroliuojančiai daliai | - | - | - |
| | (46 744) | (61 938) | (6 538) |
| | | | - |
| | | | - |
| Bendrasis pelnas (nuostolis) priskirtinas: | (46 636) | (60 130) | (6 430) |
| Bendrovės akcininkams | - | - | - |
| Nekontroliuojančiai daliai | (46 636) | (60 130) | (6 430) |

*Konsoliduota ir Bendrovės sutrumpinta 2011 m. 12 mėnesių tarpinė finansinė informacija turi būti skaitoma kartu su 2010 m. gruodžio 31 d. pasibaigusiu metų metinėmis AB Rytų skirstomųjų tinklų ir AB „VST“ finansinėmis ataskaitomis, kurios buvo parengtos pagal Tarptautinius Finansinės Atskaitomybės Standartus (TFAS), priimtus taikymui Europos Sąjungoje (ES).

Nuosavo kapitalo pokyčių ataskaita, tūkst. Lt

| LESTO grupė | Įstatinis kapitalas | Perkainojimo rezervas | Įstatymų numatytas rezervas | Kiti rezervai | Nepaskirstytas pelnas | Iš viso | Nekontroliuojanti dalis | Nuosavo kapitalo iš viso |
|---|---------------------|-----------------------|-----------------------------|-----------------|-----------------------|-------------------|-------------------------|--------------------------|
| Likutis 2010 m. sausio 1 d. | 603 945 | 2 290 175 | 60 705 | 1 638 | 847 470 | 3 803 933 | - | 3 803 933 |
| Bendrosios pajamos | | | | | | | | |
| Laikotarpio grynas pelnas (nuostolis) | - | - | - | - | (63 354) | (63 354) | 980 | (62 374) |
| Kitos bendrosios pajamos (sąnaudos) | - | 2 182 | - | - | (1 559) | 623 | 152 | 775 |
| Dukterinių įmonių pardavimas Pervedimai į nepaskirstytą pelną (perkeltas nusidėvėjimas, atėmus atidėtąjį pelno mokestį) | - | 29 319 | (56) | - | (30 031) | - | - | - |
| Bendrujų pajamų iš viso | - | (222 154) | (56) | - | 158 711 | (63 499) | 1 132 | (62 367) |
| Sandoriai su savininkais | | | | | | | | |
| Panaudoti rezervai | - | - | (75) | (1 367) | 1 434 | (8) | - | (8) |
| Dividendai už 2009 metus | - | - | - | - | (105 919) | (105 919) | - | - |
| Iš viso išmokėjimai savininkams | - | - | (75) | (1 367) | (104 485) | (105 927) | - | (105 927) |
| Nuosavybės dalies dukterinėse įmonėse pasikeitimas, nesąlygojantis kontrolės praradimo | - | - | - | - | (3 424) | (3 424) | 14 370 | 10 946 |
| Nekontroliuojančios dalies įnašas į dukterinių įmonių įstatinį kapitalą | - | - | - | - | - | - | 118 369 | 118 369 |
| Nuostolis iš verslo mainų sandorio | - | (18) | - | - | (649) | (667) | (270) | (937) |
| Iš viso sandorių su savininkais | - | (18) | - | - | (4 073) | (4 091) | 132 469 | 128 378 |
| Likutis 2010 m. gruodžio 31 d.* | 603 945 | 2 068 003 | 60 574 | 271 | 897 623 | 3 630 416 | 133 601 | 3 764 017 |

| LESTO grupė | Įstatinis kapitalas | Perkainojimo rezervas | Įstatymų numatytas rezervas | Kiti rezervai | Nepaskirstytas pelnas | Iš viso | Nekontroliuojanti dalis | Nuosavo kapitalo iš viso |
|--|---------------------|-----------------------|-----------------------------|---------------|-----------------------|------------------|-------------------------|--------------------------|
| Likutis 2011 m. sausio 1 d. | 603 945 | 2 068 003 | 60 574 | 271 | 897 623 | 3 630 416 | 133 601 | 3 764 017 |
| Bendrosios pajamos | | | | | | | | |
| Laikotarpio grynas pelnas (nuostolis) | - | - | - | - | (57 964) | (57 964) | (7 871) | (65 835) |
| Kitos bendrosios pajamos (sąnaudos) | - | 1 186 | - | - | - | 1 186 | 783 | 1 969 |
| Pervedimai į nepaskirstytą pelną (perkeltas nusidėvėjimas, atėmus atidėtąjį pelno mokestį) | - | (231 975) | - | - | 231 975 | - | - | - |
| Bendrujų pajamų iš viso | - | (230 789) | - | - | 174 011 | (56 778) | (7 088) | (63 866) |
| Sandoriai su savininkais | | | | | | | | |
| Pervesta į rezervus | - | - | 70 | - | (70) | - | - | - |
| Panaudoti rezervai | - | - | (179) | (271) | 450 | - | - | - |
| Dividendai už 2010 metus | - | - | - | - | (60 998) | (60 998) | - | - |
| Iš viso sandorių su savininkais | - | - | (109) | (271) | (60 618) | (60 998) | - | (60 998) |
| Likutis 2011 m. gruodžio 31 d. | 603 945 | 1 837 214 | 60 465 | - | 1 011 016 | 3 512 640 | 126 513 | 3 639 153 |

*Konsoliduota ir Bendrovės sutrumpinta 2011 m. 12 mėnesių tarpinė finansinė informacija turi būti skaitoma kartu su 2010 m. gruodžio 31 d. pasibaigusiu metų metinėmis AB Rytų skirstomųjų tinklų ir AB „VST“ finansinėmis ataskaitomis, kurios buvo parengtos pagal Tarptautinius Finansinės Atskaitomybės Standartus (TFAS), priimtus taikymui Europos Sąjungoje (ES).

| Bendrovė | Įstatinis kapitalas | Perkainojimo rezervas | Įstatymų numatytas rezervas | Kiti rezervai | Nepaskirstytas pelnas | Nuosavybė iš viso |
|---|---------------------|-----------------------|-----------------------------|---------------|-----------------------|-------------------|
| Likutis 2010 m. sausio 1 d. | 603 945 | 2 284 558 | 60 394 | - | 853 530 | 3 802 427 |
| Bendrosios pajamos | | | | | | |
| Laikotarpio grynasis pelnas (nuostolis) | - | - | - | - | (61 938) | (61 938) |
| Kitos bendrosios pajamos (sąnaudos) | - | 1 808 | - | - | - | 1 808 |
| Pervedimai į nepaskirstytą pelną (perkeltas nusidėvėjimas atėmus atidėtąjį pelno mokestį) | - | (253 468) | - | - | 253 468 | - |
| Bendrujų pajamų iš viso | - | (251 660) | - | - | 191 530 | (60 130) |
| Sandoriai su savininkais | - | - | - | - | - | - |
| Dividendai už 2009 metus | - | - | - | - | (105 919) | (105 919) |
| Iš viso sandorių su savininkais | - | - | - | - | (105 919) | (105 919) |
| Likutis 2010 m. gruodžio 31 d.* | 603 945 | 2 032 898 | 60 394 | - | 939 141 | 3 636 378 |

| Bendrovė | Įstatinis kapitalas | Perkainojimo rezervas | Įstatymų numatytas rezervas | Kiti rezervai | Nepaskirstytas pelnas | Nuosavybė iš viso |
|---|---------------------|-----------------------|-----------------------------|---------------|-----------------------|-------------------|
| Likutis 2011 m. sausio 1 d. | 603 945 | 2 032 898 | 60 394 | - | 939 141 | 3 636 378 |
| Bendrosios pajamos | | | | | | |
| Laikotarpio grynasis pelnas (nuostolis) | - | - | - | - | (46 744) | (46 744) |
| Kitos bendrosios pajamos (sąnaudos) | - | 108 | - | - | - | 108 |
| Pervedimai į nepaskirstytą pelną (perkeltas nusidėvėjimas atėmus atidėtąjį pelno mokestį) | - | (229 030) | - | - | 229 030 | - |
| Bendrujų pajamų iš viso | - | (228 922) | - | - | 182 286 | (46 636) |
| Sandoriai su savininkais | - | - | - | - | - | - |
| Dividendai už 2010 metus | - | - | - | - | (60 998) | (60 998) |
| Iš viso sandorių su savininkais | - | - | - | - | (60 998) | (60 998) |
| Likutis 2011 m. gruodžio 31 d. | 603 945 | 1 803 976 | 60 394 | - | 1 060 429 | 3 528 744 |

*Konsoliduota ir Bendrovės sutrumpinta 2011 m. 12 mėnesių tarpinė finansinė informacija turi būti skaitoma kartu su 2010 m. gruodžio 31 d. pasibaigusiu metų metinėmis AB Rytų skirstomųjų tinklų ir AB „VST“ finansinėmis ataskaitomis, kurios buvo parengtos pagal Tarptautinius Finansinės Atskaitomybės Standartus (TFAS), priimtus taikymui Europos Sąjungoje (ES).

Pinigų srautų ataskaita, tūkst. Lt

| | LESTO grupė 2011 | 2010* | Bendrovė 2011 | 2010* |
|---|---------------------|-------------------|-------------------|-------------------|
| Pagrindinės veiklos pinigų srautai | | | | |
| Grynasis pelnas (nuostolis) | (65 835) | (62 374) | (46 744) | (61 938) |
| Atstatymai: | | | | |
| – Pelno mokesčio sąnaudos (pajamos) | (11 505) | (12 511) | (9 897) | (12 772) |
| – Nusidėvėjimas ir amortizacija | 433 724 | 453 075 | 423 289 | 447 834 |
| – Ilgalaikio materialiojo ir finansinio turto vertės sumažėjimas | (245) | 438 | (245) | 521 |
| – Ilgalaikio materialiojo turto perkainavimas | 26 374 | 23 297 | 15 | 24 326 |
| – Dotacijų amortizacija | (2 283) | (1 988) | (2 283) | (1 988) |
| – Parduoto ir nurašyto ilgalaikio materialiojo turto pelnas (nuostolis) | 15 862 | 11 450 | 15 179 | 10 891 |
| – Investicijų į dukterines įmones vertės sumažėjimas | - | - | - | (652) |
| – (Pelnas) nuostolis iš investicijų į asocijuotas įmones | (264) | 1 269 | - | - |
| – Asocijuotų įmonių vertės sumažėjimas | - | 49 | - | - |
| – Dividendų pajamos | - | - | - | (710) |
| – Finansinės veiklos (pajamos) | (2 276) | (7 644) | (2 175) | (7 643) |
| – Finansinės veiklos sąnaudos | 10 197 | 10 708 | 10 045 | 10 687 |
| Apyvartinio kapitalo pasikeitimai: | | | | |
| – Prekybos ir kitos gautinos sumos | 6 102 | (19 582) | 7 969 | (16 473) |
| – Atsargos, išankstiniai apmokėjimai, ateinančio laikotarpio sąnaudos ir sukauptos pajamos | 3 144 | (592) | 2 946 | (619) |
| – Prekybos ir kitos mokėtinos sumos, ir gauti avansai, sukauptos sąnaudos ir ateinančių laikotarpių pajamos | (32 195) | 23 869 | (32 095) | 21 738 |
| Pinigų srautai iš veiklos | 380 800 | 419 464 | 366 004 | 413 202 |
| – Sumokėtas pelno mokestis | (3 160) | (38 258) | (3 160) | (38 258) |
| Grynieji pinigų srautai iš pagrindinės veiklos | 377 640 | 381 206 | 362 844 | 374 944 |
| Investicinės veiklos pinigų srautai | | | | |
| – Ilgalaikio materialiojo ir nematerialiojo turto įsigijimas | (309 940) | (230 350) | (305 103) | (227 763) |
| – Pajamos iš ilgalaikio materialiojo turto pardavimo | 21 | 1 960 | 18 | 1 299 |
| – Susigrąžintos paskolos | 335 | 8 360 | 335 | 8 360 |
| – Terminuotieji indėliai | 500 | 42 000 | 5 500 | 42 000 |
| – Gauti dividendai | - | - | - | 710 |
| – Gautos palūkanos | 2 597 | 7 644 | 2 493 | 7 643 |
| – Asocijuotų įmonių įsigijimas | - | (3 900) | - | (3 900) |
| – Įnašas į dukterinės įmonės įstatinį kapitalą | - | - | - | (2 189) |
| – Įplaukos iš verslo mainų sandorio | - | 288 | - | - |
| – Dukterinių įmonių kontrolės praradimą | - | 304 | - | - |
| Grynieji pinigų srautai, panaudoti investicinei veiklai | (306 487) | (173 694) | (296 757) | (173 840) |
| Finansinės veiklos pinigų srautai | | | | |
| – Paskolų gavimas | 230 302 | - | 230 302 | - |
| – Paskolų grąžinimas | (298 098) | (127 298) | (298 098) | (127 298) |
| – Bendrovės akcininkams išmokėti dividendai | (46 896) | (27 729) | (46 896) | (27 729) |
| – Sumokėtos palūkanos | (9 984) | (10 041) | (9 976) | (10 023) |
| – Netroliuojančios dalies įnašas į dukterinės įmonės įstatinį kapitalą | - | 350 | - | - |
| Grynieji finansinės veiklos pinigų srautai | (124 676) | (164 718) | (124 668) | (165 050) |
| Pinigų ir pinigų ekvivalentų (sumažėjimas) | (53 523) | 42 794 | (58 581) | 36 054 |
| Pinigai ir pinigų ekvivalentai metų pradžioje | 111 369 | 68 575 | 101 880 | 65 826 |
| Pinigai ir pinigų ekvivalentai laikotarpio pabaigoje | 57 846 | 111 369 | 43 299 | 101 880 |

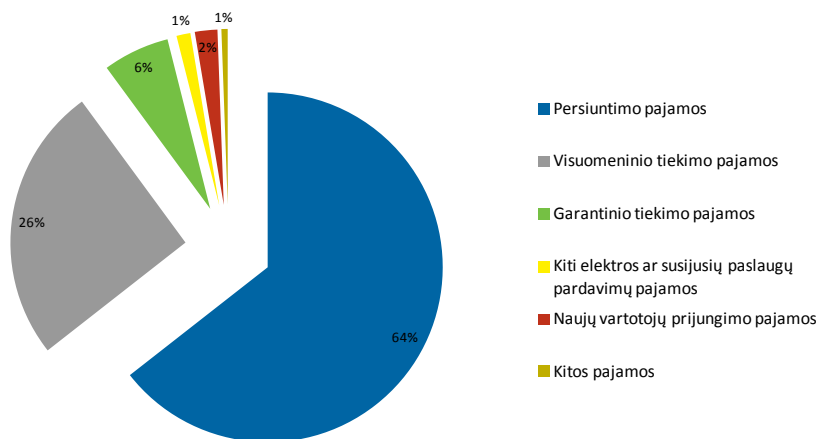
*Konsoliduota ir Bendrovės sutrumpinta 2011 m. 12 mėnesių tarpinė finansinė informacija turi būti skaitoma kartu su 2010 m. gruodžio 31 d. pasibaigusiu metų metinėmis AB Rytų skirstomųjų tinklų ir AB „VST“ finansinėmis ataskaitomis, kurios buvo parengtos pagal Tarptautinius Finansinės Atskaitomybės Standartus (TFAS), priimtus taikymui Europos Sąjungoje (ES).

Pajamos, sąnaudos ir pelningumas

| LESTO grupės pelningumo rodikliai | 2011 m. | 2010 m. |
|-------------------------------------|---------|---------|
| Grynasis pelningumas, proc. | -2,93 | -2,57 |
| Veiklos pelningumas, proc. | -3,15 | -2,90 |
| EBITDA, tūkst. Lt | 360 612 | 379 861 |
| EBITDA marža, proc. | 16,06 | 15,63 |
| Turto pelningumas, proc. | -1,25 | -1,12 |
| Nuosavo kapitalo pelningumas, proc. | -1,81 | -1,66 |

Per dvylika 2011 metų mėnesių LESTO grupės pajamos siekė 2 245,5 mln. Lt. Bendrovės pajamos sudarė 98,7 proc. t.y. 2 216,3 mln. Lt. Lyginant su 2010 metais LESTO grupės pajamos sumažėjo 7,6 procentais. Pajamų mažėjimą lemia elektros rinkos liberalizavimas, kai vartotojai gali pasirinkti nepriklausomą elektros energijos tiekėją, dėl to mažėja vartotojų, kuriems LESTO teikia elektros pardavimo paslaugą.

LESTO pajamos pagal veiklos sritis



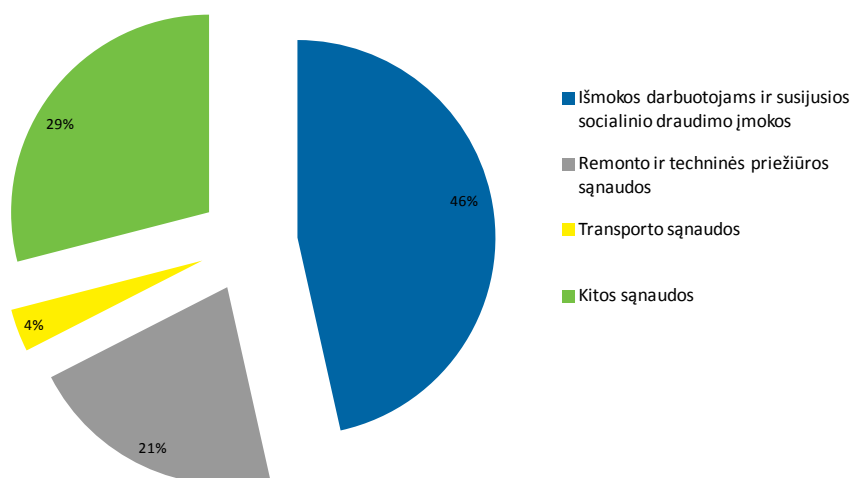
Pagrindinis LESTO pajamų šaltinis – elektros energijos persiuntimas, per 2011 metus sudaręs 64 proc. Bendrovės pajamų. Visuomeninis elektros energijos tiekimas sudarė 26 proc. pajamų, o garantinio tiekimo vartotojams, nepasirinkusiems nepriklausomo tiekėjo, siekė 6 proc. nuo visų pajamų. Pajamos už naujų vartotojų elektros įrenginių pajungimą, su elektros energija susijusių paslaugų pardavimą ir kitas paslaugas sudarė 4 proc..

Elektros energijos pirkimo sąnaudos 2011 metais siekė 1 547,68 mln. Lt ir sudarė 66,82 proc. visų LESTO grupės patirtų sąnaudų.

Nusidėvėjimo ir amortizacijos bei veiklos sąnaudos atitinkamai sudarė 18,63 proc. bei 14,56 proc. visų sąnaudų.

2011 m. LESTO grupės EBITDA rodiklis siekė 360,6 mln. Lt, EBITDA marža sudarė 16,06 procentų. LESTO grupė per 2011 m. patyrė 65,8 mln. Lt grynąjį nuostolį. LESTO įmonės nuostolis per šiuos metus sudarė 46,7 mln. Lt.

LESTO grupės veiklos sąnaudų struktūra



Kiti finansiniai rodikliai

| LESTO grupės likvidumo rodikliai | 2011-12-31 | 2010-12-31 |
|---|------------|------------|
| Einamojo likvidumo rodiklis | 0,54 | 0,53 |
| Kritinio likvidumo koeficientas | 0,51 | 0,52 |
| Absoliutaus likvidumo pinigais rodiklis | 0,12 | 0,20 |
| Apyvartinis kapitalas, tūkst. Lt | -243 976 | -341 008 |
| Apyvartinio kapitalo ir turto santykis | -0,05 | -0,06 |

| LESTO grupės finansinio svėro rodikliai | 2011-12-31 | 2010-12-31 |
|--|------------|------------|
| Įsiskolinimo koeficientas | 0,31 | 0,32 |
| Skolos ir turto santykis | 0,08 | 0,10 |
| Įsipareigojimų ir nuosavo kapitalo santykis | 0,45 | 0,48 |
| Skolos ir nuosavo kapitalo santykis | 0,12 | 0,14 |
| Grynoji finansinė skola, tūkst. Lt | 381 020 | 394 793 |
| Grynosios finansinės skolos ir nuosavo kapitalo santykis | 0,10 | 0,10 |
| Ilgalaikės skolos ir nuosavo kapitalo santykis | 0,09 | 0,06 |
| Bendrojo mokumo koeficientas | 2,22 | 2,09 |
| Nuosavo kapitalo ir turto santykis | 0,69 | 0,68 |
| Grynosios finansinės skolos ir EBITDA santykis | 1,06 | 1,04 |

LESTO grupės turtas ataskaitinio laikotarpio pabaigoje sudarė 5 279,8 mln. Lt, 94,56 proc. viso turto sudaro ilgalaikis turtas. Dėl mažesnių nei nusidėvėjimas investicijų LESTO grupės ilgalaikis turtas nuo metų pradžios sumažėjo 3,4 procentais. Grupės likvidžiausias turtas – trumpalaikės investicijos bei pinigai ir pinigų ekvivalentai – sudarė 63,7 mln. Lt, t.y. 22,2 proc. nuo viso trumpalaikio turto.

Nagrinėjamo periodo pabaigoje LESTO grupės nuosavas kapitalas 2,22 karto viršijo turimus įsipareigojimus. Finansinės skolos sudarė 444,73 mln. Lt. arba 27,11 proc. visų turimų įsipareigojimų. Ilgalaikės paskolos 206 mln. viršija trumpalaikes paskolas. Ataskaitinio laikotarpio pabaigoje LESTO grupės trumpalaikiai įsipareigojimai ir per 1 metus mokėtinos sumos siekė 531,33 mln. Lt.

LESTO grupės trumpalaikiai įsipareigojimai viršijo trumpalaikį turtą 244,7 mln. Lt. Einamojo likvidumo koeficiento reikšmė – 0,54. Kritinio likvidumo koeficientas nežymiai skiriasi nuo einamojo likvidumo, kadangi atsargos sudaro vos 5,0 proc. nuo viso trumpalaikio turto. Finansinė skola, sumažinta trumpalaikių investicijų bei pinigų ir pinigų ekvivalentų dydžiu, sudaro 381,0 mln. Lt. Grupės grynoji finansinė skola sudaro tik 10,5 proc. nuosavo kapitalo.

ESMINIAI ĮVYKIAI EMITENTO VEIKLOJE

LESTO, vykdydama savo prievolės pagal jai taikomus vertybinių popierių rinką reglamentuojančius teisės aktus, esminius įvykius bei kitą reglamentuojamą informaciją skelbia visos Europos Sąjungos mastu. Su Bendrovės skelbiama informacija galima susipažinti Bendrovės tinklalapyje (www.lesto.lt) ir AB NASDAQ OMX Vilnius tinklalapyje (www.nasdaqomxbaltic.com).

LESTO per 2011 m. skelbė šią esminių įvykių informaciją

| Data | Esminis įvykis |
|------------|---|
| 2011-01-17 | Dėl AB LESTO akcijų įtraukimo į NASDAQ OMX Vilnius Oficialųjį prekybos sąrašą |
| 2011-01-20 | Dėl AB LESTO įgalioto vertybinių popierių sąskaitų tvarkytojo |
| 2011-02-15 | Dėl elektros energijos skirstymo bei visuomeninio elektros energijos tiekimo licencijų AB LESTO pakeitimo |
| 2011-03-04 | Dėl UAB „Visagino atominė elektrinė“ audito komiteto sudarymo |
| 2011-04-01 | Pranešimas apie LR Finansų ministerijos siūlomus AB LESTO siektinus finansinius rodiklius 2011 metams |
| 2011-04-07 | Dėl AB LESTO eilinio visuotinio akcininkų susirinkimo sušaukimo |
| 2011-04-12 | AB LESTO eilinio visuotinio akcininkų susirinkimo, įvyksiančio 2011 m. balandžio 29 d., sprendimų projektai |
| 2011-04-29 | 2011 m. balandžio 29 d. įvykusiame AB LESTO eiliniame visuotiniame akcininkų susirinkime priimti sprendimai |
| 2011-04-29 | 2010 m. metinė AB VST ir AB Rytų skirstomieji tinklai informacija |
| 2011-05-18 | AB LESTO pristato skirstomųjų tinklų bendrovių - RST ir VST - socialinės atsakomybės veiklos 2010-aisiais ataskaita |
| 2011-05-25 | AB LESTO vadovo pranešimas investuotojams |
| 2011-05-31 | Dėl AB LESTO neeilinio visuotinio akcininkų susirinkimo sušaukimo |
| 2011-05-31 | Dėl dividendų mokėjimo ir skolos įskaitymo |
| 2011-05-31 | AB LESTO 2011 m. trijų mėnesių veiklos rezultatai |
| 2011-06-28 | AB LESTO neeilinio visuotinio akcininkų susirinkimo sprendimai |
| 2011-07-22 | Dėl elektros energijos vartotojų įrenginių prijungimo prie elektros tinklų įkainių pakeitimo |
| 2011-08-31 | AB LESTO įmonių grupės preliminarus neaudituotas 2011 metų pirmojo pusmečio veiklos rezultatas |
| 2011-10-24 | Dėl ilgalaikės paskolos sutarties sudarymo |
| 2011-10-24 | Dėl skirstymo paslaugos viršutinių kainų ribų patvirtinimo 2012 metams |

| | |
|------------|--|
| 2011-10-27 | Dėl visuomeninio tiekimo paslaugos viršutinės kainų ribos patvirtinimo 2012 metams |
| 2011-11-22 | Dėl elektros energijos persiuntimo paslaugos ir visuomeninių elektros energijos kainų nustatymo |
| 2011-11-25 | Dėl elektros energijos persiuntimo paslaugos ir visuomeninių elektros energijos kainų paskelbimo |
| 2011-11-30 | AB LESTO įmonių grupės preliminarus neaudituos 2011 metų devynių mėnesių veiklos rezultatas |
| 2011-12-08 | Dėl AB LESTO neeilinio visuotinio akcininkų susirinkimo sušaukimo |
