

Lietuvos Respublikos Vertybinių popierių komisijai
Konstitucijos pr. 23
LT-08105 Vilnius

2011-04-08

ATSAKINGŲ ASMENŲ PATVIRTINIMAS

Vadovaudamiesi Lietuvos Respublikos vertybinių popierių įstatymo 21 straipsniu ir Lietuvos Respublikos vertybinių popierių komisijos periodinės ir papildomos informacijos rengimo ir pateikimo taisyklėmis, mes, AB LESTO generalinis direktorius Arvydas Tarasevičius bei Finansų ir administravimo tarnybos direktorė Ramutė Ribinskienė, patvirtiname, kad mūsų žiniomis, pateikiama AB Rytų skirstomųjų tinklų 2010 metų konsoliduotoji finansinė atskaitomybė, sudaryta pagal Europos Sąjungoje priimtus Tarptautinius finansinės atskaitomybės standartus, atitinka tikrovę ir teisingai parodo AB Rytų skirstomųjų tinklų ir konsoliduotą įmonių grupės turtą, įsipareigojimus, finansinę būklę, pelną arba nuostolius, kad konsoliduotame metiniame pranešime yra teisingai nurodyta verslo plėtros ir veiklos apžvalga, AB Rytų skirstomųjų tinklų ir konsoliduota įmonių grupės būklė kartu su pagrindinių rizikų ir neapibrėžtumų, su kuriais susiduriama, aprašymu.

AB LESTO
Generalinis direktorius



Arvydas Tarasevičius

AB LESTO
Finansų ir administravimo tarnybos direktorė



Ramutė Ribinskienė

AB RYTŲ SKIRSTOMIEJI TINKLAI

**2010 M. KONSOLIDUOTOS IR BENDROVĖS FINANSINĖS ATASKAITOS,
PARENGTOS PAGAL TARPTAUTINIUS FINANSINĖS ATSKAITOMYBĖS
STANDARTUS, PRIIMTUS TAIKYTI EUROPOS SAJUNGOJE, PATEIKIAMOS KARTU
SU NEPRIKLAUSOMO AUDITORIAUS IŠVADA IR METINIU PRANEŠIMU**

TURINYS	Puslapiai
NEPRIKLAUSOMO AUDITORIAUS IŠVADA	3 - 4
KONSOLIDUOTOS IR BENDROVĖS FINANSINĖS ATASKAITOS	
FINANSINĖS PADĖTIES ATASKAITA	5
BENDRŲJŲ PAJAMŲ ATASKAITA	6
NUOSAVO KAPITALO POKYČIŲ ATASKAITA	7 – 8
PINIGŲ SRAUTŲ ATASKAITA	9
FINANSINIŲ ATASKAITŲ PASTABOS	10 – 45
KONSOLIDUOTAS METINIS PRANEŠIMAS	46 – 61

Nepriklausomo auditoriaus išvada

AB Rytų skirstomųjų tinklų akcininkams

Išvada apie finansines ataskaitas

Mes atlikome čia pridėtų, 5 - 45 puslapiuose pateiktų, atskirų ir konsoliduotų AB Rytų skirstomųjų tinklų (toliau - Bendrovė) ir jos dukterinių įmonių (toliau kartu - Grupė) finansinių ataskaitų (toliau kartu - Finansinės ataskaitos), kurias sudaro 2010 m. gruodžio 31 d. atskira ir konsoliduota finansinės padėties ataskaita ir tuomet pasibaigusiu metų atskiros ir konsoliduotos bendrųjų pajamų, nuosavo kapitalo pokyčių, pinigų srautų ataskaitos bei apibendrinti reikšmingi apskaitos principai ir kita aiškinamoji informacija, auditą.

Vadovybės atsakomybė už finansines ataskaitas

Vadovybė atsakinga už šių Finansinių ataskaitų parengimą ir teisingą pateikimą pagal Tarptautinius finansinės atskaitomybės standartus, patvirtintus taikyti Europos Sąjungoje, bei už vidaus kontrolės sistemas, kurios, vadovybės nuomone, yra būtinos finansinių ataskaitų parengimui be reikšmingų netikslumų, galinčių atsirasti dėl apgaulės ar klaidos.

Auditoriaus atsakomybė

Mūsų pareiga - remiantis atliktu auditu, pareikšti apie šias Finansines ataskaitas savo nuomonę. Auditą atlikome pagal Tarptautinius audito standartus. Šie standartai reikalauja, kad mes laikytumėmės profesinės etikos reikalavimų bei planuotume ir atliktume auditą taip, kad galėtume pagrįstai įsitikinti, jog finansinėse ataskaitose nėra reikšmingų netikslumų.

Audito metu atliekamos procedūros, skirtos gauti audito įrodymus, patvirtinančius sumas ir atskleidimus finansinėse ataskaitose. Pasirinktos procedūros priklauso nuo auditoriaus profesinio sprendimo bei reikšmingų netikslumų dėl apgaulės ar klaidos finansinėse ataskaitose rizikos įvertinimo. Įvertindamas šią riziką, auditorius atsižvelgia į bendrovės vidaus kontrolės, susijusias su finansinių ataskaitų parengimu ir teisingu pateikimu tam, kad galėtų nustatyti tomis aplinkybėmis tinkamas audito procedūras, tačiau ne tam, kad pareikštų nuomonę apie bendrovės vidaus kontrolių efektyvumą. Audito metu taip pat įvertinamas taikytų apskaitos principų tinkamumas, vadovybės atliktų apskaitinių įvertinimų pagrįstumas bei bendras finansinių ataskaitų pateikimas.

Manome, kad gauti audito įrodymai suteikia pakankamą ir tinkamą pagrindą mūsų sąlyginei audito nuomonei.

Sąlyginės nuomonės pagrindimas - darbo apimties ribojimas

Remiantis Bendrovės ir Grupės apskaitos politika, ilgalaikis materialusis turtas apskaitomas perkainota verte, parodančia jo tikrąją vertę perkainojimo dieną, atėmus sukauptą nusidėvėjimą ir vertės sumažėjimo nuostolius, ir šio turto atžvilgiu atliekamas vertės sumažėjimo testas, kai egzistuoja vertės sumažėjimo požymiai. Kaip paaiškinta Finansinių ataskaitų 3 pastaboje, teisės aktų pakeitimai gali turėti reikšmingą neigiamą įtaką Bendrovės ir Grupės turto tikrajai ir atsiperkamajai vertėms. Vadovybė nenustatė ilgalaikio materialiojo turto, kurio apskaitinė vertė 2010 m. gruodžio 31 d. buvo atitinkamai lygi 2 662 mln. Lt ir 2 657 mln. Lt (2009 m. gruodžio 31 d. buvo atitinkamai lygi 2 738 mln. Lt ir 2 757 mln. Lt), tikrosios vertės bei neatliko vertės sumažėjimo testo. Mes negalėjome patikimai įvertinti šio neatitikimo įtakos Finansinėms ataskaitoms.

UAB „PricewaterhouseCoopers“, J. Jasinskio 16B, LT-01112 Vilnius, Lietuva
T: +370 (5) 239 2300, F: +370 (5) 239 2301, El. p. vilnius@lt.pwc.com, www.pwc.com/lt

Uždaroji akcinė bendrovė „PricewaterhouseCoopers“, įmonės kodas 111473315, PVM mokėtojo kodas LT114733113, buveinės adresas J. Jasinskio 16B, LT-01112, Vilnius, įregistruota LR juridinių asmenų registre. „PricewaterhouseCoopers“ vadinamas „PricewaterhouseCoopers International Limited“ (PwCIL) firmų narių tinklas arba, atsižvelgiant į kontekstą, atskiros PwC tinklo firmos narės. Kiekviena iš jų yra atskiras ir savarankiškas juridinis vienetas ir nėra PwCIL ar kitos firmos narės atstovas.



Sąlyginė nuomonė

Mūsų nuomone, išskyrus *Sąlyginės nuomonės pagrindimas – darbo apimties ribojimas* pastraipoje aprašytų dalykų galimą poveikį, Finansinės ataskaitos pateikia tikrą ir teisingą Bendrovės ir Grupės 2010 m. gruodžio 31 d. finansinės padėties bei tuomet pasibaigusių metų jų veiklos rezultatų ir pinigų srautų vaizdą pagal Tarptautinius finansinės atskaitomybės standartus, patvirtintus taikyti Europos Sąjungoje.

Išvada apie kitą įstatymų reikalaujamą pateikti informaciją

Be to, mes perskaitėme 46 - 61 puslapiuose pateiktą konsoliduotą metinį pranešimą už 2010 m. gruodžio 31 d. pasibaigusius metus ir nepastebėjome jokių reikšmingų jame pateiktos finansinės informacijos neatitikimų lyginant su 2010 m. gruodžio 31 d. pasibaigusių metų audituotomis Finansinėmis ataskaitomis.

UAB „PricewaterhouseCoopers“ vardu

Christopher C. Butler
Direktorius

Vilnius, Lietuvos Respublika
2011 m. balandžio 8 d.

Rimvydas Jogėla
Auditoriaus pažymėjimo Nr.000457

Finansinės padėties ataskaita

TURTAS	Pasta- bos	GRUPĖ		BENDROVĖ	
		2010 12 31	2009 12 31	2010 12 31	2009 12 31
Ilgalaikis turtas					
Ilgalaikis materialusis turtas			(Perskaičiuota)		(Perskaičiuota)
Nematerialusis turtas	4	2 668 043	2 828 552	2 656 734	2 798 675
Išankstiniai apmokėjimai už ilgalaikį materialųjį ir nematerialųjį turta	5	4 817	3 849	4 805	3 843
Investicijos į dukterines įmones	31	848	1 310	848	1 310
Investicijos į asocijuotas įmones	30	105 823	-	11 657	36 643
Atidėtojo pelno mokesčio turtas	19	168	169	-	-
Ilgalaikės gautinos sumos	6	2 517	2 671	2 517	2 671
		2 782 216	2 836 551	2 785 243	2 843 142
Trumpalaikis turtas					
Atsargos	7	3 275	5 141	920	1 581
Prekybos ir kitos gautinos sumos	8	102 045	98 130	100 502	97 507
Išankstiniai apmokėjimai, ateinančių laikotarpių sąnaudos ir sukauptos pajamos	9	12 614	11 725	12 573	11 524
Iš anksto sumokėtas pelno mokestis		7	239	-	-
Suteiktos paskolos	28	-	70 000	-	70 000
Trumpalaikiai indėliai	11	5 500	47 500	5 500	47 500
Pinigai ir pinigų ekvivalentai	11	69 647	24 074	67 955	21 306
		193 088	256 809	187 450	249 418
Ilgalaikis turtas, skirtas parduoti		760	679	-	2
		193 848	257 488	187 450	249 420
Iš viso turto		2 976 064	3 094 039	2 972 693	3 092 562
NUOSAVAS KAPITALAS					
Nuosavas kapitalas ir rezervai, priskirtini Bendrovės akcininkams					
Akcinis kapitalas	12	492 405	492 405	492 405	492 405
Perkainojimo rezervas	13	1 119 393	1 243 355	1 115 661	1 237 738
Privalomasis rezervas	13	49 420	49 551	49 240	49 240
Kiti rezervai	13	271	1 638	-	-
Nepaskirstytas pelnas		527 189	501 780	534 277	508 593
		2 188 678	2 288 729	2 191 583	2 287 976
Nekontroliuojanti dalis		5 552	-	-	-
Iš viso nuosavo kapitalo		2 194 230	2 288 729	2 191 583	2 287 976
ĮSIPAREIGOJIMAI					
Po vienerių metų mokėtinos sumos ir ilgalaikiai įsipareigojimai					
Paskolos	18	89 955	125 514	89 955	125 514
Atidėtojo pelno mokesčio įsipareigojimai	19	229 789	240 671	230 154	241 030
Ateinančių laikotarpių pajamos	14	180 762	187 638	180 762	187 638
Dotacijos ir subsidijos	15	11 057	9 004	11 057	9 004
Ilgalaikės išmokos darbuotojams		3 447	4 859	3 447	4 859
Kiti ilgalaikiai įsipareigojimai		593	-	593	-
		515 603	567 686	515 968	568 045
Per vienerius metus mokėtinos sumos ir trumpalaikiai įsipareigojimai					
Paskolos	18	53 147	54 918	53 147	54 918
Prekybos ir kitos mokėtinos sumos	16	179 932	146 210	179 218	145 180
Gauti avansai, sukauptos sąnaudos ir ateinančių laikotarpių pajamos	17	30 581	29 301	30 206	29 248
Išvestinės finansinės priemonės	10	1 229	512	1 229	512
Ataskaitinių metų pelno mokesčio įsipareigojimai		1 342	6 683	1 342	6 683
		266 231	237 624	265 142	236 541
Iš viso įsipareigojimų		781 834	805 310	781 110	804 586
Iš viso nuosavo kapitalo ir įsipareigojimų		2 976 064	3 094 039	2 972 693	3 092 562

10 - 45 puslapiuose pateiktos pastabos yra neatskiriama šių finansinių ataskaitų dalis.

5-45 puslapiuose pateiktas finansines ataskaitas AB LESTO Generalinis direktorius ir Finansų ir administravimo tarnybos direktorė patvirtino 2011 m. balandžio 8 d.

Arvydas Tarasevičius
 AB LESTO
 Generalinis direktorius



Ramutė Ribinskienė
 AB LESTO
 Finansų ir administravimo tarnybos direktorė



Bendrujų pajamų ataskaita

	Pasta- bos	GRUPĖ		BENDROVĖ	
		2010 m.	2009 m. (Perskaičiuota)	2010 m.	2009 m. (Perskaičiuota)
Pajamos	20	1 266 954	1 177 518	1 259 916	1 174 619
Elektros energijos pirkimai		(730 620)	(563 494)	(730 620)	(563 494)
Elektros energijos perdavimo paslaugų sąnaudos		(142 476)	(159 425)	(142 476)	(159 424)
Nusidėvėjimas ir amortizacija	4, 5, 15	(218 357)	(250 418)	(215 222)	(245 496)
Išmokos darbuotojams ir susijusios socialinio draudimo įmokos	21	(108 378)	(109 174)	(88 568)	(90 672)
Remonto ir techninės priežiūros sąnaudos		(34 659)	(29 073)	(47 861)	(44 531)
Transporto sąnaudos		(3 607)	(1 932)	(8 918)	(9 544)
Ilgalaikio materialiojo turto perkainojimo įtaka	4	(9 142)	(72 880)	(10 171)	(69 795)
Kitos sąnaudos	23	(25 950)	(30 230)	(23 013)	(29 416)
Veiklos pelnas (nuostolis)		(6 235)	(39 108)	(6 933)	(37 753)
Finansinės veiklos pajamos	22	5 147	7 000	5 858	7 947
Finansinės veiklos (sąnaudos)	22	(3 949)	(4 599)	(3 919)	(4 547)
Finansinės veiklos pajamos (sąnaudos), grynąja verte		1 198	2 401	1 939	3 400
(Nuostolis) iš investicijų į asocijuotas įmones	30	(921)	-	-	-
Pelnas (nuostolis) prieš apmokestinimą		(5 958)	(36 707)	(4 994)	(34 353)
Pelno mokestis	19	(520)	10 798	(320)	10 601
Grynasis pelnas (nuostolis)		(6 478)	(25 909)	(5 314)	(23 752)
Kitos bendrosios pajamos (sąnaudos):					
Pelnas (nuostolis) dėl ilgalaikio materialiojo turto perkainavimo	4	7 652	(230 528)	7 033	(227 278)
Asocijuotų įmonių kitų bendrujų pajamų (sąnaudų) dalis	30	(1 291)	-	-	-
Atidėtojo pelno mokesčio įtaka	19	(93)	122 527	-	121 830
Kitos bendrosios pajamos (sąnaudos)		6 268	(108 001)	7 033	(105 448)
Laikotarpio bendrasis pelnas (nuostolis)		(210)	(133 910)	1 719)	(129 200)
Grynasis pelnas (nuostolis) priskirtinas:					
Bendrovės akcininkams		(6 807)	(25 909)	(5 314)	(23 752)
Nekontroliuojančiai daliai		329	-	-	-
		(6 478)	(25 909)	(5 314)	(23 752)
Bendrasis pelnas (nuostolis) priskirtinas:					
Bendrovės akcininkams		(691)	(133 910)	1 719	(129 200)
Nekontroliuojančiai daliai		481	-	-	-
		(210)	(133 910)	1 719)	(129 200)
(Nuostolis) ir sąlyginis (nuostolis) priskirtinas Bendrovės akcininkams tenkantis vienai akcijai (lita)	24	(0,014)	(0,053)	(0,011)	(0,048)

10 - 45 puslapiuose pateiktos pastabos yra neatskiriama šių finansinių ataskaitų dalis.

AB RYTŲ SKIRSTOMIEJI TINKLAI, įmonės kodas 110870890, Žvejų g. 14, Vilnius, Lietuva
2010 M. KONSOLIDUOTOS IR BENDROVĖS FINANSINĖS ATASKAITOS
(tūkst. litų, jei nenurodyta kitaip)

Nuosavo kapitalo pokyčių ataskaita

GRUPĖ	Pas- tabos	Nuosavas kapitalas, priskirtinas Bendrovės akcininkams					Iš viso	Nekon- troliuo- janti dalis	Iš viso nuosavybės
		Akcinis kapitalas	Perkainojimo rezervas	Privalo- masis rezervas	Kiti rezervai	Nepaskirs- tytas pelnas			
Likutis 2009 m. sausio 1 d.		492 405	1 462 054	49 516	336 169	82 495	2 422 639	-	2 422 639
Laikotarpio grynas nuostolis (perskaičiuota)		-	-	-	-	(25 909)	(25 909)	-	(25 909)
Kitos bendrosios pajamos (sąnaudos)	13	-	(108 001)	-	-	-	(108 001)	-	(108 001)
Pervedimai į nepaskirstytą pelną (perkeltas nusidėvėjimas, atėmus atidėtąjį pelno mokestį)	13	-	(131 870)	-	-	131 870	-	-	-
Pervedimai į nepaskirstytą pelną (ankstesnių laikotarpių atidėtojo pelno mokesčio ir nusidėvėjimo tikslinimas)	13	-	21 172	-	-	(21 172)	-	-	-
Laikotarpio bendrasis pelnas (nuostolis) (perskaičiuota)		-	(218 699)	-	-	84 789	(133 910)	-	(133 910)
Sandoriai su savininkais									
Pervesta į rezervus	13	-	-	35	(331 881)	331 846	-	-	-
Panaudoti rezervai		-	-	-	(2 650)	2 650	-	-	-
Iš viso sandorių su savininkais		-	-	35	(334 531)	334 496	-	-	-
Likutis 2009 m. gruodžio 31 d. (perskaičiuota)		492 405	1 243 355	49 551	1 638	501 780	2 288 729	-	2 288 729
Likutis 2010 m. sausio 1 d. (perskaičiuota)		492 405	1 243 355	49 551	1 638	501 780	2 288 729	-	2 288 729
Laikotarpio grynas pelnas (nuostolis)		-	-	-	-	(6 807)	(6 807)	329	(6 478)
Kitos bendrosios pajamos (sąnaudos)	13	-	7 407	-	-	(1 291)	6 116	152	6 268
Dukterinių įmonių pardavimas	13	-	(2 070)	(131)	-	2 201	-	-	-
Pervedimai į nepaskirstytą pelną (perkeltas nusidėvėjimas, atėmus atidėtąjį pelno mokestį)	13	-	(129 281)	-	-	129 281	-	-	-
Laikotarpio bendrasis pelnas (nuostolis)		-	(123 944)	(131)	-	123 384	(691)	481	(210)
Sandoriai su savininkais									
Panaudoti rezervai		-	-	-	(1 367)	1 367	-	-	-
Dividendai	25	-	-	-	-	(98 112)	(98 112)	-	(98 112)
Iš viso išmokėjimai savininkams		-	-	-	(1 367)	(96 745)	(98 112)	-	(98 112)
Nuosavybės dalies dukterinėje įmonėje pasikeitimas, nesąlygojantis kontrolės praradimo	31	-	-	-	-	(602)	(602)	3 967	3 365
Nekontroliuojančios dalies įnašas į dukterinės įmonės įstatinį kapitalą	31	-	-	-	-	-	-	1 366	1 366
Atidėtojo pelno mokesčio pajamos dėl nekontroliuojančios dalies įnašo į dukterinės įmonės įstatinį kapitalą		-	-	-	-	21	21	8	29
Nuostolis iš verslo mainų sandorio	32	-	(18)	-	-	(649)	(667)	(270)	(937)
Iš viso sandorių su savininkais		-	(18)	-	(1 367)	(97 975)	(99 360)	5 071	(94 289)
Likutis 2010 m. gruodžio 31 d.		492 405	1 119 393	49 420	271	527 189	2 188 678	5 552	2 194 230

10 - 45 puslapiuose pateiktos pastabos yra neatskiriama šių finansinių ataskaitų dalis.

Nuosavo kapitalo pokyčių ataskaita (tęsinys)

BENDROVĖ							
	Pasta-	Akcinis	Perkaino-	Privalo-	Kiti	Nepas-	
	bos	kapitalas	jimo	masis	rezervai	kirstytas	Iš viso
		rezervas	rezervas	rezervas	rezervai	pelnas	
Likutis 2009 m. sausio 1 d.		492 405	1 452 735	49 240	333 519	89 277	2 417 176
Laikotarpio grynasis nuostolis (perskaičiuota)		-	-	-	-	(23 752)	(23 752)
Kitos bendrosios pajamos (sąnaudos)	13	-	(105 448)	-	-	-	(105 448)
Pervedimai į nepaskirstytą pelną (perkeltas nusidėvėjimas, atėmus atidėtąjį pelno mokestį)	13	-	(130 721)	-	-	130 721	-
Pervedimai į nepaskirstytą pelną (ankstesnių laikotarpių atidėtojo pelno mokesčio ir nusidėvėjimo tikslinimas)	13	-	21 172	-	-	(21 172)	-
Laikotarpio bendrasis pelnas (nuostolis) (perskaičiuota)		-	(214 997)	-	-	85 797	(129 200)
Sandoriai su savininkais – pervedimai į rezervus	13	-	-	-	(333 519)	333 519	-
Likutis 2009 m. gruodžio 31 d. (perskaičiuota)		492 405	1 237 738	49 240	-	508 593	2 287 976
Likutis 2010 m. sausio 1 d. (perskaičiuota)		492 405	1 237 738	49 240	-	508 593	2 287 976
Laikotarpio grynasis pelnas (nuostolis)		-	-	-	-	(5 314)	(5 314)
Kitos bendrosios pajamos (sąnaudos)	13	-	7 033	-	-	-	7 033
Pervedimai į nepaskirstytą pelną (perkeltas nusidėvėjimas, atėmus atidėtąjį pelno mokestį)	13	-	(129 110)	-	-	129 110	-
Laikotarpio bendrasis pelnas (nuostolis)		-	(122 077)	-	-	123 796	1 719
Sandoriai su savininkais – dividendai	25	-	-	-	-	(98 112)	(98 112)
Likutis 2010 m. gruodžio 31 d.		492 405	1 115 661	49 240	-	534 277	2 191 583

10 - 45 puslapiuose pateiktos pastabos yra neatskiriama šių finansinių ataskaitų dalis.

Pinigų srautų ataskaita

	Pasta- bos	GRUPĖ		BENDROVĖ	
		2010 m.	2009 m.	2010 m.	2009 m.
Pagrindinės veiklos pinigų srautai			(Perskaičiuota)		(Perskaičiuota)
Grynasis pelnas (nuostolis)		(6 478)	(25 909)	(5 314)	(23 752)
Atstatymai:					
Nusidėvėjimas ir amortizacija	4,5	218 930	252 094	215 795	246 070
Ilgalaikio materialiojo turto vertės sumažėjimo atstatymas	4	(221)	(271)	(221)	(271)
Ilgalaikio materialiojo turto perkainojimas	4	9 142	72 880	10 171	69 795
Pelno mokesčio sąnaudos (pajamos)	19	520	(10 798)	320	(10 601)
Dotacijų amortizacija	15	(573)	(574)	(573)	(574)
Parduoto ir nurašyto ilgalaikio materialiojo turto pelnas/nuostolis		2 493	2 847	2 489	3 401
Pelnas iš investicijų į dukterines įmones pervertinimo prarandant kontrolę ir įgyjant reikšmingą įtaką	30	(2 520)	-	(2 841)	-
Investicijų į dukterines įmones vertės sumažėjimas	31	-	-	2 189	-
Nuostolis iš investicijų į asocijuotas įmones	30	921	-	-	-
Asocijuotų įmonių vertės sumažėjimas	30	326	-	-	-
Dividendų pajamos		-	-	(710)	(812)
Finansinės veiklos (pajamos)	22	(5 147)	(7 000)	(5 148)	(7 135)
Finansinės veiklos sąnaudos	22	3 949	4 599	3 919	4 548
Apyvartinio kapitalo pasikeitimai:					
Prekybos gautinų sumų ir kitų gautinų sumų (padidėjimas) sumažėjimas		(1 288)	10 030	(4 252)	8 770
Atsargų, išankstinių apmokėjimų ir kito turto (padidėjimas) sumažėjimas		1 824	432	619	(295)
Mokėtinų sumų ir gautų išankstinių apmokėjimų padidėjimas		11 754	(19 379)	14 020	(20 677)
Pinigų srautai iš veiklos		233 632	278 951	230 463	268 467
(Sumokėtas) pelno mokestis		(16 538)	(30 296)	(16 538)	(30 149)
Pagrindinės veiklos grynieji pinigų srautai		217 094	248 655	213 925	238 318
Investicinės veiklos pinigų srautai					
Ilgalaikio materialiojo ir nematerialiojo turto (įsigijimai)		(143 064)	(136 556)	(141 664)	(135 243)
Pajamos iš ilgalaikio materialiojo turto pardavimo		96	1 185	96	275
Dukterinių įmonių gražintos paskolos		-	-	-	2 000
Susigrąžintos paskolos		360	471	360	471
Suteiktos paskolos		-	(70 000)	-	(70 000)
Terminuotieji indėliai		42 000	(47 500)	42 000	(47 500)
Gauti dividendai		-	-	710	812
Gautos palūkanos		5 152	7 000	5 148	7 135
Asocijuotų įmonių įsigijimas	30	(3 500)	-	(3 500)	-
Įnašas į dukterinės įmonės įstatinį kapitalą	31	-	-	(2 189)	-
Įplaukos iš verslo mainų sandorio	32	288	-	-	-
Dukterinių įmonių kontrolės praradimas		(4 852)	-	-	-
Grynieji pinigų srautai, panaudoti investicinei veiklai		(103 520)	(245 400)	(99 039)	(242 050)
Finansinės veiklos pinigų srautai					
(Sugrąžintos) paskolos		(24 510)	(11 415)	(24 510)	(11 415)
Bendrovės akcininkams (išmokėti) dividendai		(27 658)	(38)	(27 658)	(38)
Sumokėtos palūkanos		(3 264)	(5 614)	(3 250)	(5 576)
Nekontroliuojančios dalies įnašas į dukterinės įmonės įstatinį kapitalą		250	-	-	-
Grynieji finansinės veiklos pinigų srautai		(55 182)	(17 067)	(55 418)	(17 029)
Pinigų ir pinigų ekvivalentų padidėjimas		58 392	(13 812)	59 468	(20 761)
Pinigai ir pinigų ekvivalentai metų pradžioje	11	(6 333)	7 479	(9 101)	11 660
Pinigai ir pinigų ekvivalentai metų pabaigoje	11	52 059	(6 333)	50 367	(9 101)

10 - 45 puslapiuose pateiktos pastabos yra neatskiriama šių finansinių ataskaitų dalis.

Finansinių ataskaitų pastabos

1. Bendroji informacija

Informacija apie Bendrovę

AB Rytų skirstomieji tinklai (toliau – Bendrovė) iki 2010 gruodžio 31 d. buvo Lietuvos Respublikoje įregistruota akcinė bendrovė. Bendrovė Juridinių asmenų registre buvo užregistruota 2001 m. gruodžio 31 d.

Bendrovės akcijos buvo įtrauktos į vertybinių popierių biržos NASDAQ OMX Vilnius Oficialųjį prekybos sąrašą. Dėl reorganizacijos, kaip aprašyta apačioje, 2010 m. gruodžio 20 d. prekyba vertybinių popierių biržoje Bendrovės akcijomis buvo sustabdyta.

Nuo 2010 m. rugsėjo 27 d. Bendrovės centrinės buveinės darbuotojai ir veikla, valdybos 2010 m. rugsėjo 6 d. sprendimu, perkelti iš P. Lukšio g.5B, Vilniuje, į Žvejų g.14, Vilniuje, esančias patalpas. Nuo 2010 m. rugsėjo 27 d. Bendrovės buveinės adresas buvo:

Žvejų g. 14,
LT-09310 Vilnius,
Lietuva.

Pagrindinė Bendrovės veikla buvo elektros energijos tiekimas ir skirstymas. Bendrovė, valdanti vidutinės ir žemos įtampos skirstomąjį tinklą, Lietuvos rytinės dalies vartotojams buvo vienintelė elektros skirstymo paslaugos tiekėja.

2010 m. lapkričio 18 d. Valstybinė kainų ir energetikos kontrolės komisija pakeitė Bendrovei išduotas skirstomojo tinklo operatoriaus ir visuomeninio tiekimo licencijas, papildydama jose nurodomą veiklos teritoriją Visagino savivaldybe. Nuo 2010 m. lapkričio 1 dienos Bendrovė nuosavybės teise pradėjo valdyti Visagino savivaldybės teritorijoje esantį elektros skirstomąjį tinklą

2009 m. gruodžio 31 d. Bendrovės akcininkai buvo:

	2009 m. gruodžio 31 d.	
	Turimų akcijų skaičius	Nuosavybės dalis
LEO LT, AB	351 316 161	71,35 %
E.ON Ruhrgas International AG (Vokietija)	99 845 392	20,28 %
Kiti akcininkai	41 243 100	8,37 %
Iš viso	492 404 653	100 %

2010 m. gruodžio 31 d. Bendrovės akcininkai buvo:

	2010 m. gruodžio 31 d.	
	Turimų akcijų skaičius	Nuosavybės dalis
UAB „Visagino atominė elektrinė“	351 316 161	71,35 %
E.ON Ruhrgas International AG (Vokietija)	99 845 392	20,28 %
Kiti akcininkai	41 243 100	8,37 %
Iš viso	492 404 653	100 %

Visos Bendrovės akcijos, kurių kiekvienos nominali vertė 1 litas, yra paprastosios ir 2010 m. bei 2009 m. gruodžio 31 d. buvo pilnai apmokėtos. Bendrovė kitokių nei aukščiau paminėtų paprastųjų akcijų neturi, taip pat Bendrovės įstatuose nėra numatyta jokių apribojimų akcijoms ar specialių kontrolės teisių akcininkams.

2010 m. gruodžio 31 d. UAB „Visagino atominė elektrinė“ buvo Bendrovės patronuojanti įmonė (2009 m. gruodžio 31 d. - LEO LT, AB). 100 proc. UAB „Visagino atominė elektrinė“ (2009 m. gruodžio 31 d. - LEO LT, AB) akcijų priklausė Lietuvos Respublikos Vyriausybei (pagrindinė kontroliuojanti šalis).

2010 m. sausio 4 d. įvykusiame Bendrovės neeiliniame visuotiniame akcininkų susirinkime buvo priimtas sprendimas dėl Bendrovės ir AB „VST“ reorganizavimo jungimo būdu. 2010 m. gegužės 4 d. Energetikos ministerija išplatino žiniasklaidai pranešimą, kad Lietuvos Respublikos Vyriausybė pritarė Lietuvos energetikos įmonių pertvarkos planui, pagal kurį bus suformuoti keturi elektros energetikos įmonių blokai - perdavimo, gamybos, skirstymo ir aptarnavimo. Šios pertvarkos metu į naują įmonę reorganizavimo būdu bus sujungtos Bendrovė ir AB „VST“, išsaugant jose Lietuvos valstybės kontrolę.

Šių abiejų bendrovių reorganizavimo sąlygų projektas buvo apsvarstytas ir aprobuotas 2010 m. rugsėjo 6 d. įvykusiuose bendrovių valdybų posėdžiuose. 2010 m. rugsėjo 7 d. reorganizavimo sąlygos paskelbtos viešai. 2010 m. spalio 11 d. viešai paskelbta Dėl Akcinės bendrovės Rytų skirstomieji tinklai ir Akcinės bendrovės "VST" reorganizavimo sujungimo būdu. Reorganizavimo sąlygos patvirtintos visuotiniame akcininkų susirinkime, kuris vyko 2010 m. lapkričio 19 d.

2010 m. gruodžio 13 d. įvykusiame neeiliniame visuotiniame akcininkų susirinkime buvo priimtas sprendimas reorganizuoti Bendrovę ir AB „VST“ sujungimo būdu, įsteigiant AB LESTO.

Vadovaujantis 2010 m. gruodžio 13 d. Bendrovės neeilinio visuotinio akcininkų susirinkimo sprendimu patvirtintomis reorganizavimo sąlygomis, 2010 m. gruodžio 31 d. buvo pasirašytas Perdavimo - priėmimo aktas. Šio akto pagrindu AB LESTO perėmė visą Bendrovės turtą, teises ir pareigas. Bendrovės turto, teisių ir pareigų perėjimo momentas - 2011 m. sausio 1 d. 00 val.

2010 m. gruodžio 31 d. Bendrovė išregistruota iš Juridinių asmenų registro. Bendrovės vykdytą licencijuojamą elektros energijos skirstymo ir visuomeninio tiekimo veiklą nuo 2011 m. sausio 1 d. toliau tęsia AB LESTO (juridinio asmens kodas 302577612, registruotos buveinės adresas Žvejų g.14, Vilnius).

Nuo 2011 m. sausio 17 d. LESTO akcijos įtrauktos į NASDAQ OMX Vilnius Oficialųjį prekybos sąrašą.

Bendrovės veiklą reglamentuoja Lietuvos Respublikos energetikos įstatymas, Lietuvos Respublikos elektros energetikos įstatymas, kiti norminiai aktai.

Valstybinė kainų ir energetikos kontrolės komisija (toliau - VKEKK) reguliuoja Bendrovės veiklą nustatydamas Bendrovės licencijuojamų veiklų viršutines kainų ribas. 2009 m. lapkričio 26 d. vykusiame posėdyje buvo paskelbtos Bendrovės elektros energijos ir skirstymo paslaugos kainos 2010 metams. Elektros energijos kaina gyventojams nuo 2010 sausio 1 d. vidutiniškai didėjo 9 ct/kWh (be PVM), o įmonėms ir organizacijoms - vidutiniškai 7 ct/kWh (be PVM). Kainas skelbia VKEKK teisės aktų nustatyta tvarka. Elektros energijos kainų didėjimą 2010 metais nulėmė gamybos kainos didėjimas uždarius Ignalinos Atominę Elektrinę.

2010 m. lapkričio 26 d. VKEKK patvirtino galutines 2011 metų elektros energijos kainas ir tarifų planus Bendrovės ir AB „VST“ klientams. Nuo 2011 metų elektros energijos kainos gyventojams nesikeitė.

Konsoliduota grupė

Konsoliduotą grupę (toliau – Grupė) 2010 m. gruodžio 31 d. sudarė Bendrovė, viena dukterinė įmonė ir trys asocijuotos įmonės. 2009 m. gruodžio 31 d. Grupę sudarė Bendrovė ir trys jos dukterinės įmonės. Dukterinės ir asocijuotos įmonės, įtrauktos į Grupės konsoliduotas finansines ataskaitas, išvardytos toliau:

Dukterinė ar asocijuota įmonė	Šalis	Įsigijimo metai	Grupės dalis (%)		Veiklos pobūdis
			2010 m. gruodžio 31 d.	2009 m. gruodžio 31 d.	
UAB „Elektros tinklo paslaugos“	Lietuva	2004 m.	71 %	100 %	Elektros tinklų projektavimo, statybos, remonto, techninės priežiūros, vartotojų prijungimo prie elektros tinklų paslaugos
UAB „Tetas“	Lietuva	2005 m.	39 %	100 %	Elektros tinklų projektavimo, statybos, remonto, techninės priežiūros, vartotojų prijungimo prie elektros tinklų paslaugos
UAB „Technologijų ir inovacijų centras“	Lietuva	2010 m.	37 %	-	Informacinių technologijų ir ryšių paslaugos
UAB „NT Valdos“ (iki 2010 spalio 28 d. vadinosi UAB „Kruonio investicijos“)	Lietuva	2010 m.	29 %	-	Nekilnojamojo turto valdymo paslaugos
UAB „Rytra“ (100% valdoma UAB „NT Valdos“)	Lietuva	2004 m.	29 %	100 %	Transporto paslaugos
UAB „Energetikos pajėgos“ (100% valdoma UAB „Tetas“)	Lietuva	2010 m.	39 %	-	Energetikos projektų ruošimas, statybos techninė priežiūra
VŠĮ Respublikinis energetikų mokymo centras (100% valdoma UAB „Technologijų ir inovacijų centras“)	Lietuva	2010 m.	37 %	-	Mokymų paslaugos

2010 m. gruodžio 31 d. Grupėje ir Bendrovėje dirbo, atitinkamai, 1 866 ir 1 426 darbuotojų (2009 m. gruodžio 31 d. – 2 516 ir 1 794 darbuotojų).

Finansinių ataskaitų patvirtinimas

Bendrovės vadovybė patvirtino šias finansines ataskaitas 2011 m. balandžio 8 d. Bendrovės akcininkai turi įstatyminę teisę patvirtinti šias finansines ataskaitas arba nepatvirtinti jų ir reikalauti vadovybės parengti naujas finansines ataskaitas.

2. Pagrindinių apskaitos principų apibendrinimas

Toliau pateikiami pagrindiniai apskaitos principai, kuriais vadovaujantis buvo parengtos šios finansines ataskaitas. Šie apskaitos principai buvo nuosekliai taikomi visiems ataskaitose pateiktiems laikotarpiams, jeigu nenurodyta kitaip.

2.1. Finansinių ataskaitų rengimo pagrindas

Šios finansinės ataskaitos yra parengtos remiantis istorinės įsigijimo savikainos samprata, išskyrus ilgalaikį materialųjį turtą, kuris įvertintas perkainota verte.

Šios finansinės ataskaitos yra pateiktos litais ir visos sumos yra suapvalintos iki artimiausio tūkstančio (000 litų), jei nenurodyta kitaip.

Bendrovės finansinės ataskaitos yra parengtos pagal Tarptautinius finansinės atskaitomybės standartus (TFAS), priimtus taikyti Europos Sąjungoje (toliau - ES).

(a) Nauji standartai arba standartų pakeitimai bei aiškinimai, galiojantys 2010 metais, ir aktualūs Grupei ir Bendrovei

- TFAAK 18-asis aiškinimas „Turto, gauto iš klientų, perleidimas“. Aiškinimas taikomas perspektyviai turto, gauto iš klientų, perleidimo sandoriams, įvykdytiems 2009 m. liepos 1 d. arba vėliau. Europos Sąjungoje priimtas taikyti TFAAK 18-asis aiškinimas taikomas metiniams laikotarpiams, prasidedantiems po 2009 m. spalio 31 d.; leidžiama taikyti anksčiau laiko. Aiškinimas paaiškina iš klientų gauto turto perleidimo sandorių apskaitos principus, visų pirma, aplinkybes, kurioms esant gali būti taikomas turto apibrėžimas; turto pripažinimą ir jo vertinimą įsigijimo savikaina pirminio pripažinimo metu; atskirų paslaugų nustatymą (viena ar daugiau paslaugų, suteiktų mainais už perleistą turtą); pajamų pripažinimą; iš klientų gautų pinigų apskaitos principus.

Bendrovė ir Grupė pradėjo taikyti TFAAK 18–ąjį aiškinimą nuo 2010 m. sausio 1 d. Nors aiškinimas Europos Sąjungoje priimtas metiniams laikotarpiams prasidedantiems po 2009 m. spalio 31 d., tačiau TFAAK 18–asis aiškinimas galioja turtui, gautam iš klientų, nuo 2009 m. liepos 1 d. Dėl to Bendrovė ir Grupė koregavo pajamas, gautas už naujų vartotojų pajungimą, retrospektyviai nuo 2009 m. liepos 1 d. Apskaitos politikos pasikeitimo įtaka pateikta 33 pastaboje. Dėl apskaitos politikos pasikeitimo pagrindinis ir sumažintas vienai akcijai tenkantis nuostolis sumažėjo 0,023 Lt. Apskaitos politikos pasikeitimas 2008 m. gruodžio 31 d. balansui įtakos neturėjo.

- 27-asis TAS „Konsoliduotos ir atskiros finansinės ataskaitos“ (persvarstytas), taikomas metiniams laikotarpiams, prasidedantiems 2009 m. liepos 1 d. arba vėliau taikant retrospektyviai. Pagal persvarstytą standartą reikalaujama, kad ūkio subjektas laikotarpio bendrąjį pelną priskirtų ir patronuojančios įmonės savininkams, ir nekontroliuojančioms dalims (anksčiau - „mažumos dalis“) net ir tuo atveju, jeigu dėl to nekontroliuojančių dalių atžvilgiu susidarytų neigiamas likutis (pagal anksčiau galiojusį standartą buvo reikalaujama perteklinius nuostolius daugeliu atveju priskirti patronuojančios įmonės savininkams). Pagal persvarstytą standartą taip pat reikalaujama, kad patronuojančios įmonės nuosavybės dalies dukterinėje įmonėje pokyčiai, kuriems įvykus kontrolė neprarandama, būtų apskaitomi nuosavybės dalyje. Taip pat pateikiami reikalavimai, kaip ūkio subjektas turėtų įvertinti bet kokį pelną ar nuostolį, atsirandantį dėl dukterinės įmonės kontrolės praradimo. Kontrolės praradimo momentu bet kokia investicija, liekanti buvusioje dukterinėje įmonėje, turi būti vertinama tikraja verte. Standarto pritaikymas neįtakojo Bendrovės ir Grupės palyginamųjų skaičių.

(b) Nauji standartai, jų pakeitimai ir aiškinimai, galiojantys 2010 m., tačiau neaktualūs Grupės ir Bendrovės veiklai

Toliau išvardyti nauji standartai, standartų pakeitimai ir aiškinimai, priimti taikyti Europos Sąjungoje, kuriuos privaloma taikyti ataskaitiniams laikotarpiams, prasidedantiems 2010 m. sausio 1 d. arba vėliau, tačiau kurie nėra aktualūs Bendrovės veiklai:

- 3-asis TFAS „Verslo jungimai“ (persvarstytas), taikomas verslo jungimams, kurie įvyko pirmo metinio ataskaitinio laikotarpio, prasidedančio 2009 m. liepos 1 d. ar vėliau, pradžioje ar po jo.
- 39-ojo TAS „Finansinės priemonės: pripažinimas ir vertinimas“ pakeitimas – „Kriterijus atitinkantys apdraudžiamieji objektai“ – taikomas metiniams laikotarpiams, prasidedantiems 2009 m. liepos 1 d. arba vėliau taikant retrospektyviai.
- 2-ojo TFAS „Mokėjimas akcijomis“ pakeitimai – „Grupės sandoriai, kurių apmokėjimas apskaičiuojamas akcijomis ir padengiamas grynaisiais pinigais“ – taikomi metiniams laikotarpiams, prasidedantiems 2010 m. sausio 1 d. arba vėliau.

- TFAS patobulinimai (išleisti 2009 m. balandžio mėn.). Tarptautinių Apskaitos Standartų Valdyba (TASV) 2009 m. balandžio mėn. išleido savo pirmąjį jungtinį standartų pakeitimų dokumentą, kurio pagrindinis tikslas buvo pašalinti nenuoseklius reikalavimus ir aiškiau suformuluoti kai kurias nuostatas. Standartų pakeitimai ES galioja nuo ar po 2010 m. sausio 1 d. prasidedančiais finansiniais metais.
- TFAAK 12-asis aiškinimas „Paslaugų koncesijų sutartys“; ES patvirtintas aiškinimas taikomas metiniams laikotarpiams, prasidedantiems 2009 m. kovo 30 d. ar vėliau.
- TFAAK 15-asis aiškinimas „Nekilnojamojo turto statybos sutartys“; ES patvirtintas aiškinimas taikomas metiniams laikotarpiams, prasidedantiems po 2009 m. gruodžio 31 d.
- TFAAK 16-asis aiškinimas „Grynujų investicijų į užsienyje veikiančią įmonę apsidraudimo sandoriai“, taikomas metiniams laikotarpiams, prasidedantiems 2009 m. liepos 1 d. arba vėliau;
- TFAAK 17-asis aiškinimas „Nepiniginio turto paskirstymas savininkams“; ES patvirtintas aiškinimas taikomas metiniams laikotarpiams, prasidedantiems po 2009 m. spalio 31 d.
- Įterptosios išvestinės finansinės priemonės – TFAAK 9-ojo aiškinimo ir 39-ojo TAS pakeitimai, taikomi metiniams laikotarpiams, prasidedantiems 2009 m. gruodžio 31 d. arba vėliau.
- Papildomos išimtys, taikomos įmonėms pirmą kartą taikančioms TFAS – 1-ojo TFAS pakeitimai, taikomi metiniams laikotarpiams, prasidedantiems 2010 m. sausio 1 d. arba vėliau.
- 1-asis TFAS „Tarptautinių finansinės atskaitomybės standartų taikymas pirmą kartą“. 2008 m. gruodžio mėn. priėmus pakeitimą, standartas taikomas finansinėms ataskaitoms, parengtoms pagal TFAS pirmą kartą už laikotarpį, prasidedantį 2009 m. liepos 1 d. arba vėliau; ES patvirtintas persvarstytas 1-asis TFAS taikomas metiniams laikotarpiams, prasidedantiems po 2009 m. gruodžio 31 d.
- 5-ojo TFAS „Ilgalaikis turtas skirtas parduoti ir nutrauktoji veikla“ pakeitimas (ir dėl to atlikti 1-ojo TFAS pakeitimai), taikomas metiniams laikotarpiams, prasidedantiems 2009 m. liepos 1 d. arba vėliau.

(c) Nauji arba persvarstyti standartai ir aiškinimai, kuriuos privaloma taikyti Grupės ir Bendrovės ataskaitiniams laikotarpiams, prasidedantiems 2011 m. sausio 1 d. arba vėliau, tačiau kuriuos Grupė ir Bendrovė pritaikė anksčiau laiko

- 24-asis TAS „Informacija apie susijusias šalis“ (standartas pakeistas 2009 m. lapkričio mėn.; taikomas metiniams laikotarpiams, prasidedantiems 2011 m. sausio 1 d. arba vėliau). 2009 m. buvo atlikti šie 24-ojo TAS pakeitimai: (a) supaprastintas susijusios šalies apibrėžimas patikslinant jo prasmę ir panaikinant sąvokos apibrėžimo neatitikimus; (b) iš dalies panaikintas reikalavimas dėl informacijos pateikimo, kuris taikomas valstybės valdomoms įmonėms.

Grupė ir Bendrovė nusprendė taikyti šį standartą nuo 2010 m. sausio 1 d. prasidėjusio finansinio laikotarpio. Standartas buvo pritaikytas retrospektyviai. Pakeistas standartas nereikalauja atskleisti sandorių ir likučių, įskaitant nebalansinius įsipareigojimus, su vyriausybe bei su vyriausybe susijusiomis įmonėmis. Standarto pritaikymas anksčiau laiko reikšmingai neįtakoją sandorių ir likučių su susijusiomis šalimis atskleidimo finansinėse ataskaitose.

(d) Nauji arba persvarstyti standartai ir aiškinimai, kuriuos privaloma taikyti Grupės ir Bendrovės ataskaitiniams laikotarpiams, prasidedantiems 2011 m. sausio 1 d. arba vėliau, tačiau kurių Grupė ir Bendrovė dar nėra pritaikiusi anksčiau laiko:

- 9-asis TFAS „Finansinės priemonės“ (paskelbtas 2009 m. lapkričio mėn.; taikomas metiniams laikotarpiams, prasidedantiems 2013 m. sausio 1 d. arba vėliau; leidžiama taikyti anksčiau laiko; nepatvirtintas taikyti Europos Sąjungoje). 9-asis TFAS pakeičia tas 39-ojo TAS dalis, kurios yra susijusios su finansinio turto klasifikavimu ir vertinimu. Grupė ir Bendrovė nesitiki, kad standartas turės reikšmingos įtakos jos finansinėms ataskaitoms.
- 32-ojo TAS "Finansinės priemonės: pateikimas" pakeitimas – „Teisių išleidimo klasifikavimas“ – taikomas metiniams laikotarpiams, prasidedantiems 2010 m. vasario 1 d. arba vėliau. Standarto pakeitimas neturi įtakos Grupės ir Bendrovės finansinėms ataskaitoms.
- TFAAK 14-ojo aiškinimo pakeitimas – „Išankstiniai apmokėjimai pagal minimalųjį finansavimo reikalavimą“ – taikomas metiniams laikotarpiams, prasidedantiems 2011 m. sausio 1 d. arba vėliau. Šis aiškinimas neturi įtakos Grupės ir Bendrovės finansinėms ataskaitoms.
- TFAAK 19-asis aiškinimas „Finansinių įsipareigojimų panaikinimas išleidžiant nuosavybės priemones“ (galioja metiniams laikotarpiams, prasidedantiems 2010 m. liepos 1 d. arba vėliau.). Šis aiškinimas neturi įtakos Grupės ir Bendrovės finansinėms ataskaitoms.

- 1 TFAS pakeitimai – „7-ojo TFAS reikalavimo atskleisti lyginamuosius duomenis ribotos išimtyms, taikomos įmonėms, pirmą kartą taikančioms TFAS“ (galioja nuo ar po 2010 m. liepos 1 d. prasidedančiais finansiniais metais). Šis aiškinimas neturi įtakos Grupės ir Bendrovės finansinėms ataskaitoms.
- Tarptautinių finansinės atskaitomybės standartų patobulinimai, paskelbti 2010 m. gegužės mėn.; įsigaliojimo datos atskiriems standartams yra skirtingos; didžioji dalis pakeitimų galioja nuo ar po 2011 m. sausio 1 d. prasidedantiems metiniams laikotarpiams; patobulinimai nėra priimti ES. Grupė ir Bendrovė nesitiki, kad standartų patobulinimai turės reikšmingos įtakos jos finansinėms ataskaitoms.
- Atskleidimas – Finansinio turto perleidimas – 7-ojo TFAS pakeitimai (taikomi metiniams laikotarpiams, prasidedantiems 2011 m. liepos 1 d. arba vėliau; nėra priimti ES). Grupė ir Bendrovė nesitiki, kad standarto pakeitimai turės reikšmingos įtakos jos finansinėms ataskaitoms.
- Atidėtasis pelno mokestis – Pagrindinio turto atgavimas – 12-ojo TAS pakeitimas (taikomas metiniams laikotarpiams, prasidedantiems 2012 m. sausio 1 d. arba vėliau; nėra priimtas ES). Grupė ir Bendrovė nesitiki, kad standarto pakeitimas turės reikšmingos įtakos jos finansinėms ataskaitoms.
- Labai aukšta infliacija ir nustatytų datų netaikymas įmonėms, pirmą kartą taikančioms TFAS – 1-ojo TFAS pakeitimas (taikomas metiniams laikotarpiams, prasidedantiems 2011 m. liepos 1 d. arba vėliau; nėra priimtas ES). Šis standarto pakeitimas neturės įtakos Grupės ir Bendrovės finansinėms ataskaitoms.

2.2. Konsolidacija

a) Dukterinės įmonės

Grupės konsoliduotos finansinės ataskaitos apima Bendrovę ir jos dukterines bei asocijuotas įmones. Dukterinių ir asocijuotų įmonių finansinės ataskaitos yra parengtos tiems patiems atskaitiniams laikotarpiams bei naudojant vienodus apskaitos principus.

Dukterinės įmonės yra konsoliduojamos nuo tos datos, kai jų kontrolė pereina Bendrovei ir nebėra konsoliduojamos nuo tos datos, kai Grupė praranda kontrolę.

Visi tarpusavio sandoriai, likučiai ir nerealizuotas sandorių pelnas ar nuostoliai tarp Grupės įmonių yra eliminuojami.

b) Verslo jungimai tarp bendrai kontroliuojamų įmonių

Verslo jungimai, įvykę tarp bendrai kontroliuojamų įmonių, yra apskaitomi taikant buvusių apskaitinių verčių metodą. Skirtumas tarp sumokėto atlygio ar perleisto grynojo turto apskaitinės vertės bei gauto atlygio ar įsigyto grynojo turto apskaitinės vertės perleidžiančios įmonės finansinėse ataskaitose apskaitomas kitose bendrosiose pajamose.

c) Asocijuotos įmonės

Asocijuota įmonė – tai įmonė, kurioje Grupė turi reikšmingą įtaką, tačiau jos nekontroliuoja. Paprastai reikšminga įtaka užtikrinama turint nuo 20% iki 50% akcijų, turinčių balsavimo teisę. Investicijos į asocijuotas įmones yra apskaitomos taikant nuosavybės metodą ir pradžioje pripažįstamos įsigijimo savikaina. Į Grupės investiciją į asocijuotą įmonę įeina prestižas (atėmus bet kokius sukauptus vertės sumažėjimo nuostolius), nustatomas įsigijimo metu.

Grūpei tenkanti įsigytos asocijuotos įmonės pelno ar nuostolių dalis po įsigijimo pripažįstama bendrųjų pajamų ataskaitoje, o Grūpei tenkanti kitų bendrųjų pajamų pasikeitimų dalis po įsigijimo pripažįstama kitose bendrosiose pajamose. Šiomis sumomis yra koreguojama investicijų į asocijuotas įmones apskaitinė vertė. Jeigu Grūpei tenkanti asocijuotos įmonės nuostolių dalis yra lygi arba viršija investicijos įsigijimo vertę, įskaitant bet kokias kitas negarantuotas gautinas sumas, Grupė nuostolių toliau nebeprapažįsta, išskyrus tuos atvejus, kai Grupė prisiėmė įsipareigojimus arba atliko mokėjimus, susijusius su asocijuotos įmonės įsipareigojimų įvykdymu.

Nerealizuotas pelnas iš sandorių tarp Grupės ir jos asocijuotų įmonių yra eliminuojamas iki Grupės turimos investicijos dalies asocijuotoje įmonėje. Nerealizuotas nuostolis taip pat eliminuojamas, jeigu sandoris nėra perleisto turto vertės sumažėjimo įrodymas. Asocijuotų įmonių apskaitos principai pakeisti, siekiant užtikrinti jų nuoseklumą ir atitikimą Grupės taikomiems apskaitos principams.

2.3. Informacija apie segmentus

Informacija apie verslo segmentus atskleidžiama vadovaujantis tuo pačiu metodu, kuris naudojamas teikiant informaciją ūkio subjekto pagrindiniam sprendimui priimančiam asmeniui. Pagrindinį sprendimą priimančią asmenį, kuris yra atsakingas už išteklių paskirstymą ir verslo segmentų veiklos rezultatų įvertinimą, sudaro Valdyba, kuri priima strateginius sprendimus.

Grupė ir Bendrovė turi vieną verslo segmentą, t.y. elektros energijos pardavimas ir skirstymas. Pagrindinis sprendimus priimančias asmuo stebi rezultatus remdamasis finansinėmis ataskaitomis, kurios yra parengtos naudojant tuos pačius apskaitos principus kaip ir finansinėse ataskaitose pagal TFAS.

2.4. Užsienio valiutų perskaičiavimas

(a) Funkcinė ir pateikimo valiuta

Kiekvienos Grupės įmonės finansinėse ataskaitose parodyti straipsniai įvertinti pirminės ekonominės aplinkos, kurioje konkreči įmonė vykdo veiklą, valiuta (toliau – funkcinė valiuta). Konsoliduotos finansinės ataskaitos pateiktos Lietuvos litais (Lt), Bendrovės funkcinė ir pateikimo valiuta.

Nuo 2002 m. vasario 2 d. litas susietas su euru santykiu 3,4528 Lt = 1 euras.

(b) Sandoriai ir likučiai

Sandoriai užsienio valiuta perskaičiuojami į funkcinę valiutą naudojant valiutų kursus, galiojančius sandorių atlikimo dieną. Valiutų perskaičiavimo pelnas ir nuostolis, atsirandantys vykdant atsiskaitymus, susijusius su šiais sandoriais, bei perskaičiuojant užsienio valiuta išreikštus piniginius turto bei įsipareigojimų likučius, apskaitomi bendrųjų pajamų ataskaitoje.

2.5. Ilgalaikis materialusis turtas

Ilgalaikis materialusis turtas apskaitomas perkainota verte, nustatyta remiantis periodiškais, ne rečiau kaip kartą per 5 metus nepriklausomų turto vertintojų arba Bendrovės vadovybės atliekamais turto vertinimais, sumažinta sukaupto nusidėvėjimo bei vertės sumažėjimo suma. Visas sukauptas nusidėvėjimas bei vertės sumažėjimas perkainojimo metu sudengiamas su bendrąja turto verte ir likusi suma koreguojama iki perkainotos turto vertės.

Ilgalaikio materialiojo turto perkainojimo metu susidariusi apskaitinės vertės padidėjimo suma yra pripažįstama kitose bendrosiose pajamose, o paskui didinamas perkainojimo rezervas nuosavame kapitale. Vėlesnio turto perkainojimo metu susidariusi apskaitinės turto vertės sumažėjimo suma, kuri padengia ankstesnius to paties turto vertės padidėjimus, pripažįstama kitose bendrosiose pajamose ir šia suma yra mažinamas anksčiau pripažintas perkainojimo rezervas nuosavame kapitale. Visi kiti sumažėjimai apskaitomi bendrųjų pajamų ataskaitoje. Vertės padidėjimas, kuris padengia ankstesnius vertės sumažėjimus, apskaitomas bendrųjų pajamų ataskaitoje. Visos kitos ilgalaikio materialiojo turto perkainojimo metu susidariusios apskaitinės vertės padidėjimo sumos yra pripažįstamos kitose bendrosiose pajamose, o paskui didinamas perkainojimo rezervas nuosavame kapitale. Kiekvienais metais skirtumas tarp perkainoto turto nusidėvėjimo, parodyto bendrųjų pajamų ataskaitoje, bei nusidėvėjimo, apskaičiuoto remiantis turto pradine verte, perkeliamas iš perkainojimo rezervo į nepaskirstytąjį pelną, įvertinus atidėtojo pelno mokesčio poveikį.

Turto nusidėvėjimas apskaičiuojamas taikant tiesiogiai proporcingą (tiesinį) metodą, nurašant turto perkainotą vertę iki likvidacinės vertės per šiuos nustatytus naudingo tarnavimo laikotarpius:

Pastatai	8 - 50 metų
Įskaitant:	
35 - 110 kV transformatorinių pastatų pastatai	35 metai
10 kV paskirstymo punktų pastatai	35 metai
10/0.4 kV transformatorinių pastatai	35 metai
Ryšų ir valdymo sistemos pastatai	25 metai
Statiniai ir elektros tinklai	5 - 50 metų
Įskaitant:	
35 - 110 kV transformatorių pastotys (išskyrus pastatus)	25 - 40 metų
10 kV paskirstymo punktai (išskyrus pastatus)	30 metų
10/0.4 kV energijos transformatoriai	30 metų
35 kV energijos linijos	40 metų
0.4 - 10 kV elektros tinklas	30 - 40 metų
10/0.4 kV transformatoriai (išskyrus pastatus)	30 metų
Ryšų ir valdymo sistemos pastatai (išskyrus pastatus)	10 - 40 metų
Mašinos ir įrenginiai	3 - 40 metų
Kitas ilgalaikis materialusis turtas	3 - 50 metų

Turto likvidacinės vertės ir naudingo tarnavimo laikotarpiai reguliariai peržiūrimi ir, prireikus, koreguojami.

Ilgalaikis materialusis turtas apima atsargines dalis, kurios gali būti naudojamos tik su konkrečiu ilgalaikiu materialiuoju turtu.

Kai ilgalaikis materialusis turtas nurašomas arba kitaip perleidžiamas, jo įsigijimo vertė bei susijęs nusidėvėjimas toliau nebeapskaitomi finansinėse ataskaitose, o su tuo susijęs pelnas arba nuostolis apskaitomas bendrųjų pajamų ataskaitoje. Pelnas arba nuostolis, perleidus ilgalaikį materialųjį turtą, yra apskaičiuojami iš gautų pajamų atimant parduoto turto likutinę vertę. Pardavus perkainotą turtą, atitinkama perkainojimo rezervo dalis perkeliama į nepaskirstytąjį pelną (nuostolį).

Nebaigta statyba perkeliama į atitinkamas ilgalaikio materialiojo turto grupes tuomet, kai ji užbaigiama ir turtas yra parengtas jo numatytam naudojimui.

Remonto išlaidos yra pridedamos prie apskaitinės ilgalaikio materialiojo turto vertės, jei yra tikėtina, kad Grupė ir Bendrovė ateityje iš šių išlaidų gaus ekonominę naudą, ir jei jas galima patikimai įvertinti. Pakeistos dalies apskaitinė vertė yra nurašoma. Visos kitos remonto ir priežiūros išlaidos yra pripažįstamos sąnaudomis bendrųjų pajamų ataskaitoje tuo metu, kai jos yra patiriamos.

Skolinimosi išlaidos, susijusios su turto, kurio parengimas naudojimui ilgai (virš 1 metų) trunka, įsigijimu, statyba ar gamyba, kapitalizuojamos kaip to turto savikainos dalis.

2.6. Nematerialusis turtas

(a) Kompiuterių programinė įranga

Įsigytos kompiuterių programinės įrangos licencijos kapitalizuojamos remiantis su konkrečios programinės įrangos įsigijimu ir parengimu naudojimui susijusiomis išlaidomis. Šios išlaidos amortizuojamos per jų įvertintą naudingo tarnavimo laikotarpį (3 metai).

(b) Kitas nematerialusis turtas

Nematerialusis turtas, iš kurio Grupė ir Bendrovė tikisi gauti ekonominės naudos ateityje, apskaitomas įsigijimo savikaina, sumažinta sukauptos amortizacijos ir vertės sumažėjimo nuostolio suma. Amortizacija skaičiuojama taikant tiesiogiai proporcingą (tiesinį) metodą per 3 metų įvertintą ekonominės naudos gavimo laikotarpį.

2.7. Nefinansinio turto vertės sumažėjimas

Turtas, kuriam skaičiuojama amortizacija arba nusidėvėjimas, periodiškai peržiūrimas, siekiant nustatyti jo vertės sumažėjimą, jeigu tik tam tikri įvykiai ar aplinkybių pasikeitimai rodo, kad turto apskaitinė vertė gali būti neatgauta. Suma, kuria turto apskaitinė vertė viršija jo atsiperkamąją vertę, pripažįstama vertės sumažėjimo nuostoliu. Atsiperkamoji vertė yra turto tikroji vertė, atėmus pardavimo sąnaudas, arba naudojimo vertė, priklausomai nuo to, kuri iš jų yra didesnė. Nustatant turto vertės sumažėjimą, turtas yra sugrupuojamas į mažiausias grupes, kurių atžvilgiu galima nustatyti atskirus pinigų srautus (pinigų srautus sukuriančius vienetus). Nefinansinis turtas, išskyrus prestižą, kurio vertė sumažėjo, peržiūrimas galimam vertės sumažėjimo atstatymui kiekvienų finansinių ataskaitų parengimo dieną.

2.8. Finansinis turtas

Grupė ir Bendrovė finansinį turtą skirsto į finansinį turtą, apskaitomą tikrąją verte per pelną (nuostolį), finansinį turtą, laikomą iki išpirkimo termino, suteiktas paskolas ir gautinas sumas ir finansinį turtą, skirtą parduoti. Finansinio turto pirkimai ir pardavimai apskaitoje registruojami sandorio dieną. Finansinis turtas, išskyrus finansinį turtą, vertinamą tikrąją verte per pelną (nuostolį), pradžioje apskaitomas tikrąją verte pridedant sandorio sudarymo išlaidas.

a) Paskolos ir gautinos sumos

Paskolos ir gautinos sumos yra neišvestinis finansinis turtas, kuriam nustatyti fiksuoti ar kitaip nustatomi mokėjimai ir kuris nekotiruojamas aktyvioje rinkoje. Jos pripažįstamos trumpalaikiu turtu, išskyrus tas paskolas ir gautinas sumas, kurių grąžinimo terminas yra ilgesnis nei 12 mėnesių po finansinės padėties ataskaitos parengimo dienos; tokiu atveju paskolos ir gautinos sumos pripažįstamos ilgalaikiu turtu.

Paskolos ir gautinos sumos pradžioje apskaitomos įsigijimo savikaina (suteikto atlygio tikrąją verte), o vėliau - amortizuota verte, naudojant efektyvios palūkanų normos metodą. Pelnas arba nuostolis pripažįstami bendrųjų pajamų ataskaitoje tada, kai toks turtas yra nurašomas, sumažėja jo vertė ar jis yra amortizuojamas.

Gautinų sumų vertės sumažėjimo nuostolis pripažįstamas tuomet, kuomet yra objektyvių įrodymų, kad Grupė ir Bendrovė nesugebės susigrąžinti gautinų sumų iki nustatyto termino. Reikšmingi skolininko finansiniai sunkumai, tikimybė, kad skolininkas bankrutuos arba bus įvykdyta finansinė reorganizacija, taip pat mokėjimų nevykdymas ar uždelsimas – tai gautinų sumų vertės sumažėjimo požymiai. Turto apskaitinė vertė sumažinama, o nuostolių suma pripažįstama bendrųjų pajamų ataskaitoje kitų sąnaudų straipsnyje. Kuomet gautina suma yra nebeatgautina, ji nurašoma mažinant vertės sumažėjimo sumą gautinoms sumoms. Anksčiau nurašytos, tačiau vėliau atgautos sumos apskaitomos bendrųjų pajamų ataskaitos kitų sąnaudų straipsnyje.

2.9. Išvestinės finansinės priemonės

Išvestinės finansinės priemonės pradžioje pripažįstamos tikrąją verte išvestinės finansinės priemonės sutarties pasirašymo dieną, o vėliau iš naujo vertinamos jų tikrąją verte. Grupė ir Bendrovė nenaudoja rizikos apsidraudimo sandorių apskaitos, dėl to išvestinės finansinės priemonės apskaitomos tikrąją verte per pelną (nuostolį). Išvestinių priemonių tikrosios vertės pasikeitimai nedelsiant pripažįstami bendrųjų pajamų ataskaitoje finansinės veiklos sąnaudų straipsnyje.

2.10. Investicijos į dukterines ir asocijuotas įmones Bendrovės atskirose finansinėse ataskaitose

Investicijos į dukterines ir asocijuotas įmones, kurios apskaitomos atskirose Bendrovės finansinėse ataskaitose, vertinamos savikaina, atėmus nuostolį dėl vertės sumažėjimo.

2.11. Atsargos

Atsargos apskaitomos savikaina arba grynąja galimo realizavimo verte, priklausomai nuo to, kuri iš jų yra mažesnė. Savikaina nustatoma pagal FIFO metodą. Atsargų savikaina apima pirkimo kainą, mokesčius (išskyrus tuos, kurie vėliau Grupės ir Bendrovės susigrąžinami iš mokesčių institucijų), transportavimo, tvarkymo ir kitas išlaidas, tiesiogiai priskirtinas atsargų įsigijimui. Į savikainą neįeina skolinimosi išlaidos.

Grynoji galimo realizavimo vertė yra įvertinta pardavimo kaina, esant įprastoms verslo sąlygoms, atėmus pardavimo sąnaudas.

2.12. Ilgalaikis turtas, skirtas parduoti

Ilgalaikis turtas klasifikuojamas kaip skirtas parduoti tuomet, kai jo apskaitinė vertė iš esmės bus atgauta iš pardavimo sandorio ir pardavimas yra laikomas labai tikėtiniu. Ilgalaikis turtas, skirtas parduoti, apskaitomas žemesniąja iš apskaitinės vertės arba tikrosios vertės, atėmus pardavimo išlaidas.

2.13. Trumpalaikiai indėliai

Trumpalaikiai indėliai apima trumpalaikes likvidžias investicijas, kurių terminas yra ilgesnis nei trys mėnesiai. Indėliai apskaitomi amortizuota savikaina, taikant apskaičiuotų palūkanų metodą.

2.14. Pinigai ir pinigų ekvivalentai

Pinigai ir pinigų ekvivalentai apima pinigus kasoje, indėlius iki pareikalavimo bankuose ir kitas trumpalaikes labai likvidžias investicijas, kurių terminas yra ne ilgesnis kaip trys mėnesiai.

Pinigų srautų ataskaitoje pinigai ir pinigų ekvivalentai apima pinigus kasoje, indėlius einamosiose sąskaitose ir kitas trumpalaikes labai likvidžias investicijas, kurių terminas yra ne ilgesnis nei trys mėnesiai, bei banko sąskaitos kreditus (angl. *overdrafts*). Banko sąskaitos kreditai (*overdraft*) apskaitomi balanso trumpalaikių įsipareigojimų paskolų straipsnyje.

2.15. Prekybos skolos

Prekybos mokėtinos sumos yra sukaupiamos, kuomet kita šalis įvykdo savo įsipareigojimus pagal sutartį, ir pradžioje pripažįstamos tikrąja verte, o vėliau vertinamos amortizuota savikaina, taikant apskaičiuotų palūkanų normos metodą.

2.16. Paskolos

Paskolos pradžioje apskaitomos tikrąja verte, atėmus patirtas sandorio išlaidas. Vėliau paskolos apskaitomos amortizuota savikaina. Bet koks skirtumas, susidaręs tarp pradžioje pripažintos sumos ir išpirkimo vertės, pripažįstamas bendrųjų pajamų ataskaitoje per skolinimosi laikotarpį, taikant apskaičiuotų palūkanų normos metodą.

Paskolos priskiriamos prie trumpalaikių įsipareigojimų, nebent Grupė ir Bendrovė turi besąlyginę teisę atidėti įsipareigojimo įvykdymą ne mažiau kaip 12 mėnesių po finansinės padėties ataskaitos parengimo dienos.

Skolinimosi išlaidos, susijusios su turto, kurio parengimas naudojimui ilgai (virš 1 metų) trunka, įsigijimu, statyba ar gamyba, kapitalizuojamos kaip to turto savikainos dalis. Kitos skolinimosi išlaidos yra pripažįstamos sąnaudomis, kai patiriamos.

2.17. Pelno mokestis

Pelno mokesčio sąnaudos už laikotarpį apima ataskaitinio laikotarpio pelno mokestį ir atidėtąjį pelno mokestį.

a) Pelno mokestis

Ataskaitinių metų pelno mokesčio turtas ir įsipareigojimai yra apskaityti suma, kuri, tikimasi, bus atgauta arba sumokėta mokesčius administruojančiai institucijai. Skaičiuojant pelno mokestį yra naudojami mokesčių įstatymai ir mokesčio tarifai, kurie galioja finansinės padėties ataskaitos sudarymo dieną.

Standartinis Lietuvos Respublikos įmonėms taikomas pelno mokesčio tarifas 2010 m. buvo 15 proc. (2009 m. –20 proc.).

b) Atidėtasis pelno mokestis

Atidėtasis pelno mokestis apskaitomas balansinių įsipareigojimų metodu. Atidėtųjų mokesčių turtas ir įsipareigojimai yra pripažįstami būsimų mokesčių tikslais, pažymint skirtumus tarp turimo turto ir įsipareigojimų apskaitinės vertės finansinėse ataskaitose ir jų atitinkamos mokestinės bazės. Atidėtųjų mokesčių įsipareigojimai yra pripažįstami visiems laikiniams skirtumams, kurie vėliau didins apmokestinamąjį pelną, o atidėtųjų mokesčių turtas pripažįstamas tik ta dalimi, kuri tikėtina ateityje sumažins apmokestinamąjį pelną. Toks turtas ir įsipareigojimai yra nepripažįstami, jei laikini skirtumai yra susiję su prestižu (arba neigiamu prestižu), arba jei nesusijusio su verslo jungimu sandorio metu pripažintas turtas ar įsipareigojimai neįtakoja nei apmokestinamojo, nei finansinio pelno.

Atidėtojo pelno mokesčio turtas yra peržiūrimas balanso sudarymo datai ir yra sumažinamas, jei nėra tikėtina, kad Grupė ir Bendrovė ateityje turės pakankamai apmokestinamojo pelno šiam turtui realizuoti. Sumažinama iki sumos, kuri tikėtina ateityje sumažins apmokestinamąjį pelną. Atidėtojo pelno mokesčio turtas ir įsipareigojimai yra įvertinami naudojant mokesčio tarifą, kuris taikomas metų, kuriais šiuos laikinus skirtumus numatoma padengti arba apmokėti, pelno mokesčiu apskaičiuoti.

Atidėtojo pelno mokesčio turtas ir įsipareigojimai sudengiami tarpusavyje, kai jie yra susiję su mokesčiais, nustatytais tų pačių institucijų ir kuomet egzistuoja teisė padengti einamojo laikotarpio mokėtinus mokesčius grynąja verte.

c) Pelno mokestis ir atidėtasis pelno mokestis už ataskaitinį laikotarpį

Pelno mokesčio ir atidėtojo pelno mokesčio sąnaudos ar nauda apskaitomos per pelną (nuostolį), išskyrus tuos atvejus, kai jos susijusios su straipsniais apskaitomais tiesiogiai nuosavybėje. Tuomet atidėti mokesčiai taip pat apskaitomi tiesiogiai nuosavybėje.

2.18. Išmokos darbuotojams

a) Socialinio draudimo sąnaudos

Grupė ir Bendrovė moka socialinio draudimo įmokas į Valstybinį socialinio draudimo fondą (toliau - Fondas) už savo darbuotojus pagal nustatytą įmokų planą ir vadovaujantis šalies įstatymų reikalavimais. Nustatytą įmokų planą – tai planas, pagal kurį Grupė ir Bendrovė moka fiksuoto dydžio įmokas į Fondą ir neturi teisinio ar konstruktyvaus įsipareigojimo toliau mokėti įmokas, jei Fondas neturi pakankamai turto, kad sumokėtų visas išmokas darbuotojams, susijusias su jų darbu dabartiniu ir ankstesniais laikotarpiais. Socialinio draudimo įmokos pripažįstamos sąnaudomis pagal kaupimo principą ir priskiriamos prie darbo užmokesčio sąnaudų. Bendrovės mokamas socialinio draudimo įmokų tarifas sudaro 31,13 proc.

b) Išėitinės kompensacijos

Išėitinės išmokos darbuotojams mokamos nutraukus darbo santykius su darbuotoju iki jo įprasto išėjimo į pensiją dienos arba darbuotojui priėmus sprendimą savo noru išėiti iš darbo mainais į tokias išmokas. Grupė ir Bendrovė pripažįsta išėitines išmokas tada, kai ji yra akivaizdžiai įpareigota nutraukti darbo santykius su esamais darbuotojais pagal detalų oficialių darbo santykių nutraukimo planą ir pasirašytus susitarimus su darbuotojais be galimybės jo atsisakyti arba įpareigota mokėti išėitines išmokas po to, kai jos buvo pasiūlytos už išėjimą iš darbo savo noru. Ilgalaiškės išmokos yra pripažįstamos dabartine verte, taikant rinkos palūkanų normą.

c) Išmokos darbuotojams išėinant į pensiją sulaukus pensinio amžiaus

Kiekvienam Grupės ir Bendrovės darbuotojui, išėinančiam iš darbo sulaukus pensinio amžiaus, pagal Lietuvos Respublikos įstatymus priklauso 2 mėnesių atlyginimų dydžio išmoka. Išmokų darbuotojams įsipareigojimas pripažįstamas balanse ir atspindi tų išmokų dabartinę vertę balanso sudarymo dieną. Aprašytas ilgalaikis išmokų darbuotojams įsipareigojimas balanso dieną yra apskaičiuojamas remiantis aktuariniais įvertinimais, taikant planuojamo sąlyginio vieneto metodą. Nustatytos ilgalaikės išmokos įsipareigojimo dabartinė vertė nustatoma diskontuojant įvertintus būsimus pinigų srautus, naudojant palūkanų normas, nustatytas vyriausybės obligacijoms, kurios išreikštos tokia valiuta, kuria bus sumokėtos išmokos darbuotojams ir kurių terminas panašus į susijusio įsipareigojimo terminą.

2.19. Dotacijos ir subsidijos

Vyriausybės suteiktos subsidijos pripažįstamos tikrąja verte, jeigu pagrįstai užtikrinama, kad subsidija bus gauta ir Grupė ar Bendrovė laikysis visų jai keliamų sąlygų. Vyriausybės subsidijos, susijusios su ilgalaikio materialiojo turto pirkimu, pripažįstamos balanso ilgalaikių įsipareigojimų straipsnyje ir pagal tiesiogiai proporcingą (tiesinį) metodą bendrųjų pajamų ataskaitoje per susijusio turto įvertintą naudingo tarnavimo laiką.

Vyriausybės subsidijos, susijusios su sąnaudomis, yra atidedamos ir pripažįstamos bendrųjų pajamų ataskaitoje per tokį laikotarpį, kurio reikia siekiant suderinti jas su sąnaudomis, kurioms kompensuoti skirtos subsidijos.

2.20. Veiklos nuoma – Grupė ir Bendrovė yra nuomininkai

Turto nuoma, kai nuomotojui lieka iš esmės visa rizika ir nuosavybės teikiama nauda, laikoma veiklos nuoma. Veiklos nuomos įmokos pripažįstamos sąnaudomis bendrųjų pajamų ataskaitoje proporcingai per visą nuomos laikotarpį.

2.21. Atidėjiniai

Atidėjiniai apskaitomi tada, kai dėl įvykio praeityje Grupė ir Bendrovė turi teisinį įsipareigojimą ar neatšaukiamą pasižadėjimą, ir tikėtina, kad jam įvykdyti bus reikalingi ekonominę naudą teikiantys išteklių, ir įsipareigojimo suma gali būti patikimai įvertinta. Kai Grupė ir Bendrovė tikisi, kad dalis ar visa atidėjinių suma bus kompensuota, pavyzdžiui, pagal draudimo sutartį, gautina kompensacija yra pripažįstama kaip atskiras turtas, bet tik tada, kai kompensavimas yra garantuotas. Su atidėjiniais susijusios išlaidos yra apskaitomos bendrųjų pajamų ataskaitoje grynąja verte, atsižvelgiant į kompensuojamas sumas. Jei pinigų laiko vertė yra reikšminga, atidėjiniai yra diskontuojami naudojant efektyvią laikotarpio palūkanų normą (prieš mokesčius), jei reikia, atsižvelgiant į konkrečią įsipareigojimui specifinę riziką. Kai naudojamas diskontavimas, atidėjinio padidėjimas, atspindintis praėjusio laiko tarpą, yra apskaitomas kaip finansinės sąnaudos.

2.22. Pajamų pripažinimas

Pardavimo pajamas sudaro už Grupės ir Bendrovės įprastinės veiklos metu parduotas prekes ir suteiktas paslaugas gauto ar gautino atlygio tikroji vertė, atėmus pridėtinės vertės mokesčių, sugrąžinimus ir nuolaidas, Grupės pardavimus – eliminavus pardavimus Grupės viduje.

Pardavimo pajamos pripažįstamos, kuomet pajamų suma gali būti patikimai įvertinta, tikėtina, kad Grupė ir Bendrovė ateityje gaus ekonominės naudos ir yra tenkinami tam tikri kriterijai, nustatyti kiekvienai Grupės ir Bendrovės veiklai, kaip aprašyta žemiau.

(a) Elektros energijos pardavimo pajamos

Elektros energijos pardavimo gyventojams pajamos pripažįstamos tuomet, kai elektros energija yra patiekama. Kiekvieno ataskaitinio laikotarpio pabaigoje pardavimo pajamos yra sukauptos, siekiant apskaityti patiektą, tačiau neapmokėtą elektros energiją. Sukauptos pardavimo pajamos apskaičiuojamos kaip 1/3 apmokėjimų, gautų už per kitų finansinių metų sausį pateiktą elektros energiją. Šis sukauptas yra nustatytas remiantis Bendrovės istorine patirtimi bei vidutiniu vartotojų atsiskaitymo už elektros energiją periodu.

Elektros energijos pardavimo įmonėms pajamos pripažįstamos tuomet, kai įvykdomas elektros energijos pardavimas, remiantis faktiniu elektros energijos suvartojimu, atsižvelgiant į skaitiklių rodmenis.

(b) Vartotojų prijungimo pajamos

Mokesčiai gauti už naujų vartotojų, gamintojų prijungimą bei elektros tinklo objektų ar įrenginių perkėlimą ar rekonstrukciją pageidaujant vartotojui, gamintojui ar kitiems asmenims, gauti po 2009 m. liepos 1 d., pripažįstami pajamomis prijungus vartotoją.

Iki 2009 m. liepos 1 d. gauti aukščiau išvardinti mokesčiai apskaitomi kaip sukauptos ateinančių laikotarpių pajamos ir proporcingai pripažįstami pajamomis per naujai sukurto susijusio ilgalaikio materialiojo turto naudingo tarnavimo laiką. Susijusios sąnaudos, kurias sudaro ilgalaikio materialiojo turto įsigijimo vertė bei kitos sąnaudos, buvo kapitalizuotos ir yra nudėvimos per nustatytą kapitalizuoto turto naudojimo laikotarpį.

(c) Paslaugų pardavimo pajamos

Paslaugų pardavimo pajamos pripažįstamos tuo ataskaitiniu laikotarpiu, kuomet buvo suteiktos paslaugos, atsižvelgiant į konkretaus sandorio įvykdymo lygį, įvertinamą pagal faktiškai suteiktas paslaugas, kaip visų teiktinų paslaugų procentinę dalį.

(d) Prekių pardavimo pajamos

Prekių pardavimo pajamos pripažįstamos tuomet, kai visa rizika, susijusi su prekių praradimu ar sugadinimu, bei bet kokios papildomos sąnaudos, atsirandančios dėl įvykių, atsitinkančių po to, kai prekės buvo pristatytos vežėjui ar į sutartą vietą, yra perduodama iš Grupės ar Bendrovės pirkėjui pagal standartizuotas pardavimo sąlygas (INCOTERMS), sutartas su pirkėju, bei yra pagrįstai užtikrintas susijusių gautinų sumų susigrąžinimas.

(e) Palūkanų pajamos

Palūkanų pajamos pripažįstamos kaupimo principu (taikant efektyvios palūkanų normos metodą). Palūkanų pajamos apskaitomos kaip finansinės pajamos bendrųjų pajamų ataskaitoje.

(f) Dividendų pajamos

Dividendų pajamos pripažįstamos, kuomet nustatoma teisė gauti jų išmokėjimą.

2.23. Dividendų paskirstymas

Dividendų paskirstymas Bendrovės akcininkams pripažįstamas įsipareigojimu Grupės ir Bendrovės finansinėse ataskaitose tuo laikotarpiu, kuomet dividendus patvirtina Bendrovės akcininkai.

2.24. Vienai akcijai tenkantis pelnas

Vienai akcijai tenkantis pagrindinis pelnas apskaičiuojamas dalijant akcininkams tenkantį grynąjį pelną iš išleistų paprastųjų vardinių akcijų vidutinio svertinio vidurkio. Tuo atveju, kai akcijų skaičius pasikeičia, tačiau tai neįtakoja ekonominių resursų pasikeitimui, vidutinis svertinis išleistų paprastųjų vardinių akcijų vidurkis pakoreguojamas proporcingai akcijų skaičiaus pasikeitimui taip, lyg šis pasikeitimas įvyko ankstesniojo pateikiamo laikotarpio pradžioje. Kadangi nėra jokių pelno (nuostolio) vienai akcijai mažinančių instrumentų, vienai akcijai tenkantis pagrindinis ir sumažintasis pelnas nesiskiria.

2.25. Neapibrėžtumai

Neapibrėžti įsipareigojimai nėra pripažįstami finansinėse ataskaitose. Jie yra aprašomi finansinėse ataskaitose, išskyrus tuos atvejus, kai tikimybė, kad ekonominę naudą duodantys ištekliai bus prarasti, yra labai maža.

Neapibrėžtas turtas finansinėse ataskaitose nėra pripažįstamas, tačiau jis yra aprašomas finansinėse ataskaitose tuomet, kai yra tikėtina, kad bus gautos pajamos arba ekonominė nauda.

2.26. Po balansiniai įvykiai

Visi po balanso sudarymo dienos įvykę įvykiai (koreguojantys įvykiai) yra apskaitomi finansinėse ataskaitose, jei jie susiję su ataskaitiniu laikotarpiu ir turi reikšmingos įtakos finansinei atskaitomybei. Visi įvykiai, kurie yra reikšmingi, tačiau nėra koreguojantys įvykiai, yra atskleidžiami finansinių ataskaitų pastabose.

2.27. Tarpusavio užskaitos

Sudarant finansines ataskaitas turtas ir įsipareigojimai bei pajamos ir sąnaudos nėra užskaitomi tarpusavyje, išskyrus atvejus, kai atskiras TFAS reikalauja būtent tokio užskaitymo.

3. Reikšmingi apskaitiniai įvertinimai

Vertinimai ir sprendimai nuolat peržiūrimi ir įvertinami remiantis praeities patirtimi bei kitais veiksniais, įskaitant būsimų įvykių tikimybę, kuri laikoma pagrįsta tam tikromis aplinkybėmis.

Rengiant finansines ataskaitas pagal TFAS, priimtus taikyti ES, vadovybei reikia padaryti tam tikras prielaidas ir įvertinimus, kurie turi įtakos pateiktoms turto, įsipareigojimų, pajamų bei sąnaudų sumoms bei neapibrėžtumų atskleidimui. Pagrindinės sritys, kuriose naudoti vertinimai rengiant šias finansines ataskaitas, yra aptartos žemiau:

(a) Ilgalaikio materialiojo turto perkainojimas ir vertės sumažėjimas

Grupė ir Bendrovė ilgalaikį materialųjį turtą apskaito tikrąja verte vadovaujantis 16-uju Tarptautiniu apskaitos standartu "Nekilnojamasis turtas, įranga ir įrenginiai". Daugelio ilgalaikio materialiojo turto vienetų tikroji vertė dėl jo specifiškumo buvo nustatoma taikant nudėvėtosios atstatomosios vertės metodą 2008 m. gruodžio 31 d.

Vadovaujantis Tarptautiniais vertinimo standartais, turto vertę nustatant pagal nudėvėtosios atstatomosios vertės metodą, turi būti atliekamas ir pakankamo pelningumo testas. Pagal apskaitos reikalavimus ilgalaikio materialiojo turto vertės turi būti periodiškai peržiūrimos. Ilgalaikio materialiojo turto vertė turi būti sumažinta, jeigu jo apskaitinė vertė balanse yra didesnė už jo naudojimo vertę arba tikrąją vertę, atėmus pardavimo išlaidas. Kitaip tariant, balanse nurodyta ilgalaikio materialiojo turto vertė turi būti sumažinta iki didesnės vertės – dabartinės būsimos turto naudos, kurią Bendrovė gautų turtą naudodama, vertės arba įplaukų, kurios būtų gautos turtą nedelsiant pardavus, vertės.

Ankstesnėje Lietuvos Respublikos elektros energetikos įstatymo redakcijoje, kuri galiojo 2008 m. gruodžio 31 d., buvo numatyta, kad nustatant viršutines elektros energijos perdavimo, skirstymo ir visuomeninio tiekimo paslaugų kainų ribas atsižvelgiama į paslaugos teikėjo licencijuojamoje veikloje naudojamo turto vertę, kuri nustatoma pagal paslaugos teikėjo finansines ataskaitas (reguliuojama turto bazė).

Vadovaujantis nuo 2009 m. birželio 1 d. įsigaliojusiu Elektros energetikos įstatymo Nr. XI-198 pakeitimu, nustatant viršutines perdavimo, skirstymo ir visuomeninio tiekimo paslaugų kainų ribas reikalaujama atsižvelgti į paslaugos teikėjo licencijuojamoje veikloje naudojamo turto vertę, kurią įvertina ir patvirtina Valstybinė kainų ir energetikos kontrolės komisija (toliau - Komisija), remdamasi Komisijos parengtais ir Vyriausybės patvirtintais paslaugos teikėjo licencijuojamoje veikloje naudojamo turto vertės nustatymo principais.

Remiantis Lietuvos Respublikos Vyriausybės 2009-09-09 nutarimu Nr. 1142 „Dėl elektros energijos paslaugos tiekėjo licencijuojamoje veikloje naudojamo turto vertės nustatymo principų patvirtinimo“, nustatant viršutines elektros energijos perdavimo, skirstymo ir visuomeninio tiekimo paslaugų kainų ribas, paslaugos teikėjo licencijuojamoje veikloje naudojamo turto vertė yra lygi ilgalaikio materialiojo turto likutinei (balansinei) vertei 2002 m. gruodžio 31 d., padidintai su Komisija suderintų ir įgyvendintų investicijų suma ir sumažintai turto nusidėvėjimo suma, apskaičiuota Lietuvos Respublikos pelno mokesčio įstatymo nustatyta tvarka.

Aukščiau paminėti įstatyminių aktų pasikeitimai gali turėti reikšmingos neigiamos įtakos ilgalaikio materialiojo turto tikrajai vertei. Dėl minėtų priežasčių šiose finansinėse ataskaitose pateiktos ilgalaikio materialiojo turto vertės gali reikšmingai skirtis nuo tų, kurios būtų buvę apskaitytos, jei būtų atliktas nepriklausomas turto vertinimas kaip to reikalauja Tarptautiniai vertinimo ir apskaitos standartai. Tikėtina, kad toks vertinimas neigiamai įtakotų Grupės ir Bendrovės rezultatus ir akcininkų nuosavybę 2010 m. finansinėse ataskaitose.

Nepriklausomi turto vertintojai neatliko ilgalaikio materialiojo turto tikrųjų verčių 2009 m. gruodžio 31 d. vertinimo, nes pirmiau paminėti įstatymų pakeitimai įsigaliojo tik 2010 m. sausio 1 d. ir šių pakeitimų įtaka Grupės ir Bendrovės galimybėms uždirbti pajamas ateityje negalėjo būti patikimai įvertinta. Taip pat 2010 metais vyko reikšmingas viso energetinio ūkio pertvarkymas ir Bendrovė buvo sujungta su AB „VST“ nuo 2011 metų pradžios. Todėl Bendrovės vadovybės sprendimu, nepriklausomi turto vertintojai taip pat neatliko ilgalaikio materialiojo turto vertinimo ir 2010 m. gruodžio 31 d. Išsamesnė informacija pateikiama 4 pastaboje.

(b) Vartotojų prijungimo mokesčių atidėjimas

Iki 2009 m. liepos 1 d. Grupė ir Bendrovė atidėdavo pajamas, gautas už vartotojų prijungimą prie elektros tinklo. Šios būsimųjų laikotarpių pajamos yra pripažįstamos pajamomis per 31 metų laikotarpį, t.y. elektros įrangos, Grupės ir Bendrovės pastatytos prijungiant vartotoją, vidutinį naudingo tarnavimo laiką. Bendrovė yra vienintelis elektros energijos skirstymo paslaugos teikėjas rytinės Lietuvos dalies vartotojams, todėl vadovybė mano, kad paslaugų vartotojams teikimas yra neriboto laiko, dėl to elektros įrangos, pastatytos Grupės ar Bendrovės prijungiant vartotoją, vidutinis naudingo tarnavimo laikas buvo naudojamas kaip geriausias galimas įvertinimas laikotarpiu, per kurį vartotojų sumokėti prijungimo mokesčiai yra pripažįstami pajamomis. Išsamesnė informacija pateikiama 14 pastaboje. Nuo 2009 m. liepos 1 d. gautos vartotojų prijungimo pajamos pripažįstamos prijungus vartotoją (žr. 2.1 pastabą).

(c) Sukauptos pajamos

Iš gyventojų gautos pajamos pripažįstamos remiantis gautais mokėjimais. Dėl šios priežasties kiekvieno ataskaitinio laikotarpio pabaigoje vadovybė apskaičiuoja ir sukaupia uždirbtų, bet dar gyventojų neapmokėtų pajamų sumą. Vadovybė apskaičiuavo, kad daugelis gyventojų suvartotą elektros kiekį deklaruoja ir už jį sumoka 20 mėnesio dieną arba panašiu metu, tačiau elektros energija tiekama visą mėnesį (30 arba 31 dieną). Todėl per likusias 10 dienų suvartotas elektros energijos kiekis proporcingai apskaičiuojamas atsižvelgiant į per visą gruodžio mėnesį gyventojų suvartotą elektros energijos kiekį ir dauginant jį iš vidutinio 1 kWh tarifo (9 pastaba).

(d) Gautinų sumų vertės sumažėjimo nuostoliai

Gautinų sumų vertės sumažėjimo nuostoliai nustatyti remiantis vadovybės atliktais jų atgautinumo tikimybės ir terminų įvertinimais, susijusiais su sumomis, kurios nebus atgautos pagal pradžioje numatytus terminus. Šiam įvertinimui atlikti reikia priimti svarbius sprendimus. Šie sprendimai remiasi reikšmingais skolininko finansiniais sunkumais, tikimybe, kad skolininkas bankrutuos arba bus įvykdyta finansinė reorganizacija, taip pat mokėjimų nevykdymu ar uždelsimu. Dabartiniai vadovybės įvertinimai galėtų labai pasikeisti dėl pasikeitusios padėties rinkoje ar visoje šalies ekonomikoje. Atgautinumo rodiklis taip pat labai priklauso nuo sėkmės rodiklio bei veiksmų, kurių buvo imtasi, siekiant atgauti labai uždelstas gautinas sumas. Išsamesnė informacija pateikiama 8 pastaboje.

(e) Ilgalaikio materialiojo turto naudingo tarnavimo laikotarpiai

Ilgalaikio materialiojo turto naudingo tarnavimo laikotarpiai nustatomi atsižvelgiant į panašaus turto naudingo tarnavimo laikotarpius. Nauda iš turto gaunama jį naudojant. Tačiau tokie veiksniai kaip turto senėjimas technine arba komercine prasme, turto fizinis nusidėvėjimas dažnai sumažina iš turto gaunamą naudą. Likę naudingo tarnavimo laikotarpiai nustatomi atsižvelgiant į dabartinę turto techninę būklę ir laikotarpį, per kurį Grupė ir Bendrovė tikisi gauti naudos iš turto. Svarbiausi yra šie veiksniai: (a) planuojamas turto naudojimas; (b) planuojamas fizinis nusidėvėjimas, kuris priklauso nuo turto eksploataavimo būdo; ir (c) turto senėjimas techniniu arba komerciniu atžvilgiu dėl pokyčių rinkoje.

AB RYTŲ SKIRSTOMIEJI TINKLAI, įmonės kodas 110870890, Žvejų g. 14, Vilnius, Lietuva
2010 M. KONSOLIDUOTOS IR BENDROVĖS FINANSINĖS ATASKAITOS
(tūkst. litų, jei nenurodyta kitaip)

(f) Mokesčių patikrinimai

Mokesčių inspekcija gali bet kuriuo metu per 5 iš eilės einančius metus po ataskaitinių mokestinių metų patikrinti buhalterijos knygas ir apskaitos įrašus bei apskaičiuoti papildomus mokesčius ir baudas. Vadovybei nežinomos jokios aplinkybės, dėl kurių galėtų iškilti potencialus reikšmingas įsipareigojimas šiuo atžvilgiu.

4. Ilgalaikis materialusis turtas

Grupė	Žemė	Pastatai	Statiniai ir mašinos	Transporto priemonės	Kitas ilgalaikis materialusis turtas	Nebaigta statyba	Iš viso
2008 m. gruodžio 31 d.							
Įsigijimo savikaina ar perkainota vertė	40	181 145	2 883 047	21 595	85 756	69 633	3 241 216
Sukauptas nusidėvėjimas	-	-	-	(4 220)	-	-	(4 220)
Likutinė vertė	40	181 145	2 883 047	17 375	85 756	69 633	3 236 996
Likutinė vertė 2008 m. gruodžio 31 d.	40	181 145	2 883 047	17 375	85 756	69 633	3 236 996
Įsigijimai	-	113	2 424	973	3 185	137 378	144 073
Perkainojimas	-	(38 219)	(258 251)	-	(5 654)	(1 284)	(303 408)
Perleidimai	-	(442)	(3)	(24)	(56)	-	(525)
Turto nurašymas	-	(30)	(3 795)	(27)	(24)	-	(3 876)
Perklasifikuota į turtą, skirtą parduoti	-	(851)	-	-	-	-	(851)
Perklasifikavimai tarp grupių	-	8 717	144 193	120	16 811	(169 841)	-
Nusidėvėjimas	-	(13 719)	(203 652)	(3 752)	(22 734)	-	(243 857)
Likutinė vertė 2009 m. gruodžio 31 d.	40	136 714	2 563 963	14 665	77 284	35 886	2 828 552
2009 m. gruodžio 31 d.							
Įsigijimo savikaina ar perkainota vertė	40	136 714	2 563 963	34 606	77 284	35 886	2 848 493
Sukauptas nusidėvėjimas	-	-	-	(19 941)	-	-	(19 941)
Likutinė vertė	40	136 714	2 563 963	14 665	77 284	35 886	2 828 552
Likutinė vertė 2009 m. gruodžio 31 d.	40	136 714	2 563 963	14 665	77 284	35 886	2 828 552
Įsigijimai	6	2 126	34 160	2 593	738	119 739	159 362
Dukterinių įmonių pardavimas	-	(6 418)	(2 454)	(11 961)	(176)	-	(21 009)
Perkainojimas	-	(1 271)	1 114	(3)	1 907	(3 237)	(1 490)
Perleidimai	-	(517)	(409)	(344)	(30)	-	(1 300)
Turtiniai įnašai į asocijuotas įmones (30 pastaba)	-	(52 942)	(9 519)	(4)	(12 686)	(1 210)	(76 361)
Turto nurašymas	-	(20)	(2 446)	-	(69)	(20)	(2 555)
Perkelta iš turto, skirto parduoti	-	2	-	-	-	-	2
Perklasifikavimai tarp grupių	-	2 366	101 893	-	8 417	(112 676)	-
Vertės sumažėjimo atstatymas	-	-	-	3	132	86	221
Nusidėvėjimas	-	(10 909)	(185 908)	(1 748)	(18 814)	-	(217 379)
Likutinė vertė 2010 m. gruodžio 31 d.	46	69 131	2 500 394	3 201	56 703	38 568	2 668 043
2010 m. gruodžio 31 d.							
Įsigijimo savikaina ar perkainota vertė	46	76 546	2 691 704	4 598	73 788	38 568	2 885 250
Sukauptas nusidėvėjimas	-	(7 415)	(191 310)	(1 397)	(17 085)	-	(217 207)
Likutinė vertė	46	69 131	2 500 394	3 201	56 703	38 568	2 668 043

Ilgalaikis materialusis turtas (tęsinys)

Bendrovė	Žemė	Pastatai	Statiniai ir mašinos	Transporto priemonės	Kitas ilgalaikis materialusis turtas	Nebaigta statyba	Iš viso
2008 m. gruodžio 31 d.							
Įsigijimo savikaina ar perkainota vertė	40	162 027	2 879 416	140	84 477	69 587	3 195 687
Sukauptas nusidėvėjimas	-	-	-	(54)	-	-	(54)
Likutinė vertė	40	162 027	2 879 416	86	84 477	69 587	3 195 633
Likutinė vertė 2008 m. gruodžio 31 d.	40	162 027	2 879 416	86	84 477	69 587	3 195 633
Įsigijimai	-	113	2 079	-	3 110	137 378	142 680
Perkainojimas	-	(31 978)	(258 251)	-	(5 561)	(1 284)	(297 074)
Perleidimai	-	(148)	-	-	(49)	-	(197)
Turto nurašymas	-	(30)	(3 794)	-	(24)	-	(3 848)
Vertės sumažėjimo atstatymas	-	8	183	1	39	40	271
Perklasifikavimai tarp grupių	-	7 519	145 736	-	16 773	(169 881)	147
Nusidėvėjimas	-	(12 996)	(203 777)	(42)	(22 122)	-	(238 937)
Likutinė vertė 2009 m. gruodžio 31 d.	40	124 515	2 561 592	45	76 643	35 840	2 798 675
2009 m. gruodžio 31 d.							
Įsigijimo savikaina ar perkainota vertė	40	124 515	2 561 592	140	76 643	35 840	2 798 770
Sukauptas nusidėvėjimas	-	-	-	(95)	-	-	(95)
Likutinė vertė	40	124 515	2 561 592	45	76 643	35 840	2 798 675
Likutinė vertė 2009 m. gruodžio 31 d.	40	124 515	2 561 592	45	76 643	35 840	2 798 675
Įsigijimai	6	2 108	31 847	-	458	119 739	154 158
Perkainojimas	-	(2 920)	1 114	(2)	1 907	(3 237)	(3 138)
Perleidimai	-	(30)	-	-	-	-	(30)
Turtiniai įnašai į asocijuotas įmones (30 pastaba)	-	(52 942)	(9 519)	(4)	(12 686)	(1 210)	(76 361)
Turto nurašymas	-	(20)	(2 443)	-	(68)	(20)	(2 551)
Perkelta iš turto, skirto parduoti	-	2	-	-	-	-	2
Vertės sumažėjimo atstatymas	-	-	-	3	132	86	221
Perklasifikavimai tarp grupių	-	2 173	101 892	-	8 611	(112 676)	-
Nusidėvėjimas	-	(10 291)	(185 266)	(41)	(18 644)	-	(214 242)
Likutinė vertė 2010 m. gruodžio 31 d.	46	62 595	2 499 217	1	56 353	38 522	2 656 734
2010 m. gruodžio 31 d.							
Įsigijimo savikaina ar perkainota vertė	46	70 009	2 681 982	133	72 704	38 522	2 863 396
Sukauptas nusidėvėjimas	-	(7 415)	(182 764)	(132)	(16 351)	-	(206 662)
Likutinė vertė	46	62 594	2 499 218	1	56 353	38 522	2 656 734

Nurašymus daugiausia sudaro statinių ir elektros tinklų įrangos nurašymai dėl jų sugadinimo arba pakeitimo rekonstrukcijos (remonto) metu.

Ilgalaikio materialiojo turto perkainojimas 2010 m. gruodžio 31 d.

2010 m. buvo perkainotas tas Grupės ir Bendrovės ilgalaikis materialusis turtas, kuris 2010 m. spalio mėn. buvo perduotas kaip turtinis įnašas į asocijuotų įmonių UAB „Technologijų ir inovacijų centras“ bei UAB „Kruonio investicijos“ (2010 spalio 28 d. pavadinimas pakeistas į UAB „NT Valdos“) įstatinį kapitalą. Turto vertinimą atliko nepriklausomi turto vertintojai UAB „Re&Solution valuations“.

AB RYTŲ SKIRSTOMIEJI TINKLAI, įmonės kodas 110870890, Žvejų g. 14, Vilnius, Lietuva
2010 M. KONSOLIDUOTOS IR BENDROVĖS FINANSINĖS ATASKAITOS
(tūkst. litų, jei nenurodyta kitaip)

Be to, Grupės finansinėse ataskaitose buvo perkainoti dukterinės įmonės UAB „Elektros tinklo pajėgos“ valdomi pastatai. Pastatai buvo perkainoti remiantis turto tikrosiomis vertėmis, kurias nustatė nepriklausoma turto vertinimo įmonė UAB „Kovertas“, taikant palyginamųjų rinkos kainų metodą.

Kitas ilgalaikis materialusis turtas 2010 m. perkainotas nebuvo.

Toliau pateikiama informacija apie perkainojimo nuostolius, patirtus per 2010 metus:

Grupė	Pripažinta kitose bendrosiose pajamose ir perkainojimo rezerve	Pripažinta bendrųjų pajamų ataskaitoje	Iš viso perkainojimo nuostolių
Apskaitinės vertės padidėjimas (sumažėjimas)	7 652	(9 142)	(1 490)
Bendrovė			
Apskaitinės vertės padidėjimas (sumažėjimas)	7 033	(10 171)	(3 138)

Ilgalaikio materialiojo turto perkainojimas 2009 m. gruodžio 31 d.

Grupės ir Bendrovės ilgalaikis materialusis turtas buvo perkainotas 2009 m. gruodžio 31 dieną. Ilgalaikis materialusis turtas (išskyrus pastatus, transporto priemones ir greitai nusidėvintį turtą, pvz., kompiuterius) 2009 m. gruodžio 31 d. buvo įvertintas remiantis statybos sąnaudų kainų indeksais, apimančiais 11 mėnesių laikotarpį, pasibaigusį 2009 m. lapkričio 30 d., kuriuos skelbia Statistikos departamentas. Inžineriniams statiniams taikytas 9,68 proc. vertės sumažėjimo koeficientas.

Atlikus ilgalaikio materialiojo turto perkainojimą, buvo nustatyti šie apskaitinės vertės sumažėjimai:

Grupė	Pastatai	Statiniai ir mašinos	Kitas ilgalaikis materialusis turtas	Nebaigta statyba	Iš viso
Apskaitinės vertės sumažėjimas	(6 703)	(258 251)	(5 654)	(1 284)	(271 892)
Bendrovė					
Apskaitinės vertės sumažėjimas	(6 703)	(258 251)	(5 561)	(1 284)	(271 799)

Grupės ir Bendrovės turto perkainojimo sumažėjimas atitinkamai sudarantis 271 892 tūkst. litų ir 271 799 tūkst. litų buvo apskaitytas mažinant praėjusių vertinimų perkainojimo rezervo sumą atitinkamai 216 065 tūkst. litų ir 216 065 tūkst. litų bei turto vertės sumažėjimą, atitinkamai sudarantį 55 827 tūkst. litų ir 55 734 tūkst. litų, apskaitant bendrųjų pajamų ataskaitoje.

Be to, Bendrovės ir Grupės ilgalaikis materialusis turtas, kurį daugiausia sudaro nekilnojamas turtas (administraciniai pastatai, sandėliai), kuris ankstesniais laikotarpiais buvo perkainojamas taikant palyginamųjų rinkos kainų metodą, 2009 m. gruodžio 31 d. buvo perkainotas naudojant nepriklausomos turto vertinimo bendrovės UAB „Ober-Haus nekilnojamas turtas“ pateiktą ataskaitą apie nekilnojamojo turto tikrųjų verčių pasikeitimus Lietuvoje pagal regionus. Ši ataskaita buvo parengta remiantis rinkos duomenimis pagrįstais įrodymais apie nekilnojamojo turto kainas. Atlikus nekilnojamojo turto perkainojimą, buvo nustatyti šie apskaitinės vertės sumažėjimai:

Grupė	Pastatai	Iš viso
Apskaitinės vertės sumažėjimas	(31 516)	(31 516)
Bendrovė		
Apskaitinės vertės sumažėjimas	(25 275)	(25 275)

Grupės ir Bendrovės turto perkainojimo sumažėjimas atitinkamai sudarantis 31 516 tūkst. litų ir 25 275 tūkst. litų buvo apskaitytas mažinant praėjusių vertinimų perkainojimo rezervo sumą atitinkamai 14 463 tūkst. litų ir 11 213 tūkst. litų bei turto vertės sumažėjimą, atitinkamai sudarantį 17 053 tūkst. litų ir 14 061 tūkst. litų, apskaitant bendrųjų pajamų ataskaitoje.

AB RYTŲ SKIRSTOMIEJI TINKLAI, įmonės kodas 110870890, Žvejų g. 14, Vilnius, Lietuva
2010 M. KONSOLIDUOTOS IR BENDROVĖS FINANSINĖS ATASKAITOS
(tūkst. litų, jei nenurodyta kitaip)

Toliau pateikiama informacija apie perkainojimo nuostolius, patirtus per 2009 m. :

Grupė	Pripažinta kitose bendrosiose pajamose ir perkainojimo rezerve	Pripažinta bendrųjų pajamų ataskaitoje	Iš viso perkainojimo nuostolių
Turtas ankstesniais laikotarpiais apskaitytas nudėvėtą atstatomąja verte	(216 065)	(55 827)	(271 892)
Turtas ankstesniais laikotarpiais apskaitytas rinkos verte	(14 463)	(17 053)	(31 516)
	(230 528)	(72 880)	(303 408)
Bendrovė			
Turtas ankstesniais laikotarpiais apskaitytas nudėvėtą atstatomąja verte	(216 065)	(55 734)	(271 799)
Turtas ankstesniais laikotarpiais apskaitytas rinkos verte	(11 214)	(14 061)	(25 275)
	(227 279)	(69 795)	(297 074)

Jei ilgalaikis materialusis turtas nebūtų buvęs perkainotas, Grupės ir Bendrovės ilgalaikio materialiojo turto likutinės vertės 2010 m. ir 2009 m. gruodžio 31 d. būtų buvusios tokios:

Grupė	Kitas ilgalaikis materialusis turtas						Iš viso
	Žemė	Pastatai	Statiniai ir mašinos	Transporto priemonės	Nebaigta statyba		
2010 m. gruodžio 31 d.	46	55 594	1 237 441	3 200	53 037	38 568	1 387 886
2009 m. gruodžio 31 d.	40	153 112	1 176 458	14 661	70 434	37 145	1 451 850
Bendrovė							
2010 m. gruodžio 31 d.	46	50 076	1 233 828	1	52 688	38 522	1 375 161
2009 m. gruodžio 31 d.	40	139 025	1 171 547	41	69 792	37 100	1 417 545

5. Nematerialusis turtas

Grupė	Programinė įranga	Kitas nematerialusis turtas	Iš viso
2008 m. gruodžio 31 d.			
Įsigijimo savikaina	21 875	370	22 245
Sukaupta amortizacija	(12 671)	(320)	(12 991)
Likutinė vertė	9 204	50	9 254
Likutinė vertė 2008 m. gruodžio 31 d.	9 204	50	9 254
Įsigijimai	1 731	-	1 731
Amortizacija	(7 117)	(19)	(7 136)
Likutinė vertė 2009 m. gruodžio 31 d.	3 818	31	3 849
2009 m. gruodžio 31 d.			
Įsigijimo savikaina	23 606	370	23 976
Sukaupta amortizacija	(19 788)	(339)	(20 127)
Likutinė vertė	3 818	31	3 849
Likutinė vertė 2009 m. gruodžio 31 d.	3 818	31	3 849
Įsigijimai	3 224	-	3 224
Perleidimai	(6)	-	(6)
Turtiniai įnašai į asocijuotas įmones (30 pastaba)	(952)	-	(952)
Turto nurašymas	(4)	-	(4)
Amortizacija	(1 532)	(19)	(1 551)
Kita	257	-	257
Likutinė vertė 2010 m. gruodžio 31 d.	4 805	12	4 817
2010 m. gruodžio 31 d.			
Įsigijimo savikaina	20 182	106	20 288
Sukaupta amortizacija	(15 377)	(94)	(15 471)
Likutinė vertė	4 805	12	4 817

Bendrovė

	Programinė įranga	Kitas nematerialusis turtas	Iš viso
2008 m. gruodžio 31 d.			
Įsigijimo savikaina	21 861	370	22 231
Sukaupta amortizacija	(12 667)	(320)	(12 987)
Likutinė vertė	9 194	50	9 244
Likutinė vertė 2008 m. gruodžio 31 d.	9 194	50	9 244
Įsigijimai	1 730		1 730
Amortizacija	(7 112)	(19)	(7 131)
Likutinė vertė 2009 m. gruodžio 31 d.	3 812	31	3 843
2009 m. gruodžio 31 d.			
Įsigijimo savikaina	23 591	370	23 961
Sukaupta amortizacija	(19 779)	(339)	(20 118)
Likutinė vertė	3 812	31	3 843
Likutinė vertė 2009 m. gruodžio 31 d.	3 812	31	3 843
Įsigijimai	3 213	-	3 213
Turtiniai įnašai į asocijuotas įmones (30 pastaba)	(952)	-	(952)
Turto nurašymas	(4)	-	(4)
Amortizacija	(1 534)	(19)	(1 553)
Kita	258		258
Likutinė vertė 2010 m. gruodžio 31 d.	4 793	12	4 805
2010 m. gruodžio 31 d.			
Įsigijimo savikaina	20 171	106	20 277
Sukaupta amortizacija	(15 378)	(94)	(15 472)
Likutinė vertė	4 793	12	4 805

6. Ilgalaikės gautinos sumos

Ilgalaikės gautinos sumas sudaro hipotekinės paskolos, kurios yra išduotos fiziniams asmenims 25 metų laikotarpiui. Šios paskolos turi būti gražinamos dalimis iki 2027 m. Hipotekinės paskolos užtikrintos įkeistu gyvenamuoju būstu. 2010 m. šių paskolų einamųjų metų dalis buvo lygi 350 tūkst. litų (2009 m. – 341 tūkst. litų) ir buvo apskaityta prekybos ir kitų gautinų sumų straipsnyje (8 pastaba). Šios paskolos buvo išduotos su fiksuota palūkanų norma, kuri sudaro nuo 0,1 proc. iki 1 proc. Hipotekinių paskolų tikrosios vertės pateiktos žemiau:

	Grupė		Bendrovė	
	2010 m.	2009 m.	2010 m.	2009 m.
Suteiktų hipotekinių paskolų tikroji vertė	3 931	2 861	3 931	2 861
Suteiktų hipotekinių paskolų balansinė vertė	2 867	3 012	2 867	3 012

Hipotekinių paskolų tikroji vertė buvo nustatyta remiantis diskontuotais pinigų srautais taikant 4,8 proc. diskonto normą (2009 m. gruodžio 31 d. – 5,4 proc.). Grupės ir Bendrovės hipotekinių paskolų diskontavimui buvo naudojamas palūkanų svertinis vidurkis, kuris 2010 m. gruodžio 31 d. ir 2009 m. buvo 7,55 proc.

7. Atsargos

	Grupė		Bendrovė	
	2010 m.	2009 m.	2010 m.	2009 m.
Žaliavos ir atsarginės dalys	3 530	5 567	1 252	1 911
Elektros skaitikliai	523	935	523	932
Kuras	20	117	9	8
Kita	223	176	80	101
Atėmus: vertės sumažėjimas	(1 021)	(1 654)	(944)	(1 371)
	3 275	5 141	920	1 581

Grupės ir Bendrovės atsargos, pripažintos sąnaudomis per metus, pasibaigusius 2010 m. gruodžio 31 d., atitinkamai sudarė 25 575 tūkst. litų ir 7 275 tūkst. litų (2009 m. gruodžio 31 d. – atitinkamai 22 184 tūkst. litų ir 8 724 tūkst. litų). Šios sąnaudos buvo įtrauktos į bendrųjų pajamų ataskaitos remonto ir techninės priežiūros sąnaudų straipsnį.

2010 m. ir 2009 m. atsargų vertės sumažėjimą sudarė:

	Grupė		Bendrovė	
	2010 m.	2009 m.	2010 m.	2009 m.
Atsargų vertės sumažėjimas sausio 1 d.	1 435	2 197	1 371	1 660
Atsargų vertės sumažėjimo padidėjimas per metus	93	549	93	247
Atsargų vertės sumažėjimo nurašymas	(507)	(1 092)	(520)	(536)
Atsargų vertės sumažėjimas gruodžio 31 d.	1 021	1 654	944	1 371

Kai kurioms atsargoms suformuotas vertės sumažėjimas buvo nurašytas, nes atsargos buvo nurašytos arba sunaudotos.

8. Prekybos ir kitos gautinos sumos

	Grupė		Bendrovė	
	2010 m.	2009 m.	2010 m.	2009 m.
Prekybos gautinos sumos	114 462	111 455	113 373	110 132
Prekybos ir kitos gautinos sumos iš susijusių šalių (28 pastaba)	8 567	7 653	7 223	7 747
Hipotekinių paskolų einamųjų metų dalis	350	341	350	341
Kitos gautinos sumos	1 477	482	2 315	1 027
Atėmus: abejotinių gautinų sumų vertės sumažėjimas	(22 811)	(21 801)	(22 759)	(21 740)
	102 045	98 130	100 502	97 507

Prekybos ir kitų gautinų sumų tikrosios vertės yra apytikriai lygios jų apskaitinėms vertėms.

Prekybos gautinų sumų vertės sumažėjimas yra pripažįstamas tada, kai tikėtina, kad skolininkas bankrutuos, nevykdo įsipareigojimų ar delsia mokėti ilgiau nei 2 mėnesius.

Grupės ir Bendrovės prekybos gautinas sumas, kurios nebuvo pripažintos abejotinomis, sudarė:

	Grupė		Bendrovė	
	2010 m.	2009 m.	2010 m.	2009 m.
Nepradelstos sumos	83 926	81 551	83 926	80 301
Pradelsta iki 1 mėn.	816	352	816	352
Pradelsta nuo 1 iki 2 mėn.	4 303	5 007	4 303	5 007
Apskaitinė vertė	89 045	86 910	89 045	85 660

Iš susijusių šalių prekybos gautinų sumų įsisenėjimo analizė pateikta 28 pastaboje.

Prekybos gautinos sumos yra beprocentės ir paprastai jų apmokėjimo terminas yra 25–35 dienų.

Toliau nurodytos Grupės ir Bendrovės prekybos gautinos sumos, kurioms suformuotas vertės sumažėjimas.

	Grupė		Bendrovė	
	2010 m.	2009 m.	2010 m.	2009 m.
Pradelsta iki 3 mėn.	1 853	1 605	1 841	1 596
Pradelsta nuo 3 iki 6 mėn.	910	587	892	582
Pradelsta nuo 6 iki 12 mėn.	1 795	3 524	1 794	3 515
Pradelsta daugiau nei 1 metus	20 859	18 829	19 801	18 779
Apskaitinė vertė	25 417	24 545	24 328	24 472

Grupės prekybos ir kitų gautinų sumų vertės sumažėjimo pasikeitimas 2010 m. ir 2009 m. buvo toks:

Likutis 2008 m. gruodžio 31 d.	19 152
Vertės sumažėjimas, priskaičiuotas per metus	3 101
Nurašyta	(452)
Likutis 2009 m. gruodžio 31 d.	21 801
Vertės sumažėjimas, priskaičiuotas per metus	2 100
Vertės sumažėjimo atstatymas	(255)
Nurašyta	(835)
Likutis 2010 m. gruodžio 31 d.	22 811

Bendrovės prekybos ir kitų gautinų sumų vertės sumažėjimo pasikeitimas 2010 m. ir 2009 m. buvo toks:

Likutis 2008 m. gruodžio 31 d.	19 115
Vertės sumažėjimas, priskaičiuotas per metus	3 307
Nurašyta	(682)
Likutis 2009 m. gruodžio 31 d.	21 740
Vertės sumažėjimas, priskaičiuotas per metus	2 104
Vertės sumažėjimo atstatymas	(255)
Nurašyta	(830)
Likutis 2010 m. gruodžio 31 d.	22 759

9. Išankstiniai apmokėjimai, ateinančių laikotarpių sąnaudos ir sukauptos pajamos

	<u>Grupė</u>		<u>Bendrovė</u>	
	2010 m.	2009 m.	2010 m.	2009 m.
Sukauptos elektros energijos pardavimo pajamos	12 529	9 912	12 529	9 912
Iš anksto sumokėti ir atgautini mokesčiai, išskyrus pelno mokestį	2	32	2	11
Ateinančių laikotarpių sąnaudos	83	1 781	42	1 601
	12 614	11 725	12 573	11 524

10. Išvestinės finansinės priemonės

Palūkanų normos rizikos valdymui Grupė ir Bendrovė naudoja išvestines finansines priemones. Šiuo tikslu Bendrovė yra sudariusi palūkanų apsikeitimo sandorius, kurie skirti kintamą palūkanų normą pakeisti į fiksuotą.

2010 m. gruodžio 31 d. apsikeitimo sandorių nominali vertė buvo 69 056 tūkst. litų (2009 m. gruodžio 31 d. – 79 932 tūkst. litų).

2010 m. ir 2009 m. gruodžio 31 d. tikroji apsikeitimo sandorių vertė atitinkamai sudarė 1 229 tūkst. litų ir 512 tūkst. litų įsipareigojimą.

11. Pinigai ir pinigų ekvivalentai

	<u>Grupė</u>		<u>Bendrovė</u>	
	2010 m.	2009 m.	2010 m.	2009 m.
Terminuoti indėliai, kurių terminas neviršija trijų mėnesių	66 078	20 731	66 078	20 726
Pinigai banke	3 559	3 229	1 877	472
Pinigai kelyje	10	114	-	108
	69 647	24 074	67 955	21 306

Pinigai ir pinigų ekvivalentai pinigų srautų ataskaitoje apima:

	Grupė		Bendrovė	
	2010 m.	2009 m.	2010 m.	2009 m.
Pinigai ir pinigų ekvivalentai	69 647	24 074	67 955	21 306
Banko sąskaitos kreditas (<i>overdraft</i>)	(17 588)	(30 407)	(17 588)	(30 407)
	52 059	(6 333)	50 367	(9 101)

Indėlių, kurių terminas neviršija trijų mėnesių, vidutinė svertinė metinė palūkanų norma 2010 m. gruodžio 31 d. buvo 1,32 proc. (2009 m. – 5,60 proc.).

2010 m. gruodžio 31 d. Grupė ir Bendrovė turėjo 5 500 tūkst. litų (2009 m. gruodžio 31 d. – 47 500 tūkst. litų) trumpalaikį indėlį banke, kurio terminas yra ilgesnis nei trys mėnesiai.

12. Akcinis kapitalas

2010 m. gruodžio 31 d. Bendrovės įstatinį kapitalą sudarė 492 404 653 (2009 m. – 492 404 653) paprastosios vardinės akcijos, kurių kiekvienos nominali vertė yra 1 litas. Visos akcijos yra pilnai apmokėtos. Per 2010 m. ir 2009 m. akcijų skaičius nepasikeitė.

13. Rezervai

Privalomasis rezervas

Privalomasis rezervas yra privalomas pagal Lietuvos Respublikos įstatymus. Kasmet į šį rezervą turi būti pervesta ne mažiau kaip 5 proc. grynojo pelno, kol privalomasis rezervas pasiekia 10 proc. akcinio kapitalo dydžio. 2010 m. ir 2009 m. gruodžio 31 d. privalomasis rezervas buvo pilnai suformuotas.

Perkainojimo rezervas

Perkainojimo rezervas – tai ilgalaikio materialiojo turto vertės padidėjimo suma, gauta perkainojus turtą. Pagal Lietuvos Respublikos įstatymus iš perkainojimo rezervo gali būti didinamas akcinis kapitalas. Tačiau rezervas negali būti naudojamas nuostoliams padengti.

Grupė	Perkainojimo rezervas	Atidėtas pelno mokestis	Atėmus atidėtąjį pelno mokestį
Likutis 2008 m. gruodžio 31 d.	1 847 664	(385 610)	1 462 054
Pelnas (nuostolis) dėl ilgalaikio materialiojo turto perkainojimo per metus	(230 528)	46 106	(184 422)
Perkainojimo rezervo pervedimas į nepaskirstytąjį pelną per metus (nusidėvėjimas, nurašytas turtas, perleistas turtas)	(164 838)	32 968	(131 870)
Atidėtojo pelno mokesčio nuo perkainojimo rezervo tikslinimas	-	12 271	12 271
Perkainojimo rezervo nusidėvėjimo tikslinimas	10 472	(1 571)	8 901
Atidėtojo pelno mokesčio apskaičiavimo pasikeitimas dėl pasikeitusio mokesčio tarifo	-	76 421	76 421
Likutis 2009 m. gruodžio 31 d.	1 462 770	(219 415)	1 243 355
Pelnas (nuostolis) dėl ilgalaikio materialiojo turto perkainojimo per metus	7 652	(93)	7 559
Perkainojimo rezervo pervedimas į nepaskirstytąjį pelną per metus (nusidėvėjimas, nurašytas turtas, perleistas turtas)	(150 788)	21 507	(129 281)
Perkainojimo rezervo pasikeitimas dėl verslo mainų sandorio (32 pastaba)	(32)	7	(25)
Dukterinių įmonių pardavimas	(2 070)	-	(2 070)
Dukterinių įmonių rezervo dalis tenkanti nekontroliuojančiai daliai	(171)	26	(145)
Likutis 2010 m. gruodžio 31 d.	1 317 361	(197 968)	1 119 393

Bendrovė	Perkainojimo rezervas	Atidėtasis pelno mokestis	Atėmus atidėtąjį pelno mokestį
Likutis 2008 m. gruodžio 31 d.	1 836 363	(383 628)	1 452 735
Pelnas (nuostolis) dėl ilgalaikio materialiojo turto perkainojimo per metus	(227 278)	45 456	(181 822)
Perkainojimo rezervo pervedimas į nepaskirstytąjį pelną per metus (nusidėvėjimas, nurašytas turtas, perleistas turtas)	(163 403)	32 681	(130 722)
Atidėtojo pelno mokesčio nuo perkainojimo rezervo tikslinimas	-	12 271	12 271
Perkainojimo rezervo nusidėvėjimo tikslinimas	10 472	(1 571)	8 901
Atidėtojo pelno mokesčio apskaičiavimo pasikeitimas dėl pasikeitusio mokesčio tarifo	-	76 375	76 375
Likutis 2009 m. gruodžio 31 d.	1 456 154	(218 416)	1 237 738
Pelnas (nuostolis) dėl ilgalaikio materialiojo turto perkainojimo per metus	7 033	-	7 033
Perkainojimo rezervo pervedimas į nepaskirstytąjį pelną per metus (nusidėvėjimas, nurašytas turtas, perleistas turtas)	(150 609)	21 499	(129 110)
Likutis 2010 m. gruodžio 31 d.	1 312 578	(196 917)	1 115 661

Bendrovė atliko atidėtojo pelno mokesčio, apskaityto perkainojimo rezerve 2009 m., tikslinimą 12 271 tūkst. litų suma. Be to 2009 m. Grupė ir Bendrovė įvertino su perkainojimo rezervu susijusio nusidėvėjimo įtaką 8 901 tūkst. litų sumai.

Kiti rezervai

Kiti rezervai sudaromi akcininkų sprendimu ir gali būti perskirstomi skirstant kitų metų pelną.

2009 m. balandžio 30 d. Bendrovės eilinio akcininkų susirinkimo metu akcininkai nusprendė kituose rezervuose buvusią 333 519 tūkst. litų sumą pervesti į nepaskirstytą pelną.

14. Ateinančių laikotarpių pajamos

	Grupė /Bendrovė	
	2010 m.	2009 m.
	(Perskaičiuota)	
Ateinančių laikotarpių vartotojų prijungimo mokesčių pajamos	171 769	178 229
Ateinančių laikotarpių viešuosius interesus atitinkančių paslaugų pajamos	1 238	1 280
Ateinančių laikotarpių elektros įrangos iškėlimo paslaugų pajamos	7 755	8 129
	180 762	187 638

Ateinančių laikotarpių vartotojų prijungimo mokesčių pajamos

	2010 m.	2009 m.
		(Perskaičiuota)
Metų pradžioje (perskaičiuota)	184 690	170 582
Vartotojų prijungimai per metus	-	34 799
Pripažinta pajamomis bendrųjų pajamų ataskaitoje	(6 461)	(20 691)
Metų pabaigoje	178 229	184 690
Ilgalaikė dalis	171 769	178 229
Trumpalaikė dalis (17 pastaba)	6 460	6 461
Iš Viso	178 229	184 690

Nuo 2010 m. sausio 1 d. visos iš naujų vartotojų už prijungimą prie elektros įrenginių ir iš užsakovų už elektros linijų perkėlimą gautos pajamos pripažįstamos tą laikotarpį kai atliekami darbai. Iki 2009 m. liepos 1 d. sukauptos pajamos pripažįstamos pajamomis per susijusio ilgalaikio materialiojo turto vidutinį tarnavimo laikotarpį (žr. 2.1 pastabą).

15. Dotacijos, subsidijos

Grupės ir Bendrovės dotacijų ir subsidijų judėjimas 2010 m. ir 2009 m. buvo toks:

Likutis 2008 m. gruodžio 31 d.	9 578
Priskaičiuota amortizacija	(574)
Likutis 2009 m. gruodžio 31 d.	9 004
Gauta	2 626
Priskaičiuota amortizacija	(573)
Likutis 2010 m. gruodžio 31 d.	11 057

Subsidijas sudaro iš Europos Sąjungos fondų gautos lėšos statinių ir elektros tinklų įsigijimui ir sukūrimui ir iš Lietuvos Respublikos Vyriausybės neatlygintinai gautas ilgalaikis materialusis turtas.

Dotacijų amortizacija apskaitoma bendrųjų pajamų ataskaitos nusidėvėjimo ir amortizacijos straipsnyje ir mažina susijusio ilgalaikio materialiojo turto nusidėvėjimo sąnaudas.

16. Prekybos ir kitos mokėtinos sumos

	<u>Grupė</u>		<u>Bendrovė</u>	
	<u>2010 m.</u>	<u>2009 m.</u>	<u>2010 m.</u>	<u>2009 m.</u>
Prekybos mokėtinos sumos	79 880	62 261	75 761	52 014
Dukterinėms įmonėms mokėtinos sumos (28 pastaba)	-	-	7 045	12 644
Susijusioms įmonėms mokėtinos sumos (28 pastaba)	90 837	72 693	89 434	72 692
Prekybos mokėtinų sumų iš viso	170 717	134 954	172 240	137 350
Mokesčiai, išskyrus pelno mokesť	1 301	3 733	404	2 479
Su darbo užmokesčiu susiję įsipareigojimai	7 089	7 115	5 745	4 960
Kiti trumpalaikiai įsipareigojimai	825	408	829	391
Kitų mokėtinų sumų iš viso	9 215	11 256	6 978	7 830
	179 932	146 210	179 218	145 180

Prekybos mokėtinos sumos

Aukščiau minėtų finansinių įsipareigojimų sąlygos:

- Prekybos mokėtinos sumos yra beprocentės ir paprastai joms yra nustatomas 60 dienų apmokėjimo laikotarpis.
- Kitos mokėtinos sumos yra beprocentės ir jų vidutinis padengimo terminas yra šeši mėnesiai.
- Mokėtinos palūkanos paprastai yra mokamos ketvirčiais per finansinius metus.
- Su susijusiomis šalimis susijusių mokėtinų sumų sąlygos pateiktos 28 pastaboje.

17. Gauti avansai, sukauptos sąnaudos ir ateinančių laikotarpių pajamos

	<u>Grupė</u>		<u>Bendrovė</u>	
	<u>2010 m.</u>	<u>2009 m.</u>	<u>2010 m.</u>	<u>2009 m.</u>
	(Perskaičiuota)		(Perskaičiuota)	
Gauti avansai	17 058	17 525	17 057	17 522
Ateinančių laikotarpių vartotojų prijungimo pajamų einamųjų metų dalis (14 pastaba)	6 460	6 461	6 460	6 461
Sukauptos sąnaudos	7 063	5 315	6 689	5 265
	30 581	29 301	30 206	29 248

Gautus avansus daugiausia sudaro avansai, gauti už naujų vartotojų prijungimą.

18. Paskolos

	Grupė		Bendrovė	
	2010 m.	2009 m.	2010 m.	2009 m.
Ilgalaikės paskolos				
Bankų paskolos	89 955	125 514	89 955	125 514
Trumpalaikės paskolos				
Banko sąskaitos kreditas (<i>overdraft</i>)	17 588	30 408	17 588	30 408
Bankų paskolos	35 559	24 510	35 559	24 510
	53 147	54 918	53 147	54 918
Iš viso paskolų	143 102	180 432	143 102	180 432

Visoms Grupės ir Bendrovės paskoloms yra nustatytos kintamos palūkanų normos, kurių peržiūrėjimo laikotarpis yra ne ilgesnis nei 6 mėnesiai. Paskolų grąžinimo užtikrinimui nėra įkeistas joks turtas.

Ilgalaikių paskolų grąžinimo terminai:

	Grupė		Bendrovė	
	2010 m.	2009 m.	2010 m.	2009 m.
Nuo 1 iki 2 metų	39 980	35 559	39 980	35 559
Nuo 2 iki 5 metų	33 619	68 148	33 619	68 148
Virš 5 metų	16 356	21 807	16 356	21 807
	89 955	125 514	89 955	125 514

Vidutinės palūkanų normos finansinių ataskaitų parengimo dieną buvo tokios:

	Grupė		Bendrovė	
	2010 m.	2009 m.	2010 m.	2009 m.
Banko sąskaitos kreditas (<i>overdraft</i>)	1,08 %	1,65 %	1,08 %	1,65 %
Bankų paskolos	1,39 %	1,23 %	1,39 %	1,23 %

Ilgalaikių ir trumpalaikių paskolų su kintama palūkanų norma apskaitinė vertė yra artima jų tikrajai vertei.

Grupės ir Bendrovės paskolų apskaitinės vertės yra denominuotos šiomis valiutomis:

	Grupė		Bendrovė	
	2010 m.	2009 m.	2010 m.	2009 m.
LTL	17 588	30 408	17 588	30 408
EUR	125 514	150 024	125 514	150 024
	143 102	180 432	143 102	180 432

Grupė ir Bendrovė turi šias nepanaudotas finansavimo galimybes:

	Grupė		Bendrovė	
	2010 m.	2009 m.	2010 m.	2009 m.
Finansinės skolos su kintama palūkanų norma, kurių terminas baigiasi vienerių metu laikotarpiu	44 412	14 592	40 412	14 592

19. Atidėtasis pelno mokestis

2010 m. ir 2009 m. Grupės ir Bendrovės pelno mokesčio sąnaudų (pajamų) komponentai:

	Grupė		Bendrovė	
	2010 m.	2009 m.	2010 m.	2009 m.
	(Perskaičiuota)		(Perskaičiuota)	
Ataskaitinių metų pelno mokesčio sąnaudos	13 524	33 306	13 342	33 250
Praėjusių metų pelno mokesčio koregavimas	(2 156)	-	(2 146)	-
Atidėtojo pelno mokesčio (pajamos)	(10 848)	(44 104)	(10 876)	(43 851)
	520	(10 798)	320	(10 601)

Atidėtojo pelno mokesčio turtas ir įsipareigojimai sudengiami, kuomet teisiškai galima sudengti einamojo laikotarpio mokesčių turtą su einamojo laikotarpio mokesčių įsipareigojimais ir kuomet atidėtasis pelno mokestis yra susijęs su ta pačia fiskaline institucija. Sudengtos sumos yra pateikiamos žemiau:

Grupė	Naujų vartotojų prijungimo pajamos	Turto vertės sumažėjimas	Sukauptos sąnaudos	Keliami nuostoliai	Mokestinis prestižas susidaręs dėl verslo mainų sandorio	Elektros perdeklaravimas	Iš viso
Atidėtojo pelno mokesčio turtas 2009 m. sausio 1 d.	5 153	3 742	2 298	548	-	968	12 709
Pripažinta bendrųjų pajamų ataskaitoje	(1 434)	(510)	(287)	79	-	(36)	(2 188)
2009 m. gruodžio 31 d.	3 719	3 232	2 011	627	-	932	10 521
Pripažinta bendrųjų pajamų ataskaitoje	(146)	(350)	(59)	157	-	(932)	(1 330)
Pripažinta tiesiogiai nuosavybėje	-	29	-	-	126	-	155
Dukterinių įmonių perleidimas	-	179	(64)	(627)	-	-	(512)
2010 m. gruodžio 31 d.	3 573	3 090	1 888	157	126	-	8 834

Atidėtojo pelno mokesčio įsipareigojimai	Ilgalaikio materialiojo turto perkainojimas ir skirtumai dėl skirtingų nusidėvėjimo normų		Investicijų lengvata	Iš viso
2009 m. sausio 1 d.		(400 564)	(19 278)	(419 842)
Pripažinta bendrųjų pajamų ataskaitoje		40 491	5 801	46 292
Pripažinta kitų bendrųjų pajamų straipsnyje		122 527	-	122 527
2009 m. gruodžio 31 d.		(237 546)	(13 477)	(251 023)
Pripažinta bendrųjų pajamų ataskaitoje		9 066	3 112	12 178
Pripažinta kitų bendrųjų pajamų straipsnyje		(93)	-	(93)
Pripažinta tiesiogiai nuosavybėje		-	94	94
Dukterinių įmonių perleidimas		243	146	389
2010 m. gruodžio 31 d.		(228 330)	(10 125)	(238 455)

Bendrovė	Naujų vartotojų prijungimo pajamos	Turto vertės sumažėjimas	Sukauptos sąnaudos	Elektros perdeklaravimas	Iš viso
Atidėtojo pelno mokesčio turtas 2009 m. sausio 1 d.	5 153	3 702	1 995	968	11 818
Pripažinta bendrųjų pajamų ataskaitoje	(1 434)	(506)	(179)	(36)	(2 155)
2009 m. gruodžio 31 d.	3 719	3 196	1 816	932	9 663
Pripažinta bendrųjų pajamų ataskaitoje	(146)	(141)	(84)	(932)	(1 303)
2010 m. gruodžio 31 d.	3 573	3 055	1 732	-	8 360

Atidėtojo pelno mokesčio įsipareigojimai	Ilgalaikio materialiojo turto perkainojimas ir skirtumai dėl skirtingų nusidėvėjimo normų		Investicijų lengvata	Iš viso
2009 m. sausio 1 d.		(399 253)	(19 278)	(418 531)
Pripažinta bendrųjų pajamų ataskaitoje		40 207	5 801	46 008
Pripažinta kitų bendrųjų pajamų straipsnyje		121 830	-	121 830
2009 m. gruodžio 31 d.		(237 216)	(13 477)	(250 693)
Pripažinta bendrųjų pajamų ataskaitoje		9 058	3 121	12 179
2010 m. gruodžio 31 d.		(228 158)	(10 356)	(238 514)

Bendrųjų pajamų ataskaitoje pateikta pelno mokesčio sąnaudų suma, priskirtina metų veiklos rezultatui, gali būti suderinta su pelno mokesčio sąnaudomis, apskaičiuotomis taikant įstatyme numatytą 15 proc. (2009 m. – 20 proc.) pelno mokesčio tarifą pelnui prieš pelno mokestį:

	Grupė		Bendrovė	
	2010 m.	2009 m.	2010 m.	2009 m.
	(Perskaičiuota)		(Perskaičiuota)	
Pelnas prieš apmokestinimą	(5 958)	(36 707)	(4 994)	(34 353)
Pelno mokestis, apskaičiuotas taikant 15 proc. tarifą (2009 m.– 20 proc.)	(893)	(7 341)	(749)	(6 870)
Apmokestinamojo pelno nemažinančios sąnaudos	3 923	1 253	3 583	623
Neapmokestinamos pajamos	(354)	(386)	(368)	(386)
Praėjusių metų pelno mokesčio koregavimas	(2 156)	-	(2 146)	-
Mokesčio tarifo pasikeitimas	-	(4 324)	-	(3 968)
	520	(10 798)	320	(10 601)

20. Pajamos

	Grupė		Bendrovė	
	2010 m.	2009 m.	2010 m.	2009 m.
	(Perskaičiuota)		(Perskaičiuota)	
Elektros energijos perdavimas ir skirstymas	1 237 033	1 147 376	1 237 630	1 148 038
Naujų vartotojų prijungimo pajamos	17 449	20 691	17 449	20 691
Kitos pajamos	12 472	9 451	4 837	5 890
	1 266 954	1 177 518	1 259 916	1 174 619

21. Išmokos darbuotojams ir susijusios socialinio draudimo įmokos

	Grupė		Bendrovė	
	2010 m.	2009 m.	2010 m.	2009 m.
Darbo užmokesčio sąnaudos	69 560	73 696	55 221	61 599
Išaitinės kompensacijos	6 407	1 687	6 135	1 480
Socialinio draudimo įmokos	23 531	23 601	19 818	19 785
Kitos su darbo užmokesčiu susijusios sąnaudos	81	89	68	68
Sukaupto atostogų rezervo sąnaudos	6 709	7 706	5 586	5 904
Socialinio draudimo įmokos nuo atostogų rezervo	2 090	2 395	1 740	1 836
	108 378	109 174	88 568	90 672

22. Finansinės veiklos pajamos ir sąnaudos

	Grupė		Bendrovė	
	2010 m.	2009 m.	2010 m.	2009 m.
Finansinės veiklos pajamos				
Delspinigių palūkanos iš prekybos gautinų sumų	1 461	1 072	1 462	1 095
Palūkanų pajamos iš kredito institucijų	2 462	4 577	2 462	4 568
Palūkanų pajamos už suteiktas paskolas	1 224	1 351	1 224	1 472
Dividendų pajamos	-	-	710	812
	5 147	7 000	5 858	7 947
Finansinės veiklos (sąnaudos)				
Paskolų palūkanų (sąnaudos)	(3 230)	(4 373)	(3 200)	(4 321)
Išvestinės finansinės priemonės – palūkanų normos keitimas	(717)	(225)	(717)	(225)
Sandorių užsienio valiuta (nuostoliai)	(2)	(1)	(2)	(1)
	(3 949)	(4 599)	(3 919)	(4 547)
Finansinės veiklos pajamos (sąnaudos), grynąja verte	1 198	2 401	1 939	3 400

23. Kitos sąnaudos

	Grupė		Bendrovė	
	2010 m.	2009 m.	2010 m.	2009 m.
Ilgalaikio materialiojo turto nurašymas	1 951	3 488	1 951	3 479
Mokesčiai, išskyrus pelno mokestį	2 925	3 353	2 622	2 967
Pinigų surinkimo sąnaudos	3 705	4 011	3 705	4 011
Konsultavimo paslaugos	347	1 633	280	1 525
Kontaktų su klientais paslaugos	1 085	1 048	1 085	1 048
Valymo paslaugos	1 464	2 291	1 324	2 075
Ryšio paslaugos	921	1 626	810	1 436
Apsauga	931	1 286	581	750
Draudimas	286	462	41	132
Gautinų sumų vertės sumažėjimo pasikeitimas	1 845	3 101	1 849	3 307
Išmokos pagal kolektyvinę sutartį ir kitos papildomos išmokos	1 088	1 300	1 030	1 181
Mokymai	444	707	359	631
Pašto paslaugos	571	869	550	846
Reklama, viešieji ryšiai	1 625	1 310	1 581	1 245
Kanceliarinės prekės	323	456	275	397
Šildymas	641	853	570	807
Nuoma	2 520	1 213	2 011	1 643
Leidyba	144	302	144	302
Turto valdymo sąnaudos	616	293	615	293
Komandiruotės	117	112	63	59
Labdara, parama	116	81	116	81
Investicijos į dukterinę įmonę vertės sumažėjimas	-	-	2 189	-
Pelnas iš investicijų į dukterines įmones pervertinimo prarandant kontrolę ir įgyjant reikšmingą įtaką (30 pastaba)	(2 520)	-	(2 841)	-
Investicijos į asocijuotą įmonę vertės sumažėjimas	326	-	-	-
Kita	4 479	435	2 103	1 201
	25 950	30 230	23 013	29 416

24. Pelnas ir sąlyginis pelnas, tenkantis vienai akcijai

Pagrindinis

Pelnas, tenkantis vienai akcijai, yra apskaičiuojamas dalijant Bendrovės akcininkams priskirtiną pelną, padalintą iš metinio paprastųjų akcijų skaičiaus svertinio vidutinio.

	Grupė		Bendrovė	
	2010 m.	2009 m.	2010 m.	2009 m.
	(Perskaičiuota)		(Perskaičiuota)	
Bendrovės akcininkams priskiriamas grynasis (nuostolis) (tūkst. litų)	(6 807)	(25 909)	(5 314)	(23 752)
Akcijų skaičiaus svertinis vidurkis (tūkstančiais)	492 405	492 405	492 405	492 405
Nuostolis, tenkantis vienai akcijai (litais)	(0,014)	(0,053)	(0,011)	(0,048)

Sąlyginis

Sąlyginis pelnas (nuostolis) tenkantis vienai akcijai apskaičiuojamas koreguojant išleistų ir dar neapmokėtų paprastųjų akcijų skaičiaus svertinį vidurkį, atsižvelgiant į prielaidą, kad visos potencialiai konvertuojamos paprastosios akcijos yra konvertuojamos. Kaip atskleista 27 pastaboje, Bendrovė turi potencialiai konvertuojamų paprastųjų akcijų, kurios teoriškai gali būti išleistos mainais už turtinius įnašus elektros energijos skirstymo įrangą, kuri bendrai naudojama šios įrangos savininkų ir Bendrovės. Bendrovė iki 2010 m. gruodžio 31d. nebuvo išleidusi konvertuojamų paprastųjų akcijų, kurios būtų iškeistos mainais už elektros energijos skirstymo įrangą ir neplanuoja to atlikti ateityje.

25. Vienai akcijai tenkantys dividendai

Patvirtinti dividendai, tenkantys vienai akcijai

	<u>2010 m.</u>	<u>2009 m.</u>
Patvirtinti dividendai	98 112	-
Akcijų skaičiaus svertinis vidurkis (tūkst.)	492 405	492 405
Patvirtinti dividendai, tenkantys vienai akcijai (litais)	0,20	-

2010 m. gegužės 21 d. vykusio Bendrovės eilinio akcininkų susirinkimo metu akcininkai nusprendė paskirti 98 112 tūkst. Lt dividendų.

26. Finansinės rizikos valdymas

Kredito rizika

Grupė ir Bendrovė neturi reikšmingos kredito rizikos koncentracijos. Kredito rizika ar rizika, kad sandorio šalis neįvykdys savo įsipareigojimų, yra kontroliuojamos naudojant kreditavimo sąlygas ir priežiūros procedūras.

Grupė nesuteikia garantijų už kitų šalių prievoles. Didžiausią kredito riziką sudaro kiekvieno finansinio turto vieneto balansinė vertė, įskaitant išvestines finansines priemones balanse, jeigu tokių yra. Todėl vadovybė mano, jog maksimali rizika yra lygi hipotekinių paskolų, paskolų, prekybos ir kitų gautinų sumų ir išvestinių finansinių priemonių sumai, atėmus pripažintus vertės sumažėjimo nuostolius balanso sudarymo dieną.

Dėl Grupės ir Bendrovės veiklos specifikos užstatas iš pirkėjų nėra reikalaujamas.

Pagal nuostatas Bendrovė ir Grupė laisvas lėšas gali investuoti tik į mažai rizikingas pinigų rinkos ir skolos vertybinių popierių priemones, t. y. terminuotus indėlius, patikimų finansinių institucijų obligacijas, vyriausybių vertybinius popierius. Prioritetinis investavimo tikslas yra lėšų saugumo užtikrinimas ir, laikantis šio tikslo, investicijų gražos maksimizavimas. Lėšas galima investuoti tik į finansinių institucijų ir valstybių, turinčių ne žemesnį nei A- pagal Fitch Ratings agentūrą (arba kitų reitingo agentūrų atitikmenį) ilgalaikio skolinimosi kredito reitingą, skolos finansines priemones.

2010 m. gruodžio 31 d. maksimali Grupės ir Bendrovės kredito rizika yra atitinkamai lygi 179 709 tūkst. litų ir 176 474 tūkst. litų (2009 m. gruodžio 31 d. – atitinkamai 241 894 tūkst. litų ir 238 607 tūkst. litų).

Palūkanų normos rizika

Grupės ir Bendrovės pajamos ir pinigų srautai iš įprastinės veiklos iš esmės yra nepriklausomi nuo palūkanų normų pasikeitimų rinkoje.

Visos Grupės ir Bendrovės paskolos yra su kintama palūkanų norma, kuri yra susijusi su EURIBOR, EUR LIBOR bei VILIBOR ir sukuria palūkanų normos riziką.

Grupė ir Bendrovė valdo palūkanų normų riziką sudarydama palūkanų normų apsisiekimo sandorius, keisdama kintamas palūkanų normas į pastovias. Bendrovė iš bankų skolinasi lėšas ilgam laikotarpiui su kintamomis palūkanomis ir sudaro atitinkamus kintamų palūkanų normų apsisiekimo į pastovias palūkanų normas sandorius, tokiu būdu užtikrindama mažesnes pastovias palūkanų normas nei būtų suteiktos tiesiogiai su bankais sudarant paskolų sutartis su pastoviomis palūkanų normomis.

Palūkanų normos apsisiekimo sandoris – tai dvišalis susitarimas, pagal kurį šalys įsipareigoja apsisiekti palūkanų pinigų srautais, apskaičiuotais už sandorio sudarymo metu sutartą laikotarpį nuo sutartos sumos. Dažniausiai pagal tokį sandorį apsisiečiama vienos finansinės priemonės (su pastovia arba kintama palūkanų norma) pinigų srautais į kitos finansinės priemonės (su kintama arba pastovia palūkanų norma) pinigų srautus. Pagal tokį sandorį abi sandorio šalys gali sumokėti apskaičiuotas palūkanas arba viena iš sandorio šalių sumokėti tokių palūkanų skirtumą.

Palūkanų normų apsisiekimo sandoriai sudaromi, kai prognozuojama, kad bazinė palūkanų norma ateityje didės ir gali išaugti Grupės ir Bendrovės mokamos palūkanos pagal kintamąją palūkanų normą, arba prognozuojamas bazinės palūkanų normos ateityje mažėjimas, dėl ko gali išaugti Grupės ir Bendrovės mokamos palūkanos pagal fiksuotąją palūkanų normą.

2010 m. ir 2009 m. gruodžio 31 d. Grupės ir Bendrovės paskolos, kurių palūkanų normos rizika yra valdoma palūkanų normos apsisiekimo sandoriais, atitinkamai sudarė tūkst. 69 056 litų ir 79 932 tūkst. litų.

2010 m. ir 2009 m. gruodžio 31 d. Grupė ir Bendrovė neturėjo jokių finansinių priemonių, kurių paskirtis būtų valdyti palūkanų normos svyravimo riziką likusiai paskolų daliai (kitai nei aprašyta anksčiau).

Palūkanų normos rizika (tęsinys)

Toliau pateiktoje lentelėje atskleidžiamas Grupės ir Bendrovės pelno prieš mokesčius jautrumas galimiems palūkanų normų pokyčiams, įvertinus palūkanų apskaitimo sandorių įtaką, o visus kitus kintamuosius laikant pastoviais (keičiant palūkanų normą). Grupės ir Bendrovės nuosavybei įtakos, išskyrus einamųjų metų pelno įtaką, nėra.

	<u>Grupė</u>		<u>Bendrovė</u>	
	<u>Padidėjimas / sumažėjimas procentiniais punktais</u>	<u>Įtaka pelnui prieš mokesčius</u>	<u>Padidėjimas / sumažėjimas procentiniais punktais</u>	<u>Įtaka pelnui prieš mokesčius</u>
2010 m.				
EUR	+1,0 %	(701)	+1,0 %	(701)
EUR	-1,0 %	701	-1,0 %	701
LTL	+1,0 %	(39)	+1,0 %	(32)
LTL	-1,0 %	39	-1,0 %	32
2009 m.				
EUR	+1,0 %	(1 288)	+1,0 %	(1 288)
EUR	-1,0 %	1 288	-1,0 %	1 288
LTL	+1,0 %	(105)	+1,0 %	(86)
LTL	-1,0 %	105	-1,0 %	86

Užsienio valiutos rizika

Visas Grupės ir Bendrovės piniginis turtas ir įsipareigojimai yra išreikšti litais arba eurai. Euro kursas yra fiksuotas lito atžvilgiu, todėl užsienio valiutos rizikos iš esmės nėra.

Likvidumo rizika

Grupės ir Bendrovės politika yra palaikyti pakankamą grynųjų pinigų ir grynųjų pinigų ekvivalentų kiekį arba užsitikrinti finansavimą atitinkamo kiekio kredito linijų pagalba, siekiant įvykdyti savo strateginiuose planuose numatytus įsipareigojimus. Grupės likvidumo (trumpalaikio turto iš viso / per vienerius metus mokėtinų sumų ir įsipareigojimų iš viso) ir skubaus padengimo ((trumpalaikio turto iš viso – atsargos) / per vienerius metus mokėtinų sumų ir įsipareigojimų iš viso) rodikliai 2010 m. gruodžio 31 d. atitinkamai buvo 0,73 ir 0,72 (2009 m. gruodžio 31 d. – 1,08 ir 1,06). Bendrovės likvidumo (trumpalaikio turto iš viso / per vienerius metus mokėtinų sumų ir įsipareigojimų iš viso) ir skubaus padengimo ((trumpalaikio turto iš viso – atsargos) / per vienerius metus mokėtinų sumų ir įsipareigojimų iš viso) rodikliai 2010 m. gruodžio 31 d. atitinkamai buvo 0,71 ir 0,7 (2009 m. gruodžio 31 d. – 1,05 ir 1,05). Siekdama minimizuoti grynųjų pinigų likučius sąskaitose, Bendrovė naudoja kredito linijomis.

2010 m. gruodžio 31 d. Grupės ir Bendrovės trumpalaikiai įsipareigojimai viršijo jų trumpalaikį turtą atitinkamai 72 383 tūkst. Lt ir 77 692 tūkst. Lt (2009 m. gruodžio 31 d. – neviršijo). Grupės ir Bendrovės pinigų srautai iš veiklos buvo teigiami ir 2010 m. gruodžio 31 d. pasibaigusiais metais sudarė atitinkamai 217 094 tūkst. Lt ir 213 925 tūkst. Lt. Per 2010 metus Grupė ir Bendrovė grąžino 24 510 tūkst. Lt paskolų. Vadovybės nuomone, naujai suformuotos įmonės AB LESTO generuojami pinigų srautai iš veiklos ir toliau bus pakankami, kad užtikrintų jos skolinių įsipareigojimų vykdymą.

Žemiau pateikta lentelė apibendrina Grupės finansinių įsipareigojimų grąžinimo terminus 2010 m. ir 2009 m. gruodžio 31 d. pagal nediskontuotus sutartinius mokėjimus.

	Mažiau nei 3 mėnesiai	Nuo 3 iki 12 mėnesių	Nuo 1 iki 5 metų	Po 5 metų	Iš viso
Paskolos ir kiti įsipareigojimai, kuriems nustatytos palūkanos	31 091	25 781	106 978	22 500	186 350
Prekybos ir kitos mokėtinos sumos	135 015	-	347	-	135 362
2009 m. gruodžio 31d.	166 106	25 781	107 325	22 500	321 712
Paskolos ir kiti įsipareigojimai, kuriems nustatytos palūkanos	482	54 272	76 199	16 839	147 792
Prekybos ir kitos mokėtinos sumos	170 731	-	800	-	171 531
2010 m. gruodžio 31d.	171 213	54 272	76 999	16 839	319 323

Žemiau pateikta lentelė apibendrina Bendrovės finansinių įsipareigojimų grąžinimo terminus 2010 m. ir 2009 m. gruodžio 31 d. pagal nediskontuotus sutartinius mokėjimus.

	Mažiau nei 3 mėnesiai	Nuo 3 iki 12 mėnesių	Nuo 1 iki 5 metų	Po 5 metų	Iš viso
Paskolos ir kiti įsipareigojimai, kuriems nustatytos palūkanos	31 091	25 781	106 978	22 500	186 350
Prekybos ir kitos mokėtinos sumos	137 394	-	347	-	137 741
2009 m. gruodžio 31d.	168 485	25 781	107 325	22 500	324 091
Paskolos ir kiti įsipareigojimai, kuriems nustatytos palūkanos	482	54 272	76 199	16 839	147 792
Prekybos ir kitos mokėtinos sumos	172 257	-	800	-	173 057
2010 m. gruodžio 31d.	172 739	54 272	76 999	16 839	320 849

Finansinių priemonių tikroji vertė

Grupės ir Bendrovės pagrindinis finansinis turtas ir įsipareigojimai, neatspindėti tikrąja verte, yra prekybos ir kitos gautinos sumos, prekybos ir kitos skolos, ilgalaikės ir trumpalaikės skolos.

Tikroji vertė yra apibrėžiama kaip suma, už kurią gali būti apsieista turtu ar paslaugomis arba kuria gali būti užskaitytas tarpusavio įsipareigojimas tarp nesusijusių šalių, kurios ketina pirkti (parduoti) turtą arba užskaityti tarpusavio įsipareigojimą. Tikroji finansinio turto ir finansinių įsipareigojimų vertė yra paremta kotiruojamomis rinkos kainomis, diskontuotų pinigų srautų modeliais arba opcionų kainų modeliais, priklausomai nuo aplinkybių.

Grupės ir Bendrovės finansinio turto ir finansinių įsipareigojimų balansinė vertė yra artima jų tikrajai vertei, išskyrus hipotekines paskolas, kaip aprašyta 6 pastaboje.

Paskolų tikroji vertė buvo apskaičiuota diskontuojant tikėtinus ateities pinigų srautus pagal vyraujančias palūkanų normas. Paskolų ir kito finansinio turto tikroji vertė buvo skaičiuojama remiantis rinkos palūkanų norma. Palūkanų normos apskaitimo sandorių tikroji vertė yra nustatoma naudojant apskaitimo sandorių vertinimo modelį.

Kiekvienos rūšies finansiniam turtui ir įsipareigojimams įvertinti Grupėje ir Bendrovėje naudojami tokie metodai ir prielaidos:

- Trumpalaikių prekybos ir kitų gautinų sumų, trumpalaikių prekybos ir kitų skolų ir trumpalaikių skolų apskaitinė vertė yra artima jų tikrajai vertei.
- Ilgalaikių skolų tikroji vertė nustatoma vadovaujantis tokios pat ar panašios paskolos rinkos kaina arba palūkanų norma, kuri yra taikoma tuo metu tokio pat termino skoloms. Ilgalaikių skolų, už kurias mokamos kintamos palūkanos, tikroji vertė yra artima jų apskaitinei vertei.

AB RYTŲ SKIRSTOMIEJI TINKLAI, įmonės kodas 110870890, Žvejų g. 14, Vilnius, Lietuva
2010 M. KONSOLIDUOTOS IR BENDROVĖS FINANSINĖS ATASKAITOS
(tūkst. litų, jei nenurodyta kitaip)

Finansinės priemonės pagal grupes

Grupė	Paskolos ir gautinos sumos		Iš viso
2010 m. gruodžio 31 d.			
Paskolos ir indėliai	8 367		8 367
Prekybos ir kitos gautinos sumos	101 695		101 695
Pinigai ir pinigų ekvivalentai	69 647		69 647
	179 709		179 709
	Kiti finansiniai įsipareigojimai	Įsipareigojimai, vertinami tikraja verte per pelną (nuostolį)	Iš viso
2010 m. gruodžio 31 d.			
Finansinės skolos	143 102	-	143 102
Prekybos ir kitos mokėtinos sumos	178 631	-	178 631
Išvestinės finansinės priemonės	-	1 229	1 229
Kiti įsipareigojimai	593	-	593
	322 326	1 229	323 555
	Bendrovė	Paskolos ir gautinos sumos	Iš viso
2010 m. gruodžio 31 d.			
Paskolos ir indėliai	8 367		8 367
Prekybos ir kitos gautinos sumos	100 152		100 152
Pinigai ir pinigų ekvivalentai	67 955		67 955
	176 474		176 474
	Kiti finansiniai įsipareigojimai	Įsipareigojimai, vertinami tikraja verte per pelną (nuostolį)	Iš viso
2010 m. gruodžio 31 d.			
Finansinės skolos	143 102	-	143 102
Prekybos ir kitos mokėtinos sumos	178 814	-	178 814
Išvestinės finansinės priemonės	-	1 229	1 229
Kiti įsipareigojimai	593	-	593
	322 509	1 229	323 738
	Grupė	Paskolos ir gautinos sumos	Iš viso
2009 m. gruodžio 31 d.			
Paskolos ir indėliai	120 512		120 512
Prekybos gautinos sumos	97 308		97 308
Pinigai ir pinigų ekvivalentai	24 074		24 074
	241 894		241 894
	Kiti finansiniai įsipareigojimai	Įsipareigojimai, vertinami tikraja verte per pelną (nuostolį)	Iš viso
2009 m. gruodžio 31 d.			
Finansinės skolos	180 432	-	180 432
Prekybos mokėtinos sumos	134 954	-	134 954
Iš vestinės finansinės priemonės	-	512	512
Kiti įsipareigojimai	373	-	373
	315 759	512	316 271
	Bendrovė	Paskolos ir gautinos sumos	Iš viso
2009 m. gruodžio 31 d.			
Paskolos ir indėliai	117 500		117 500
Prekybos gautinos sumos	96 789		96 789
Pinigai ir pinigų ekvivalentai	21 306		21 306
	235 595		235 595
	Kiti finansiniai įsipareigojimai	Įsipareigojimai, vertinami tikraja verte per pelną (nuostolį)	Iš viso
2009 m. gruodžio 31 d.			
Finansinės skolos	180 432	-	180 432
Prekybos mokėtinos sumos	137 350	-	137 350
Išvestinės finansinės priemonės	-	512	512
Kiti įsipareigojimai	371	-	371
	318 153	512	318 665

27. Nebalansiniai įsipareigojimai

Elektros energetikos objektų išpirkimas

Pagal 2003 m. gruodžio 3 d. Lietuvos Respublikos ūkio ministro įsakymą Nr.4-450, pakeistą 2005 m. vasario 15 d. įsakymu Nr.4-72, Bendrovė turėjo teisę išpirkti iš fizinių ir juridinių asmenų jų ir Bendrovės bendrai naudojamus elektros energijos skirstymo įrenginius. Buvo numatytos dvi galimybės išpirkti šiuos įrenginius: perduodant naujai išleistas Bendrovės akcijas elektros tinklų savininkams, kurių emisijos kaina turėtų būti padengiama turiniais įnašais (t.y. bendrai naudojama elektros įranga), arba sudarant bendrai naudojamoms elektros energijos skirstymo įrangos pirkimo-pardavimo sutartis (atsiskaitant pinigais).

2009 gruodžio 9 d. Lietuvos Respublikos energetikos ministro įsakymu Nr. 1-243 buvo priimtas naujas Vartotojų (juridinių ir fizinių asmenų) lėšomis iki Lietuvos Respublikos energetikos įstatymo įsigaliojimo įrengtų bendrai naudojamų elektros energetikos objektų, skirtų elektros energijai perduoti ir (ar) skirstyti, išpirkimo ar eksploatavimo tvarkos aprašas, kuris įsigaliojo nuo 2010 m. sausio 1 d.

Terminas pateikti prašymus išpirkti elektros energijos skirstymo įrangą (išskyrus sodininkų bendrijoms) naujai įsigaliojusioje tvarkoje buvo pratęstas iki 2010 m. gruodžio 31 d., taip pat nurodoma, jog Energetikos įmonės, iki 2010 m. gruodžio 31 d. negavusios prašymų išpirkti bendrojo naudojimo elektros energetikos objektų, ne vėliau kaip iki 2011 m. balandžio 1 d. privalo pateikti bendrojo naudojimo elektros energetikos objektų savininkams siūlymus išpirkti jų tinklus, jei jie yra žinomi.

2007 m. gruodžio 5 d. Lietuvos Respublikos Vyriausybės nutarimu Nr. 1281 buvo nustatyti dokumentų iš sodininkų bendrijų priėmimo terminai: prašymai išpirkti turtą energetikos įmonėms turėjo būti pateikti iki 2009 m. liepos 1 dienos; Pagal 2010 m. rugpjūčio 31 d. Energetikos ministro įsakymą Nr. 1257 terminas pratęstas iki 2011 m. liepos 1 d.

Šiuo metu Bendrovė laukia papildomų prašymų iki 2011 m. liepos 1 d., taip pat peržiūri jau gautus prašymus, vertina mokėtinų sumų pagrįstumą bei vykdo elektros įrenginių išpirkimą iš savininkų atsiskaitant tik pinigais.

Kapitalinių investicijų įsipareigojimai

2010 m. gruodžio 31 d. Grupės ir Bendrovės kapitalinių investicijų įsipareigojimai, prisiimti pagal sudarytas sutartis finansinių ataskaitų sudarymo datą, tačiau neapskaityti finansinėse ataskaitose sudarė 69 600 tūkst. Lt.

28. Susijusių šalių sandoriai

Bendrovės susijusios šalys 2010 m. ir 2009 m. buvo:

- LEO LT AB, o nuo 2010 m. birželio 4 d. - UAB „Visagino atominė elektrinė“ (pagrindinis Bendrovės akcininkas) ir jos dukterinės įmonės. 100 proc. UAB "Visagino atominė elektrinė" (2009 m. gruodžio 31 d. - LEO LT, AB) akcijų priklauso Lietuvos Respublikos Vyriausybei (pagrindinė kontroliuojanti šalis);
- Lietuvos Respublikos ūkio ir energetikos ministerijoms pavaldžios institucijos;
- E.ON Ruhrgas International AG (Vokietija);
- Bendrovės dukterinės įmonės;
- Bendrovės asocijuotos įmonės;
- Bendrovės vadovai.

Su susijusiomis šalimis buvo įvykdyti tokie sandoriai:

Prekių ir paslaugų pardavimai

	<u>Grupė</u>		<u>Bendrovė</u>	
	<u>2010 m.</u>	<u>2009 m.</u>	<u>2010 m.</u>	<u>2009 m.</u>
Dukterinės įmonės	-	-	1 334	4 072
Asocijuotos įmonės	5 220	-	1 619	-
UAB „Visagino atominė elektrinė“ (2009 m. – LEO LT, AB) grupės įmonės	7 604	3 137	3 368	3 066
VĮ Ignalinos atominė elektrinė*	199	8	199	8
Kitos Lietuvos Respublikos energetikos ministerijos kontroliuojamos įmonės	168	257	168	257
	13 191	3 402	6 688	7 403

AB RYTŲ SKIRSTOMIEJI TINKLAI, įmonės kodas 110870890, Žvejų g. 14, Vilnius, Lietuva
2010 M. KONSOLIDUOTOS IR BENDROVĖS FINANSINĖS ATASKAITOS
(tūkst. litų, jei nenurodyta kitaip)

Prekių, paslaugų ir ilgalaikio materialiojo turto pirkimai

	Grupė		Bendrovė	
	2010 m.	2009 m.	2010 m.	2009 m.
Dukterinės įmonės	-	-	53 021	76 228
Asocijuotos įmonės	42 799	-	31 646	-
UAB „Visagino atominė elektrinė“ (2009 m. – LEO LT, AB)	29 256	1 177	29 254	1 177
UAB „Visagino atominė elektrinė“ (2009 m. – LEO LT, AB) grupės įmonės	709 204	504 463	709 158	504 426
VĮ Ignalinos atominė elektrinė*	-	135 395	-	135 395
Kitos Lietuvos Respublikos energetikos ministerijos kontroliuojamos įmonės	29	15 449	1	14 863
	781 288	656 484	823 080	732 089

Pagrindinių vadovų darbo užmokestis

Bendrovės pagrindinius vadovus sudaro 4 vadovai.

	Grupė		Bendrovė	
	2010 m.	2009 m.	2010 m.	2009 m.
Atlyginimai ir kitos trumpalaikės išmokos darbuotojams	973	1 189	973	1 189

Likučiai iš sandorių su susijusiomis šalimis pateikiami žemiau:

Gautinos sumos iš susijusių šalių (8 pastaba)

	Grupė		Bendrovė	
	2010 m.	2009 m.	2010 m.	2009 m.
Dukterinės įmonės	-	-	78	179
Asocijuotos įmonės	866	-	687	-
UAB „Visagino atominė elektrinė“ (2009 m. gruodžio 31 d. – LEO LT, AB) grupės įmonės	7 523	7 634	6 280	7 550
VĮ Ignalinos atominė elektrinė*	166	1	166	1
Kitos Lietuvos Respublikos energetikos ministerijos kontroliuojamos įmonės	12	18	12	17
	8 567	7 653	7 223	7 747

Mokėtinos sumos susijusioms šalims (16 pastaba)

	Grupė		Bendrovė	
	2010 m.	2009 m.	2010 m.	2009 m.
Dukterinės įmonės	-	-	7 045	12 644
Asocijuotos įmonės	13 696	-	12 293	-
UAB „Visagino atominė elektrinė“ (2009 m. gruodžio 31 d. – LEO LT, AB) grupės įmonės	77 141	62 572	77 141	62 571
VĮ Ignalinos atominė elektrinė*	-	8 365	-	8 365
Kitos Lietuvos Respublikos energetikos ministerijos kontroliuojamos įmonės	-	1 756	-	1 756
	90 837	72 693	96 479	85 336

* VĮ Ignalinos atominė elektrinė yra Lietuvos Respublikos Vyriausybės kontroliuojama įmonė. Iš šios įmonės 2009 m. Grupė ir Bendrovė pirkė elektros energiją.

Suteiktos paskolos

2010 m. birželio 4 d. Bendrovė ir LEO LT, AB sudarė susitarimą dėl Bendrovės prievolės išmokėti LEO LT, AB 70 000 tūkst. Lt dydžio dividendus ir LEO LT, AB prievolės grąžinti Bendrovei 70 000 tūkst. Lt dydžio paskolą įskaitymo. Per 2010 m. Bendrovė gavo 594 tūkst. litų palūkanų pajamų už suteiktą LEO LT, AB paskolą (2009 m. – 192 tūkst. litų)

Suteiktos garantijos

Bendrovė 2010 m. laidavo bankui už dukterinę įmonę UAB „Elektros tinklo paslaugos“ bei asocijuotą įmonę UAB „Tetas“ įsigyjant sąskaitos kreditavimo paslaugas: UAB „Elektros tinklo paslaugos“ laidavimo suma 4 000 tūks. Lt, UAB „Tetas“ - 3 450 tūkst. Lt.

Iš susijusių šalių gautinų sumų senaties analizė 2010 m. gruodžio 31 d.:

	Gautinos sumos, kurių mokėjimo terminas nėra praėjęs bei kurioms neapskaitytas vertės sumažėjimas	Gautinos sumos, kurių mokėjimo terminas jau praėjęs, tačiau kurioms nėra apskaitytas vertės sumažėjimas					Iš viso
		mažiau nei 30 dienų	30 – 60 dienų	60 – 90 dienų	90 – 120 dienų	daugiau nei 120 dienų	
Bendrovė	7 223	-	-	-	-	-	7 223
Grupė	8 567	-	-	-	-	-	8 567

Iš susijusių šalių gautinų sumų senaties analizė 2009 m. gruodžio 31 d.:

	Gautinos sumos, kurių mokėjimo terminas nėra praėjęs bei kurioms neapskaitytas vertės sumažėjimas	Gautinos sumos, kurių mokėjimo terminas jau praėjęs, tačiau kurioms nėra apskaitytas vertės sumažėjimas					Iš viso
		mažiau nei 30 dienų	30 – 60 dienų	60 – 90 dienų	90 – 120 dienų	daugiau nei 120 dienų	
Bendrovė	7 668	66	13	-	-	-	7 747
Grupė	7 592	48	13	-	-	-	7 653

Įnašai į asocijuotas įmones

Įnašai į asocijuotas įmones, kurios yra UAB „Visagino atominė elektrinė“ grupės įmonės, aprašyti 30 pastaboje.

29. Kapitalo rizikos valdymas

Remiantis Lietuvos Respublikos akcinių bendrovių įstatymu, akcinės bendrovės įstatinis kapitalas turi būti ne mažesnis nei 100 tūkst. litų, o nuosavas kapitalas – ne mažesnis nei 50 procentų bendrovės įstatinio kapitalo dydžio. 2010 m. gruodžio 31 d. ir 2009 m. gruodžio 31 d. Grupė ir Bendrovė įvykdė šiuos reikalavimus.

Finansuodama savo veiklą Grupė ir Bendrovė laikosi optimalios kapitalo struktūros valdymo politikos, siekdamas, kad nuosavybės rodiklis (nuosavo kapitalo ir turto santykis) viršytų 40 proc. Kapitalo valdymo tikslais Grupės ir Bendrovės vadovybė kapitalu laiko Grupės ir Bendrovės nuosavą kapitalą.

	Grupė		Bendrovė	
	2010 m.	2009 m.	2010 m.	2009 m.
Nuosavas kapitalas	2 194 230	2 288 729	2 191 583	2 287 976
Turtas	2 976 064	3 094 039	2 972 693	3 092 562
Nuosavybės rodiklis (nuosavo kapitalo ir turto santykis)	74%	74%	74%	74%

30. Investicijos į asocijuotas įmones

2010 m. spalio 21 d. pasirašyta akcijų pasirašymo sutartis su UAB „Kruonio investicijos“ (UAB „Visagino atominė elektrinė“ grupės įmonė) (2010 m. spalio 28 d. pakeitė pavadinimą į UAB „NT Valdos“). Įvykusio sandorio metu Bendrovė įsigijo 29% UAB „NT Valdos“ akcijų. Už įsigytas akcijas Bendrovė atsiskaitė ilgalaikiu materialiuoju turtu, kurio apskaitinė vertė (lygi tikrajai vertei) sudarė 63 765 tūkst. Lt (4 pastaba) bei perleido 22 998 tūkst. paprastųjų vardinių UAB „Rytas“ akcijų, kurių tikroji vertė sandorio dieną buvo 25 839 tūkst. Lt, o įsigijimo savikaina sudarė 22 998 tūkst. Lt (iki šio sandorio Bendrovė turėjo 100% šios įmonės akcijų). Įnešto turto tikrąją vertę nustatė nepriklausomi turto vertintojai UAB „Re&Solution valuations“.

2010 m. spalio 21 d. pasirašyta akcijų pasirašymo sutartis su UAB „Technologijų ir inovacijų centras“ (UAB „Visagino atominė elektrinė“ grupės įmonė). Įvykusio sandorio metu Bendrovė įsigijo 37% UAB „Technologijų ir inovacijų centras“ akcijų. Už įsigytas akcijas Bendrovė atsiskaitė ilgalaikiu materialiuoju turtu, kurio apskaitinė vertė (lygi tikrajai vertei) sudarė 12 596 tūkst. Lt (4 pastaba), nematerialiuoju turtu, kurio apskaitinė vertė sudarė 952 tūkst. Lt (5 pastaba), atsargomis, kurių apskaitinė vertė buvo 42 tūkst. Lt, ir 3 000 tūkst. Lt piniginiu įnašu. Įnešto turto tikrąją vertę nustatė nepriklausomi turto vertintojai UAB „Re&Solution valuations“.

AB RYTŲ SKIRSTOMIEJI TINKLAI, įmonės kodas 110870890, Žvejų g. 14, Vilnius, Lietuva
2010 M. KONSOLIDUOTOS IR BENDROVĖS FINANSINĖS ATASKAITOS
(tūkst. litų, jei nenurodyta kitaip)

2010 m. spalio 15 d. pasirašyta akcijų pasirašymo sutartis su UAB „TETAS“ (Bendrovės dukterinė įmonė). Įvykusio sandorio metu UAB „TETAS“ įstatinis kapitalas buvo padidintas 3 679 tūkst. Lt išleidžiant 1 533 tūkst. paprastųjų vardinių 2,40 Lt vertės akcijų. Bendrovė 500 tūkst. Lt piniginiu įnašu apmokėjo už papildomai įsigytus 208 tūkst. akcijų. Kiti akcininkai įsigijo 1 325 tūkst. paprastųjų vardinių akcijų. Po šio sandorio dėl kitų akcininkų įnašų Bendrovė prarado UAB „TETAS“ kontrolę (iki šio sandorio Bendrovė turėjo 100 % UAB „TETAS“ akcijų). UAB „TETAS“ tapo asocijuota įmone, kurioje Bendrovė turi 39% įstatinio kapitalo.

Investicijų į asocijuotas įmones judėjimas pateikiamas žemiau:

	Grupė		Bendrovė	
	2010 m.	2009 m.	2010 m.	2009 m.
Laikotarpio pradžioje	-	-	-	-
Asocijuotų įmonių įsigijimas	80 855	-	80 855	-
Pelnas iš investicijų į dukterines įmones pervertinimo prarandant kontrolę ir įgyjant reikšmingą įtaką	2 520	-	2 841	-
Perkėlimas iš investicijų į dukterines įmones praradus kontrolę	24 986	-	24 986	-
(Nuostolis) iš investicijų į asocijuotas įmones	(921)	-	-	-
Asocijuotų įmonių kitų bendrųjų pajamų (sąnaudų) dalis	(1 291)	-	-	-
Vertės sumažėjimas	(326)	-	-	-
Laikotarpio pabaigai	105 823	-	108 682	-

Asocijuotų įmonių finansiniai rezultatai pateikiami žemiau:

Pavadinimas	Šalis	Turtas	Įsipareigojimai	Pajamos	Grynasis pelnas (nuostolis)	Turima akcijų dalis (%)
UAB „NT Valdos“	Lietuva	341 186	12 471	10 505	(3 513)	29
UAB „Technologijų ir inovacijų centras“	Lietuva	50 120	14 578	11 047	(4 026)	37
UAB „TETAS“	Lietuva	23 706	9 974	24 805	382	39

31. Investicijos į dukterines įmones

Bendrovės finansinėse ataskaitose

	2010 m.	2009 m.
Laikotarpio pradžioje	36 643	36 643
Įnašas į įstatinį kapitalą	2 189	-
Vertės sumažėjimas (23 pastaba)	(2 189)	-
Kontrolės dukterinėse įmonėse praradimas (30 pastaba)	(24 986)	-
Laikotarpio pabaigoje	11 657	36 643

Dukterinių įmonių UAB „TETAS“ ir UAB „Rytra“ kontrolės praradimas aprašytas 30 pastaboje.

Grupės finansinėse ataskaitose

2010 m. spalio mėn. 26 d. Bendrovės dukterinės įmonės UAB „Elektros tinklo paslaugos“ įstatinis kapitalas buvo padidintas 4 731 440 paprastųjų vardinių akcijų, kurių nominali vertė yra 1 litas. Visas įnašas sudarė 4 731 tūkst. litų. Šios akcijos buvo išpirktos AB „Lietuvos energija“ (UAB „Visagino atominė elektrinė“ grupės įmonė). To pasėkoje Bendrovės dalis UAB „Elektros tinklo paslaugos“ įstatiniame kapitale sumažėjo nuo 100% iki 79%. Aukščiau minėto įnašo dalis, tenkanti Bendrovei, sudarė 3 365 tūkst. litų, o nekontroliuojančiai daliai – 1366 tūkst. litų.

Nuostolio iš dalies dukterinėje įmonėje perleidimo paskaičiavimas pateikiamas žemiau:

	2010 m.
Gautas atlygis – nekontroliuojančios dalies įnašai į dukterinės įmonės įstatinį kapitalą	3 365
Perleistas grynasis turtas nekontroliuojančiai daliai	(3 967)
Nuostolis iš dalies dukterinėje įmonėje perleidimo	(602)

32. Verslo jungimai

2010 m. spalio 18 d. buvo pasirašyta turto mainų sutartis tarp UAB „Elektros tinklo paslaugos“ (Bendrovės dukterinė įmonė) ir UAB „Tetas“ (Bendrovės asocijuota įmonė), Šio sandorio pasėkoje UAB „Elektros tinklo paslaugos“ įsigijo transformatorinių pastočių ir skirstomųjų punktų aptarnavimo verslą Vilniaus ir Utenos regionuose už 1 350 tūkst. litų sumą bei perleido skirstomojo tinklo eksploatavimo verslą Alytaus ir Panevėžio regionuose už 2 507 tūkst. litų sumą. UAB „Elektros tinklo paslaugos“ ir UAB „TETAS“ yra bendrai kontroliuojamos įmonės. Įsigytas turtas buvo apskaitytas apskaitinėmis vertėmis, buvusiomis perleidžiančios šalies balanse prieš perleidžiant verslą.

Verslo mainų sandorio rezultatas pateiktas žemiau:

Gauti grynieji pinigai	288
Gautas ilgalaikis materialusis turtas	282
Gautos atsargos	780
Perleistas ilgalaikis materialusis turtas	(1 272)
Perleistos atsargos	(1 235)
Pripažintas atidėtasis pelno mokestis	220
(Nuostoliai) iš verslo mainų sandorio	(937)

33. Apskaitos politikos keitimas

Bendrovė ir Grupė koregavo pajamas, gautas už naujų vartotojų pajungimą, retrospektyviai nuo 2009 m. liepos 1 d. (2.1 pastaba). Apskaitos politikos pasikeitimo įtaka pateikta žemiau. Apskaitos politikos pasikeitimas 2008 m. gruodžio 31 d. balansui įtakos neturėjo.

Toliau lentelėje yra pateikiama apibendrinta informacija apie aukščiau minėtus pataisymus, pritaikytus Bendrovei ir Grupei:

Grupė	2009 m. gruodžio 31 d. (kaip skelbta anksčiau)	Apskaitos politikos keitimas	2009 m. gruodžio 31 d. (Perskaičiuota)
Finansinės padėties ataskaita			
Iš viso turtas	3 094 039	-	3 094 039
Akcinis kapitalas	492 405	-	492 405
Nepaskirstytasis pelnas	490 362	11 418	501 780
Kiti nuosavo kapitalo straipsniai	1 294 544	-	1 294 544
Iš viso nuosavo kapitalo	2 277 311	11 418	2 288 729
Ateinančių laikotarpių pajamos	201 451	(13 813)	187 638
Gauti avansai, sukauptos sąnaudos ir ateinančių laikotarpių pajamos	29 761	(460)	29 301
Ataskaitinių metų pelno mokesčio įsipareigojimai	3 828	2 855	6 683
Kiti įsipareigojimai	581 688	-	581 688
Iš viso įsipareigojimų	816 728	(11 418)	805 310
Nuosavo kapitalo ir įsipareigojimų iš viso	3 094 039	-	3 094 039
Bendrujų pajamų ataskaita			
Pajamos	1 163 245	14 273	1 177 518
Pelno mokestis	13 653	(2 855)	10 798
Kiti pelno (nuostolių) ataskaitos straipsniai	(1 214 225)	-	(1 214 225)
Grynasis (nuostolis)	(37 327)	11 418	(25 909)
Kitos bendrosios pajamos (sąnaudos)	(108 001)	-	(108 001)
Laikotarpio bendrasis pelnas (nuostolis)	(145 328)	11 418	(133 910)

Toliau lentelėje yra pateikiama apibendrinta informacija apie aukščiau minėtą apskaitos politikos pasikitimą, pritaikytą Bendrovei:

Bendrovė	2009 m. gruodžio 31 d. (kaip skelbta anksčiau)	Apskaitos politikos keitimo įtaka	2009 m. gruodžio 31 d. (Perskaičiuota)
Finansinės padėties ataskaita			
Iš viso turtas	3 092 562	-	3 092 562
Akcinis kapitalas	492 405	-	492 405
Nepaskirstytasis pelnas	497 175	11 418	508 593
Kiti nuosavo kapitalo straipsniai	1 286 978	-	1 286 978
Iš viso nuosavo kapitalo	2 276 558	11 418	2 287 976
Ateinančių laikotarpių pajamos	201 451	(13 813)	187 638
Gauti avansai, sukauptos sąnaudos ir ateinančių laikotarpių pajamos	29 708	(460)	29 248
Ataskaitinių metų pelno mokesčio įsipareigojimai	3 828	2 855	6 683
Kiti įsipareigojimai	581 017	-	581 017
Iš viso įsipareigojimų	816 004	(11 418)	804 586
Nuosavo kapitalo ir įsipareigojimų iš viso	3 092 562	-	3 092 562
Bendrųjų pajamų ataskaita			
Pajamos	1 160 346	14 273	1 174 619
Pelno mokestis	13 456	(2 855)	10 601
Kiti pelno (nuostolių) ataskaitos straipsniai	(1 208 972)	-	(1 208 972)
Grynasis (nuostolis)	(35 170)	11 418	(23 752)
Kitos bendrosios pajamos (sąnaudos)	(105 448)	-	(105 448)
Laikotarpio bendrasis pelnas (nuostolis)	(140 618)	11 418	(129 200)

34. Nepiniginiai sandoriai

Sudarant pinigų srautų ataskaitą buvo eliminuoti šie pagrindiniai nepiniginiai sandoriai:

2010 metais

Dividendų užskaita padengiant AB LEO LT 70 000 tūkst. Lt paskolą (28 pastaba).

13 590 tūkst. Lt nepiniginis įnašas į asocijuotos įmonės UAB „Technologijų ir inovacijų centras“ įstatinį kapitalą (30 pastaba).

Nepiniginis įnašas į asocijuotos įmonės UAB „Kruonio investicijos“ įstatinį kapitalą, kurį sudarė 63 765 tūkst. Lt ilgalaikis materialusis turtas bei 25 839 tūkst. Lt vertės dukterinės įmonės akcijos (30 pastaba).

2009 metais

2009 metais nepiniginių sandorių nebuvo.

35. Įvykiai po balanso datos

2011 m. sausio 1 d. 00 val. Bendrovė susijungė su AB „VST“ į AB LESTO. Šiai įmonei buvo perduotas visas Bendrovės turtas, teisės ir pareigos. Taip pat ši įmonė tęsia Bendrovės vykdytą licencijuojamą elektros energijos skirstymo ir visuomeninio tiekimo veiklą.

**2010 metų akcinės bendrovės Rytų skirstomųjų tinklų įmonių grupės
konsoliduotasis metinis pranešimas**

1. BENDRA INFORMACIJA

Esminė informacija

Vykdamas Lietuvos elektros energetikos ūkio pertvarką, sujungimo būdu reorganizuotos Lietuvos skirstomųjų tinklų bendrovės – akcinė bendrovė „VST“ (toliau- VST) ir akcinė bendrovė Rytų skirstomieji tinklai (toliau- RST, Bendrovė) – 2010 m. gruodžio 31 d. baigė savo veiklą kaip juridiniai asmenys.

Bendrovių akcininkams pritarus, įsteigtas naujas juridinis asmuo – AB LESTO (toliau- LESTO) – kuris perėmė RST ir VST turtą, teises ir pareigas, įskaitant įsipareigojimus, kylančius iš bendrovių sudarytų sutarčių, ir nuo 2011 m. sausio 1 d. pradėjo elektros energijos skirstymo bei visuomeninio elektros energijos tiekėjo veiklą.

Ataskaitinis laikotarpis, už kurį parengtas metinis pranešimas

Konsoliduotame metiniame pranešime pateikiama informacija RST akcininkams, kreditoriams ir kitiems suinteresuotiems asmenims apie Bendrovės ir visos įmonių grupės 2010 finansinių metų veiklą.

Metinio pranešimo reglamentavimas

RST konsoliduotasis metinis pranešimas parengtas vadovaujantis Lietuvos Respublikos įmonių finansinės atskaitomybės įstatymo 25 straipsniu ir Lietuvos Respublikos įmonių grupių konsoliduotosios finansinės atskaitomybės įstatymo 9 straipsniu.

Asmenys, atsakingi už metiniame pranešime pateiktą informaciją

Pareigos	Vardas, pavardė	Telefono Nr.
AB LESTO Generalinis direktorius	Arvydas Tarasevičius	(8 5) 277 7524
AB LESTO Finansų ir administravimo tarnybos direktorė	Ramutė Ribinskienė	(8 5) 277 7524

Pagrindiniai duomenys apie emitentą

Bendrovės pavadinimas	Akcinė bendrovė Rytų skirstomieji tinklai
Įmonės kodas	110870890
Įstatinis kapitalas	492 404 653 Lt
Apmokėtas įstatinis kapitalas	492 404 653 Lt
Buvęs registracijos adresas	Žvejų g. 14, LT-09310 Vilnius
Teisinė – organizacinė forma	Akcinė bendrovė, ribotos civilinės atsakomybės privatusis juridinis asmuo
Įregistravimo data ir vieta	2001 m. gruodžio 31 d. Lietuvos Respublikos ūkio ministerijoje
Registras, kuriame kaupiami ir saugomi duomenys apie bendrovę	Juridinių asmenų registras

Bendrovės pagrindinės veiklos pobūdis

Pagrindinė RST veikla – elektros energijos skirstymas žemosios bei vidutinės įtampos elektros tinklais ir elektros energijos tiekimas (pardavimas) vartotojams rytinėje Lietuvos teritorijoje.

RST, kaip skirstomojo tinklo operatorius, buvo atsakinga už žemosios ir vidutinės įtampos elektros tinklų priežiūrą ir plėtrą, o kaip visuomeninis elektros tiekėjas – tiekė elektros energiją aptarnaujamos teritorijos gyventojams ir verslo klientams.

RST misija – patikimai, saugiai ir efektyviai tiekti klientams elektros energiją.

Informacija apie RST įmonių grupę

RST su savo dukterine bendrove UAB „Elektros tinklo paslaugos“, trimis asocijuotomis bendrovėmis UAB „NT Valdos, UAB Technologijų ir inovacijų centras“ bei UAB „Tetas“ ir asocijuotų įmonių dukterinėmis bendrovėmis UAB „Rytra“ (100% valdoma UAB „NT Valdos“), UAB „Energetikos pajėgos“ (100% valdoma UAB „Tetas“) bei VŠĮ Respublikinis energetikų mokymo centras (100% valdoma UAB „Technologijų ir inovacijų centras“) sudarė AB Rytų skirstomųjų tinklų įmonių grupę (toliau– RST įmonių grupė).

Dukterinės ir asocijuotų bendrovių pagrindinis tikslas– teikti paslaugas įmonių grupei, kartu didinant ir išorės klientų skaičių.

Dukterinės ir asocijuotų bendrovių pagrindinės veiklos pobūdis

Bendrovė	Veiklos pobūdis
UAB „Elektros tinklo paslaugos“	Elektros tinklų projektavimo, statybos, remonto, techninės priežiūros, vartotojų prijungimo prie elektros tinklų paslaugos.
UAB „Tetas“	Elektros tinklų projektavimo, statybos, remonto, techninės priežiūros, vartotojų prijungimo prie elektros tinklų paslaugos
UAB „Technologijų ir inovacijų centras“	Informacinių technologijų ir ryšių paslaugos
UAB „NT Valdos“	Patalpų nuomos paslaugos
UAB „Rytra“	Transporto paslaugos
UAB „Energetikos pajėgos“	Energetikos projektų ruošimas, statybos techninė priežiūra
VŠĮ Respublikinis energetikų mokymo centras	Mokymų paslaugos

Daugiau informacijos apie konsoliduotąją grupę pateikiama 2010 m. audituotos konsoliduotosios metinės finansinės atskaitomybės aiškinamojo rašto 1 punkte.

2. VEIKLOS APŽVALGA

Bendrovės reorganizavimas

2010 m. sausio 4 d. įvykusiame RST neeiliniame visuotiniame akcininkų susirinkime buvo priimtas sprendimas pavesti RST ir VST valdyboms parengti RST ir VST reorganizavimo sujungimo būdu sąlygas.

2010 m. rugsėjo 6 d. Bendrovės valdyba aprobavo parengtas RST ir VST reorganizavimo sujungimo būdu sąlygas. Vadovaujantis Akcinių bendrovių įstatymo 65 straipsnio nuostatomis, apie parengtas reorganizavimo sąlygas buvo viešai paskelbta tris kartus.

2010 m. gruodžio 13 d. įvyko RST visuotinis akcininkų susirinkimas, kuriame buvo nuspręsta reorganizuoti RST ir VST sujungimo būdu, įkuriant LESTO, taip pat buvo patvirtinti LESTO įstatai.

2010 m. gruodžio 13 d. įvyko LESTO visuotinis akcininkų susirinkimas, kuriame buvo išrinkta LESTO valdyba (Arvydas Darulis, Kęstutis Žilėnas, Aloyzas Vitkauskas, Šarūnas Vasiliauskas, Dalius Misiūnas).

2010 m. gruodžio 13 d. įvyko LESTO valdybos posėdis, kuriame buvo išrinktas LESTO generalinis direktorius. Juo tapo Arvydas Tarasevičius.

2010 m. gruodžio 27 d. Juridinių asmenų registre buvo įregistruota LESTO. LESTO akcininkais tapo asmenys, LESTO įregistravimo dienos pabaigoje turėję RST ir/arba VST akcijų.

2010 m. gruodžio 30 d. Valstybinė kainų ir energetikos kontrolės komisija priėmė sprendimą išduoti LESTO visuomeninio tiekimo ir skirstomųjų tinklų operatoriaus licencijas.

2010 m. gruodžio 31 d. RST ir LESTO bei VST ir LESTO pasirašė turto, teisių ir pareigų perdavimo-priėmimo aktus, pagal kuriuos visas šių bendrovių turtas, teisės ir įsipareigojimai nuo 2011 m. sausio 1 d. buvo perduoti LESTO.

2010 m. gruodžio 31 d. RST ir VST išregistruotos iš Juridinių asmenų registro.

2011 m. sausio 1 d. LESTO pradėjo licencijuojamą visuomeninio tiekimo ir skirstomųjų tinklų operatoriaus veiklą.

Kiti svarbiausi ataskaitinio laikotarpio įvykiai

2010 m. gegužės 21 d. įvykusiame RST visuotiniame akcininkų susirinkime buvo priimtas sprendimas išmokėti Bendrovės akcininkams dividendus (dividendai, tenkantys vienai akcijai sudarė 0,199 Lt).

Valstybinė kainų ir energetikos kontrolės komisija 2010 m. gegužės 27 d. vykusiame posėdyje nusprendė vienašališkai nustatyti ir paskelbti RST visuomenines elektros energijos kainas ir tarifus 2010 metų II pusmečiui. Nuo 2010 m. liepos 1 d. elektros energijos naktiniai tarifai gyventojams sumažėjo 2 ct/kWh (su PVM). Kitoms vartotojų grupėms elektros energijos tarifai nesikeitė.

Tęsiant LEO LT, AB likvidavimą ir vykdant energetikos sektoriaus pertvarkymo planą (kuriam yra pritarusi Vyriausybė), likviduojama LEO LT, AB 2010 m. birželio 5 d. neteko akcijų ir balsų RST. UAB „Visagino atominė elektrinė“, netiesiogiai 100% kontroliuojama Lietuvos Respublikos, įsigijo iš likviduojamos LEO LT, AB RST 351 316 161 paprastąją vardinę akciją, kiekvienos akcijos nominali vertė yra lygi 1 (vienam) Lt. Šios akcijos įsigytos didinant UAB „Visagino atominė elektrinė“ įstatinį kapitalą.

Įgyvendinant Lietuvos energetikos sektoriaus pertvarkymo planą, 2010 m. rugsėjo 28 d. įvykęs Bendrovės visuotinis akcininkų susirinkimas priėmė sprendimą tapti UAB Technologijų ir inovacijų centro dalyve, investuojant į šią įmonę pinigines lėšas ir ilgalaikį bei trumpalaikį turtą, taip pat tapti UAB „Kruonio investicijos“ dalyve, investuojant į šią įmonę 100 procentų dukterinės bendrovės UAB „RYTRA“ akcijų ir ilgalaikį bei trumpalaikį turtą. Tokiu būdu Bendrovė įgijo 37,41 procentų UAB Technologijų ir inovacijų centro akcijų bei 28,94 procentų UAB „Kruonio investicijos“ akcijų.

2010 m. lapkričio 1 d. RST pradėjo valdyti Visagino savivaldybės teritorijoje esantį skirstomąjį tinklą ir vykdyti skirstomojo tinklo operatoriaus ir visuomeninio tiekėjo veiklą.

Bendrovės strategija ir tikslai

2010 m. vykdydama savo veiklą RST daugiausia dėmesio skyrė klientų aptarnavimo kokybės, elektros tinklo patikimumo, veiklos efektyvumo užtikrinimui ir pasirengimui energetikos sektoriaus pertvarkai. Strateginiai Bendrovės tikslai apėmė klientų pasitenkinimo didinimą, tinklo patikimumo ir kokybės gerinimą, motyvuojančios darbo aplinkos kūrimą, inovacijų diegimą ir veiklos efektyvumo užtikrinimą.

Naujai sukurtos LESTO bendrovės veiklos tikslai- efektyvus skirstomųjų tinklų operatoriaus funkcijų vykdymas, skirstomųjų tinklų saugumo ir patikimumo užtikrinimas, jų eksploatavimas, priežiūra, valdymas ir plėtra, taip pat elektros energijos persiuntimas vartotojams bei kitokių vartotojų poreikių tenkinimas.

Veiklos vystymas ir plėtra

Per 2010 m. RST investicijos į elektros tinklo plėtrą ir jo modernizavimą (įskaitant Visagino savivaldybės teritorijoje esančio skirstomojo tinklo ir atsargų įsigijimus) siekė 157,4 mln. litų, t.y. 5,3 proc. daugiau nei 2009 m., kai Bendrovės investicijos sudarė 149,5 mln. litų. 2010-aisiais RST investicijų išaugimą nulėmė Visagino savivaldybėje esančio skirstomojo tinklo įsigijimas. Gerokai sumažėjo naujų vartotojų, kurių įrenginiai prijungiami prie skirstomojo tinklo, skaičius. RST investicijos į naujų vartotojų įrenginių prijungimą 2010 m. sumažėjo 22 proc. ir siekė 38,5 mln. Lt.

2010 m., lyginant su 2009 m., investicijos į 0,4- 10 kV įtampos tinklą išaugo 5,2 mln. Lt arba 15,6 proc..

RST investicijos į ilgalaikį turtą, mln. Lt

Investicijų rūšis	2009 m.	2010 m.	Pokytis	Investicijų struktūra 2009 m.	Investicijų struktūra 2010 m.
	mln. Lt			proc.	
Naujų vartotojų įrenginių prijungimas	49,4	38,5	-22,0	33,0	24,5
0,4 - 10 kV įtampos elektros tinklai	33,4	38,6	15,6	22,3	24,5
Transformatorinės pastotės ir skirstomieji	40,9	35,0	-14,4	27,4	22,2
Kitos investicijos	25,8	45,2	75,1	17,3	28,7
Iš viso	149,5	157,4	5,3	100	100

*Tame skaičiuje 29,6 mln. Lt Visagino energijos teritorijoje esančių elektros tinklų įsigijimas

2010 m. RST baigė dviejų transformatorinių pastočių rekonstrukcijas (110/35/6-10 kV VE2-Vingio TP ir 110/10 kV Bakšių TP), modernizavo tris skirstomuosius punktus (10 kV SP-69 Vilniuje, SP-84 Panevėžyje, 10 kV SP-3 Utenoje). 2010 m. buvo pastatytas vienas naujas skirstomasis punktas (10 kV SP-481 Panevėžyje „Babilonas“).

Elektros energijos tiekimo kokybė (SAIDI, SAIFI)

Vidutinė neplanuotų elektros energijos persiuntimo nutraukimų trukmė (SAIDI) 2010 m. vienam vartotojui siekė 260,76 minutės, 2009 m. šis rodiklis sudarė 182,6 minutės. Vidutinis neplanuotų ilgų nutraukimų skaičius vienam vartotojui (SAIFI) 2010 m. siekė 1,87 karto, atitinkamai 2009 m.- 1,59 karto. Šių rodiklių didėjimą 2010 m. lėmė ženkliai išaugę persiuntimo nutraukimai dėl „force majeure“ (nenugalima jėga). Nevertinant stichinių reiškinų poveikio SAIDI ir SAIFI rodikliai palyginti su 2009 m. mažėjo: 2010 m. SAIDI siekė 80,31 min., SAIFI- 0,98 karto, atitinkamai 2009 m. rodikliai buvo SAIDI- 82,45 min., SAIFI- 1,01 karto.

Personalas

Vykdam Lietuvos Respublikos energetikos sektoriaus pertvarką bei išgryninant Bendrovės veiklą, RST darbuotojų skaičius 2010 m. pabaigoje, lyginant su metų pradžia, sumažėjo 20,5 procento. 2010 m. pabaigoje RST dirbo 1 424 darbuotojai, t.y. 368 darbuotojais mažiau nei 2009 m. pabaigoje.

Įmonių grupės darbuotojų skaičius

Įmonė	Darbuotojų skaičius		Pokytis
	2009 12 31	2010 12 31	
Įmonių grupė	2 257	1 865	-17,4%
RST	1 792	1 424	-20,5%
UAB „Elektros tinklo paslaugos“	465	441	-5,2%

Optimizuojant valdymo struktūrą ir diegiant moderniąsias technologijas, nuosekliai mažėjo darbininkų ir augo kvalifikuotų specialistų skaičius. Vadovai ir specialistai sudarė 4/5 visų darbuotojų skaičiaus.

RST darbuotojai pagal kategorijas

Darbuotojų kategorija	Darbuotojų skaičius		Pokytis
	2009 12 31	2010 12 31	
Vadovai	236	196	-16,9%
Specialistai	1 199	932	-22,3%
Darbininkai	357	296	-17,1%
Visi darbuotojai	1 792	1424	-20,5%

Įmonėje buvo įdiegta atlygio politika, kurios pagrindu atlyginama darbuotojams už atliktą darbą pagal pasiektus rezultatus, kurią vertė organizacijai ir komandai. Naujoji atlygio sistema buvo tiesiogiai susieta su pokyčiais šalies darbo užmokesčio rinkoje – pareigybių atlygio rėžiai gali būti koreguojami atsižvelgiant į Lietuvos atlyginimų rinkos tyrimo rezultatus.

RST darbuotojo atlyginimą sudarė bazinis atlyginimas ir kintamas atlyginimas.

RST buvo įdiegta darbuotojų veiklos valdymo sistema, kurios tikslas - užtikrinti, kad darbuotojų asmeniniai tikslai būtų nustatyti vadovaujantis metiniais Bendrovės tikslais. Svarbiausia darbuotojų veiklos valdymo priemonė - metinis pokalbis. Metinis pokalbis- sistema, leidžianti aptarti ir įvertinti praėjusių metų darbuotojo asmeninių tikslų pasiekimą, padeda vadovui ir darbuotojui susitarti dėl individualių tikslų ateinančiam laikotarpiui, formuoja grįžtamojo ryšio kultūrą tarp vadovo ir pavaldinio, be to, metinio pokalbio metu aptariamos darbuotojo kompetencijos bei jo karjeros ir mokymosi galimybės.

RST darbuotojų vidutinis darbo užmokestis

Darbuotojų kategorija	Vidutinis bruto darbo užmokestis		Pokytis
	2009 m.	2010 m.	
Vadovai ir specialistai	3 343	3 351	0,25%
Darbininkai	2 239	2 275	1,60%
Visi darbuotojai	3 112	3 125	0,42%

RST darbuotojai, turintys aukštąjį ir aukštesnįjį išsilavinimą, sudarė daugiau kaip 4/5 visų darbuotojų skaičiaus.

RST darbuotojų pasiskirstymas pagal išsilavinimą

Išsilavinimas	Darbuotojų skaičius			Pokytis
	2009 12 31		2010 12 31	
Aukštasis	825	46,0 %	677	47,5%
Aukštesnysis	630	35,2 %	476	33,4%
Vidurinis	330	18,4 %	266	18,7%
Kitas	7	0,4 %	6	0,4%

Kolektyvinėje sutartyje numatytos ypatingos emitento darbuotojų teisės

Pagrindinės socialinės garantijos RST darbuotojams buvo numatytos kolektyvinėje sutartyje, atnaujinamoje kas dveji metai. Kolektyvinėje sutartyje buvo nustatyta RST darbuotojų darbo apmokėjimo schema, darbo, ekonominės ir socialinės sąlygos, taip pat darbuotojams taikomos papildomos garantijos (pašalpos nelaimingų atsitikimų, ligos, artimųjų mirties atvejais, parama gimus vaikui, papildomos mokamų atostogų dienos gimus vaikui, sudarius santuoką, mirus artimajam bei kitais atvejais, didesnis nei numatyta Darbo kodekse apmokėjimo tarifas už darbą švenčių dienomis (išskvietus į darbą pagal grafiką).

Klientų aptarnavimas

2010 metais klientų aptarnavimo kokybė buvo vertinama TRI*M indeksu: privačių klientų pasitenkinimas įvertintas 51 indekso balu, o verslo klientų- 52. Klientų pasitenkinimas per 2010 metus augo ir pasiekė Europos elektros energiją teikiančių įmonių vidurkį. Verslo klientų aptarnavimo grupės aptarnaujamų stambiausių klientų pasitenkinimo lygis viršijo lūkesčius, surinkti 68 indekso balai.

2010 metais pirmą kartą klientai buvo informuoti elektroniniu paštu ir SMS žinutėmis apie tarifų pasikeitimus bei planinius elektros energijos tiekimo atjungimus. Pradėtos centralizuotai siųsti atsiskaitymo knygelės, kurias buvo galima užsakyti savitarnos svetainėje ir kontaktų centro telefonu. Verslo klientams buvo suteikta galimybė užsisakyti elektronines sąskaitas, 2010 metų pabaigoje 83% proc. verslo klientų naudojo elektroninėmis sąskaitomis. Verslo klientams buvo išplėstos savitarnos svetainės galimybės- įdiegta galimybė apmokėti sąskaitas savitarnos svetainėje.

Stambiaiems klientams buvo organizuoti pristatymai dėl elektros rinkos liberalizavimo etapų ir nepriklausomų tiekėjų pasirinkimo. Buvo sukurta internetinė svetainė, skirta nepriklausomų tiekėjų duomenims teikti.

Metų pabaigoje klientams buvo pristatyta atsiskaitymo už elektros energiją tiesioginio debeto būdu paslauga.

Socialiniai projektai ir iniciatyvos

Informacinė kampanija „Tiek kiek reikia“

Atsižvelgdama į ryškėjančias elektros vartojimo tendencijas, 2010 m. RST tęsė 2009 m. gruodžio pabaigoje su partneriu – Pilietinės atsakomybės fondu (PAF) – pradėtą ilgalaikę socialinę iniciatyvą „Tiek, kiek reikia“, kuria skatina gyventojus racionaliai naudoti elektros energiją.

Socialinis projektas „Operacija 2020“

2010 m. gegužę pradėta ilgalaikė gyventojų švietimo iniciatyvą „Operacija 2020“, kuria siekiama skatinti atsakingą elgesį su elektros tinklo įrenginiais ir mažinti neigiamas pasekmes bei žalingus padarinius, kylančius dėl gyventojų neatsakingo ar piktavališko elgesio su elektros energija ir elektros tinklo įrenginiais. Pagrindiniai „Operacijos 2020“ tikslai: principingai kovoti prieš neteisėtą elektros vartojimą, saugoti visų amžiaus grupių elektros vartotojus nuo nelaimingų atsitikimų, informuoti juos apie galimas su elektra susijusias grėsmes bei padėti atlikti jiems, kaip elektros energijos vartotojams, priklausančias pareigas. Šios programos pagrindiniu partneriu tapo Lietuvos savivaldybių seniūnijų asociacija (LSSA).

Edukacinis projektas moksleiviams „ElektroMagija“

Kadangi kasmet dėl neatsakingo elgesio su elektra arba elektros prietaisais ar įrenginiais nukenčia nepilnamečiai, 2009 m. RST ėmėsi iniciatyvos vykdyti ilgalaikį šviečiamąjį projektą „Elektromagija“, kurį tęsė ir 2010 m., siekdama informuoti vaikus apie elektros galią ir jos keliamą pavojų. Sukurta speciali interneto svetainė (www.elektromagija.lt).

Elektroninių sąskaitų skatinimas

2010 m. pavasarį RST vykdė iniciatyvą „Žemė Lietuvos ažuolai žaliuos“, kurios metu daugiau kaip 80 proc. įmonių atsisakė popierinių sąskaitų ir pakeitė jas ekologiškomis elektroninėmis. Iniciatyvai įsibėgėjus, dalis klientų vis dar atvykdavo į RST skyrius pateikti elektros skaitiklių rodmenų ir teigė neturintys finansinių galimybių įsigyti nei kompiuterių, nei interneto prieigos.

Skatindami elektroninių paslaugų plėtrą ir prisidedami prie smulkiojo verslo kompiuterizacijos ir internetinio ryšio sklaidos šalyje, RST su partneriu – TEO LT – įgyvendino pagalbos smulkiosioms įmonėms ir visuomeninėms organizacijoms projektą – padovanojo naudotų kompiuterių ir įvedė interneto ryšį.

Aplinkosauga

RST, vykdydama elektros energijos skirstymo ir visuomeninio tiekimo veiklą, vadovaujasi Lietuvos Respublikos įstatymais ir kitais norminiais teisės aktais, reglamentuojančiais aplinkos apsaugą.

Rekonstruojant transformatorių pastotes, pasenę ir nusidėvėję galios transformatoriai keičiami į tyliau veikiančius įrenginius, įrengiami alyvos surinkimo rezervuarai.

2010 m. RST tęsė partnerystės sutartį su Lietuvos ornitologų draugija dėl baltųjų gandrų lizdaviečių apsaugos Rytų Lietuvos teritorijoje. 2010 metais įrengta daugiau nei 800 dirbtinių gandraizdžių ant elektros oro linijų atramų.

3. INFORMACIJA APIE EMITENTO VERTYBINIUS POPIERIUS, ĮSTATINĮ KAPITALĄ IR VALDYMO ORGANŲ NARIUS

Informacija apie emitento vertybinius popierius

RST akcijos į AB NASDAQ OMX Vilnius papildomą prekybos sąrašą įtrauktos nuo 2002 m. vasario 1 dienos.

Nuo 2007 m. gegužės 2 d. Bendrovės akcijos įtrauktos į AB NASDAQ OMX Vilnius oficialųjį prekybos sąrašą.

Kitose reguliuojamose rinkose RST akcijomis nebuvo prekiaujama.

Bendrovės dukterinių įmonių vertybiniais popieriais viešai nebuvo prekiaujama, nes įmonės yra uždarnosios akcinės bendrovės.

Bendrovė savo akcijų ataskaitiniu laikotarpiu neturėjo. Dukterinės bendrovės nei savo, nei Bendrovės akcijų ataskaitiniu laikotarpiu neturėjo.

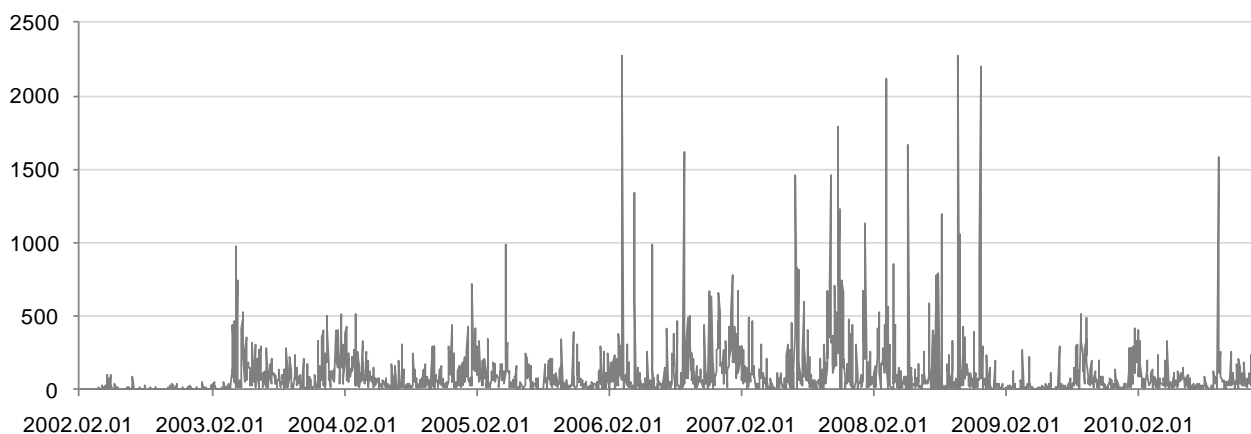
RST akcinis kapitalas 2010 m. nekito, jį sudarė 492 404 653 1 lito nominaliosios vertės paprastosios vardinės akcijos.

Visos bendrovės akcijos buvo įregistruotos viešajai prekybai. Prekyba bendrovės akcijomis sustabdyta 2010 m. gruodžio 20 d..

VP ISIN kodas LT0000126385.

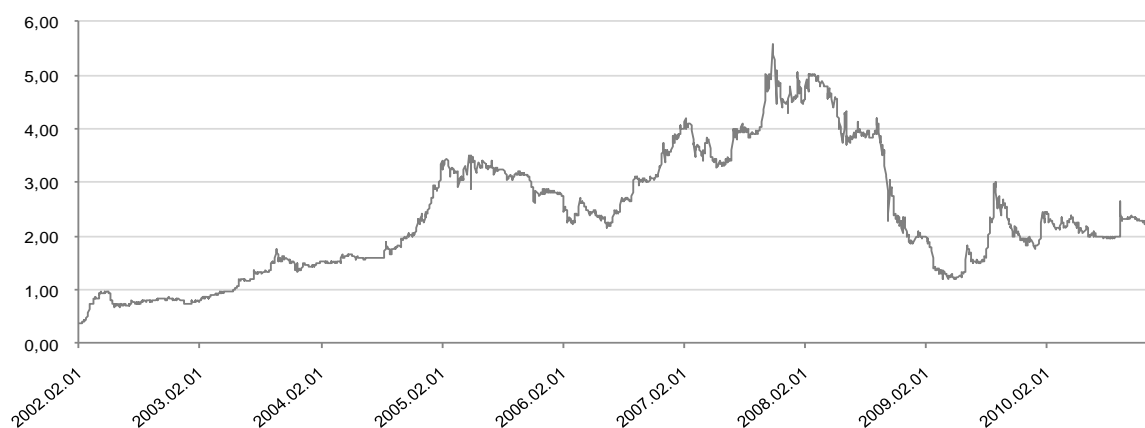
VP trumpinys – RST1L.

RST akcijų apyvarta nuo prekybos pradžios, tūkst. Lt



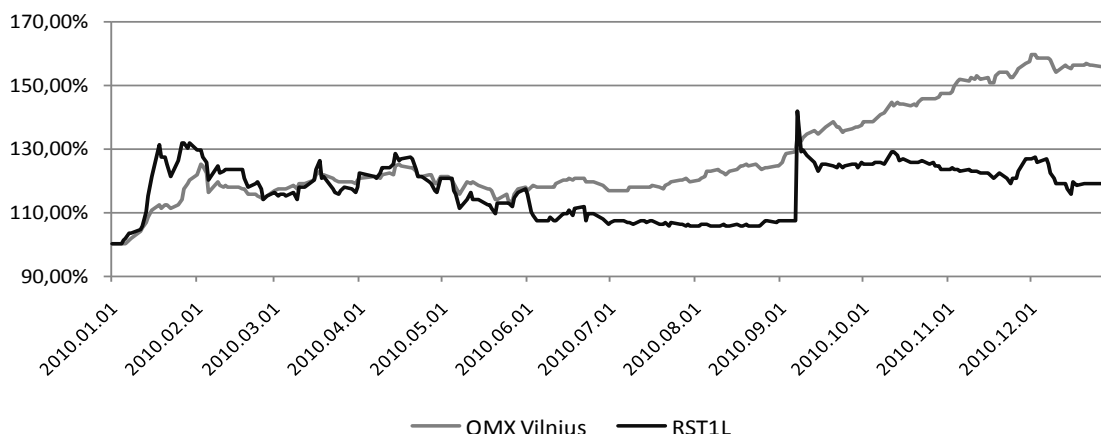
Nuo akcijų prekybos biržoje pradžios RST akcijos kaina padidėjo 6,1 karto - nuo 0,36 lito (2002 m. vasario 1 d.) iki 2,22 lito (2010 m. gruodžio 20 d.). Didžiausia akcijų kaina per visą laikotarpį buvo pasiekta 2007 m. spalio 25 d. – 5,80 lito, tuo tarpu 2010 m. didžiausia akcijų kaina pasiekta rugsėjo 7 d. buvo 2,64 lito.

RST akcijų kainos dinamika nuo prekybos pradžios, Lt



2010 m. RST akcijų kaina nuosaikiai kilo nuo metų pradžios, paskelbus reorganizavimo sąlygas užfiksuotas laikinas akcijų kanos šuolis, tačiau iki metų pabaigos RST akcijų kaina priartėjo prie vidutinės 2010 m. kainos. Didžiausia ir mažiausia akcijos kaina 2010 m. atitinkamai buvo 2,64 ir 1,86 lito.

RST akcijos kainos ir OMX Vilnius indekso vertės kitimo dinamika 2010 m.



RST akcijos buvo įtrauktos į indekso „OMX Vilnius“ ir Lyginamojo indekso (OMX Baltic Benchmark) sudėtį. Lyginamasis indeksas („OMX Baltic Benchmark“) sudaromas iš likvidžiausių ir didžiausios kapitalizacijos Baltijos šalių bendrovių akcijų, bei yra plačiai diversifikuotas pagal sektorius. Bendrovė atstovavo komunalinių paslaugų sektorių.

Informacija, susijusi su akcijomis ir dividendais

	RST įmonių grupė				
	2010 m.	2009 m.	2008 m.	2007 m.	2006 m.
Akcijų skaičius	492 404 653	492 404 653	492 404 653	492 404 653	492 404 653
Grynasis pelnas, tenkantis vienai akcijai, Lt	(0,01)	(0,08)	(0,17)	0,15	0,05
Didžiausia akcijos kaina, Lt	2,64	3,14	5,13	5,80	3,86
Mažiausia akcijos kaina, Lt	1,86	1,15	1,85	3,20	2,17
Vidutinė akcijos kaina, Lt	2,19	1,82	3,61	4,23	2,71
Paskutinė akcijos kaina, Lt	2,22	1,83	1,99	4,60	3,75
Akcijų apyvarta, mln. Lt	20,97	11,90	37,48	45,55	36,80
Kapitalizacija, mln. Lt	1093,1	901,10	979,89	2 265,06	1 846,52
Išmokėti dividendai vienai akcijai, Lt	n.d.	0,199	-	-	0,07
Akcijos kainos ir pelno vienai akcijai santykis	-(222,00)	(22,88)	(11,7)	30,67	75,00
Dividendai / grynasis pelnas	n.d.	-26,33	-	-	1,54
Dividendų suma, mln. Lt	n.d.	98,111	-	-	34,468

Informacija apie sutartis su vertybinių popierių viešosios apyvartos tarpininkais

RST buvo sudariusi Emitento aptarnavimo sutartį su konsorciumu, susidedančiu iš AB SEB banko (įmonės kodas 112021238, Gedimino pr. 12, Vilnius) ir advokatų kontoros „SORAINEN ir partneriai“ (kontoros kodas 9400025, Jogailos g. 4, Vilnius). Konsorciui atstovauja AB SEB banko Finansų rinkų departamentas. Šia sutartimi konsorciumas buvo įpareigotas tvarkyti Bendrovės vertybinių popierių apskaitą, teikti dividendų išmokėjimo paslaugas ir atstovauti Bendrovei Lietuvos vertybinių popierių rinkoje.

Emitento sutartis su finansų maklerio įmonėmis ir (ar) kredito įstaigomis, teikiančiomis investicines paslaugas ir (ar) vykdančiomis investicinę veiklą

RST nebuvo sudariusi sutarčių su finansų maklerio įmonėmis ir (ar) kredito įstaigomis, teikiančiomis investicines paslaugas ir (ar) vykdančiomis investicinę veiklą.

Vertybinių popierių perleidimo apribojimai

RST vertybiniams popieriams nebuvo taikomi perleidimo apribojimai.

Įstatinio kapitalo struktūra

Akcijų rūšis	Akcijų skaičius, vnt.	Nominalioji vertė, Lt	Bendra nominalioji vertė, Lt	Dalis įstatiniame kapitale, proc.
Paprastosios vardinės akcijos	492 404 653	1	492 404 653	100,00

Akcijų klasės suteikiamos teisės ir pareigos

Visos paprastųjų vardinių akcijų suteikiamos teisės buvo vienodos. Akcijų savininkams buvo suteikiama teisė dalyvauti valdant Bendrovę, jeigu įstatymai nenustato kitaip, teisė gauti dividendus, teisė į dalį Bendrovės turto, likusio po jos likvidavimo, ir kitos įstatymų nebuvo nustatytos teisės.

Akcininkai

2010 m. gruodžio 31 d. bendras RST akcininkų skaičius – 7 016. Paskutinio visuotinio akcininkų susirinkimo, įvykusio 2010 m. gruodžio 13 d. apskaitos dienos (2010-12-06) duomenimis bendras akcininkų skaičius buvo 6 875 akcininkai.

Akcininkai, 2010 m. gruodžio 31 d. nuosavybės teise turėję daugiau kaip 5 proc. emitento įstatinio kapitalo

Akcininko vardas, pavardė (įmonės pavadinimas, teisinė forma, buveinės adresas, kodas)	Akcininkui nuosavybės teise priklausančių paprastųjų vardinių akcijų skaičius, vnt.	Turima įstatinio kapitalo dalis, proc.	Nuosavybės teise priklausančių akcijų suteikiama balsų dalis, proc.
„Visagino atominė elektrinė“, U AB, Žvejų g. 14, LT-09310 Vilnius, įmonės kodas 301844044	351 316 161	71,35	71,35
E.ON Ruhrgas International GmbH, Huttropstrasse 60, Essen, Vokietija HRB No 10974	99 845 392	20,28	20,28

Akcininkai, turintys specialių kontrolės teisių, ir tų teisių aprašymai

Nė vienas RST akcininkas neturėjo specialių kontrolės teisių. Visi RST akcininkai turėjo vienodas teises (turtines ir neturtines), numatytas Lietuvos Respublikos akcinių bendrovių įstatyme ir RST įstatuose.

Balsavimo teisių apribojimai

Įmonių grupėje nebuvo balsavimo teisių apribojimų.

Akcininkų tarpusavio susitarimai, apie kuriuos emitentas žino ir dėl kurių gali būti ribojamas vertybinių popierių perleidimas ir (arba) balsavimo teisės

RST nebuvo žinomi akcininkų tarpusavio susitarimai, dėl kurių galėjo būti ribojamas vertybinių popierių perleidimas ir (arba) balsavimo teisės.

Įstatų pakeitimo tvarka

RST ir jos dukterinių bendrovių įstatatai galėjo būti keičiami tik visuotiniame akcininkų susirinkime.

Bendrovės organai

RST organai: Visuotinis akcininkų susirinkimas, Valdyba ir RST Vadovas.

Dukterinių bendrovių organai: Visuotinis akcininkų susirinkimas, Valdyba ir atitinkamos bendrovės Vadovas.

Valdyba

RST valdybos narius turėjo teisę rinkti ir atšaukti RST visuotinis akcininkų susirinkimas. Valdybą sudarė 5 nariai.

Dukterinių įmonių Valdybų nariai ketveriems metams buvo renkami ir atšaukiami visuotiniame akcininkų susirinkime.

Vadovas

RST vadovą – generalinį direktorių – turėjo teisę skirti ir iš pareigų atleisti RST valdyba. Nuo 2009 m. balandžio 30 d. iki 2010 m. gruodžio 31 d. Bendrovei vadovavo dr. Arvydas Tarasevičius.

Išsamūs RST ir dukterinių bendrovių organų įgaliojimai, jų skyrimo ir pakeitimo tvarka buvo numatyti RST ir dukterinių bendrovių įstatuose.

AB RYTŲ SKIRSTOMIEJI TINKLAI, įmonės kodas 110870890, Žvejų g. 14, Vilnius, Lietuva
2010 M. KONSOLIDUOTAS METINIS PRANEŠIMAS
(tūkst. litų, jei nenurodyta kitaip)

Valdymo nariai ir jų dalyvavimas emitento įstatiniame kapitale

2010-12-31

Vardas, pavardė	Pareigos	Turima įstatinio kapitalo dalis, proc.	Balsų dalis, proc.
Valdyba			
Arvydas Darulis*	Valdybos pirmininkas	-	-
Aloyzas Koryzna	Narys	-	-
Arvydas Tarasevičius	Narys	-	-
Mario Nullmeier	Narys	-	-
Kęstutis Žilėnas**	Narys	-	-
Bendrovės vadovas, vyr. finansininkas			
Arvydas Tarasevičius	Generalinis direktorius	-	-
Jurgita Tonkichienė***	Apskaitos skyriaus vadovė	-	-

* Arvydas Darulis išrinktas 2010 m. liepos 23 d. visuotinio akcininkų susirinkimo sprendimu.

** Kęstutis Žilėnas išrinktas 2010 m. gegužės 21 d. visuotinio akcininkų susirinkimo sprendimu.

*** Nuo 2010m. spalio 1 d. Apskaitos skyriaus vadovė – Jurgita Tonkichienė.

Duomenys Valdybos ir administracijos narių dalyvavimą kitų įmonių, įstaigų ir organizacijų veikloje (įmonės, įstaigos ar organizacijos pavadinimas, pareigos), turima didesnė kaip 5 proc. kitų įmonių kapitalo ir balsų dalis, proc.)

2010-12-31

Vardas, pavardė	Organizacijos pavadinimas, pareigos	Kitų įmonių kapitalo ir balsų dalis, proc.
Valdyba		
Arvydas Darulis	AB LESTO valdybos pirmininkas, Energetikos ministerijos viceministras, UAB „Visagino atominė elektrinė“ valdybos pirmininkas, Akcinės bendrovės „VST“ valdybos pirmininkas, AB „Lietuvos energija“ valdybos pirmininkas, AB Lietuvos elektrinė valdybos pirmininkas, AB „Klaipėdos nafta“ valdybos narys	-
Aloyzas Koryzna	AB „Lietuvos energija“ generalinis direktorius, valdybos narys, LITGRID UAB valdybos narys, AB Lietuvos elektrinė valdybos narys Tarptautinės asociacijos ENSTO-E valdybos narys, Informacinių technologijų eksportuotojų asociacijos valdybos narys	-
Mario Nullmeier	E.ON Ruhrgas International (ERI) GmbH, Baltijos šalių biuro vadovas, EEsti Gaas stebėtojų tarybos narys, Estijos ir Vokietijos prekybos rūmų valdybos narys, Latvijas Gas Stebėtojų tarybos narys	-
Arvydas Tarasevičius	Akcinės bendrovės „VST“ valdybos narys, AB „Lietuvos energija“ valdybos narys, Lietuvos elektros energetikos asociacijos tarybos narys Sodų bendrijos „Žemyna“ valdybos narys	-
Kęstutis Žilėnas	AB LESTO valdybos narys, Energetikos ministerijos Energijos išteklių, elektros ir šilumos skyriaus vedėjas, Akcinės bendrovės „VST“ valdybos narys, AB „Lietuvos energija“ valdybos narys, AB „Klaipėdos nafta“ valdybos narys	-
Bendrovės vadovas, vyr. finansininkas		
Arvydas Tarasevičius	žr. aukščiau pateiktą informaciją	-
Jurgita Tonkichienė	-	-

Biografinė informacija apie Valdybos narius

Arvydas Darulis

Pareigos: RST valdybos pirmininkas.

Išsilavinimas:

Dalhousie universitetas. Baltijos šalių ekonomikos vadybos mokymo programa.

Bendrovių valdymo institutas

Aukštasis universitetinis. Vilniaus universitetas, ekonomisto kvalifikacija.

Darbo patirtis: nuo 2010 m. dirba Energetikos ministerijos viceministru. 2009-2010 m. dirbo Energetikos ministerijos Strateginių projektų skyriaus vedėju, 2007-2009 m. dirbo AB banko „Snoras“ teritorinio tinklo valdymo departamento direktoriumi, 1996-2007 m. ėjo VŠĮ Lietuvos smulkaus ir vidutinio verslo plėtros agentūros direktoriaus pareigas, 1994-1996 m. dirbo KPMG Lietuva auditoriumi, 1991-1994 m. dirbo Energetikos ministerijos Komerčio privatizavimo skyriaus viršininku.

Arvydas Tarasevičius

Pareigos: RST generalinis direktorius, RST Valdybos narys.

Išsilavinimas:

Vilniaus universitetas, socialinių mokslų daktaro laipsnis.

Vilniaus universitetas, ekonomisto – matematiko specialybė.

Darbo patirtis: nuo 2009 m. dirbo RST generaliniu direktoriumi ir Valdybos nariu. 2009 m. vadovavo Vilniaus teritorinės statistikos valdybai, 2005-2008 m. dirbo „Invalida Construction Management“ generaliniu direktoriumi, 1998-2005 m. jis ėjo „Nord/LB Lietuva“ Vilniaus verslo centro vadovo pareigas, 1992-1998 m. dirbo Taupomajame banke valdybos nariu ir departamento direktoriumi, atsakingu už banko mažmeninės bankininkystės produktų ir paslaugų plėtrą. 1991-1992 m. dirbo Lietuvos Respublikos Vyriausybės konsultantu valstybės turto privatizavimo klausimais, 1990-1991 m. - Pramonės ministerijos Informacijos centro viršininko pavaduotoju, 1989-1990 m. ėjo vyr. mokslinio bendradarbio pareigas Mokslų akademijos Ekonomikos institute.

Aloyzas Koryzna

Pareigos: AB „Lietuvos energija“ generalinis direktorius, RST Valdybos narys.

Išsilavinimas:

Maskvos energetikos institutas, technikos mokslų daktaro laipsnis.

Kauno politechnikos institutas, inžinieriaus- elektriko specialybė.

Darbo patirtis: nuo 2009 m. dirba AB „Lietuvos energija“ generaliniu direktoriumi. 2006-2009 m. dirbo verslo konsultantu, 1998-2001 m. ėjo vadovų pareigas AB „Lietuvos telekomas“, UAB „Lintel“ ir „UAB „Ashburn International“.

Kęstutis Žilėnas

Pareigos: Energetikos ministerijos Energijos išteklių, šilumos ir elektros skyriaus vedėjas, RST Valdybos narys.

Išsilavinimas: Kauno technologijos universitetas, kompiuterinių sistemų ir tinklų inžinieriaus kvalifikacija. Mykolo Romerio universitetas, teisės magistro laipsnis.

Darbo patirtis: Nuo 2010 m. dirba Energetikos ministerijos Energijos išteklių, šilumos ir elektros skyriaus vedėju. 2008-2010 m. dirbo Valstybinėje kainų ir energetikos kontrolės komisijoje, Kontrolės skyriaus vedėju. Nuo 2001 m. - Valstybinė kainų ir energetikos kontrolės komisija, Licencijų skyriaus vedėjo pavaduotojas ir vedėjas.

Mario Nullmeier

Pareigos: „E.ON Ruhrgas International“ Baltijos šalių biuro vadovas, RST valdybos narys.

Išsilavinimas:

Toronto universitetas, verslo administravimo magistro laipsnis.

Maskvos termoinžinerijos institutas MEI, branduolinės fizikos ir šilumos bei elektros gamybos inžinerijos magistro laipsnis.

Darbo patirtis: nuo 2005 m. eina „E.ON Ruhrgas International“ Baltijos šalių biuro vadovo pareigas ir yra atsakingas už Baltijos šalyse vykdomus projektus, susijusius su „E.ON“ grupės veikla: dujų, elektros ir šilumos gamyba, tyrimais, transportu, prekyba, sandėliavimu, skirstymu ir tiekimu. Koordinuoja „E.ON Ruhrgas“ programą BEMIP Estijoje, Latvijoje, Lietuvoje ir Lenkijoje. 1999-2005 m. vadovavo „E.ON Energie“ Varšuvos biurui. „E.ON“ koncerne pradėjo dirbti nuo 1992 m., ėjo Vidurio ir Rytų Europos padalinio vadovo pareigas buvo atsakingas už šiame regione „E.ON“ vykdomus tyrimų ir privatizavimo projektus.

Informacija apie didesnius susijusių šalių sandorius – nurodyti šių sandorių sumas, susijusių asmenų santykių pobūdį ir kitą informaciją apie sandorius, kuri būtina norint suprasti Bendrovės finansinę padėtį, jeigu tokie sandoriai reikšmingi arba buvo sudaryti neįprastomis rinkos sąlygomis

Informacija apie susijusių šalių sandorius pateikiama 2010 m. audituotos konsoliduotos metinės finansinės atskaitomybės aiškinamojo rašto 28 punkte.

Reikšmingi susitarimai, kurių šalis yra emitentas ir kurie įsigaliotų, pasikeistų ar nutrūktų pasikeitus emitento kontrolei, taip pat jų poveikis, išskyrus atvejus, kai dėl susitarimų pobūdžio jų atskleidimas padarytų emitentui didelę žalą

Bendrovė nebuvo sudariusi reikšmingų susitarimų, kurie įsigaliotų, pasikeistų ar nutrūktų pasikeitus emitento kontrolei.

Informacija apie tai, kaip laikomasi bendrovių valdymo kodekso

Atsižvelgiant į tai, kad RST išregistruota iš Juridinių asmenų registro 2010 m. gruodžio 31 dieną, pranešimas apie Bendrovių, kurių vertybiniais popieriais prekiaujama reguliuojamojoje rinkoje, valdymo kodekso, patvirtinto AB NASDAQ OMX Vilnius, laikymąsi, neteikiamas.

4. FINANSINIŲ VEIKLOS REZULTATŲ ANALIZĖ

RST įmonių grupės 2010 m. veiklos pajamos – 1 267 mln. litų, t.y. 7,6 proc. didesnės nei 2009 m. (1177,5 mln. litų).

Ataskaitinio laikotarpio RST įmonių grupės pelnas prieš palūkanas, mokesčius, nusidėvėjimą, ilgalaikio materialiojo turto vertės įtaką ir amortizaciją (EBITDA) – 226,3 mln. litų, t.y. 22,3 proc. mažesnis nei 2009 metais tuo pačiu laikotarpiu, kai šis rodiklis siekė 291,2 mln. litų.

RST įmonių grupės nuostolis už 2010 m. buvo 6,5 mln. litų. 2009 m. atitinkamu laikotarpiu RST įmonių grupės nuostolis – 25,9 mln. litų.

Pagrindiniai RST įmonių grupės rodikliai

Finansiniai rodikliai	2010 m.	2009 m..	2008 m.
Pajamos, tūkst Lt	1 266 954	1 177 518	1 194 218
EBITDA marža, <i>proc</i>	17,9	24,7	21,2
Veiklos pelnas (nuostolis), tūkst Lt	6 235	39 108	(82 640)
Veiklos pelningumas, <i>proc</i>	0,5	3,3	-6,9
Pelnas (nuostolis) prieš mokesčius, tūkst Lt	(5 958)	(36 707)	(89 158)
Pelningumas prieš mokesčius, <i>proc</i>	-0,5	-3,1	-7,5
Grynasis pelnas (nuostolis), tūkst Lt	(6 478)	(25 909)	(82 490)
Grynasis pelningumas, <i>proc</i>	-0,5	-2,2	-6,9

Santykiniai rodikliai	2010 m	2009 m	2008 m
Nuosavybės grąža (ROE), <i>proc</i>	-0,3	-1,1	-3,4
Turto grąža (ROA), <i>proc</i>	-0,2	-0,8	-2,4
Nuosavybės ir turto santykis	0,74	0,74	0,71
Skolų ir nuosavybės santykis	0,36	0,35	0,41
Bendrojo likvidumo koeficientas	0,73	1,08	0,61

Veiklos rodikliai	2010 m	2009 m	Skirtumas, mln kWh	Pokytis, <i>proc</i>
Paskirstyta elektros energijos, mln kWh	3 984,3	3 990,2	-5,8	-0,15
Parduota elektros energijos, mln kWh	2 960,5	3 998,1	-1 037,6	-25,95
Pirktą elektros energijos, mln kWh	4 381,0	4 351,1	29,9	0,69

Įmonių grupės EBITDA marža (EBITDA dalis pajamose) sumažėjo 6,8 proc. punkto iki 17,9 procento. Maržos sumažėjimą nulėmė išaugusios elektros energijos pirkimo sąnaudos ir sumažėjusi skirstymo paslaugos kaina, kurią nulėmė viršutinių skirstymo kainų nustatymo metodikos pasikeitimai. Nuo 2010 m. Valstybinė kainų ir energetikos kontrolės komisija nepripažįsta Bendrovės ilgalaikio turto perkainavimo vertės.

RST įmonių grupės įsipareigojimų lygis 2010 m. nežymiai padidėjo, skolų ir nuosavybės koeficientas padidėjo nuo 0,35 iki 0,36. Didelė dalis grupės turto finansuojama nuosavu kapitalu, kuris 2,8 kartus didesnis už turimus įsipareigojimus. 2010 m. sumažėjo grupės generuojami laisvi pinigų srautai ir likvidus trumpalaikis turtas. Sumenkus grupės trumpalaikiam turtui bendrojo likvidumo rodiklis per 2010 m. sumažėjo nuo 1,08 iki 0,73.

Pajamos

2010 m. RST vartotojams paskirstė 3 984,3 mln. kWh elektros energijos, t.y. 0,15 proc. mažiau nei 2009 metais. Konsoliduotos RST įmonių grupės pajamos 2010 m. sudarė 1 267 mln. litų (RST – 1 259,9 mln. litų) ir buvo 89,4 mln. litų arba 7,6 proc. didesnės nei 2009 metais.

Elektros energijos tiekimo pajamos dėl elektros energijos rinkos liberalizavimo 2010 metais išaugo 74,7 proc. ir siekė 474,1 mln. litų.

Sąnaudos

Kintamosios sąnaudos (elektros energijos pirkimas ir jos perdavimas) 2010 m sudarė 873,1 mln. litų, t y padidėjo 150,2 mln litų arba 20,8 procento Kintamųjų sąnaudų padidėjimą 2010 m nulėmė padidėjusi energijos įsigijimo kaina RST įmonių grupės nusidėvėjimo sąnaudos 2010 m , palyginti su 2009 m , sumažėjo 32,1 mln. litų ir sudarė 218,4 mln. litų Veiklos sąnaudos 2010 m išaugo 6,5 mln. Lt ir sudarė 146,6 mln. Lt.

Turtas

RST įmonių grupės turtas per 2010 m sumažėjo 3,8 proc. ir sudarė 2 976 mln. Lt Daugiau informacijos apie RST įmonių grupės turtą pateikiama 2010 m audituotos konsoliduotos metinės finansinės atskaitomybės aiškinamojo rašto 4 ir 5 punkte.

Nuosavybė

Konsoliduota įmonių grupės akcininkų nuosavybė dėl ilgalaikio turto perkainavimo nuostolio sumažėjo 3,8 proc. ir 2010 m sudarė 2 194,2 mln. litų.

Įsipareigojimai

RST įmonių grupės finansiniai įsipareigojimai per 2010 m sumažėjo 37,3 mln. Lt ir metų pabaigoje siekė 143,1 mln. Lt Informacija apie RST įmonių grupės finansinius įsipareigojimus pateikiama 2010 m audituotos konsoliduotos metinės finansinės atskaitomybės aiškinamojo rašto 18 punkte.

RIZIKOS VEIKSNIAI

Ekonominiai rizikos veiksniai

Svarbus rizikos veiksnys yra rinkoje besiformuojanti elektros energijos gamybos (ar importo) kaina. Ši kaina tiesiogiai įtakoja elektros energijos savikainą. Visuomeninio tiekimo kaina yra reguliuojama ir yra fiksuota nepriklausomai nuo tuo metu rinkoje susiformavusios elektros energijos kainos.

Nuo 2010 m. įsibėgėjo elektros rinkos liberalizavimo procesas, kai vartotojai ėmė aktyviai naudotis galimybe laisvai pasirinkti nepriklausomą elektros energijos tiekėją. Dėl to LESTO praras dalį pajamų iš tiekimo veiklos.

LESTO pajamos ir pelnas iš persiuntimo ir tiekimo veiklos tiesiogiai priklausys nuo elektros energijos persiuntimo/suvartojimo apimčių. Šalies ekonominė padėtis tiesiogiai įtakoja elektros energijos pardavimo, naujų vartotojų elektros įrenginių prijungimo tendencijas ir klientų mokumą.

Eksplloatuodama ir plėsdama valdomą skirstomąjį tinklą, LESTO pirks elektros įrangą bei medžiagas, kurių kainos priklauso nuo rinkos tendencijų. Nuo šių prekių kainų priklauso LESTO tinklo eksploatavimo ir investicijų į elektros tinklą išlaidos, turinčios įtakos LESTO finansiniams rezultatams.

Politiniai rizikos veiksniai

Elektros energijos skirstymo ir tiekimo tvarką reglamentuoja Lietuvos Respublikos elektros energetikos įstatymas. Minėto įstatymo ir kitų susijusių teisės aktų pakeitimai gali įtakoti LESTO veiklą ir rezultatus.

Svarbi valstybės politika elektros energijos kainų atžvilgiu. Paslaugų kainos yra reguliuojamos, kainų viršutinės ribas nustato ir kontroliuoja Valstybinė kainų ir energetikos kontrolės komisija. Dėl to LESTO kainų sistema nėra pakankamai lanksti. LESTO veiklos rezultatai gali priklausyti nuo šių sprendimų.

Techniniai ir technologiniai rizikos veiksniai

Skirstant elektros energiją, elektros tinkle patiriamos technologinės sąnaudos ir komerciniai nuostoliai. Technologinės sąnaudos priklauso nuo skirstomojo tinklo techninių charakteristikų ir jo optimalaus panaudojimo. Komercinių nuostolių susidaro dėl nesankcionuotų prisijungimų prie elektros tinklų ir elektros energijos grobstymo, neteisėtai pažeidžiant elektros energijos apskaitos prietaisus ir apskaitos sistemos elementus.

Vienas pagrindinių veiksnių, charakterizuojančių skirstomojo tinklo operatoriaus veiklą - elektros energijos skirstymo patikimumas, vertinamas pagal vartotojams tenkančių atjungimų trukmę ir skaičių. Dėl neprognozuojamų išorinių veiksnių, tokių kaip stichiniai gamtos reiškiniai, egzistuoja rizika, kad vartotojams nebus užtikrintas patikimas elektros energijos tiekimas, LESTO negaus planuojamų pajamų, o atitinkamų gedimų šalinimas nulems papildomas eksploatacines sąnaudas.

Siekdama didinti tiekiamos energijos kokybę ir patikimumą, LESTO numato didžiąją dalį visų investicijų skirti skirstomųjų tinklų atstatymui, elektros transformatorinių pastočių rekonstrukcijai bei įrengimui naujų, ilgaamžių, šiuolaikinius kokybės standartus atitinkančių elektros įrenginių, ieško technologinių sprendimų, kurie užtikrintų nuolatinę eksploatuojamų skirstomųjų tinklų būklės kontrolę, operatyvų gedimų šalinimą, užkirstų kelią elektros energijos tiekimo sutrikimams.

Ekologiniai rizikos veiksniai

Skirtingai nuo elektros energijos gamybos įmonių, LESTO, būdama elektros energijos skirstymo ir visuomeninio tiekimo įmone, mažai teršia aplinką. Bendrovės veiklos apribojimo ar sustabdymo dėl žalos aplinkai galimybė nedidelė.

Finansinės rizikos valdymas

Detali informacija apie finansines rizikas ir jų valdymą pateikiama RST 2010 metų audituotos metinės finansinės atskaitomybės aiškinamojo rašto 26 punkte.

Vidaus kontrolės sistema

LESTO yra įsteigta Vidaus audito ir kontrolės tarnyba, kuriai priklauso Prevencijos ir kontrolės departamentas. Departamento uždavinys yra išsiaiškinti galimas grėsmes Bendrovės turtui, jos darbuotojams, o taip pat asmenis, galinčius vykdyti veiksmus, žalingus Bendrovės interesams.

2011 m. balandžio 8 d.

Arvydas Tarasevičius
AB LESTO
Generalinis direktorius



Ramutė Ribinskiene
AB LESTO
Finansų ir administravimo tarnybos direktorė

