

# Legal Balance

---

UAB Legal Balance veiklos apžvalga  
2023 II ketv

---



# Įmonės valdyba



**Evaldas Remeikis**

Turi ilgametę verslo patirtį, yra Įmonių Valdybų narys. Tarp įdomiausių ir svarbiausių karjeros pasiekimų – dalyvavimas kuriant sėkmingas įmones, veikiančias informacinių technologijų bei finansų srityje, ir investicijas į startuolių įmones.



**Vaidotas Pupalaigis**

Ryšių su klientais ekspertas, sukaupęs daugiau nei 15-os metų patirtį privačiojoje bankininkystėje. Meistriškai įsigilina į klientų tikslus bei finansinę situaciją ir randa geriausiai jų poreikius atitinkančius turto valdymo sprendimus.



**Arminas Sinkevičius**

Aktyvus verslo profesionalas, kuris atlieka esminį vaidmenį įvairiose jam priklausančiose kompanijose. Daugumoje šių kompanijų jis yra valdybų narys.



**Juratė Stanišauskienė**

Strategijos ir įmonių valdymo ekspertė bei profesionali valdybų narė. Turi virš 15 metų aukščiausio lygio vadovavimo, strategijos formavimo ir įgyvendinimo patirtį tiek Lietuvoje, tiek Europoje.

# Komanda

---



**Marius Šlepetis**

Kompanijos direktorius, turintis daugiau nei 8 metų darbo patirties skolų išieškojimo srityje. Nuo 2018 metų jis taip pat yra Lietuvos kreditų valdymo įmonių asociacijos vadovas.



**Šarūnas Šimkus**

Kompanijos operacijų vadovas su teisiniu išsilavinimu bei daugiau nei 5 metų patirtimi skolų išieškojimo rinkoje. Šarūnas yra vertinamas savo kolegų kaip puikus komandos vadovas.



**Nerdas Sangavičius**

Finansų vadovas su didele patirtimi finansų sektoriuje. Anksčiau Nerdas dirbo vienoje iš Big4 bendrovių ir teikė audito paslaugas didžiausiems bankams, investiciniams ir pensijų fondams bei valstybinėms įmonėms.



**Julija Žiūkaitė**

Julija yra Teisės skyriaus vadovė, turi teisės magistro diplomą. Julija dalyvauja Lietuvos kreditų valdymo įmonių asociacijos veikloje ir turi sukaupusi didelę patirtį skolų išieškojimo rinkoje.

# Trumpai apie mus

---

**Legal  
Balance**

---

Legal Balance kompanija veikia Lietuvoje ir Latvijoje skolų išieškojimo, pirkimo ir administravimo srityse.

Mūsų pagrindiniai klientai yra telekomunikacijų bendrovės, bankai, sporto klubai ir finansų įmonės. Esame privilegijuotieji „EOS Global Collection“ tinklo partneriai.

Mūsų darbuotojai yra tikslo siekiantys ir atsidavę profesionalai. Mes sugebame pasiekti išskirtinių rezultatų, dirbame ne su klientais, bet dėl klientų interesų ir tikslų, kuriuos jie nori pasiekti.



## Investicijos į reikalavimo teisių įsigijimą

Skolų portfeliai įsigijami mokant 10 – 70 % kainą nuo reikalavimo teisės dydžio. Įsigijimo kaina nustatoma modeliuojant ateities pinigų srautus remiantis istoriniais išieškojimo duomenimis bei vadybinėmis prielaidomis. Dažniausiai pinigų srautai prognozuojami 5 metų laikotarpiui, kur priimtina grąžos norma yra **IRR – 20%**.

Akcininkai aktyviai dalyvauja bendrovės veikloje išlaikydami nuosavybės koeficientą ne mažesnj nei **20%**.



eso



## Mūsų partneriai



# Nupirktų skolų veiklos rodikliai



Valdomas nupirktų reikalavimo teisių dydis – virš 54 mln. €



Valdomas skolininkų bylų kiekis – virš 20 000



Per 2023 I-II ketvirčius į skolų pirkimą įmonė investavo virš 3.8 mln. €



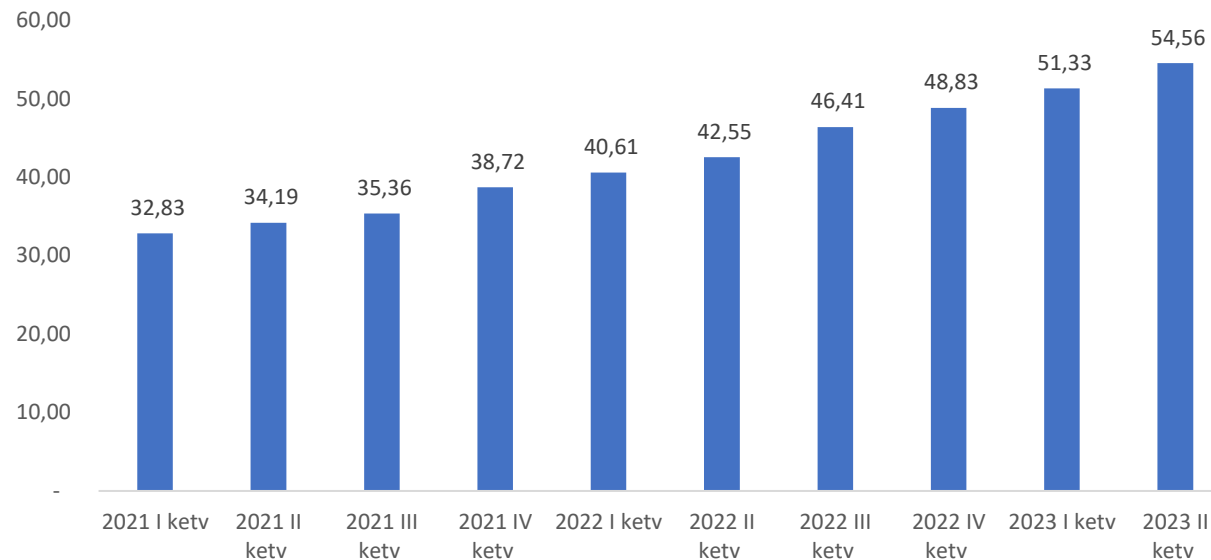
Per 2023 I-II ketvirčius iš nupirktų skolų buvo išieškota virš 3.4 mln. €

Metai	Įsigijimo kaina	Išieškojimai iki 2023 II ketv.	Gross Cash-on-cash rodiklis*	Ateities išieškojimai	Cash-on-cash rodiklis**
2016	367 663	1 515 212	4,12	149 539	4,53
2017	2 121 422	5 479 736	2,58	1 092 647	3,10
2018	1 963 150	3 101 306	1,58	1 147 457	2,16
2019	3 608 651	4 476 435	1,24	2 647 445	1,97
2020	3 507 424	3 668 380	1,05	4 206 651	2,25
2021	3 141 825	2 518 495	0,80	4 132 378	2,12
2022	4 734 948	1 606 798	0,34	9 189 511	2,28
2023 II ketv	3 828 908	194 392	0,05	6 795 624	1,83
TOTAL	23 274 010	25 960 237	0,97	29 361 525	2,23

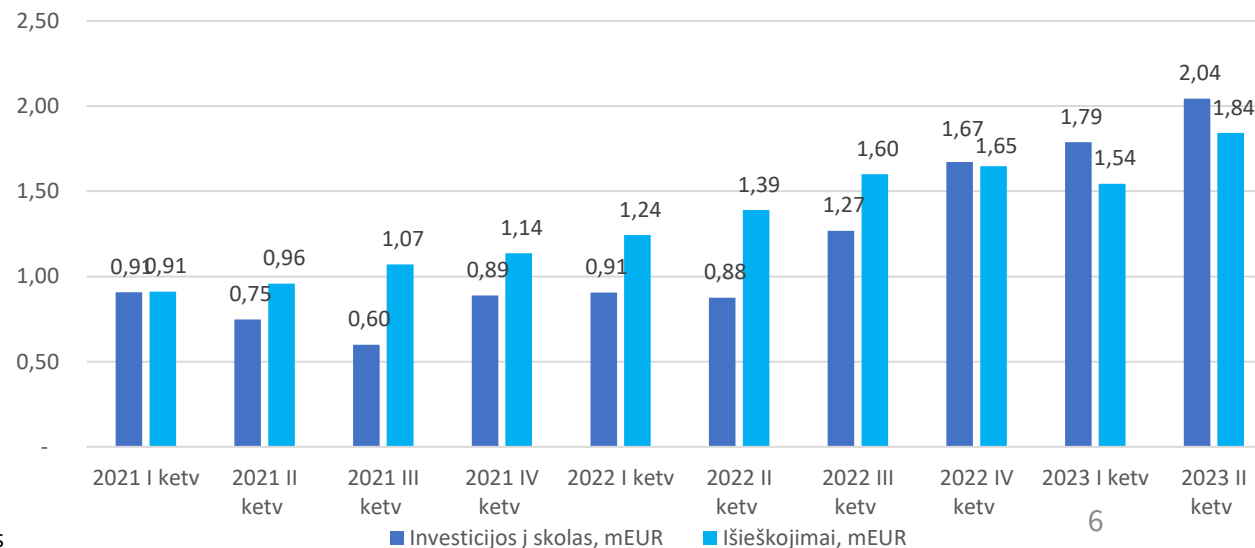
\*Rodiklis rodo santykį tarp portfelių faktinių išieškojimų ir įsigijimo kainos;

\*\*Rodiklis rodo santykį tarp portfelių viso laikotarpio išieškojimų (faktinių ir prognozuojamų) ir įsigijimo kainos

Nupirktų portfelių reikalavimo teisė, mEUR



Išieškojimai ir investicijos į skolas, mEUR



# Klientų skolų veiklos rodikliai



Valdomas administruojamų reikalavimo teisių dydis - ~27.0 mln. €



Per 2023 I-II ketvirčius klientai įmonei išieškojimui perdavė ~virš 7.7 mln. € skolų

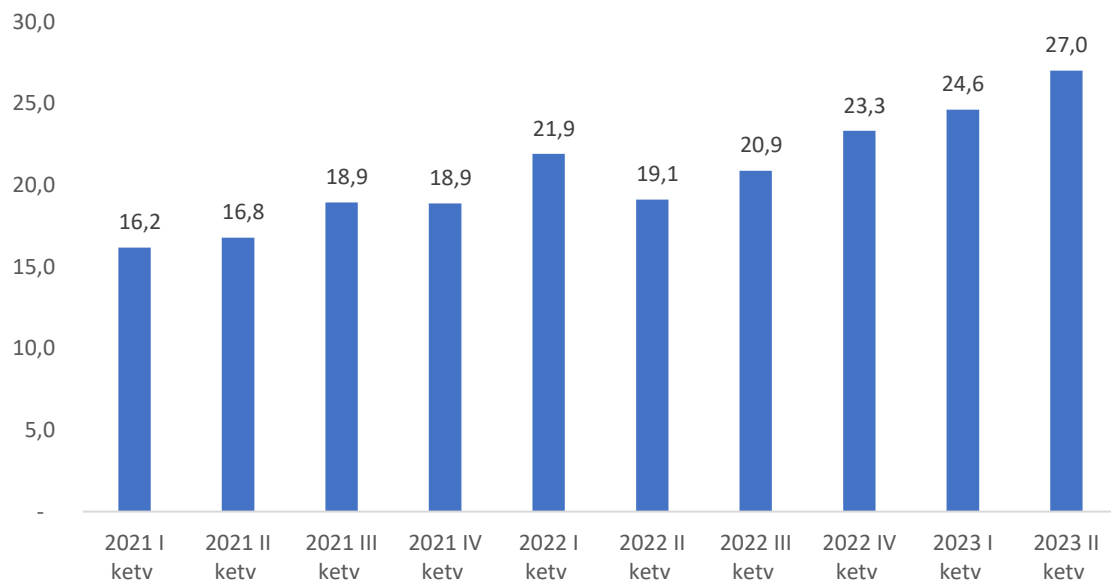


Valdomas skolininkų bylų kiekis – virš 20 000

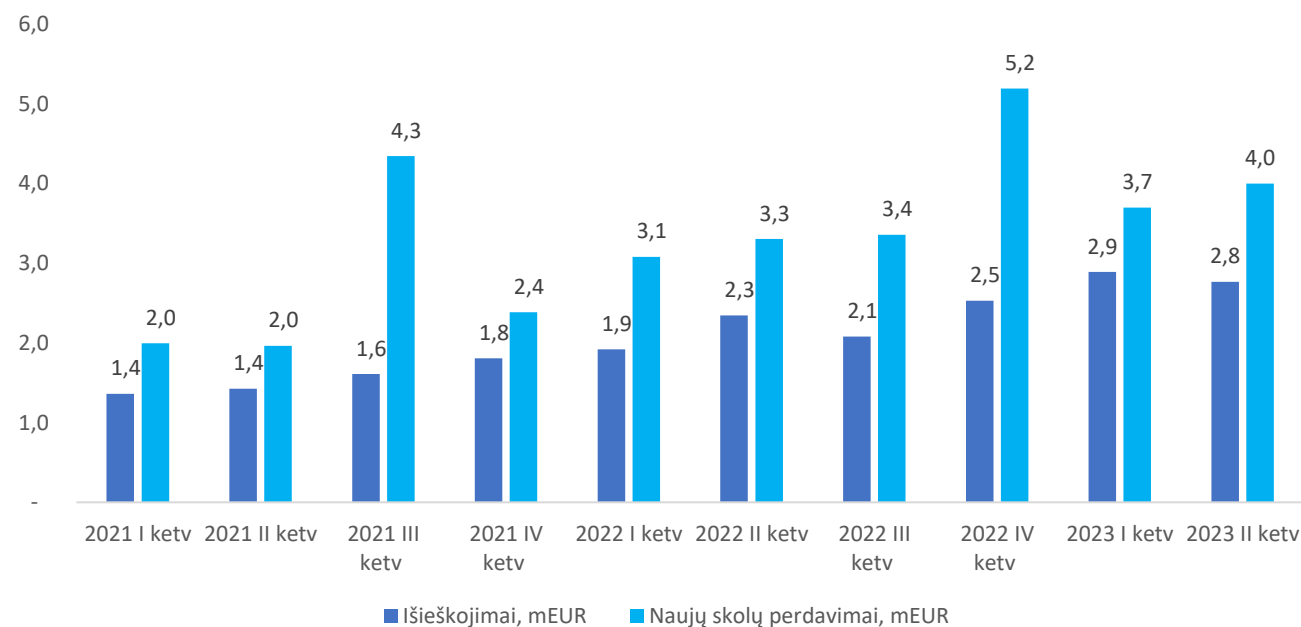


Per 2023 I-II ketvirčius iš klientų administruojamų skolų buvo išieškota virš 5.7 mln. €

Klientų skolų reikalavimo teisė, mEUR



Įplaukos iš klientų skolų ir nauji perdavimai, mEUR



# eSkolos projekto veiklos rodikliai



Valdomas bendras eSkolų projekto reikalavimo teisių dydis – **virš 26 mln. €**



Valdomas skolininkų bylų kiekis – **virš 6 000**

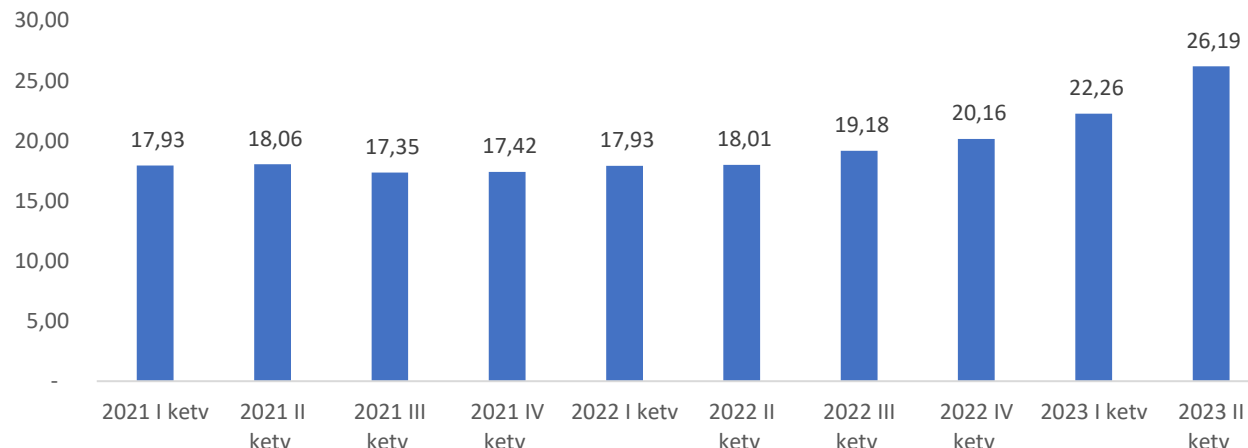


Per 2023 I-II ketvirčius įmonė nupirko/perėmė išieškojimui **virš 8.6 mln. €** nominalios vertės skolų

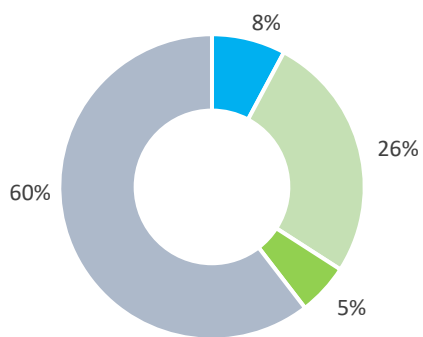


Per 2023 I-II ketvirčius eSkolos projekte išieškota **virš 0,87 mln. €**

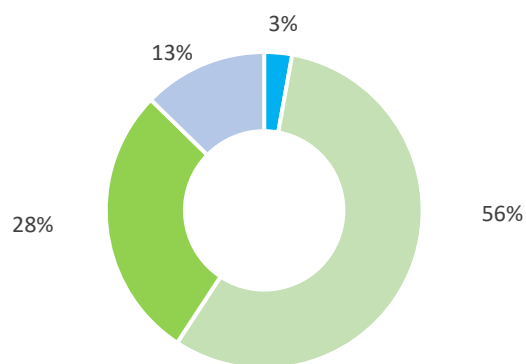
eSkolų platformos valdoma reikalavimo teisė, mEUR



% nupirtų skolų, EUR

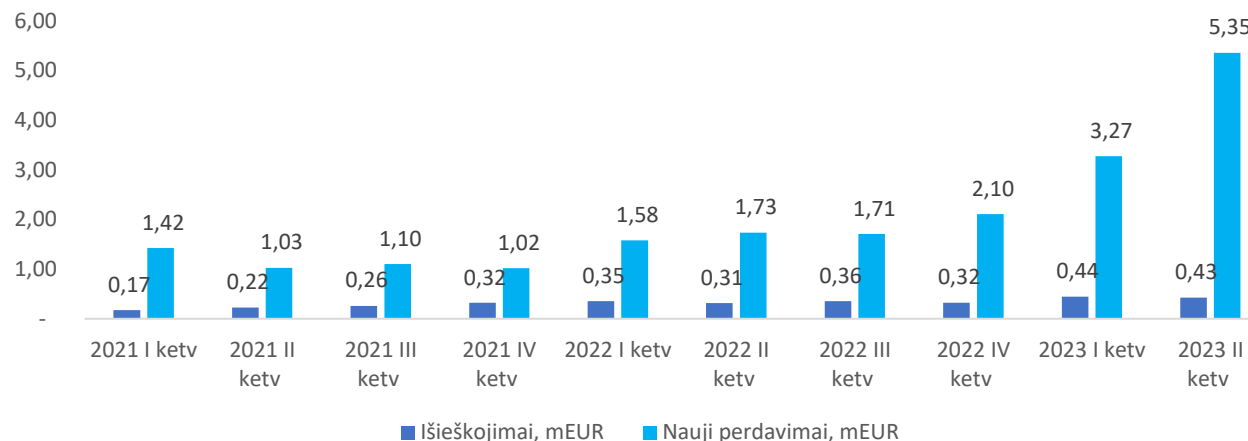


% už komisinį perleistų skolų, EUR



■ Darbo užmokestis ■ Prekės ir paslaugos ■ Žala ■ Paskola

Įplaukos iš eskolos.lt skolų ir nauji perdavimai, mEUR





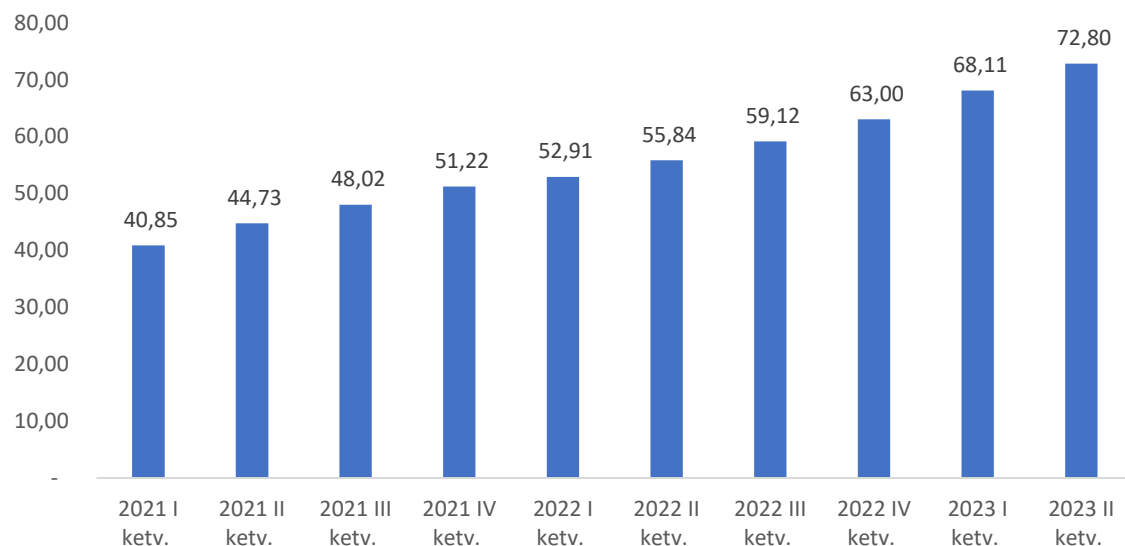
# Verslo aplinka

Didesnis skolų lygis neišvengiamai lemia didesnį nemokių klientų skaičių. Lietuvos Banko duomenimis, pradelstų >90 dienų vartojimo kreditų suma 2023 II ketv. sudarė 72.8 mEUR (net 30% daugiau nei prieš metus). Dėl ribotų resursų, finansų įstaigos labai dažnai atiduoda administruoti nemokius klientus skolų išieškojimo specialistams, o vėlesniame etape – skolas parduoda.

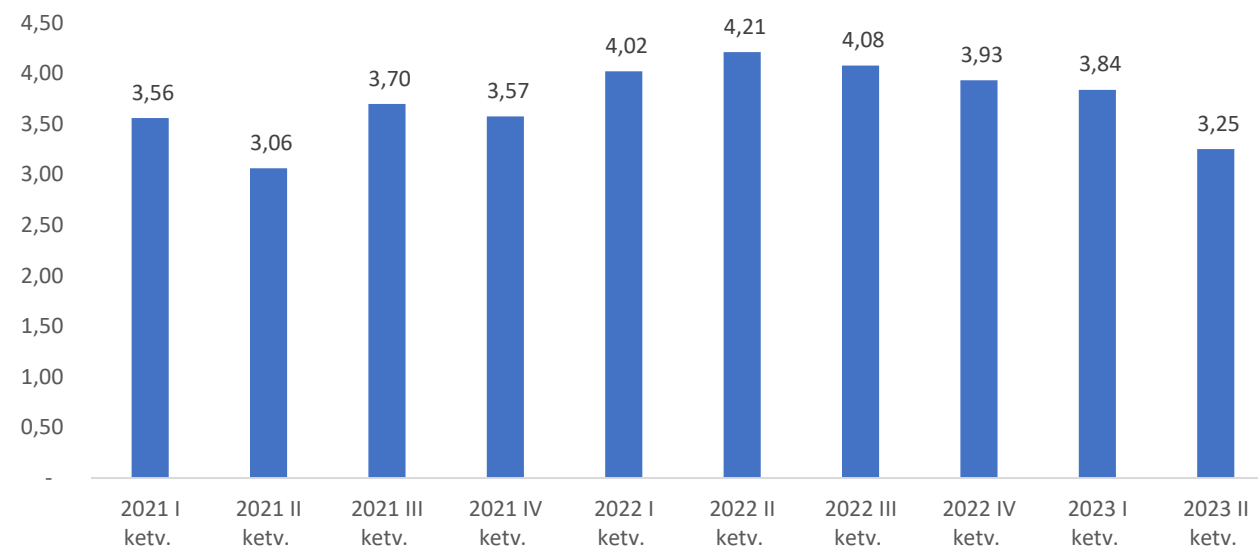
Sudėtinga infliacinė aplinka ir kylančios palūkanų normos tikėtina dar labiau išaugins klientų skaičių, kurie vis sunkiau galės vykdyti savo finansinius įsipareigojimus. Bendrovė tikisi, jog šiuo laikotarpiu galės išplėsti savo klientų ratą ir padidinti investicijas.

Per 2023 I-II ketvirčius, įmonė Lietuvoje dalyvavo reikalavimo teisių pirkimo konkursuose, kurių bendra nominali vertė buvo >119 mEUR. Lietuvoje sėkmingai pavyko investuoti virš 3.8 mEUR ir įsigyti virš 11 mEUR nominalios vertės skolų.

Vartojimo kreditų suma, pradelsta >90 dienų mEUR



Nutrauktų vartojimo kredito sutarčių skaičius per ketvirtį, tūkst. vnt.



# Įmonės veiklos pelningumas ir investicijos

Vienareikšmiškai didžiausią dalį įmonės pajamų struktūroje (>70%) sudaro nupirktų skolų pajamos.

Investicijų į blogas skolas augimas ir didėjantis valdomu skolų portfelis lemia reikšmingai augančius įmonės rezultatus. Taipogi, įmonė surenka ženkliai daugiau įplaukų iš skolininkų nei yra suplanavusi, kas tiesiogiai įtakoja didesnius EBITDA ir ikimokestinio pelno skaičius.

