



## AKCINĖ BENDROVĖ „LIETUVOS DUJOS“

Juridinių asmenų registras, kodas 120059523, PVM mokėtojo kodas LT200595219  
Aguonų g. 24, LT-03212 Vilnius, tel. (8 5) 236 0210, faks. (8 5) 236 0200, el. p. [ld@lietuvosdujos.lt](mailto:ld@lietuvosdujos.lt), <http://www.dujos.lt>  
Atsiskaitomoji sąskaita (IBAN): LT67 7044 0600 0164 3818, SWIFT (BIC): CBVILT2X, AB SEB bankas

---

### ATSAKINGŲ ASMENŲ PATVIRTINIMAS

2013-05-29 Nr. 7-31-950

Vadovaudamiesi Lietuvos Respublikos vertybinių popierių įstatymo 22 straipsniu ir Lietuvos Respublikos vertybinių popierių komisijos periodinės ir papildomos informacijos rengimo ir pateikimo taisyklėmis, mes, AB „Lietuvos dujos“ generalinis direktorius Viktoras Valentukevičius ir finansų departamento direktorius, laikinai pavaduojantis generalinio direktoriaus pavaduotoją-vyriausiąjį finansininką Virgilijus Motiejūnas, patvirtiname, kad mūsų žiniomis pridedamos AB „Lietuvos dujos“ trijų mėnesių, pasibaigusių 2013 m. kovo 31 d., sutrumpintos konsoliduotosios ir bendrovės finansinės ataskaitos parengtos pagal Tarptautinius finansinės atskaitomybės standartus priimtus taikyti Europos Sąjungoje atitinka tikrovę ir teisingai parodo AB „Lietuvos dujos“ ir konsoliduotąjį įmonių grupės turtą, įsipareigojimus, finansinę būklę, pelną arba nuostolius ir pinigų srautus.

Generalinis direktorius

Viktoras Valentukevičius

Finansų departamento direktorius,  
laikinai pavaduojantis  
generalinio direktoriaus pavaduotoją-vyriausiąjį finansininką

Virgilijus Motiejūnas

# **AB „LIETUVOS DUJOS“**

**TRIJŲ MĖNESIŲ, PASIBAIGUSIŲ 2013 M. KOVO 31 D.,  
SUTRUMPINTOS KONSOLIDUOTOSIOS IR BENDROVĖS FINANSINĖS ATASKAITOS  
PARENGTOS PAGAL  
TARPTAUTINIUS FINANSINĖS ATSKAITOMYBĖS STANDARTUS  
PRIIMTUS TAIKYTI EUROPOS SĄJUNGOJE**

## Finansinės būklės ataskaitos

	Pastabas	Grupė		Bendrovė	
		2013 m. kovo 31 d. (neaudituota)	2012 m. gruodžio 31 d. (audituota)	2013 m. kovo 31 d. (neaudituota)	2012 m. gruodžio 31 d. (audituota)
<b>TURTAS</b>					
<b>A. Ilgalaikis turtas</b>		<b>2.353.196</b>	<b>2.358.438</b>	<b>2.359.223</b>	<b>2.364.314</b>
I. Ilgalaikis nematerialusis turtas		3.290	2.624	3.289	2.623
II. Ilgalaikis materialusis turtas		2.348.748	2.354.535	2.345.424	2.351.181
II.1. Žemė		388	388	388	388
II.2. Pastatai ir statiniai		1.971.190	1.988.018	1.968.059	1.984.871
II.2.1. Pastatai		84.920	85.998	81.789	82.851
II.2.2. Magistraliniai dujotiekiai ir jų įrenginiai		1.190.296	1.202.474	1.190.296	1.202.474
II.2.3. Skirstomieji dujotiekiai ir jų įrenginiai		672.839	676.000	672.839	676.000
II.2.4. Kiti pastatai ir statiniai		23.135	23.546	23.135	23.546
II.3. Mašinos ir įrengimai		246.469	250.785	246.469	250.785
II.4. Transporto priemonės		14.271	15.437	14.214	15.376
II.5. Kita įranga, prietaisai, įrankiai ir įrenginiai		28.101	29.129	28.006	29.024
II.6. Kitas ilgalaikis materialusis turtas		3.202	3.489	3.202	3.489
II.7. Nebaigta statyba	4	85.127	67.289	85.086	67.248
III. Ilgalaikis finansinis turtas		1.158	1.279	10.510	10.510
III.1. Investicija į dukterinę įmonę		-	-	9.181	9.181
III.2. Investicija į bendrai valdomą įmonę	5	1.149	1.270	1.320	1.320
III.3. Ilgalaikės gautinos sumos		9	9	9	9
<b>B. Trumpalaikis turtas</b>		<b>627.222</b>	<b>569.745</b>	<b>621.783</b>	<b>564.249</b>
I. Atsargos ir išankstiniai apmokėjimai		80.925	80.653	80.924	80.651
I.1. Atsargos		80.345	80.108	80.345	80.108
I.1.1. Žaliavos, atsarginės dalys ir kitos atsargos		7.327	6.998	7.327	6.998
I.1.2. Prekės, skirtos perparduoti (įskaitant gamtines dujas)		73.018	73.110	73.018	73.110
I.2. Išankstiniai apmokėjimai		580	545	579	543
II. Gautinos sumos		202.306	204.530	202.307	204.499
II.1. Iš pirkėjų gautinos sumos	7	163.573	191.352	163.575	191.352
II.2. Kitos gautinos sumos	8	38.733	13.178	38.732	13.147
III. Iš anksto sumokėtas pelno mokestis		831	6.682	831	6.682
IV. Kitas finansinis turtas	9	14.506	-	14.506	-
V. Kitas trumpalaikis turtas		160.000	165.423	160.000	160.000
VI. Pinigai ir pinigų ekvivalentai		168.654	112.457	163.215	112.417
<b>Turto iš viso</b>		<b>2.980.418</b>	<b>2.928.183</b>	<b>2.981.006</b>	<b>2.928.563</b>



(tęsinys kitame puslapyje)

Toliau pateikiamas aiškinamasis raštas yra sudėtinė šių finansinių ataskaitų dalis.

## Finansinės būklės ataskaitos (tęsinys)

	Pastabas	Grupė		Bendrovė	
		2013 m. kovo 31 d. (neaudituoti)	2012 m. gruodžio 31 d. (audituoti)	2013 m. kovo 31 d. (neaudituoti)	2012 m. gruodžio 31 d. (audituoti)
<b>NUOSAVAS KAPITALAS IR ĮSIPAREIGOJIMAI</b>					
<b>C. Nuosavas kapitalas</b>		<b>2.095.509</b>	<b>2.057.846</b>	<b>2.096.134</b>	<b>2.058.261</b>
I. Įstatinis kapitalas		469.068	469.068	469.068	469.068
II. Rezervai		1.513.229	1.513.844	1.513.229	1.513.229
II.1. Privalomasis rezervas		43.692	43.884	43.692	43.692
II.2. Kiti rezervai		1.469.537	1.469.960	1.469.537	1.469.537
III. Nepaskirstytasis pelnas		113.212	74.934	113.837	75.964
<b>D. Mokėtinos sumos ir įsipareigojimai</b>		<b>884.909</b>	<b>870.337</b>	<b>884.872</b>	<b>870.302</b>
I. Po vienerių metų mokėtinos sumos ir ilgalaikiai įsipareigojimai		580.428	567.057	580.407	567.036
I.1. Ilgalaikės finansinės skolos		180.000	180.000	180.000	180.000
I.2. Dotacijos (atidėtosios pajamos)		243.270	230.805	243.270	230.805
I.3. Ilgalaikės išmokos darbuotojams		9.097	9.097	9.097	9.097
I.4. Atidėtojo pelno mokesčio įsipareigojimas		148.061	147.155	148.040	147.134
II. Per vienerius metus mokėtinos sumos ir trumpalaikiai įsipareigojimai		304.481	303.280	304.465	303.266
II.1. Ilgalaikių skolų einamųjų metų dalis		2.144	2.144	2.144	2.144
II.2. Prekybos skolos	11	190.780	238.947	190.779	238.943
II.3. Gauti išankstiniai apmokėjimai		8.434	9.739	8.434	9.738
II.4. Su darbo santykiais susiję įsipareigojimai		16.663	11.056	16.652	11.052
II.5. Kitos mokėtinos sumos ir trumpalaikiai įsipareigojimai	12	86.460	41.394	86.456	41.389
<b>Nuosavo kapitalo ir įsipareigojimų iš viso</b>		<b>2.980.418</b>	<b>2.928.183</b>	<b>2.981.006</b>	<b>2.928.563</b>

Toliau pateikiamas aiškinamasis raštas yra sudėtinė šių finansinių ataskaitų dalis.

Generalinis direktorius	<u>Viktoras Valentukevičius</u>		2013 m. gegužės 29 d.
Vyriausiasis buhalteris	<u>Žydrūnas Augutis</u>		2013 m. gegužės 29 d.

## Pelno (nuostolių) ataskaitos

Pastabos	Grupė		Bendrovė	
	Trijų mėnesių laikotarpis, pasibaigęs	Trijų mėnesių laikotarpis, pasibaigęs	Trijų mėnesių laikotarpis, pasibaigęs	Trijų mėnesių laikotarpis, pasibaigęs
	2013 m. kovo 31 d. (neaudituoja)	2012 m. kovo 31 d. (neaudituoja)	2013 m. kovo 31 d. (neaudituoja)	2012 m. kovo 31 d. (neaudituoja)
<b>I. Pajamos</b>	<b>653.415</b>	<b>700.772</b>	<b>653.419</b>	<b>700.734</b>
I.1. Pardavimo pajamos	651.651	699.224	651.655	699.186
I.2. Kitos veiklos pajamos	1.764	1.548	1.764	1.548
<b>II. Sąnaudos</b>	<b>(608.801)</b>	<b>(662.756)</b>	<b>(608.708)</b>	<b>(662.513)</b>
II.1. Gamtinių dujų pirkimo sąnaudos	(538.853)	(596.109)	(538.853)	(596.109)
II.2. Kitos sąnaudos	(69.948)	(66.647)	(69.855)	(66.404)
<b>III. Veiklos pelnas</b>	<b>44.614</b>	<b>38.016</b>	<b>44.711</b>	<b>38.221</b>
<b>IV. Finansinė veikla</b>	<b>(195)</b>	<b>635</b>	<b>(81)</b>	<b>625</b>
IV.1. Pajamos	637	703	630	693
IV.2. Sąnaudos	(832)	(68)	(711)	(68)
<b>V. Pelnas prieš apmokestinimą</b>	<b>44.419</b>	<b>38.651</b>	<b>44.630</b>	<b>38.846</b>
<b>VI. Pelnų mokestis</b>	<b>(6.756)</b>	<b>(7.935)</b>	<b>(6.757)</b>	<b>(7.932)</b>
VI.1. Ataskaitinio laikotarpio pelno mokestis	(5.851)	(9.977)	(5.852)	(9.977)
VI.2. Atidėtas pelno mokestis	(905)	2.042	(905)	2.045
<b>VII. Grynas pelnas</b>	<b>37.663</b>	<b>30.716</b>	<b>37.873</b>	<b>30.914</b>
Pagrindinis ir sąlyginis pelnas, tenkantis vienai akcijai (litais)	13	0,080	0,065	

Toliau pateikiamas aiškinamasis raštas yra sudėtinė šių finansinių ataskaitų dalis.

Generalinis direktorius Viktoras Valentukevičius

2013 m. gegužės 29 d.

Vyriausiasis buhalteris Žydrūnas Augutis

2013 m. gegužės 29 d.

## Bendrujų pajamų ataskaitos

	Grupė		Bendrovė	
	Trijų mėnesių laikotarpis, pasibaigęs 2013 m. kovo 31 d. (neaudituoja)	Trijų mėnesių laikotarpis, pasibaigęs 2012 m. kovo 31 d. (neaudituoja)	Trijų mėnesių laikotarpis, pasibaigęs 2013 m. kovo 31 d. (neaudituoja)	Trijų mėnesių laikotarpis, pasibaigęs 2012 m. kovo 31 d. (neaudituoja)
I. Grynasis pelnas	37.663	30.716	37.873	30.914
II. Visos bendrosios pajamos	37.663	30.716	37.873	30.914



Toliau pateikiamas aiškinamasis raštas yra sudėtinė šių finansinių ataskaitų dalis.

Generalinis direktorius	<u>Viktoras Valentukevičius</u>		2013 m. gegužės 29 d.
Vyriausiasis buhalteris	<u>Žydrūnas Augutis</u>		2013 m. gegužės 29 d.

## Nuosavo kapitalo pokyčių ataskaitos

<u>Grupė</u>	<u>Įstatinis kapitalas</u>	<u>Privalomasis rezervas</u>	<u>Kiti rezervai</u>	<u>Nepaskirsty- tasis pelnas</u>	<u>Iš viso</u>
<b>2012 m. sausio 1 d. likutis (audituota)</b>	<b>469.068</b>	<b>39.100</b>	<b>1.452.540</b>	<b>94.632</b>	<b>2.055.340</b>
Pervesta iš kitų rezervų dukterinės įmonės nuostoliui padengti	-	-	(1.482)	1.482	-
Visos bendrosios pajamos	-	-	-	30.716	30.716
<i>Grynasis metų pelnas</i>	-	-	-	30.716	30.716
<b>2012 m. kovo 31 d. likutis (neaudituota)</b>	<b>469.068</b>	<b>39.100</b>	<b>1.451.058</b>	<b>126.830</b>	<b>2.086.056</b>
<b>2012 m. gruodžio 31 d. likutis (audituota)</b>	<b>469.068</b>	<b>43.884</b>	<b>1.469.960</b>	<b>74.934</b>	<b>2.057.846</b>
Pervesta iš kitų rezervų dukterinės įmonės nuostoliui padengti	-	(192)	(423)	615	-
Visos bendrosios pajamos	-	-	-	37.663	37.663
<i>Grynasis metų pelnas</i>	-	-	-	37.663	37.663
<b>2013 m. kovo 31 d. likutis (neaudituota)</b>	<b>469.068</b>	<b>43.692</b>	<b>1.469.537</b>	<b>113.212</b>	<b>2.095.509</b>

Toliau pateikiamas aiškinamasis raštas yra sudėtinė šių finansinių ataskaitų dalis.

<u>Generalinis direktorius</u>	<u>Viktoras Valentukevičius</u>		<u>2013 m. gegužės 29 d.</u>
<u>Vyriausiasis buhalteris</u>	<u>Žydrūnas Augutis</u>		<u>2013 m. gegužės 29 d.</u>

## Nuosavo kapitalo pokyčių ataskaitos (tęsinys)

<b>Bendrovė</b>	<b>Įstatinis kapitalas</b>	<b>Privalomasis rezervas</b>	<b>Kiti rezervai</b>	<b>Nepaskirstytasis pelnas</b>	<b>Iš viso</b>
<b>2012 m. sausio 1 d. likutis (audituota)</b>	<b>469.068</b>	<b>38.908</b>	<b>1.450.635</b>	<b>95.686</b>	<b>2.054.297</b>
Visos bendrosios pajamos	-	-	-	30.914	30.914
<i>Grynasis metų pelnas</i>	-	-	-	30.914	30.914
<b>2012 m. kovo 31 d. likutis (neaudituota)</b>	<b>469.068</b>	<b>38.908</b>	<b>1.450.635</b>	<b>126.600</b>	<b>2.085.211</b>
<b>2012 m. gruodžio 31 d. likutis (audituota)</b>	<b>469.068</b>	<b>43.692</b>	<b>1.469.537</b>	<b>75.964</b>	<b>2.058.261</b>
Visos bendrosios pajamos	-	-	-	37.873	37.873
<i>Grynasis metų pelnas</i>	-	-	-	37.873	37.873
<b>2013 m. kovo 31 d. likutis (neaudituota)</b>	<b>469.068</b>	<b>43.692</b>	<b>1.469.537</b>	<b>113.837</b>	<b>2.096.134</b>

Toliau pateikiamas aiškinamasis raštas yra sudėtinė šių finansinių ataskaitų dalis.

<u>Generalinis direktorius</u>	<u>Viktoras Valentukevičius</u>		<u>2013 m. gegužės 29 d.</u>
<u>Vyriausiasis buhalteris</u>	<u>Žydrūnas Augutis</u>		<u>2013 m. gegužės 29 d.</u>



## Pinigų srautų ataskaitos

	Grupė		Bendrovė	
	Trijų mėnesių laikotarpis, pasibaigęs 2013 m. kovo 31 d. (neaudituoti)	Trijų mėnesių laikotarpis, pasibaigęs 2012 m. kovo 31 d. (neaudituoti)	Trijų mėnesių laikotarpis, pasibaigęs 2013 m. kovo 31 d. (neaudituoti)	Trijų mėnesių laikotarpis, pasibaigęs 2012 m. kovo 31 d. (neaudituoti)
<b>I. Pagrindinės veiklos pinigų srautai</b>				
I.1. Grynasis pelnas	37.663	30.716	37.873	30.914
<b>Nepiniginių sąnaudų (pajamų) atstatymai ir kiti koregavimai:</b>				
I.2. Nusidėvėjimas ir amortizacija	29.163	28.518	29.133	28.455
I.3. Parduoto ir nurašyto ilgalaikio materialiojo turto bei abejotinų iš pirkėjų gautinų sumų ir atsargų nurašymo nuostolis (pelnas)	(2)	(22)	(2)	(22)
I.4. Ilgalaikio materialiojo turto, finansinio turto, iš pirkėjų gautinų abejotinų sumų ir atsargų vertės sumažėjimo nuostoliai (vertės sumažėjimo atstatymas)	239	(79)	239	(79)
I.5. Pelno mokesčio sąnaudos (pajamos)	6.756	7.935	6.756	7.932
I.6. Palūkanų (pajamos)	(382)	(465)	(374)	(455)
I.7. Palūkanų sąnaudos	710	67	710	67
I.8. Dotacijų (atidėtųjų pajamų) (amortizacija)	(1.608)	(1.376)	(1.608)	(1.376)
I.9. Kitų investicinės veiklos rezultatų eliminavimas	121	-	-	-
I.10. Kitų nepiniginių straipsnių eliminavimas	-	(7)	-	(7)
	<b>72.660</b>	<b>65.287</b>	<b>72.727</b>	<b>65.429</b>
<b>Apyvartinio kapitalo pasikeitimai:</b>				
I.11. Atsargų sumažėjimas (padidėjimas)	(223)	(1.413)	(223)	(1.415)
I.12. Iš pirkėjų gautinų sumų sumažėjimas (padidėjimas)	27.470	17.507	27.468	17.510
I.13. Kitų gautinų sumų ir išankstinių apmokėjimų sumažėjimas (padidėjimas)	(25.537)	(69)	(25.569)	(57)
I.14. Prekybos skolų padidėjimas (sumažėjimas)	(35.692)	(48.384)	(35.689)	(48.397)
I.15. Kitų mokėtinų sumų ir trumpalaikių įsipareigojimų padidėjimas (sumažėjimas)	50.981	(413)	50.976	(425)
I.16. Kito finansinio turto sumažėjimas (padidėjimas)	(14.506)	-	(14.506)	-
I.17. (Sumokėtas) pelno mokestis	(1)	(679)	(1)	(679)
<b>Apyvartinio kapitalo pasikeitimai iš viso</b>	<b>2.492</b>	<b>(33.451)</b>	<b>2.456</b>	<b>(33.463)</b>
<b>Grynieji pinigų srautai iš pagrindinės veiklos</b>	<b>75.152</b>	<b>31.836</b>	<b>75.183</b>	<b>31.966</b>
<b>II. Investicinės veiklos pinigų srautai</b>				
II.1. Ilgalaikio materialiojo ir nematerialiojo turto (įsigijimas)	(36.517)	(20.318)	(36.517)	(20.316)
II.2. Įplaukos iš ilgalaikio materialiojo turto pardavimo	5	35	5	35
II.3. Terminuotų indėlių sumažėjimas (padidėjimas)	5.423	63	-	-
II.4. Gautos palūkanos	130	511	123	501
II.5. Kitų trumpalaikių investicijų pardavimas (įsigijimas)	-	10.000	-	10.000
<b>Grynieji investicinės veiklos pinigų srautai</b>	<b>(30.959)</b>	<b>(9.709)</b>	<b>(36.389)</b>	<b>(9.780)</b>



Toliau pateikiamas aiškinamasis raštas yra sudėtinė šių finansinių ataskaitų dalis.

(tęsinys kitame puslapyje)

## Pinigų srautų ataskaitos (tęsinys)

	Grupė		Bendrovė	
	Trijų mėnesių laikotarpis, pasibaigęs 2013 m. kovo 31 d. (neaudituota)	Trijų mėnesių laikotarpis, pasibaigęs 2012 m. kovo 31 d. (neaudituota)	Trijų mėnesių laikotarpis, pasibaigęs 2013 m. kovo 31 d. (neaudituota)	Trijų mėnesių laikotarpis, pasibaigęs 2012 m. kovo 31 d. (neaudituota)
<b>III. Finansinės veiklos pinigų srautai</b>				
III.1. Dividendų (išmokėjimas)	(36)	(4)	(36)	(4)
III.2. Gautos dotacijos	12.721	207	12.721	207
III.3. (Sumokėtos) palūkanos	(681)	(7)	(681)	(7)
<b>Grynieji finansinės veiklos pinigų srautai</b>	<b>12.004</b>	<b>196</b>	<b>12.004</b>	<b>196</b>
<b>IV. Grynasis pinigų ir pinigų ekvivalentų padidėjimas (sumažėjimas)</b>	<b>56.197</b>	<b>22.323</b>	<b>50.798</b>	<b>22.382</b>
<b>V. Pinigai ir pinigų ekvivalentai laikotarpio pradžioje</b>	<b>112.457</b>	<b>95.884</b>	<b>112.417</b>	<b>95.569</b>
<b>VI. Pinigai ir pinigų ekvivalentai laikotarpio pabaigoje</b>	<b>168.654</b>	<b>118.207</b>	<b>163.215</b>	<b>117.951</b>

Toliau pateikiamas aiškinamasis raštas yra sudėtinė šių finansinių ataskaitų dalis.

<u>Generalinis direktorius</u>	<u>Viktoras Valentukevičius</u>		<u>2013 m. gegužės 29 d.</u>
<u>Vyriausiasis buhalteris</u>	<u>Žydrūnas Augutis</u>		<u>2013 m. gegužės 29 d.</u>

## Finansinių ataskaitų aiškinamasis raštas

### 1 Bendroji informacija

AB „Lietuvos dujos“ (toliau – Bendrovė) ir konsoliduotosios AB „Lietuvos dujos“, jos dukterinės įmonės UAB „Palangos perlas“ ir bendrai su Suomijos dujų įmone Gasum Oy valdomos įmonės UAB GET Baltic (toliau – Grupė) sutrumpintos finansinės ataskaitos, įskaitant 2013 m. kovo 31 d. finansinės būklės ataskaitas ir trijų mėnesių, pasibaigusius 2013 m. kovo 31 d. ir 2012 m. kovo 31 d. pelno (nuostolių) ataskaitas, bendrųjų pajamų ataskaitas, pinigų srautų ataskaitas bei nuosavo kapitalo pokyčių ataskaitas, yra auditorių netikrintos. 2012 m. gruodžio 31 d. konsoliduotosios ir Bendrovės finansinės ataskaitos yra auditorių patikrintos, parengtos pagal Tarptautinius finansinės atskaitomybės standartus (TFAS). Siekiant geriau suprasti šiose finansinėse ataskaitose pateiktą informaciją, šios sutrumpintos konsoliduotosios ir Bendrovės finansinės ataskaitos turi būti skaitomos kartu su konsoliduotosiomis ir Bendrovės metinėmis 2012 m. finansinėmis ataskaitomis.

Bendrovės akcijos yra listinguojamos vertybinių popierių biržoje NASDAQ OMX Vilnius, Oficialiajame prekybos sąrašė.

### 2 Kita esminė informacija

Vadovaujantis Gamtinių dujų įstatymu ir Gamtinių dujų įstatymo įgyvendinimo įstatymu, perkeliančiais į nacionalinę teisę Europos Sąjungos 3-iojo Energetikos paketo nuostatas, ir susijusiais įstatymų lydimaisiais teisės aktais, Bendrovė vykdo perdavimo veiklos atskyrimą. Bendrovės atlikti su perdavimo veiklos atskyrimu susiję veiksmai detaliam aprašyti konsoliduotosiose ir Bendrovės metinėse 2012 m. finansinėse ataskaitose.

AB „Lietuvos dujos“ valdyba 2013 m. sausio 30 d. priėmė sprendimą likviduoti dukterinę įmonę UAB „Palangos perlas“. Iš esmės visas dukterinės įmonės UAB „Palangos perlas“ turtas 2013 m. gegužės mėn. buvo perduotas Bendrovei: ilgalaikis turtas sudarė 3.398 tūkst. litų, pinigines lėšas - 5.407 tūkst. litų.

### 3 Apskaitos principai

Grupės ir Bendrovės 2013 m. kovo 31 d. sutrumpintos finansinės ataskaitos yra parengtos pagal 34 Tarptautinį apskaitos standartą „Tarpinė finansinė atskaitomybė“.

2012 m. birželio 12 d. Seimas, priėmė LR suskystintų gamtinių dujų terminalo (toliau – SGDT) įstatymą, kuriuo nustatė, jog SGDT, jo infrastruktūros ir jungties įrengimas bei eksploatavimas gali būti finansuojamas jo sąnaudas įtraukiant į gamtinių dujų perdavimo paslaugos kainą. Atitinkamai, Valstybinė kainų ir energetikos kontrolės komisija (toliau – VKEKK) 2012 m. spalio 9 d. priėmė nutarimą Nr. O3-294 „Dėl suskystintų gamtinių dujų terminalo, jo infrastruktūros ir jungties įrengimo bei eksploatavimo sąnaudoms ar jų daliai kompensuoti skirtų lėšų administravimo tvarkos aprašo patvirtinimo“, kuriuo nustatė minėtų lėšų administravimo tvarką. VKEKK 2012 m. rugsėjo 28 d. nutarimu Nr. O3-275 „Dėl Valstybinės kainų ir energetikos komisijos 2008 m. rugpjūčio 8 d. nutarimo Nr. O3-106 „Dėl gamtinių dujų perdavimo ir skirstymo kainų viršutinių ribų skaičiavimo metodikos patvirtinimo“ pakeitimo“ nustatė, kad suskystintų gamtinių dujų terminalo, jo infrastruktūros ir jungties įrengimo sąnaudų ar jų dalies kompensavimui skirtos lėšos VKEKK sprendimu gali būti nustatomos kaip papildoma ir neatsiejama dedamoji prie gamtinių dujų perdavimo kainos viršutinės ribos – SGDT priedas. VKEKK 2012 m. spalio 26 d. nutarimu Nr. O3-330 patvirtino 2013 m. SGDT priedą – 37,53 Lt už tūkst. m<sup>3</sup>.

Nuo 2013 m. sausio 1 d. Grupė ir Bendrovė, vykdydamos minėtų teisės aktų reikalavimus, renka ir administruoja SGDT lėšas. Grupė ir Bendrovė, rinkdamos ir administruodamos SGDT lėšas veikia tik kaip tarpininkas valstybės vardu ir ši veikla Bendrovei nesukuria pajamų/ pelno įprastinės veiklos metu. Iš SGDT lėšų mokėtojų surenkamos ir SGDT lėšų gavėjams (SGDT projekto įgyvendinimo bendrovei arba SGDT operatoriui) pervedamos SGDT lėšos nelaikomos Grupės ir Bendrovės pajamomis/ sąnaudomis, bet apskaitomos kaip kitos gautinos/ kitos mokėtinos sumos. SGDT lėšų dalis, skirta SGDT lėšų administravimo sąnaudoms padengti, laikoma Grupės ir Bendrovės pajamomis ir apskaitoma perdavimo veikloje.

Kiti apskaitos principai, pritaikyti sudarant trijų mėnesių, pasibaigusius 2013 m. kovo 31 d., sutrumpintas finansines ataskaitas, liko tie patys, kurie buvo pritaikyti sudarant 2012 m. finansines ataskaitas pagal TFAS, priimtus taikyti Europos Sąjungoje.

#### 4 Nebaigta statyba

Didžiausi Grupės ir Bendrovės nebaigtos statybos objektai 2013 m. kovo 31 d. ir 2012 m. gruodžio 31 d.:

Objektas	Grupė		Bendrovė	
	2013 m. kovo 31 d. (neaudituota)	2012 m. gruodžio 31 d. (audituota)	2013 m. kovo 31 d. (neaudituota)	2012 m. gruodžio 31 d. (audituota)
Magistralinio dujotiekio Jurbarkas – Klaipėda statyba:	74.977	55.758	74.977	55.758
<i>Magistralinio dujotiekio atkarpos nuo atšakos į Tauragės dujų skirstymo stotį (toliau – DSS) iki atšakos į Šilutės DSS statyba</i>	42.824	33.340	42.824	33.340
<i>Magistralinio dujotiekio atkarpos nuo atšakos į Šilutės DSS iki atšakos į Klaipėdos DSS-2, atšakos į Klaipėdos DSS-2 ir DSS-2 statyba</i>	32.153	22.418	32.153	22.418
Konteinerinių DSS įsigijimas	3.780	3.780	3.780	3.780
Kiti (įskaitant UAB „Palangos perlas“)	6.370	7.751	6.329	7.710
	<b>85.127</b>	<b>67.289</b>	<b>85.086</b>	<b>67.248</b>

#### 5 Investicija į bendrai valdomą įmonę

Per 2013 m. tris mėnesius bendrai valdomos įmonės veiklos rezultatai buvo nereikšmingi.

#### 6 Informacija apie segmentus

Grupės ir Bendrovės veikla organizuojama atsižvelgiant į valstybės reguliuojamoms veikloms nustatytus norminių aktų reikalavimus. Pagal norminių aktų reikalavimus Grupė ir Bendrovė išskyrė veiklos segmentus. Grupė ir Bendrovė naudoja tuos pačius apskaitos principus tiek segmentų apskaitai, tiek Grupės ir Bendrovės finansinei apskaitai.

Grupė ir Bendrovė turi šiuos tris pagrindinius veiklos segmentus: gamtinių dujų perdavimą, skirstymą, tiekimą, taip pat – kitos veiklos segmentą:

- Perdavimas – gamtinių dujų transportavimas magistraliniu dujotiekiu. Perdavimo veiklai taip pat priskiriamas gamtinių dujų tranzitas į Rusijos Federacijos Kaliningrado sritį;
- Skirstymas – gamtinių dujų transportavimas skirstomuoju dujotiekiu;
- Tiekimas – gamtinių dujų pardavimas galutiniams vartotojams;
- Kita veikla – kita, su pagrindiniu verslu nesusijusi veikla.

Grupės informacija pagal segmentus 2013 m. kovo 31 d. ir 2012 m. kovo 31 d. yra pateikiama žemiau:

Trijų mėnesių laikotarpis, pasibaigęs 2013 m. kovo 31 d. (neaudituota)					
	Perdavimas	Skirstymas	Tiekimas	Kita veikla	Iš viso
Pardavimo pajamos	47.213	64.549	539.377	512	651.651
Pelnas prieš apmokestinimą	10.744	10.008	23.587	80	44.419
Trijų mėnesių laikotarpis, pasibaigęs 2012 m. kovo 31 d. (neaudituota)					
	Perdavimas	Skirstymas	Tiekimas	Kita veikla	Iš viso
Pardavimo pajamos	48.529	67.573	582.726	396	699.224
Pelnas prieš apmokestinimą	13.443	10.851	14.403	(46)	38.651

Per 2013 m. tris mėnesius ir per 2012 m. tris mėnesius Grupė ir Bendrovė virš 98 proc. pajamų uždirbo iš Lietuvos vartotojų.

Visas Grupės ir Bendrovės turtas yra Lietuvoje, kur Grupė ir Bendrovė vykdo veiklą, išskyrus atsargose apskaitytą gamtinių dujų dalį, saugomą gamtinių dujų saugykloje Latvijoje.

## 7 Iš pirkėjų gautinos sumos

	Grupė		Bendrovė	
	2013 m. kovo 31 d. (neaudituota)	2012 m. gruodžio 31 d. (audituota)	2013 m. kovo 31 d. (neaudituota)	2012 m. gruodžio 31 d. (audituota)
Iš nebutinių vartotojų už gamtines dujas bei gamtinių dujų perdavimą ir skirstymą gautinos sumos	150.624	180.794	150.626	180.796
Iš buitinių vartotojų už gamtines dujas bei gamtinių dujų perdavimą ir skirstymą gautinos sumos	21.410	18.648	21.410	18.648
Kitos iš pirkėjų gautinos sumos	349	516	349	514
Atimti: iš pirkėjų gautinų sumų vertės sumažėjimas	(8.810)	(8.606)	(8.810)	(8.606)
	<b>163.573</b>	<b>191.352</b>	<b>163.575</b>	<b>191.352</b>

Grupės ir Bendrovės iš nebutinių vartotojų už gamtines dujas bei gamtinių dujų perdavimą ir skirstymą gautinos sumos 2013 m. kovo 31 d. sumažėjo dėl mažesnio suvartoto gamtinių dujų kiekio ir 2013 m. sausio mėnesio pradžioje apmokėtų nebutinių vartotojų pradelstų įsiskolinimų.

## 8 Kitos gautinos sumos

	Grupė		Bendrovė	
	2013 m. kovo 31 d. (neaudituota)	2012 m. gruodžio 31 d. (audituota)	2013 m. kovo 31 d. (neaudituota)	2012 m. gruodžio 31 d. (audituota)
Gautinos administruojamos SGDT lėšos	25.589	-	25.589	-
Kitos gautinos sumos	13.160	13.190	13.159	13.159
Atimti: kitų gautinų sumų vertės sumažėjimai	(16)	(12)	(16)	(12)
	<b>38.733</b>	<b>13.178</b>	<b>38.732</b>	<b>13.147</b>

Grupės ir Bendrovės Kitos gautinos sumos 2013 m. kovo 31 d. reikšmingai padidėjo dėl gautinų administruojamų SGDT lėšų.

## 9 Kitas finansinis turtas

Grupės ir Bendrovės Kitą finansinį turtą 2013 m. kovo 31 d. sudarė pinigai, skirti išmokėti SGDT lėšų gavėjams, laikomi pagal teisės aktų reikalavimus parinktoje ir atidarytoje atskiroje SGDT lėšų banko sąskaitoje.

## 10 Pelno mokestis

2013 m. ir 2012 m. pelnas apmokestinamas 15 proc. pelno mokesčio tarifu.

## 11 Prekybos skolos

	Grupė		Bendrovė	
	2013 m. kovo 31 d. (neaudituota)	2012 m. gruodžio 31 d. (audituota)	2013 m. kovo 31 d. (neaudituota)	2012 m. gruodžio 31 d. (audituota)
Gamtinių dujų tiekėjams	172.673	189.851	172.673	189.851
Kitos	18.107	49.096	18.106	49.092
	<b>190.780</b>	<b>238.947</b>	<b>190.779</b>	<b>238.943</b>

Grupės ir Bendrovės skolos gamtinių dujų tiekėjams 2013 m. kovo 31 d. sumažėjo dėl mažesnio nupirkto gamtinių dujų kiekio.

Grupės ir Bendrovės kitos prekybos skolos 2013 m. kovo 31 d. reikšmingai sumažėjo daugiausiai dėl sumažėjusių skolų rangovams už statybos ir rekonstrukcijos darbus.

## 12 Kitos mokėtinos sumos ir trumpalaikiai įsipareigojimai

	Grupė		Bendrovė	
	2013 m. kovo 31 d. (neaudituota)	2012 m. gruodžio 31 d. (audituota)	2013 m. kovo 31 d. (neaudituota)	2012 m. gruodžio 31 d. (audituota)
Mokėtinos administruojamos SGDT lėšos	14.506	-	14.506	-
Sukauptos administruojamos SGDT lėšos*	23.740	-	23.740	-
Mokėtinas PVM	43.445	36.853	43.445	36.853
Kitos mokėtinos sumos	4.769	4.541	4.765	4.536
	<b>86.460</b>	<b>41.394</b>	<b>86.456</b>	<b>41.389</b>

Grupės ir Bendrovės Kitos mokėtinos sumos ir trumpalaikiai įsipareigojimai 2013 m. kovo 31 d. reikšmingai padidėjo daugiausia dėl mokėtinų administruojamų SGDT lėšų, sukauptų administruojamų SGDT lėšų ir išaugusio mokėtino PVM.

\*Sukauptos administruojamos SGDT lėšos yra priskiriamos mokėtinų SGDT lėšų sąskaitai tik tuomet, kai gamtinių dujų perdavimo sistemos naudotojai jas sumoka Grupei ir Bendrovei.

## 13 Pelnas, tenkantis vienai akcijai

Pelnas, tenkantis vienai akcijai, atspindi Grupės grynąjį pelną, padalintą iš svertinio vidutinio akcijų skaičiaus. Nėra jokių pelnų, tenkančių vienai akcijai, mažinančių instrumentų, todėl pagrindinis ir sąlyginis pelnas, tenkantis vienai akcijai, sutampa. Pelno, tenkančio vienai akcijai, apskaičiavimas yra pateikiamas žemiau:

	Grupė	
	2013 m. kovo 31 d. (neaudituota)	2012 m. kovo 31 d. (neaudituota)
Akcininkams priskiriamas grynasis pelnas (tūkst. litų)	37.663	30.716
Akcijų skaičiaus svertinis vidurkis (tūkst.)	469.068	469.068
Pelnas, tenkantis vienai akcijai (litais)	<b>0,08</b>	<b>0,07</b>

## 14 Dividendai

2013 m. balandžio 25 d. eilinio visuotinio akcininkų susirinkimo metu, tvirtinant Bendrovės 2012 m. pelno paskirstymą, buvo nutarta išmokėti acnininkams 217 mln. Lt (po 0,463 Lt vienai paprastajai vardinei 1 Lt nominaliosios vertės akcijai) dividendų, įvertinus ankstesniais metais suformuotų rezervų perskirstymą.

## 15 Įsipareigojimai ir neapibrėžtumai

### Teisiniai ginčai

2011 m. kovo 25 d. Lietuvos Respublikos energetikos ministerija, patikėjimo teise valdanti 17,7 proc. Bendrovės akcijų, kreipėsi į Vilniaus apygardos teismą su ieškiniu dėl juridinio asmens veiklos tyrimo, kuriame atsakovais nurodė AB „Lietuvos dujos“, Bendrovės valdybos narius, delegaluotus OAO „Gazprom“, bei generalinį direktorių. Ieškiniu reikalaujama pradėti AB „Lietuvos dujos“ veiklos tyrimą ir, nustačius, kad acninės bendrovės „Lietuvos dujos“ ir/ar minėtų valdybos narių ir/ar generalinio direktoriaus veikla yra netinkama, taikyti atitinkamus ieškinyje nurodytus reikalavimus. Vilniaus apygardos teismas, nagrinėdamas ieškovo Lietuvos Respublikos energetikos ministerijos reikalavimą pradėti Bendrovės veiklos tyrimą, 2012 m. rugsėjo 3 d. nutartimi patenkino ieškovo reikalavimą ir nusprendė pradėti AB „Lietuvos dujos“ veiklos tyrimą. Bendrovė, nesutikdama su pirmosios instancijos teismo sprendimu, šį teismo sprendimą apskundė Lietuvos apeliaciniam teismui. Lietuvos apeliacinis teismas Vilniaus apygardos teismo nutartį paliko nepakeistą. 2013 m. balandžio 29 d. Bendrovė kasaciniu skundu kreipėsi į Lietuvos Aukščiausiąjį teismą, prašydama panaikinti 2013 m. vasario 21 d. Lietuvos apeliacinio teismo nutartį, o ieškovo pareikštą ieškinį palikti nenagrinėtu arba atmesti. Bylos baigtis yra neaiški ir negali būti pagrįstai įvertinta.

## 15 Įsipareigojimai ir neapibrėžtumai (tęsinys)

Atsižvelgiant į tai, jog VKEKK 2011 m. rugsėjo 30 d. nutarimu Nr. O3-283 Bendrovės atžvilgiu buvo pradėta baudos skyrimo procedūra, nors Bendrovė per teisės aktų nustatytą terminą ištaisė visus aukščiau minėtame VKEKK nutarime įvardintus pažeidimus ir įvykdė įpareigojimus, 2011 m. lapkričio 28 d. AB „Lietuvos dujos“ kreipėsi į Vilniaus apygardos administracinį teismą su skundu, prašydama panaikinti VKEKK 2011 m. spalio 27 d. nutarimą Nr. O3-347 „Dėl AB „Lietuvos dujos“ reguliuojamos veiklos pažeidimo“, kuriuo AB „Lietuvos dujos“ paskirta 350 tūkst. litų bauda. Vilniaus apygardos administracinis teismas, įvertindamas aplinkybę, jog Bendrovė laiku ištaisė padarytus pažeidimus ir dėl to žala nebuvo padaryta, 2012 m. gruodžio 17 d. sprendimu AB „Lietuvos dujos“ skundą tenkino ir nutarė 2011 m. spalio 27 d. nutarimą Nr. O3-347 „Dėl AB „Lietuvos dujos“ reguliuojamos veiklos pažeidimo“ panaikinti. VKEKK, nesutikdama su Vilniaus apygardos administracinio teismo priimtu sprendimu, 2012 m. gruodžio 31 d. pateikė skundą Lietuvos vyriausiajam administraciniam teismui. Lietuvos vyriausiasis administracinis teismas nustatęs, kad Bendrovės atžvilgiu baudos skyrimo procedūra negalėjo būti pradėta, 2013 m. gegužės 22 d. priimta nutartimi atmetė VKEKK apeliacinį skundą ir paliko Vilniaus apygardos teismo 2012 m. gruodžio 17 d. sprendimą, kuriuo panaikinta Bendrovei skirta bauda, nepakeistu. Teismo sprendimas yra galutinis ir neskundžiamas.

Vadovaujantis Lietuvos Respublikos suskystintų gamtinių terminalo įstatymu bei VKEKK priimtais nutarimais, gamtinių dujų sistemos naudotojai, kurie transportuoja gamtines dujas perdavimo sistema, atsiskaiydami už gamtinių dujų perdavimo paslaugas, turi sumokėti neatsiejamą gamtinių dujų perdavimo kainos dedamąją – SGDT priedą (lėšas). Bendrovė, vykdydama teisės aktų nuostatas, nuo 2013 m. sausio 1 d. renka SGDT lėšas iš gamtinių dujų sistemos naudotojų, taikydama VKEKK nustatytą SGDT priedą. Atsižvelgdama į tai, jog AB „Achema“ kaip perdavimo sistemos naudotojas sistemingai nesumoka SGDT priedo, Bendrovė, būdama SGDT lėšų administratoriumi, 2013 m. balandžio 12 d. kreipėsi su ieškiniu į Kauno apygardos teismą dėl SGDT priedo mokėjimo, delspinigių priteisimo ir įpareigojimo vykdyti sutartį. AB „Achema“ yra paprašiusi teismą pratęsti terminą atsiliepimui į AB „Lietuvos dujos“ pareikštą ieškinį pateikti. Bylos baigtis neturės finansinės įtakos Bendrovei, kadangi, teismui patenkinus AB „Lietuvos dujos“ ieškinį, priteista pinigų suma bus pervedama SGDT priedo (lėšų) gavėjui.

## 16 Susijusių šalių sandoriai

Šalys yra laikomos susijusiomis, kai viena šalis turi galimybę kontroliuoti kitą arba gali daryti reikšmingą įtaką kitai šaliai priimant finansinius ir veiklos sprendimus.

Grupės ir Bendrovės susijusios šalys, sandorių sumos ir skolų sumos 2013 m. kovo 31 d. ir 2012 m. kovo 31 d.:

- E.ON Ruhrgas International GmbH (vienas iš pagrindinių Bendrovės akcininkų);
- OAO „Gazprom“ (vienas iš pagrindinių Bendrovės akcininkų);
- Lietuvos Respublikos energetikos ministerija (viena iš pagrindinių Bendrovės akcininkų);
- UAB „Palangos perlas“ (Bendrovės dukterinė įmonė);
- UAB GET Baltic (bendrai valdoma įmonė, kurios dalininkas yra Bendrovė);
- AS „Latvijas Gaze“ (bendri akcininkai);
- UAB Kauno termofikacijos elektrinė, susijęs asmuo iki 2013 m. kovo 14 d (bendras galutinis akcininkas);

Žemiau pateiktose lentelėse pateikiami Bendrovės likučiai ir sandoriai su susijusiomis šalimis 2013 m. kovo 31 d. ir 2012 m. kovo 31 d. Grupės likučiai ir sandoriai su susijusiomis šalimis 2013 m. kovo 31 d. ir 2012 m. kovo 31 d. yra tokie pat kaip Bendrovės, tačiau neapima sandorių ir likučių su UAB „Palangos perlas“.

2013 m. kovo 31 d. (neaudituota)	Pirkimai	Pardavimai	Gautinos sumos	Mokėtinos sumos
OAO „Gazprom“	538.761	10.514	3.638	172.673
UAB „Palangos perlas“	-	4	2	-
AS „Latvijas Gaze“	108	-	-	88
UAB GET Baltic	-	76	1	-
	<b>538.869</b>	<b>10.594</b>	<b>3.641</b>	<b>172.761</b>

2012 m. kovo 31 d. (neaudituota)	Pirkimai	Pardavimai	Gautinos sumos	Mokėtinos sumos
OAO „Gazprom“	597.253	10.846	3.510	146.461
UAB „Palangos perlas“	6	31	9	-
AS „Latvijas Gaze“	763	-	-	739
UAB Kauno termofikacijos elektrinė	-	4.313	795	-
	<b>598.022</b>	<b>15.190</b>	<b>4.314</b>	<b>147.200</b>

Iš susijusių šalių gautinoms ir joms mokėtinoms sumoms negauta ir nesuteikta jokių garantijų. 2013 m. kovo 31 d. Grupė ir Bendrovė iš susijusių šalių gautinoms sumoms neapskaitė vertės sumažėjimų.

## Konsoliduoti neaudituoti AB „Lietuvos dujos“ 2013 m. pirmojo ketvirčio rezultatai

AB „Lietuvos dujos“ konsoliduotos neauditotos pardavimo pajamos 2013 m. pirmąjį ketvirtį, palyginti su atitinkamu praėjusių metų laikotarpiu, sumažėjo 7% ir sudarė 651,7 mln. Lt, 2012 m. pirmąjį ketvirtį atitinkamai – 699,2 mln. Lt. Pajamų sumažėjimą nulėmė mažesni parduotų ir transportuotų dujų kiekiai.

Šių metų pirmojo ketvirčio AB „Lietuvos dujos“ konsoliduotas neauditotas ikimokestinis pelnas sudarė 44,4 mln. Lt (2012 m. pirmojo ketvirčio pelnas – 38,7 mln. Lt), laikotarpio grynas pelnas sudarė 37,7 mln. Lt (pernai atitinkamai – 30,7 mln. Lt). Pelno padidėjimas sąlygotas dalies kompensacijos susigrąžinimo už 2012 m. I ketv. patirtus nuostolius dėl dujų kainos, įtrauktos į buitinių vartotojų kainodarą, ir faktinės dujų importo kainos skirtumo. Dėl veiklos sezoniskumo bendrovės finansiniai rezultatai pirmajame ketvirtyje įprastai būna geriausi metuose. Šaltuoju metų laiku transportuojami ir parduodami didžiausi gamtinių dujų kiekiai, o remonto ir kt. sąnaudos daugiausia patiriamos vėlesniuose ketvirčiuose.

Atitinkamai padidėjo ir šių metų pirmojo ketvirčio EBITDA – palyginti su 2012 m. tuo pačiu laikotarpiu, EBITDA padidėjo 7,2 mln. Lt, arba 11%, ir sudarė 73,7 mln. Lt.

Pirmojo ketvirčio investicijos sudarė 24,1 mln. Lt, 2012 m. tuo pačiu laikotarpiu jos buvo 6,8 mln. Lt. Didžioji dalis pirmojo ketvirčio investicijų – investicijos į magistralinio dujotiekio Šakiai–Klaipėda statybą. 2012 m. pabaigus šio dujotiekio atkarpos nuo Jurbarko iki Tauragės statybą, šiemet toliau tęsiami darbai ir statoma likusi šio dujotiekio atkarpa nuo Tauragės iki Klaipėdos ir Klaipėdos DSS. Šiemet per pirmąjį ketvirtį į šio dujotiekio atkarpos statybą investuota 19,2 mln. Lt. Dujotiekio dalies nuo Jurbarko iki Klaipėdos statybos bendra vertė sudarys apie 160 mln. Lt. Šio projekto įgyvendinimas iš dalies finansuojamas ES struktūrinių fondų paramos lėšomis. Dujotiekio atkarpa nuo Tauragės iki Klaipėdos ir Klaipėdos DSS planuojama pabaigti iki 2013 m. pabaigos.

Įgyvendinant tarptautinį dujų jungčių projektą, AB „Lietuvos dujos“ kartu su Lenkijos dujų perdavimo sistemos operatoriumi GAZ-SYSTEM S.A 2013 m. kovo 8 d. pateikė Europos Komisijai prašymą, kuriuo siekiama gauti dalinį finansavimą dujotiekio jungties tarp Lenkijos ir Lietuvos poveikio aplinkai vertinimo procedūroms atlikti.

Sėkmingai pabaigtas iš dalies ES lėšomis finansuotas tarptautinis projektas – Lietuvos–Latvijos dujotiekio jungties pajėgumų padidėjimas. Darbai vyko tiek Lietuvos, tiek Latvijos teritorijoje, dujų jungties tarp Latvijos ir Lietuvos techniniai pajėgumai į abi puses išplėsti iki daugiau nei 6 mln. m<sup>3</sup>/parą.

Bendrovės gamtinių dujų perdavimo sistema pirmąjį ketvirtį Lietuvos vartotojams transportuota 1.020,7 mln. m<sup>3</sup> gamtinių dujų, t. y. 6% mažiau negu pernai per tą patį laikotarpį (1.087,4 mln. m<sup>3</sup>). Įgyvendinant ES teisės aktų nuostatas dėl laisvos trečiųjų šalių prieigos prie tinklų (angl. *TPA – Third Party Access*), iš bendro perduoto dujų kiekio trečiosioms šalims transportuota 622,1 mln. m<sup>3</sup> gamtinių dujų, arba 61%. Transportavimo paslaugų kainos ir sąlygos yra griežtai reguliuojamos valstybės.

Per 2013 m. pirmąjį ketvirtį bendrovė skirstomaisiais dujotiekiais transportavo 377,3 mln. m<sup>3</sup> gamtinių dujų – 5% mažiau negu pernai per tą patį laikotarpį.



Bendrovė per pirmąjį ketvirtį pardavė 398,6 mln. m<sup>3</sup> gamtinių dujų – 10% mažiau negu pernai per tą patį laikotarpį (444,8 mln. m<sup>3</sup>). Iš to skaičiaus buitiniams vartotojams – 64,0 mln. m<sup>3</sup> gamtinių dujų, arba 7% mažiau negu pernai per tą patį laikotarpį, nebutiniams vartotojams – 334,6 mln. m<sup>3</sup> gamtinių dujų, arba 11% mažiau, palyginti su pernai metų tuo pačiu laikotarpiu.

Tranzitu į RF Kaliningrado sritį transportuota 649,3 mln. m<sup>3</sup> dujų – 4% mažiau negu pernai tuo pačiu laikotarpiu.

„Dujų tiekimo ir transportavimo apimtys mažėjo daugiausiai dėl šilumos ir elektros gamybos įmonių mažesnio dujų vartojimo, o tai sąlygojo valstybės institucijų sprendimas sumažinti elektros energijos gamybos kvotas ir vietoj vietinės gamybos rinktis elektros energijos importą. Galėdami rinktis iš kelių alternatyvų klientai ne visada rinkosi gamtines dujas. Tai dar kartą įrodo, kad gamtinės dujos patiria didžiulę konkurenciją“, – dujų pardavimo sumažėjimą per ketvirtį komentavo generalinio direktoriaus pavaduotojas – komercijos direktorius Dr. Joachim Martin Hockertz.

Bendrovė gamtines dujas parduoda 557 tūkst. nebutinių ir buitinių vartotojų, dujas tiekia beveik 100% Lietuvos buitinių gamtinių dujų vartotojų.

AB „Lietuvos dujos“ akcijos yra įtrauktos į vertybinių popierių biržos NASDAQ OMX Vilnius Oficialųjį prekybos sąrašą.