



AKCINĖ BENDROVĖ „LIETUVOS DUJOS“

Juridinių asmenų registras, kodas 120059523, PVM mokėtojo kodas LT200595219
Aguonų g. 24, LT-03212 Vilnius, tel. (8 5) 236 0210, faks. (8 5) 236 0200, el. p. ld@lietuvosdujos.lt, http://www.dujos.lt
Atsiskaitomoji sąskaita (IBAN): LT67 7044 0600 0164 3818, SWIFT (BIC): CBVILT2X, AB SEB bankas

Lietuvos Respublikos vertybinių popierių komisijai
Konstitucijos pr. 23
LT-08105 Vilnius

2011-08-26

ATSAKINGŲ ASMENŲ PATVIRTINIMAS

Vadovaudamiesi Lietuvos Respublikos vertybinių popierių įstatymo 22 straipsniu ir Lietuvos Respublikos vertybinių popierių komisijos periodinės ir papildomos informacijos rengimo ir pateikimo taisyklėmis, mes, AB „Lietuvos dujos“ generalinis direktorius Viktoras Valentukevičius ir generalinio direktoriaus pavaduotoja-vyriausioji finansininkė Giedrė Glinskienė, patvirtiname, kad mūsų žiniomis pridedamos AB „Lietuvos dujos“ šešių mėnesių, pasibaigusių 2011 m. birželio 30 d., sutrumpintos konsoliduotosios ir bendrovės finansinės ataskaitos parengtos pagal Tarptautinius finansinės atskaitomybės standartus priimtus taikyti Europos Sąjungoje atitinka tikrovę ir teisingai parodo AB „Lietuvos dujos“ ir konsoliduotąjį įmonių grupės turtą, įsipareigojimus, finansinę būklę, pelną arba nuostolius ir pinigų srautus, o 2011 m. šešių mėnesių tarpiniame konsoliduotajame pranešime yra teisingai nurodyta verslo plėtros ir veiklos apžvalga.

Generalinis direktorius

Viktoras Valentukevičius

Generalinio direktoriaus pavaduotoja-vyriausioji finansininkė

Giedrė Glinskienė

AB „LIETUVOS DUJOS“

**ŠEŠIŲ MĖNESIŲ, PASIBAIGUSIŲ 2011 M. BIRŽELIO 30 D.,
SUTRUMPINTOS KONSOLIDUOTOSIOS IR BENDROVĖS FINANSINĖS ATASKAITOS
PARENGTOS PAGAL
TARPTAUTINIUS FINANSINĖS ATSKAITOMYBĖS STANDARTUS
PRIIMTUS TAIKYTI EUROPOS SĄJUNGOJE**

Finansinės būklės ataskaitos

| | Pastabos | Grupė | | Bendrovė | |
|---|----------|---------------------------------|-------------------------------|---------------------------------|-------------------------------|
| | | 2011 m. | 2010 m. | 2011 m. | 2010 m. |
| | | birželio 30 d. (neaudituota) | gruodžio 31 d. (audituota) | birželio 30 d. (neaudituota) | gruodžio 31 d. (audituota) |
| TURTAS | | | | | |
| A. Ilgalaikis turtas | | 2.326.197 | 2.368.608 | 2.327.908 | 2.370.194 |
| I. Ilgalaikis nematerialusis turtas | | 3.134 | 3.867 | 3.123 | 3.852 |
| II. Ilgalaikis materialusis turtas | | 2.323.040 | 2.364.718 | 2.315.581 | 2.357.138 |
| II.1. Žemė | | 223 | 183 | 223 | 183 |
| II.2. Pastatai ir statiniai | | 2.001.249 | 2.034.892 | 1.994.237 | 2.027.808 |
| II.2.1. Pastatai | | 88.806 | 89.492 | 81.794 | 82.408 |
| II.2.2. Magistraliniai dujotiekiai ir jų įrenginiai | | 1.216.247 | 1.239.810 | 1.216.247 | 1.239.810 |
| II.2.3. Skirstomieji dujotiekiai ir jų įrenginiai | | 671.513 | 680.072 | 671.513 | 680.072 |
| II.2.4. Kiti pastatai ir statiniai | | 24.683 | 25.518 | 24.683 | 25.518 |
| II.3. Mašinos ir įrengimai | | 251.968 | 260.264 | 251.968 | 260.264 |
| II.4. Transporto priemonės | | 13.719 | 15.562 | 13.635 | 15.467 |
| II.5. Kita įranga, prietaisai, įrankiai ir įrenginiai | | 29.867 | 33.062 | 29.570 | 32.726 |
| II.6. Kitas ilgalaikis materialusis turtas | | 3.283 | 3.519 | 3.283 | 3.519 |
| II.7. Nebaigta statyba | | 22.731 | 17.236 | 22.665 | 17.171 |
| III. Ilgalaikis finansinis turtas | | 23 | 23 | 9.204 | 9.204 |
| III.1. Investicijos į dukterines įmones | | - | - | 9.181 | 9.181 |
| III.2. Ilgalaikės gautinos sumos | | 23 | 23 | 23 | 23 |
| B. Trumpalaikis turtas | | 294.554 | 340.977 | 292.380 | 338.742 |
| I. Atsargos ir išankstiniai apmokėjimai | | 62.565 | 47.623 | 62.544 | 47.600 |
| I.1. Atsargos | 5 | 62.165 | 47.307 | 62.154 | 47.294 |
| I.1.1. Žaliavos, atsarginės dalys ir kitos atsargos | | 6.680 | 5.422 | 6.680 | 5.421 |
| I.1.2. Prekės, skirtos perparduoti (įskaitant gamtines dujas) | | 55.485 | 41.885 | 55.474 | 41.873 |
| I.2. Išankstiniai apmokėjimai | | 400 | 316 | 390 | 306 |
| II. Gautinos sumos | | 160.251 | 174.288 | 160.199 | 174.265 |
| II.1. Iš pirkėjų gautinos sumos | 6 | 157.674 | 170.283 | 157.627 | 170.281 |
| II.2. Kitos gautinos sumos | | 2.577 | 4.005 | 2.572 | 3.984 |
| III. Iš anksto sumokėtas pelno mokestis | | - | 2.494 | - | 2.494 |
| IV. Kitas trumpalaikis turtas | 7 | 11.989 | 2.036 | 10.000 | - |
| V. Pinigai ir pinigų ekvivalentai | | 59.749 | 114.536 | 59.637 | 114.383 |
| Turto iš viso | | 2.620.751 | 2.709.585 | 2.620.288 | 2.708.936 |

(tęsinys kitame puslapyje)

Toliau pateikiamas aiškinamasis raštas yra sudėtinė šių finansinių ataskaitų dalis.

Finansinės būklės ataskaitos (tęsinys)


| | Pastabos | Grupė | | Bendrovė | |
|--|----------|---------------------------------|-------------------------------|---------------------------------|-------------------------------|
| | | 2011 m. | 2010 m. | 2011 m. | 2010 m. |
| | | birželio 30 d. (neaudituota) | gruodžio 31 d. (audituota) | birželio 30 d. (neaudituota) | gruodžio 31 d. (audituota) |
| NUOSAVAS KAPITALAS IR ĮSIPAREIGOJIMAI | | | | | |
| C. Nuosavas kapitalas | | 2.045.589 | 2.079.578 | 2.044.637 | 2.078.611 |
| I. Įstatinis kapitalas | | 469.068 | 469.068 | 469.068 | 469.068 |
| II. Rezervai | | 1.491.640 | 1.452.130 | 1.489.543 | 1.449.828 |
| II.1. Privalomasis rezervas | | 39.100 | 31.114 | 38.908 | 30.922 |
| II.2. Kiti rezervai | | 1.452.540 | 1.421.016 | 1.450.635 | 1.418.906 |
| III. Nepaskirstytasis pelnas | | 84.881 | 158.380 | 86.026 | 159.715 |
| D. Mokėtinos sumos ir įsipareigojimai | | 575.162 | 630.007 | 575.651 | 630.325 |
| I. Po vienerių metų mokėtinos sumos ir ilgalaikiai įsipareigojimai | | 352.419 | 356.189 | 353.026 | 356.569 |
| I.1. Ilgalaikės finansinės skolos | | 3.216 | 4.288 | 3.216 | 4.288 |
| I.2. Dotacijos (atidėtosios pajamos) | | 179.073 | 177.842 | 179.073 | 177.842 |
| I.3. Ilgalaikės išmokos darbuotojams | | 9.097 | 9.097 | 9.097 | 9.097 |
| I.4. Atidėtojo pelno mokesčio įsipareigojimas | | 161.033 | 164.962 | 161.640 | 165.342 |
| II. Per vienerius metus mokėtinos sumos ir trumpalaikiai įsipareigojimai | | 222.743 | 273.818 | 222.625 | 273.756 |
| II.1. Ilgalaikių skolų einamųjų metų dalis | | 2.144 | 2.144 | 2.144 | 2.144 |
| II.2. Prekybos skolos | 8 | 145.728 | 206.006 | 145.702 | 205.992 |
| II.3. Gauti išankstiniai apmokėjimai | | 19.731 | 12.203 | 19.714 | 12.199 |
| II.4. Pelno mokesčio įsipareigojimas | | 10.946 | - | 10.946 | - |
| II.5. Su darbo santykiais susiję įsipareigojimai | | 10.202 | 10.227 | 10.135 | 10.193 |
| II.6. Kitos mokėtinos sumos ir trumpalaikiai įsipareigojimai | 9 | 33.992 | 43.238 | 33.984 | 43.228 |
| Nuosavo kapitalo ir įsipareigojimų iš viso | | 2.620.751 | 2.709.585 | 2.620.288 | 2.708.936 |

Toliau pateikiamas aiškinamasis raštas yra sudėtinė šių finansinių ataskaitų dalis.

Generalinis direktorius Viktoras Valentukevičius

 2011 m. rugpjūčio 26 d.

Vyriausiasis buhalteris Žydrūnas Augutis

 2011 m. rugpjūčio 26 d.

Pelno (nuostolių) ataskaitos

| | Grupė | | Bendrovė | | Grupė | | Bendrovė | |
|---|--|--|--|--|--|--|--|--|
| | Trijų mėnesių laikotarpis, pasibaigęs 2011 m. birželio 30 d. (neaudituoja) | Trijų mėnesių laikotarpis, pasibaigęs 2010 m. birželio 30 d. (neaudituoja) | Trijų mėnesių laikotarpis, pasibaigęs 2011 m. birželio 30 d. (neaudituoja) | Trijų mėnesių laikotarpis, pasibaigęs 2010 m. birželio 30 d. (neaudituoja) | Sešių mėnesių laikotarpis, pasibaigęs 2011 m. birželio 30 d. (neaudituoja) | Sešių mėnesių laikotarpis, pasibaigęs 2010 m. birželio 30 d. (neaudituoja) | Sešių mėnesių laikotarpis, pasibaigęs 2011 m. birželio 30 d. (neaudituoja) | Sešių mėnesių laikotarpis, pasibaigęs 2010 m. birželio 30 d. (neaudituoja) |
| I. Pajamos | 360.476 | 275.983 | 360.264 | 275.807 | 927.204 | 962.933 | 926.940 | 962.693 |
| I.1. Pardavimo pajamos | 359.102 | 274.264 | 358.905 | 274.088 | 924.435 | 959.182 | 924.186 | 958.942 |
| I.2. Kitos veiklos pajamos | 1.374 | 1.719 | 1.359 | 1.719 | 2.769 | 3.751 | 2.754 | 3.751 |
| II. Sąnaudos | (331.492) | (260.269) | (331.203) | (259.968) | (828.512) | (863.706) | (827.981) | (863.180) |
| II.1. Gamtinių dujų pirkimo sąnaudos | (263.227) | (192.778) | (263.227) | (192.778) | (697.519) | (739.245) | (697.519) | (739.245) |
| II.2. Kitos sąnaudos | (68.265) | (67.491) | (67.976) | (67.190) | (130.993) | (124.461) | (130.462) | (123.935) |
| III. Veiklos pelnas | 28.984 | 15.714 | 29.061 | 15.839 | 98.692 | 99.227 | 98.959 | 99.513 |
| IV. Finansinė veikla | 661 | 807 | 648 | 788 | 1.124 | 2.487 | 1.099 | 2.407 |
| IV.1. Pajamos | 748 | 920 | 735 | 901 | 1.307 | 2.313 | 1.282 | 2.259 |
| IV.2. Sąnaudos | (87) | (113) | (87) | (113) | (183) | 174 | (183) | 148 |
| V. Pelnas prieš apmokestinimą | 29.645 | 16.521 | 29.709 | 16.627 | 99.816 | 101.714 | 100.058 | 101.920 |
| VI. Pelno mokestis | (2.666) | (1.401) | (2.662) | (1.399) | (13.805) | (14.983) | (14.032) | (14.979) |
| VI.1. Ataskaitinio laikotarpio pelno mokestis | (4.360) | (3.164) | (4.360) | (3.164) | (17.734) | (18.798) | (17.734) | (18.798) |
| VI.2. Atidėtasis pelno mokestis | 1.694 | 1.763 | 1.698 | 1.765 | 3.929 | 3.815 | 3.702 | 3.819 |
| VII. Grynavis pelnas | 26.979 | 15.120 | 27.047 | 15.228 | 86.011 | 86.731 | 86.026 | 86.941 |
| Pagrindinis ir sąlyginis pelnas, tenkantis vienai akcijai (litas) | 10 | 0,06 | 10 | 0,03 | 0,18 | 0,18 | 0,18 | 0,18 |

Toliau pateikiamas aiškinamasis raštas yra sudėtinė šių finansinių ataskaitų dalis

Generalinis direktorius Viktoras Valentukevičius 2011 m. rugpjūčio 26 d.

Vyriausiasis buhalteris Žydrūnas Augutis 2011 m. rugpjūčio 26 d.

AB „LIETUVOS DUJOS“, įmonės kodas 120059523, Agonuų g. 24, Vilnius, Lietuva
 ŠEŠIŲ MĖNESIŲ, PASIBAIGUSIŲ 2011 M. BIRŽELIO 30 D.,
 SUTRUMPINTOS KONSOLIDUOTOSIOS IR BENDROVĖS FINANSINĖS ATASKAITOS
 (tūkst. litų, jei nenurodyta kitaip)


Bendrujų pajamų ataskaitos

| | Grupė | | Bendrovė | | Grupė | | Bendrovė | |
|------------------------------|--|--|--|--|--|--|--|--|
| | Trijų mėnesių laikotarpis, pasibaigęs 2011 m. birželio 30 d. (neaudituoja) | Trijų mėnesių laikotarpis, pasibaigęs 2010 m. birželio 30 d. (neaudituoja) | Trijų mėnesių laikotarpis, pasibaigęs 2011 m. birželio 30 d. (neaudituoja) | Trijų mėnesių laikotarpis, pasibaigęs 2010 m. birželio 30 d. (neaudituoja) | Sešių mėnesių laikotarpis, pasibaigęs 2011 m. birželio 30 d. (neaudituoja) | Sešių mėnesių laikotarpis, pasibaigęs 2010 m. birželio 30 d. (neaudituoja) | Sešių mėnesių laikotarpis, pasibaigęs 2011 m. birželio 30 d. (neaudituoja) | Sešių mėnesių laikotarpis, pasibaigęs 2010 m. birželio 30 d. (neaudituoja) |
| I. Grynasis pelnas | 26.979 | 15.120 | 27.047 | 15.228 | 86.011 | 86.731 | 86.026 | 86.941 |
| II. Visos bendrosios pajamos | 26.979 | 15.120 | 27.047 | 15.228 | 86.011 | 86.731 | 86.026 | 86.941 |

Toliau pateikiamas aiškinamasis raštas yra sudėtinė šių finansinių ataskaitų dalis.

Generalinis direktorius

Viktoras Valentukevičius



2011 m. rugpjūčio 26 d.

Vyriausiasis buhalteris

Žydrūnas Augutis

2011 m. rugpjūčio 26 d.

Nuosavo kapitalo pokyčių ataskaitos

| Grupė | Pastabos | Išstatinis | Privalomasis | Kiti | Nepaskirsty- | Iš viso |
|--|----------|----------------|---------------|------------------|----------------|------------------|
| | | kapitalas | rezervas | rezervai | tasis pelnas | |
| 2010 m. sausio 1 d. likutis (audituota) | | 469.068 | 26.372 | 1.342.998 | 152.746 | 1.991.184 |
| Pervesta į privalomąjį rezervą | | - | 4.742 | - | (4.742) | - |
| Pervesta į kitus rezervus | | - | - | 78.109 | (78.109) | - |
| Pervesta iš kitų rezervų dukterinės įmonės nuostoliui padengti | | - | - | (91) | 91 | - |
| Patvirtinti dividendai | | - | - | - | (71.100) | (71.100) |
| Visos bendrosios pajamos | | - | - | - | 86.728 | 86.728 |
| 2010 m. birželio 30 d. likutis (neaudituota) | | 469.068 | 31.114 | 1.421.016 | 85.614 | 2.006.812 |
| 2010 m. gruodžio 31 d. likutis (audituota) | | 469.068 | 31.114 | 1.421.016 | 158.380 | 2.079.578 |
| Pervesta į privalomąjį rezervą | | - | 7.986 | - | (7.986) | - |
| Pervesta į kitus rezervus | | - | - | 31.729 | (31.729) | - |
| Pervesta iš kitų rezervų dukterinės įmonės nuostoliui padengti | | - | - | (205) | 205 | - |
| Patvirtinti dividendai | 11 | - | - | - | (120.000) | (120.000) |
| Visos bendrosios pajamos | | - | - | - | 86.011 | 86.011 |
| 2011 m. birželio 30 d. likutis (neaudituota) | | 469.068 | 39.100 | 1.452.540 | 84.881 | 2.045.589 |

Toliau pateikiamas aiškinamasis raštas yra sudėtinė šių finansinių ataskaitų dalis.

Generalinis direktorius Viktoras Valentukevičius

Vyriausiasis buhalteris Žydrūnas Augutis

2011 m. rugpjūčio 26 d.

2011 m. rugpjūčio 26 d.

Nuosavo kapitalo pokyčių ataskaitos (tęsinys)

| <u>Bendrovė</u> | Pastabos | Išstatinis | Privalomasis | Kiti | Nepaskirsty- | Iš viso |
|---|----------|----------------|---------------|------------------|----------------|------------------|
| | | kapitalas | rezervas | rezervai | tasis pelnas | |
| 2010 m. sausio 1 d. likutis (audituota) | | 469.068 | 26.180 | 1.340.797 | 153.951 | 1.989.996 |
| Pervesta į privalomąjį rezervą | | - | 4.742 | - | (4.742) | - |
| Pervesta į kitus rezervus | | - | - | 78.109 | (78.109) | - |
| Patvirtinti dividendai | | - | - | - | (71.100) | (71.100) |
| Visos bendrosios pajamos | | - | - | - | 86.941 | 86.941 |
| 2010 m. birželio 30 d. likutis (neaudituota) | | 469.068 | 30.922 | 1.418.906 | 86.941 | 2.005.837 |
| 2010 m. gruodžio 31 d. likutis (audituota) | | 469.068 | 30.922 | 1.418.906 | 159.715 | 2.078.611 |
| Pervesta į privalomąjį rezervą | | - | 7.986 | - | (7.986) | - |
| Pervesta į kitus rezervus | | - | - | 31.729 | (31.729) | - |
| Patvirtinti dividendai | 11 | - | - | - | (120.000) | (120.000) |
| Visos bendrosios pajamos | | - | - | - | 86.026 | 86.026 |
| 2011 m. birželio 30 d. likutis (neaudituota) | | 469.068 | 38.908 | 1.450.635 | 86.026 | 2.044.637 |

Toliau pateikiamas aiškinamasis raštas yra sudėtinė šių finansinių ataskaitų dalis.

Generalinis direktorius Viktoras Valentukevičius



2011 m. rugpjūčio 26 d.

Vyriausiasis buhalteris Žydrūnas Augutis

2011 m. rugpjūčio 26 d.

Pinigų srautų ataskaitos

| | Grupė | | Bendrovė | |
|---|--|--|--|--|
| | Šešių mėnesių laikotarpis, pasibaigęs 2011 m. birželio 30 d. (neaudituoja) | Šešių mėnesių laikotarpis, pasibaigęs 2010 m. birželio 30 d. (neaudituoja) | Šešių mėnesių laikotarpis, pasibaigęs 2011 m. birželio 30 d. (neaudituoja) | Šešių mėnesių laikotarpis, pasibaigęs 2010 m. birželio 30 d. (neaudituoja) |
| I. Pagrindinės veiklos pinigų srautai | | | | |
| I.1. Grynasis pelnas | 86.011 | 86.731 | 86.026 | 86.941 |
| Nepiniginių sąnaudų (pajamų) atstatymai ir kiti koregavimai: | | | | |
| I.2. Nusidėvėjimas ir amortizacija | 55.826 | 49.285 | 55.689 | 49.162 |
| I.3. Parduoto ir nurašyto ilgalaikio materialiojo turto bei abejotinų iš pirkėjų gautinų sumų ir atsargų nurašymo (pelnas) | (42) | (54) | (27) | (54) |
| I.4. Ilgalaikio materialiojo turto, finansinio turto, iš pirkėjų gautinų abejotinų sumų ir atsargų vertės sumažėjimo nuostoliai | 1.814 | 1.767 | 1.814 | 1.793 |
| I.5. Pelno mokesčio sąnaudos | 13.806 | 14.983 | 14.032 | 14.979 |
| I.6. Palūkanų (pajamos) | (587) | (1.506) | (562) | (1.452) |
| I.7. Palūkanų sąnaudos | 176 | 242 | 176 | 242 |
| I.8. Valiutų kursų pasikeitimo nuostoliai | - | 4 | - | 4 |
| I.9. Dotacijų (atidėtųjų pajamų) (amortizacija) | (2.257) | (2.005) | (2.257) | (2.005) |
| | 154.747 | 149.447 | 154.891 | 149.610 |
| Apyvartinio kapitalo pasikeitimai: | | | | |
| I.10. Atsargų (padidėjimas) | (14.847) | (4.156) | (14.848) | (4.157) |
| I.11. Iš pirkėjų gautinų sumų sumažėjimas | 9.714 | 35.757 | 9.758 | 35.783 |
| I.12. Kitų gautinų sumų ir išankstinių apmokėjimų (padidėjimas) sumažėjimas | (413) | 205 | (429) | (51) |
| I.13. Prekybos skolų (sumažėjimas) | (45.915) | (71.386) | (45.927) | (70.881) |
| I.14. Kitų mokėtinų sumų ir trumpalaikių įsipareigojimų (sumažėjimas) | (475) | (15.477) | (520) | (15.507) |
| I.15. (Sumokėtas) pelno mokestis | (3.577) | (5.272) | (3.577) | (5.272) |
| Apyvartinio kapitalo pasikeitimai iš viso | (55.513) | (60.329) | (55.543) | (60.085) |
| Gryniesi pinigų srautai iš pagrindinės veiklos | 99.234 | 89.118 | 99.348 | 89.525 |
| II. Investicinės veiklos pinigų srautai | | | | |
| II.1. Ilgalaikio materialiojo ir nematerialiojo turto (įsigijimas) | (27.951) | (77.139) | (27.938) | (76.944) |
| II.2. Įplaukos iš ilgalaikio materialiojo turto pardavimo | 213 | 66 | 198 | 66 |
| II.3. Investicinių vienetų, laikomų prekybai, pardavimas | 307 | 20.617 | - | 21.017 |
| II.4. Atgautos ilgalaikės suteiktos paskolos ir gautinos sumos | - | 17 | - | 17 |
| II.5. Terminuotų indėlių (padidėjimas) sumažėjimas | (260) | 464 | - | - |
| II.6. Gautos palūkanos | 524 | 1.853 | 500 | 1.801 |
| II.7. Kiti investicinės veiklos pinigų srautų (sumažėjimai) | (10.000) | - | (10.000) | - |
| Gryniesi investicinės veiklos pinigų srautai | (37.167) | (54.122) | (37.240) | (54.043) |

(tęsinys kitame puslapyje)

Toliau pateikiamas aiškinamasis raštas yra sudėtinė šių finansinių ataskaitų dalis.

Pinigų srautų ataskaitos (tęsinys)

| | Grupė | | Bendrovė | |
|---|--|--|--|--|
| | Šešių mėnesių laikotarpis, pasibaigęs 2011 m. birželio 30 d. (neaudituota) | Šešių mėnesių laikotarpis, pasibaigęs 2010 m. birželio 30 d. (neaudituota) | Šešių mėnesių laikotarpis, pasibaigęs 2011 m. birželio 30 d. (neaudituota) | Šešių mėnesių laikotarpis, pasibaigęs 2010 m. birželio 30 d. (neaudituota) |
| III. Finansinės veiklos pinigų srautai | | | | |
| III.1. Dividendų (išmokėjimas) | (119.782) | (71.026) | (119.782) | (71.026) |
| III.2. Paskolų (grąžinimas) | (1.072) | (1.072) | (1.072) | (1.072) |
| III.3. Gautos dotacijos | 4.190 | 244 | 4.190 | 244 |
| III.4. (Sumokėtos) palūkanos | (190) | (256) | (190) | (256) |
| III.5. Kiti finansinės veiklos pinigų srautų padidėjimai | - | 419 | - | 394 |
| Gryniesi finansinės veiklos pinigų srautai | (116.854) | (71.691) | (116.854) | (71.716) |
| IV. Grynasis pinigų srautų (sumažėjimas) | (54.787) | (36.695) | (54.746) | (36.234) |
| V. Pinigai ir pinigų ekvivalentai laikotarpio pradžioje | 114.536 | 64.828 | 114.383 | 64.156 |
| VI. Pinigai ir pinigų ekvivalentai laikotarpio pabaigoje | 59.749 | 28.133 | 59.637 | 27.922 |

Toliau pateikiamas aiškinamasis raštas yra sudėtinė šių finansinių ataskaitų dalis.

Generalinis direktorius Viktoras Valentukevičius

Vyriausiasis buhalteris Žydrūnas Augutis



2011 m. rugpjūčio 26 d.

2011 m. rugpjūčio 26 d.

Finansinių ataskaitų aiškinamasis raštas

1 Bendroji informacija

AB „Lietuvos dujos“ (toliau – Bendrovė) ir konsoliduotosios AB „Lietuvos dujos“ ir UAB „Palangos perlas“ (toliau – Grupė) sutrumpintos finansinės ataskaitos, įskaitant 2011 m. birželio 30 d. finansinės būklės ataskaitas ir šešių mėnesių, pasibaigusį 2011 m. birželio 30 d. ir 2010 m. birželio 30 d., pelno (nuostolių) ataskaitas, bendrųjų pajamų ataskaitas, pinigų srautų ataskaitas bei nuosavo kapitalo pokyčių ataskaitas, yra auditorių netikrintos. 2010 m. gruodžio 31 d. konsoliduotosios ir Bendrovės finansinės ataskaitos yra auditorių patikrintos, parengtos pagal Tarptautinius finansinės atskaitomybės standartus (TFAS). Siekiant geriau suprasti šiose finansinėse ataskaitose pateiktą informaciją, šios sutrumpintos konsoliduotosios ir Bendrovės finansinės ataskaitos turi būti skaitomos kartu su konsoliduotosiomis ir Bendrovės metinėmis 2010 m. finansinėmis ataskaitomis. Bendrovės akcijos yra listinguojamos vertybinių popierių biržoje NASDAQ OMX Vilnius, Oficialiajame prekybos sąrašė.

2 Kita esminė informacija

2011 m. birželio 30 d. LR Seimas priėmė naują Gamtinių dujų įstatymą, perkeltantį Europos Parlamento ir Tarybos Direktyvos 2009/73/EB dėl gamtinių dujų vidaus rinkos bendrųjų taisyklių (ES 3-iojo Energetikos paketo) nuostatas į nacionalinę teisę. Iš ES 3-jame Energetikos pakete pasiūlytų trijų galimų gamtinių dujų veiklų atskyrimo modelių, LR Seimas pasirinko patį griežčiausią – gamtinių dujų perdavimo ir tiekimo veiklų atskyrimą nuosavybės pagrindu. Kartu su nauju Gamtinių dujų įstatymu buvo patvirtintas Gamtinių dujų įstatymo įgyvendinimo įstatymas, nustatantis veiklų atskyrimo būdus bei terminus. Šie įstatymai įsigaliojo nuo 2011 m. rugpjūčio 1 d. Įstatymo nuostatų įgyvendinimas esmingai įtakos Bendrovės veiklą.

3 Apskaitos principai

Grupės ir Bendrovės 2011 m. birželio 30 d. sutrumpintos finansinės ataskaitos yra parengtos pagal 34 Tarptautinį apskaitos standartą „Tarpinė finansinė atskaitomybė“.

Apskaitos principai, pritaikyti sudarant šešių mėnesių, pasibaigusį 2011 m. birželio 30 d., sutrumpintas finansines ataskaitas liko tie patys, kurie buvo pritaikyti sudarant 2010 m. finansines ataskaitas pagal TFAS, priimtus taikyti Europos Sąjungoje.

4 Informacija apie segmentus

Grupės ir Bendrovės veikla organizuojama atsižvelgiant į valstybės reguliuojamoms veikloms nustatytus norminių aktų reikalavimus. Pagal norminių aktų reikalavimus Grupė ir Bendrovė išskyrė veiklos segmentus. Grupė ir Bendrovė naudoja tuos pačius apskaitos principus tiek segmentų apskaitai, tiek Grupės ir Bendrovės finansinei apskaitai.

Grupė ir Bendrovė turi šiuos tris pagrindinius veiklos segmentus: gamtinių dujų perdavimą, skirstymą, tiekimą, taip pat – kitos veiklos segmentą:

- Perdavimas – gamtinių dujų transportavimas magistraliniu dujotiekiu. Perdavimo veiklai taip pat priskiriamas gamtinių dujų tranzitas į Rusijos Federacijos Kaliningrado sritį;
- Skirstymas – gamtinių dujų transportavimas skirstomuoju dujotiekiu;
- Tiekimas – gamtinių dujų pardavimas galutiniams vartotojams;
- Kita veikla – kita, su pagrindiniu verslu nesusijusi veikla.

Informacija pagal segmentus 2011 m. birželio 30 d. ir 2010 m. birželio 30 d. yra pateikiama žemiau:

Grupė

Šešių mėnesių laikotarpis,
pasibaigęs 2011 m. birželio 30 d.
(neaudituota)

| | Perdavimas | Skirstymas | Tiekimas | Kita veikla | Iš viso |
|----------------------------|------------|------------|----------|-------------|---------|
| Pardavimo pajamos | 86.261 | 99.584 | 737.661 | 929 | 924.435 |
| Pelnas prieš apmokestinimą | 28.863 | 33.595 | 37.200 | 158 | 99.816 |

Šešių mėnesių laikotarpis,
pasibaigęs 2010 m. birželio 30 d.
(neaudituota)

| | Perdavimas | Skirstymas | Tiekimas | Kita veikla | Iš viso |
|----------------------------|------------|------------|----------|-------------|---------|
| Pardavimo pajamos | 77.110 | 107.014 | 774.208 | 850 | 959.182 |
| Pelnas prieš apmokestinimą | 25.925 | 39.838 | 34.656 | 1.295 | 101.714 |

4 Informacija apie segmentus (tęsinys)

Per 2011 m. I pusmetį Grupė ir Bendrovė virš 98 % pajamų (per 2010 m. I pusmetį - virš 99 % pajamų) uždirbo iš Lietuvos vartotojų.

Visas Grupės ir Bendrovės turtas yra Lietuvoje, kur Grupė ir Bendrovė vykdo veiklą, išskyrus atsargose apskaitytą gamtinių dujų dalį.

5 Atsargos

| | Grupė | | Bendrovė | |
|--|--|--|--|--|
| | 2011 m. birželio 30 d. (neaudituota) | 2010 m. gruodžio 31 d. (audituota) | 2011 m. birželio 30 d. (neaudituota) | 2010 m. gruodžio 31 d. (audituota) |
| Žaliavos, komplektavimo gaminiai ir kitos atsargos | 6.842 | 5.594 | 6.842 | 5.593 |
| Prekės, skirtos perparduoti (įskaitant gamtines dujas) | 55.485 | 41.885 | 55.474 | 41.873 |
| Atsargos, bendraja verte | 62.327 | 47.479 | 62.316 | 47.466 |
| Atimti: vertės sumažėjimas | (162) | (172) | (162) | (172) |
| | 62.165 | 47.307 | 62.154 | 47.294 |

2011 m. birželio 30 d. Grupės ir Bendrovės prekių, skirtų perparduoti, likutis reikšmingai išaugo dėl išaugusios gamtinių dujų importo kainos ir dėl didesnio gamtinių dujų kiekio saugomo dujų saugykloje Latvijoje.

Grupės ir Bendrovės atsargų, apskaitytų grynąja realizacine verte, įsigijimo savikaina 2011 m. birželio 30 d. sudarė 2.096 tūkst. litų (1.667 tūkst. litų 2010 m. gruodžio 31 d.). Atsargų vertės sumažėjimo pasikeitimas 2011 m. ir 2010 m. yra įtrauktas į Kitas sąnaudas.

6 Iš pirkėjų gautinos sumos

| | Grupė | | Bendrovė | |
|--|--|--|--|--|
| | 2011 m. birželio 30 d. (neaudituota) | 2010 m. gruodžio 31 d. (audituota) | 2011 m. birželio 30 d. (neaudituota) | 2010 m. gruodžio 31 d. (audituota) |
| Iš nebutinių vartotojų už gamtines dujas bei gamtinių dujų perdavimą ir skirstymą gautinos sumos | 155.363 | 161.092 | 155.366 | 161.103 |
| Iš buitinių vartotojų už gamtines dujas bei gamtinių dujų perdavimą ir skirstymą gautinos sumos | 10.466 | 15.142 | 10.466 | 15.142 |
| Kitos iš pirkėjų gautinos sumos | 1.416 | 1.874 | 1.366 | 1.856 |
| Atimti: iš pirkėjų gautinų sumų vertės sumažėjimas | (9.571) | (7.825) | (9.571) | (7.820) |
| | 157.674 | 170.283 | 157.627 | 170.281 |

Grupės ir Bendrovės iš vartotojų už gamtines dujas bei gamtinių dujų perdavimą ir skirstymą gautinos sumos per 2011 m. I pusmetį reikšmingai sumažėjo dėl mažesnio suvartoto dujų kiekio.

7 Kitas trumpalaikis turtas

| | Grupė | | Bendrovė | |
|---|--|--|--|--|
| | 2011 m. birželio 30 d. (neaudituoja) | 2010 m. gruodžio 31 d. (audituoja) | 2011 m. birželio 30 d. (neaudituoja) | 2010 m. gruodžio 31 d. (audituoja) |
| Investiciniai vienetai | - | 306 | - | - |
| Skolos vertybiniai popieriai | 10.000 | - | 10.000 | - |
| Trumpalaikiai indėliai, kurių trukmė daugiau nei 3 mėn. | 1.989 | 1.730 | - | - |
| | <u>11.989</u> | <u>2.036</u> | <u>10.000</u> | <u>-</u> |

2011 m. birželio 30 d. Grupės ir Bendrovės kito trumpalaikio turto likutis išaugo dėl 2011 m. I ketvirtį įsigytų skolos vertybinių popierių.

Grupės trumpalaikių investicijų, kurių terminas 3-12 mėnesių, svartinė vidutinė metinė palūkanų norma 2011 m. birželio 30 d. sudarė 2,35 proc. (2010 m. gruodžio 31 d. - 3,41 proc.).

8 Prekybos skolos

| | Grupė | | Bendrovė | |
|-------------------------|--|--|--|--|
| | 2011 m. birželio 30 d. (neaudituoja) | 2010 m. gruodžio 31 d. (audituoja) | 2011 m. birželio 30 d. (neaudituoja) | 2010 m. gruodžio 31 d. (audituoja) |
| Gamtinių dujų tiekėjams | 136.787 | 180.025 | 136.787 | 180.025 |
| Kitos | 8.941 | 25.981 | 8.915 | 25.967 |
| | <u>145.728</u> | <u>206.006</u> | <u>145.702</u> | <u>205.992</u> |

2011 m. birželio 30 d. Grupės ir Bendrovės prekybos skolų gamtinių dujų tiekėjams likutis reikšmingai sumažėjo dėl mažesnio nupirkto gamtinių dujų kiekio.

2011 m. birželio 30 d. Grupės ir Bendrovės kitos prekybos mokėtinos sumos reikšmingai sumažėjo daugiausia dėl sumažėjusių mokėtinų sumų už statybos ir rekonstrukcijos darbus.

9 Kitos mokėtinos sumos ir trumpalaikiai įsipareigojimai

Didžiąją dalį kitų mokėtinų sumų ir trumpalaikių įsipareigojimų sudaro mokėtinas PVM. Grupės ir Bendrovės kitos mokėtinos sumos ir trumpalaikiai įsipareigojimai sumažėjo dėl sumažėjusio mokėtino PVM. 2011 m. birželio 30 d. jis lygus 32.856 tūkst. litų (39.619 tūkst. litų 2010 m. gruodžio 31 d.).

10 Pelnas, tenkantis vienai akcijai

Pelnas, tenkantis vienai akcijai, atspindi Grupės grynąjį pelną, padalintą iš svertinio vidutinio akcijų skaičiaus. Nėra jokių pelnų, tenkanti vienai akcijai, mažinančių instrumentų, todėl pagrindinis ir sąlyginis pelnas, tenkantis vienai akcijai, sutampa. Pelno, tenkančio vienai akcijai, apskaičiavimas yra pateikiamas žemiau:

| | Grupė | |
|--|--|--|
| | 2011 m. birželio 30 d. (neaudituoja) | 2010 m. birželio 30 d. (neaudituoja) |
| Akcininkams priskiriamas grynasis pelnas (tūkst. litų) | 86.011 | 86.731 |
| Akcijų skaičiaus svartinis vidurkis, tūkstančiais | <u>469.068</u> | <u>469.068</u> |
| Pelnas, tenkantis vienai akcijai (litas) | <u>0,18</u> | <u>0,18</u> |

11 Dividendai

2011 m. balandžio 20 d. eilinio visuotinio akcininkų susirinkimo metu, tvirtinant Bendrovės 2010 m. pelno paskirstymą, buvo nutarta išmokėti akcininkams 120,0 mln. Lt (po 0,256 Lt vienai paprastajai vardinei 1 Lt nominaliosios vertės akcijai) dividendų už 2010 metus.

12 Įsipareigojimai ir neapibrėžtumai

Teisiniai ginčai

2011 m. kovo 25 d. Lietuvos Respublikos Energetikos ministerija, valdanti patikėjimo teise 17,7 proc. bendrovės akcijų, kreipėsi į Vilniaus apygardos teismą su ieškiniu Dėl juridinio asmens veiklos tyrimo, kuriame atsakovais nurodė AB „Lietuvos dujos“, Bendrovės valdybos narius, deleguotus OAO „Gazprom“, bei generalinį direktorių. Ieškiniu reikalaujama pradėti AB „Lietuvos dujos“ veiklos tyrimą ir, nustačius, kad akcinės bendrovės „Lietuvos dujos“ ir/ar minėtų valdybos narių ir/ar generalinio direktoriaus veikla yra netinkama, taikyti atitinkamus ieškinyje nurodytus reikalavimus.

2011 m. gegužės 4 d. AB „Lietuvos dujos“ teismui pateikė atsiliepimą.

13 Susijusių šalių sandoriai

Šalys yra laikomos susijusiomis, kai viena šalis turi galimybę kontroliuoti kitą arba gali daryti reikšmingą įtaką kitai šaliai priimant finansinius ir veiklos sprendimus.

Grupės ir Bendrovės susijusios šalys, sandorių sumos ir skolų sumos 2011 m. birželio 30 d. ir 2010 m. birželio 30 d.:

- E.ON Ruhrgas International GmbH (vienas iš pagrindinių Bendrovės akcininkų);
- OAO „Gazprom“ (vienas iš pagrindinių Bendrovės akcininkų);
- Lietuvos Respublikos Energetikos ministerija (viena iš pagrindinių Bendrovės akcininkų);
- UAB „Palangos perlas“ (Bendrovės dukterinė įmonė);
- AS „Latvijas Gaze“ (bendri akcininkai);
- OAO „Beltransgaz“ (bendras galutinis akcininkas);
- E.ON IS GmbH (bendras galutinis akcininkas);

| 2011 m. birželio 30 d. (neaudituoja) | Pirkimai | Pardavimai | Gautinos sumos | Mokėtinos sumos |
|--------------------------------------|----------------|---------------|----------------|-----------------|
| OAO „Gazprom“ | 711.121 | 14.802 | 2.218 | 136.787 |
| OAO „Beltransgaz“ | 4 | - | - | - |
| UAB „Palangos perlas“ | 28 | 33 | 3 | 1 |
| AS „Latvijas Gaze“ | 873 | - | - | - |
| | 712.026 | 14.835 | 2.221 | 136.788 |

| 2010 m. birželio 30 d. (neaudituoja) | Pirkimai | Pardavimai | Gautinos sumos | Mokėtinos sumos |
|--------------------------------------|----------------|--------------|----------------|-----------------|
| OAO „Gazprom“ | 742.620 | 7.880 | 990 | 57.229 |
| OAO „Beltransgaz“ | 109 | - | - | 13 |
| UAB „Palangos perlas“ | 36 | 32 | 3 | - |
| AS „Latvijas Gaze“ | 997 | - | - | - |
| E.ON IS GmbH | 5 | - | - | - |
| | 743.767 | 7.912 | 993 | 57.242 |



2011 M. PIRMOJO PUSMEČIO KONSOLIDUOTASIS TARPINIS PRANEŠIMAS

(PARENGTAS PAGAL LIETUVOS RESPUBLIKOS VERTYBINIŲ
POPIERIŲ KOMISIJOS PERIODINĖS IR PAPILDOMOS INFORMACIJOS
RENGIMO IR PATEIKIMO TAISYKLES)

Vilnius
2011

TURINYS

| | |
|---|----|
| 1. Ataskaitinis laikotarpis, už kurį parengtas pranešimas | 3 |
| 2. Pagrindiniai duomenys apie Bendrovę | 3 |
| 3. Svarbūs ataskaitinio laikotarpio įvykiai | 3 |
| 4. Gamtinių dujų verslo aplinka | 4 |
| 5. Rizikos valdymas..... | 5 |
| 6. Grupės vidaus kontrolės ir rizikos valdymo sistemų, susijusių su konsoliduotųjų finansinių ataskaitų sudarymu, pagrindiniai požymiai | 5 |
| 7. Finansiniai veiklos rezultatai | 5 |
| 8. Tyrimų ir plėtros veikla | 8 |
| 9. Veiklos planai ir prognozės..... | 8 |
| 10. Bendrovės valdymas | 9 |
| 11. Valdymo struktūra | 11 |
| 12. Bendrovės pagrindinė veikla | 15 |
| 13. Teismo ir trečiųjų teismo (arbitražo) procesai..... | 16 |
| 14. Darbuotojai | 16 |
| 15. Priklausymas asocijuotoms struktūroms..... | 17 |
| 16. Bendrovės pranešimai..... | 17 |

1. Ataskaitinis laikotarpis, už kurį parengtas pranešimas

2011 m. pirmasis pusmetis.

2. Pagrindiniai duomenys apie Bendrovę

| | |
|---|--|
| Emitento pavadinimas | akcinė bendrovė „Lietuvos dujos“ (toliau – Bendrovė, LD) |
| Teisinė – organizacinė forma (įmonės rūšis) | akcinė bendrovė |
| Įregistravimo data ir vieta | 1990 m. lapkričio 23 d., VĮ Registrų centras |
| Įmonės kodas | 120059523 |
| Juridinių asmenų registro tvarkytojas | VĮ Registrų centras |
| Įstatinis kapitalas | 469.068.254 Lt |
| Būstinės adresas | Aguonų g. 24, LT-03212 Vilnius, Lietuva |
| Telefonas | +370 5 2360210 |
| Faksas | +370 5 2360200 |
| Elektroninio pašto adresas | ld@lietuvosdujos.lt |
| Interneto tinklalapis | www.dujos.lt |

3. Svarbūs ataskaitinio laikotarpio įvykiai

- Nuo sausio 1 d. įsigaliojo naujos gamtinių dujų perdavimo ir skirstymo paslaugų kainos bei nauji gamtinių dujų tarifai buitiniams vartotojams. LD valdyba šias kainas patvirtino 2010 m. lapkričio 19 d., o Valstybinė kainų ir energetikos kontrolės komisija (toliau – VKEKK) joms pritarė 2010 m. lapkričio 29 d.

- Sausio 28 d. įvyko oficialus Naujos dujų kompresorių stoties Jauniūnuose atidarymo renginys dalyvaujant Lietuvos valstybės institucijų, Širvintų rajono savivaldybės, pagrindinių AB „Lietuvos dujos“ akcininkų, statybos rangovų ir bendrovės atstovams. Naujoji stotis – stambiausia pastarojo dešimtmečio AB „Lietuvos dujos“ investicija.

- Balandžio 5 d. buvo pasirašyta sutartis dėl dujotiekio jungties tarp Lietuvos ir Lenkijos verslo aplinkos analizės. Sutartį pasirašė dujų bendrovės AB „Lietuvos dujos“, „GAZ-SYSTEM S.A.“ ir konkurso laimėtoja „Ernst & Young Business Advisory LLC & PLP“.

- Balandžio 20 d. įvyko Bendrovės eilinis visuotinis akcininkų susirinkimas, kuriame akcininkai pritarė valdybos siūlymui už gerus 2010 m. Bendrovės veiklos rezultatus išmokėti 25,6 ct dividendų vienai 1 Lt nominaliosios vertės akcijai. Dividendams išmokėti skirta pelno dalis sudarė 120 mln. Lt.

- Balandžio 20 d. AB „Lietuvos dujos“ valdybos posėdyje pagal akcininkų sutartyje numatytą rotacijos principą išrinktas valdybos pirmininkas (dr. Peter Frankenberg) ir pirmininko pavaduotojas (dr. Valery Golubev).

- Gegužės 27 d. VKEKK vienašališkai nustatė dujų tarifus buitiniams vartotojams, kurie įsigaliojo nuo 2011 m. liepos 1 d.

- Birželio 15 d. Europos Komisija patvirtino individualų sprendimą dėl finansinės paramos pagal ES Transeuropinių energetikos tinklų programą skyrimo Bendrovei ir Lenkijos dujų įmonei GAZ-SYSTEM S.A. Lietuvos ir Lenkijos dujotiekio jungties verslo aplinkos analizei ir galimybių studijai atlikti.

- Birželio 22 d. Edinburge (Jungtinė Karalystė) Europos dujų perdavimo sistemos operatorių tinklo (ENTSO) Generalinėje asamblėjoje AB „Lietuvos dujos“ buvo priimta šios organizacijos asocijuota partnerė.

4. Gamtinių dujų verslo aplinka

Įstatyminė bazė. 2011 m. birželio 30 d. Seime priimtas naujas Gamtinių dujų įstatymas, perkeliantis Europos Parlamento ir Tarybos Direktyvos 2009/73/EB dėl gamtinių dujų vidaus rinkos bendrųjų taisyklių (ES 3-iojo Energetikos paketo) nuostatas į nacionalinę teisę. Iš ES 3-jame Energetikos pakete pasiūlytų trijų galimų gamtinių dujų veiklų atskyrimo modelių, pasirinkta pats griežčiausias – gamtinių dujų perdavimo ir tiekimo veiklų atskyrimas nuosavybės pagrindu. Kartu su nauju Gamtinių dujų įstatymu buvo patvirtintas Gamtinių dujų įstatymo įgyvendinimo įstatymas, nustatantis veiklų atskyrimo būdus bei terminus. Šie įstatymai įsigaliojo nuo 2011 m. rugpjūčio 1 d. Priimtas Gamtinių dujų įstatymas ir jo įgyvendinimo įstatymas turės reikšmingos įtakos Bendrovės veiklai.

Lietuvos Respublikos Vyriausybė iki 2011 m. lapkričio 1 d. turi su didžiaisiais Bendrovės akcininkais „E.ON Ruhrgas International GmbH“ ir OAO „Gazprom“ suderinti bei patvirtinti LD veiklų atskyrimo planą.

Licencijavimas. Gamtinių dujų įstatyme nustatyta, kad dujų perdavimo, skirstymo ir tiekimo veiklos yra licencijuojamos. Licencijas išduoda ir licencijuojamą veiklą kontroliuoja Valstybinė kainų ir energetikos kontrolės komisija.

Kainodara ir gamtinių dujų kainos. Gamtinių dujų perdavimo ir skirstymo paslaugų kainos bei gamtinių dujų tiekimo kainos visiems vartotojams 2011 m. pusmetį buvo reguliuojamos. Reguluojamų kainų viršutinės ribos nustatomos penkerių metų reguliavimo laikotarpiui ir VKEKK sprendimu gali būti koreguojamos, tačiau ne dažniau kaip vieną kartą per metus Gamtinių dujų įstatymo numatytais atvejais. Nuo 2011 rugpjūčio 1 d. tiekimo veikla nereguliuojama.

Konkrečias gamtinių dujų perdavimo ir skirstymo paslaugų kainas Bendrovė nustato kartą per metus. Gamtinių dujų tarifai buitiniams vartotojams nustatomi kartą per pusmetį.

Nuo 2011 m. sausio 1 d. įsigaliojo Bendrovės valdybos nustatytos ir VKEKK patikrintos naujos gamtinių dujų perdavimo ir skirstymo paslaugų kainos bei gamtinių dujų tarifai buitiniams vartotojams.

Nebuitiniams vartotojams gamtinių dujų kaina perskaičiuojama kas mėnesį priklausomai nuo importuojamų dujų kainų pokyčio. Gamtinių dujų importo kaina priklauso nuo mazuto ir gazolio kainų tarptautinėje rinkoje, Europos Centrinio Banko nustatyto JAV dolerio ir euro santykio bei faktinio gamtinių dujų kaloringumo. Dėl itin ženklaus ir staigaus energetinių išteklių kainų augimo 2011 m. pirmąjį pusmetį, nuo 2011 m. sausio mėn. gamtinių dujų kainos nebutiniams vartotojams palaipsniui augo. Jeigu antrame š.m. pusmetyje naftos produktų rinkoje išsilaukys kainų mažėjimo tendencijos, o euro ir dolerio santykis ženkliai nesikeis, nuo 2011 m. spalio mėnesio importo kainos turėtų pradėti mažėti.

Atsižvelgdama į tai, kad 2011 m. pirmąjį pusmetį naftos produktų kainos nuolat didėjo ir įvertinusi valiutų rinkose įvykusius pokyčius, 2011 m. gegužės 16 d. Bendrovės valdyba priėmė sprendimą dėl naujų gamtinių dujų tarifų buitiniams vartotojams, galiosiančių nuo 2011 m. liepos 1 d. VKEKK 2011 m. gegužės 27 d. posėdyje vienašališkai nustatė dujų tarifus buitiniams vartotojams, įsigaliosiančius nuo 2011 m. liepos 1 d. Visiems buitiniams vartotojams nustatyta vidutiniškai 30 ct/m³ didesnė kintamoji tarifo dalis. Pastovioji tarifo dalis nesikeitė.

Išsamesnė informacija apie gamtinių dujų paslaugų kainas ir tarifus buitiniams vartotojams pateikiama Bendrovės interneto tinklalapyje www.dujos.lt.

Rinka. Pirmąjį 2011 m. pusmetį gamtines dujas į Lietuvą importavo penkios įmonės – LD, AB „Achema“, UAB „Dujotekana“, UAB „Kauno termofikacijos elektrinė“ ir UAB „Haupas“. Iš viso 2011 m. pirmąjį pusmetį į Lietuvą per LD valdomus tinklus importuota 1,8 mlrd. m³ gamtinių dujų.

Pirmąjį 2011 m. pusmetį gamtines dujas buitiniams ir nebutiniams Lietuvos vartotojams tiekė LD, UAB „Fortum Heat Lietuva“, UAB „Druskininkų dujos“, AB agrofirma „Josvainiai“ ir UAB „Intergas“. UAB „Dujotekana“ ir UAB „Haupas“ dujas tiekė tik nebutiniams vartotojams.

AB „Achema“ ir UAB „Kauno termofikacijos elektrinė“ dujas importavo savo reikmėms.

5. Rizikos valdymas

Bendrovėje įdiegta rizikos valdymo sistema, kuri yra sudedamoji LD veiklos dalis. Bendrovėje įkurta rizikos valdymo darbo grupė, kuri koordinuoja, stebi ir prižiūri rizikos valdymo procesą. Valdant rizikas siekiama palaikyti pakankamą veiklos procesų kontrolės lygį, sumažinti rizikas sukeliančių įvykių atsiradimo tikimybes ir galimus neigiamus padarinius, užtikrinti, kad rizikos neviršytų LD priimtino rizikų lygio bei būtų įgyvendinti Bendrovės tikslai.

LD rizikos valdymo procesas vykdomas vadovaujantis parengta metodika ir apima šiuos žingsnius:

- Rizikų nustatymą;
- Rizikų analizę, vertinimą ir kontrolės priemonių nustatymą;
- Rizikos valdymo veiksmų plano parengimą;
- Rizikos valdymo veiksmų plano priemonių įgyvendinimą;
- Rizikos valdymo proceso stebėjimą ir priežiūrą.

Pagrindinės rizikos, labiausiai įtakojančios Bendrovės veiklą:

- Reguliavimo;
- Dujų importo kainos svyravimo;
- Kredito;
- Konkurencinė;
- Techninė.

6. Grupės vidaus kontrolės ir rizikos valdymo sistemų, susijusių su konsoliduotųjų finansinių ataskaitų sudarymu, pagrindiniai požymiai

Grupės konsoliduotosios finansinės ataskaitos rengiamos pagal Tarptautinius finansinės atskaitomybės standartus (TFAS). Siekiant užtikrinti konsoliduotųjų finansinių ataskaitų teisingumą ir parengimą laiku, Bendrovė yra patvirtinusi Apskaitos procedūrų ir politikų vadovą, reglamentuojantį apskaitos tvarkymo, konsoliduotųjų finansinių ataskaitų sudarymo, pateikimo principus, metodus bei taisykles.

7. Finansiniai veiklos rezultatai

Pagrindiniai Grupės veiklos rodikliai

| | 2011 06 30 | 2010 06 30 | 2010 12 31 |
|---|------------|------------|------------|
| Veiklos rodikliai | | | |
| Perduotų gamtinių dujų kiekis, mln. m ³ | 1838,5 | 1.653,1 | 3068,8 |
| Tranzitu transportuotų dujų kiekis, mln. m ³ | 1012,5 | 714,5 | 1387,2 |
| Paskirstytų gamtinių dujų kiekis, mln. m ³ | 621,6 | 643,8 | 1167,9 |
| Parduotų gamtinių dujų kiekis, mln. m ³ | 729,3 | 892,1 | 1546,0 |

| Vartotojų, periodo pabaigai sudariusių gamtinių dujų tiekimo sutartis, skaičius, tūkst. vnt. | | | |
|---|-------|-------|-------|
| Buitiniai vartotojai | 547,9 | 544,8 | 546,2 |
| Nebuitiniai vartotojai | 5,8 | 5,6 | 5,8 |
| Eksploatuojamų dujotiekių ilgis, tūkst. km | | | |
| Magistraliniai dujotiekliai | 1,9 | 1,9 | 1,9 |
| Skirstomieji dujotiekliai | 8,1 | 8,1 | 8,1 |
| Darbuotojai | | | |
| Vidutinis darbuotojų skaičius | 1.729 | 1.754 | 1.750 |

Pagrindiniai Grupės finansiniai rodikliai

| | 2011 06 30 | 2010 06 30 | 2010 12 31 |
|--|------------|------------|------------|
| Finansiniai rezultatai | | | |
| Pardavimo pajamos, mln. Lt | 924,4 | 959,2 | 1.746,8 |
| Pelnas iki mokesčių, palūkanų, nusidėvėjimo ir amortizacijos (EBITDA), mln. Lt | 154,5 | 148,9 | 245,2 |
| Veiklos pelnas, mln. Lt | 98,7 | 99,2 | 146,2 |
| Pelnas prieš apmokestinimą, mln. Lt | 99,8 | 101,7 | 148,9 |
| Grynasis pelnas, mln. Lt | 86,0 | 86,7 | 159,5 |
| Grynieji pinigų srautai iš pagrindinės veiklos, mln. Lt | 99,2 | 89,1 | 265,6 |
| Investicijos, mln. Lt | 13,6 | 83,2 | 178,5 |
| Turtas laikotarpio pabaigoje, mln. Lt | 2.620,8 | 2.492,4 | 2.709,6 |
| Nuosavas kapitalas laikotarpio pabaigoje, mln. Lt | 2.045,6 | 2.006,8 | 2.079,6 |
| Grynoji finansinė skola, mln. Lt | -66,4 | -22,5 | -110,1 |
| Pelningumo rodikliai | | | |
| EBITDA marža, % | 16,7 | 15,5 | 14,0 |
| Veiklos pelno marža, % | 10,6 | 10,3 | 8,4 |
| Pelno prieš apmokestinimą marža, % | 10,8 | 10,6 | 8,5 |
| Grynojo pelno marža, % | 9,3 | 9,0 | 9,1 |
| Vidutinė turto grąža (ROA), % | 3,2 | 3,4 | 6,1 |
| Vidutinė nuosavybės grąža (ROE), % | 4,2 | 4,3 | 7,8 |
| Panaudoto kapitalo pelningumas (ROCE), % | 4,8 | 5,0 | 7,0 |
| Likvidumo rodikliai | | | |
| Bendrasis likvidumas | 1,3 | 1,3 | 1,3 |
| Skubaus padengimo koeficientas | 1,0 | 0,9 | 1,1 |
| Finansų struktūros rodikliai | | | |
| Nuosavo kapitalo ir turto koeficientas, % | 78,1 | 80,5 | 76,8 |
| Finansinės skolos ir nuosavo kapitalo koeficientas, % | 0,3 | 0,4 | 0,3 |
| Grynosios finansinės skolos ir nuosavo kapitalo koeficientas, % | -3,2 | -1,1 | -5,3 |
| Rinkos vertės rodikliai | | | |
| Akcijos kainos ir pelno vienai akcijai santykis (P/E), kartai | 12,61 | 12,06 | 7,41 |
| Grynasis pelnas, tenkantis vienai akcijai, Lt | 0,18 | 0,18 | 0,34 |
| Dividendų išmokėjimo koeficientas, % | - | - | 75,2 |
| Dividendai už ataskaitinius metus, tenkantys vienai akcijai, Lt | - | - | 0,26 |

Bendrovė parengė šešių mėnesių, pasibaigusių 2011 m. birželio 30 d., sutrumpintas konsoliduotąsias finansines ataskaitas, kuriose atspindimi ir dukterinės UAB „Palangos perlas“ finansiniai rezultatai. Žemiau pateikiama AB „Lietuvos dujos“ įmonių grupės (toliau – Grupė) finansinių rezultatų apžvalga.

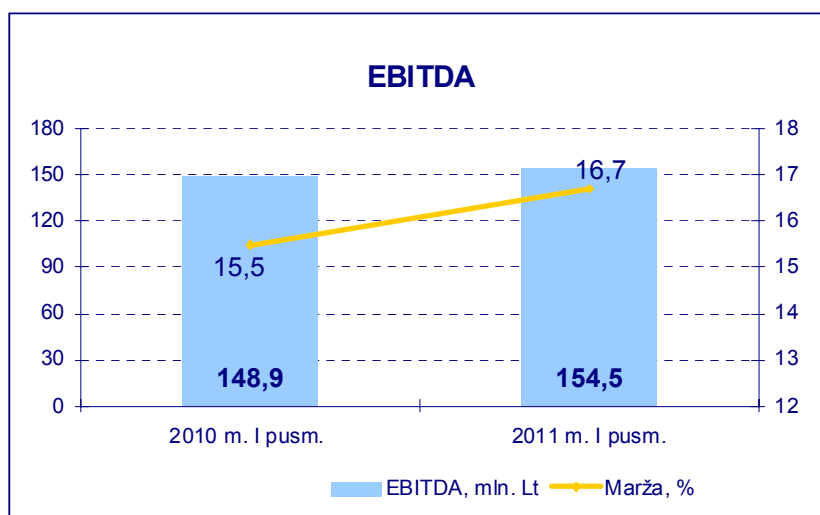
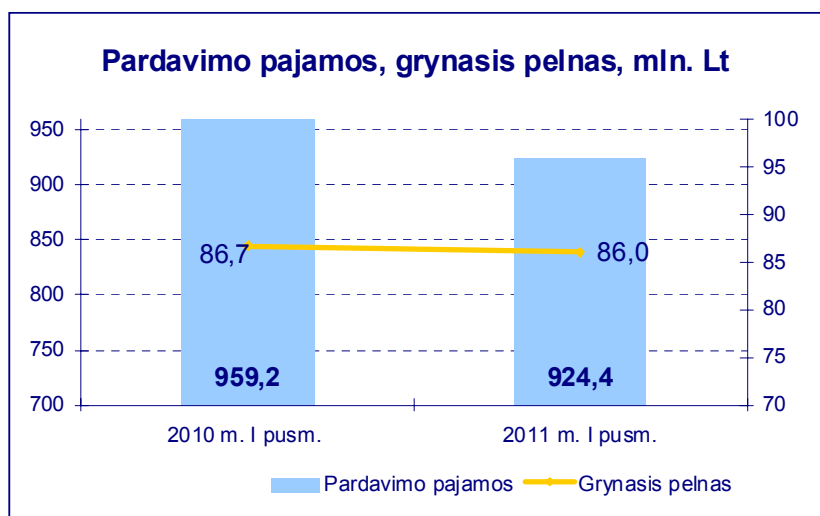
Grupės pardavimo pajamos 2011 m. pirmąjį pusmetį, palyginti su atitinkamu praėjusių metų laikotarpiu, sumažėjo 3,6% ir sudarė 924,4 mln. Lt (2010 m. pirmąjį pusmetį atitinkamai – 959,2 mln. Lt). Pajamų sumažėjimą daugiausiai įtakoją ženkliai sumažėjusios dujų pardavimo apimtys. Ypač pastebimai sumažėjo AB „Lietuvos elektrinė“ dujų vartojimas. Pajamos iš dujų tranzito ženkliai padidėjo dėl padidėjusio tranzito tarifo įgyvendinus investicijas į tranzito pajėgumų didinimą bei atitinkamai išaugusio tranzitu transportuojamo dujų kiekio.

2011 m. I pusmetyje gamtinių dujų pirkimo sąnaudos sumažėjo 5,6% dėl mažesnio parduotų ir sunaudotų technologinėms reikmėms dujų kiekio.

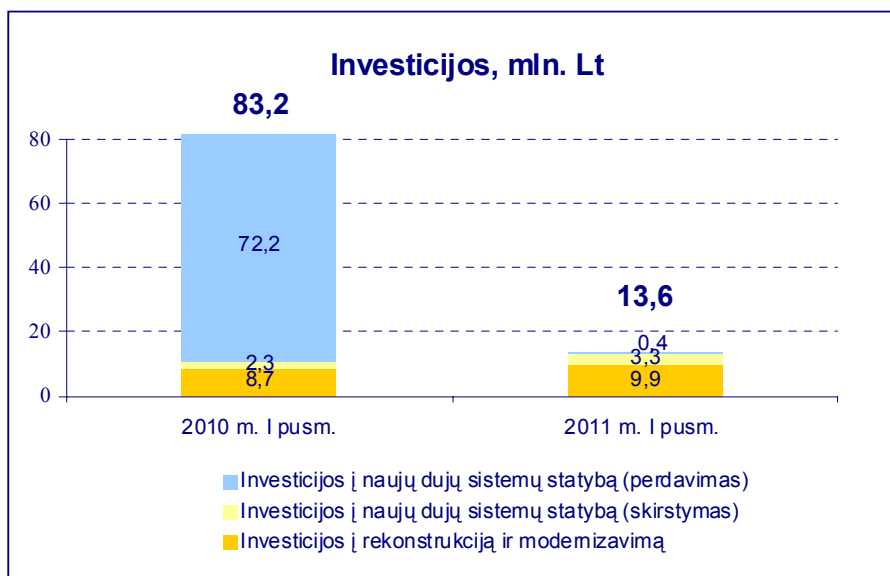
Veiklos sąnaudos per pirmąjį šių metų pusmetį išaugo dėl naujos Jauniūnų dujų kompresorių stoties įvedimo į eksploataciją 2010 m. pabaigoje.

2011 m. pirmojo pusmečio konsoliduotas neauditotas ikimokestinis pelnas sumažėjo 1,9 mln. Lt ir sudarė 86,0 mln. Lt (2010 m. pirmojo pusmečio pelnas – 86,7 mln. Lt), laikotarpio grynas pelnas buvo 86,0 mln. Lt (pernai tuo pačiu laikotarpiu – 86,7 mln. Lt).

2011 m. pirmojo pusmečio EBITDA (pelnas iki mokesčių, palūkanų, nusidėvėjimo ir amortizacijos), palyginti su praėjusių metų pirmuoju pusmečiu, padidėjo 5,6 mln. Lt ir sudarė 154,5 mln. Lt. EBITDA padidėjimą lėmė išaugusios nusidėvėjimo sąnaudos.



Investicijos. Grupė per 2011 m. pirmąjį pusmetį investavo 13,6 mln. Lt (pernai atitinkamai – 83,2 mln. Lt). Reikšmingas investicijų apimtis per 2010 m. I pusmetį lėmė Jauniūnų dujų kompresorių stoties statyba (72,2 mln. Lt), o šiemet per pirmąjį pusmetį stambių perdavimo sistemos investicijų projektų nebuvo įgyvendinama.



Daugiau informacijos apie Grupės finansinius rezultatus yra pateikta šešių mėnesių, pasibaigusį 2011 m. birželio 30 d., sutrumpintose konsoliduotose ir Bendrovės finansinėse ataskaitose.

8. Tyrimų ir plėtros veikla

Pagal Bendrovės veiklos pobūdį ir specifiką daug dėmesio yra skiriama gamtinių dujų vamzdinių diagnostikos, infrastruktūros techninės būklės, aplinkosaugos, rinkos plėtros ir kitų LD vykdomų veiklų tyrimams.

Kartu su Lenkijos dujų perdavimo sistemos operatoriumi „GAZ-SYSTEM S.A.“ tiriamos šalių perdavimo sistemų sujungimo galimybės, gauta Europos Komisijos parama šios jungties verslo aplinkos analizei ir galimybių studijai parengti. Kartu su Latvijos dujų kompanija „Latvijas Gaze A/S“ pradėti darbai Lietuva ir Latvija jungiančių dujotiekių būklei patikrinti diagnostinių zondu pagalba.

9. Veiklos planai ir prognozės

Planuojama, kad 2011 m. LD perdavimo sistema Lietuvos vartotojams transportuojamų dujų kiekis bus nemažesnis kaip ir 2010 metais.

2011 m. Bendrovė planuoja tęsti į Lietuvos Nacionalinės energetikos strategijos planus įtrauktą projektą - magistralinio dujotiekio Šakiai – Klaipėda atkarpos nuo Jurbarko iki Klaipėdos statybą. Šis projektas bus įgyvendintas tik su Europos Sąjungos struktūrinių fondų paramos lėšomis. Planuojama, kad atkarpos nuo Jurbarko iki Klaipėdos objekto vertė sudarys apie 168 mln. Lt. Preliminari dujotiekio statybos pabaiga – 2013 m. II pusmetis. Dujotiekio Šakiai – Klaipėda projektą Bendrovė pradėjo savo iniciatyva ir jau investavo apie 40 mln. litų savo lėšų. Pirmoji šio Lietuvai svarbaus magistralinio dujotiekio atkarpa iki Jurbarko miesto pastatyta dar 2007 m. ir ja gamtinės dujos tiekiamos dujų vartotojams.

Bendrovės investicijos į naujų dujų sistemų statybą 2011 m. planuojama mažesnės nei 2010 m., nes dujotiekio Jurbarkas – Klaipėda statybos pradžia dėl aukščiau nurodytų priežasčių nukelta į 2011 m. IV ketvirtį.

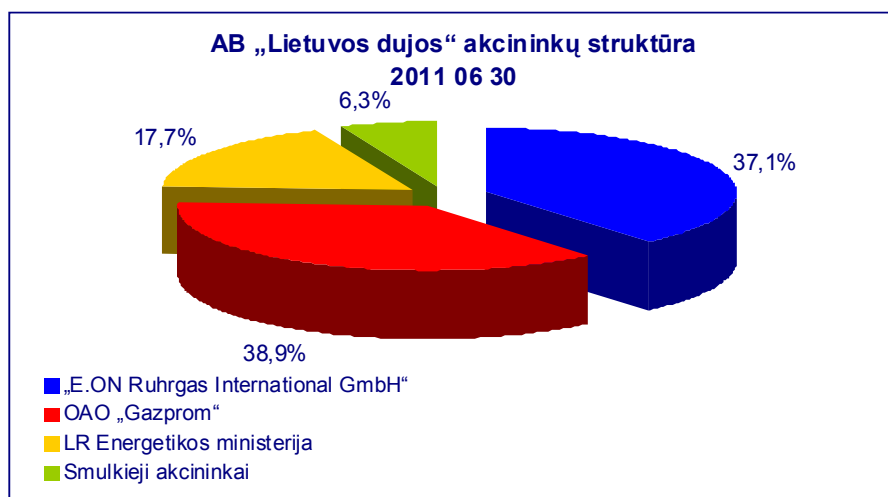
Bendrovė ir toliau tęs pradėtus projektus, skirtus veiklos efektyvumo didinimui ir išlaidų optimizavimui. Ypač didelės apimties analizę bei pasekmių vertinimą reikės atlikti siekiant tinkamai pasirengti 2011 m. birželio 30 d. priimto Gamtinių dujų įstatymo įgyvendinimui ir atitinkamam Bendrovės pertvarkymui.

10. Bendrovės valdymas

Informacija apie Valdymo kodekso laikymąsi. Bendrovė yra atskleidusi, kaip laikosi Valdymo kodekso nuostatų reikalavimų. Su visa informacija galima susipažinti Centrinėje reglamentuojamos informacijos bazėje www.crib.lt ir Bendrovės interneto tinklalapyje www.dujos.lt.

Akcininkai ir akcijos. Bendrovės įstatinis kapitalas lygus 469.068.254 Lt ir yra padalintas į 469.068.254 vieno lito nominaliosios vertės paprastąsias vardines akcijas, kurios yra pilnai apmokėtos. Per 2011 m. pirmąjį pusmetį įstatinio kapitalo dydis nesikeitė, nominalioji akcijos vertė ir acininkų struktūra išliko ta pati.

Bendras acininkų skaičius, 2011 m. birželio 30 d. duomenimis, buvo 2.767 acininkai.



Bendrovės acininkai – „E.ON Ruhrgas International GmbH“, OAO „Gazprom“ ir LR energetikos ministerija – valdo Bendrovės kontrolinį acininkų paketą ir turi lemiamą balsą priimant sprendimus visuotiniame acininkų susirinkime. Daugiau acininkų, kurie valdytų didesnę nei 5% LD acinio kapitalo paketą, nėra. Tarp didžiųjų acininkų „E.ON Ruhrgas International GmbH“, OAO „Gazprom“ ir Lietuvos Respublikos Vyriausybės buvo sudaryta acininkų sutartis, kurioje numatyti bendri acininkų tikslai, susiję su Bendrovės veikla bei valdymu. Ši sutartis yra konfidenciali.

Bendrovės acininkai – „E.ON Ruhrgas International GmbH“, OAO „Gazprom“ ir LR energetikos ministerija – neturi jokių apribojimų dėl acininkų paketo perleidimo, išskyrus tuos, kurie yra numatyti acininkų pirkimo – pardavimo (privatizavimo) sutartyse.

Bendrovės žiniomis, nėra jokių acininkų tarpusavio susitarimų, dėl kurių gali būti ribojamas vertybinių popierių perleidimas ir (arba) balsavimo teisės, išskyrus tuos, kurie yra numatyti acininkų pirkimo – pardavimo (privatizavimo) ir acininkų sutartyse.

Yra vienas reikšmingas susitarimas, kurio šalis yra Bendrovė ir kuris pasikeistų arba nutrūktų pasikeitus Bendrovės kontrolei. Šis susitarimas yra konfidencialus.

Bendrovės acininkų suteikiamos turtinės ir neturtinės teisės yra vienodos.

Bendrovė savų akcijų nėra įsigijusi ir per 2011 m. pirmąjį pusmetį jokių sandorių, susijusių su savų akcijų įsigijimu ar perleidimu, nesudarė.

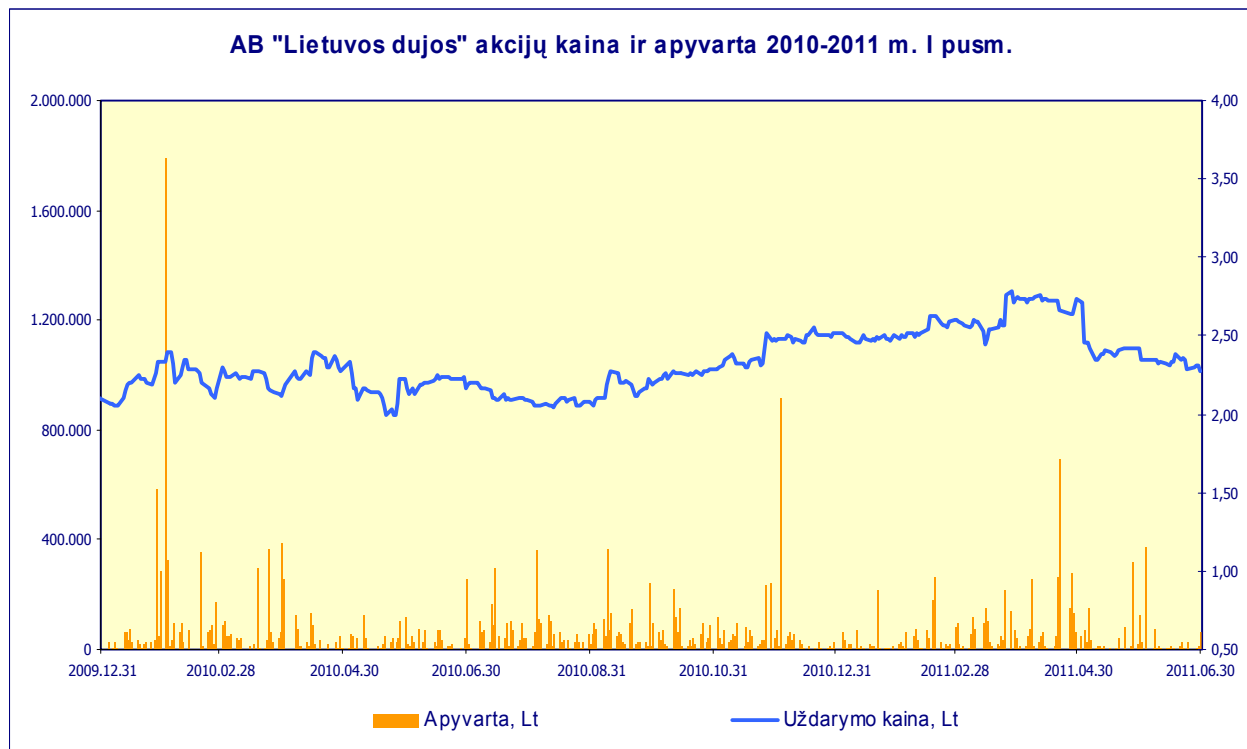
Duomenys apie prekybą Bendrovės vertybiniais popieriais reguliuojamose rinkose. Bendrovės akcijomis yra prekiaujama reguliuojamoje rinkoje, jos yra kotiruojamos vertybinių popierių biržos NASDAQ OMX Vilnius Oficialiajame prekybos sąraše.

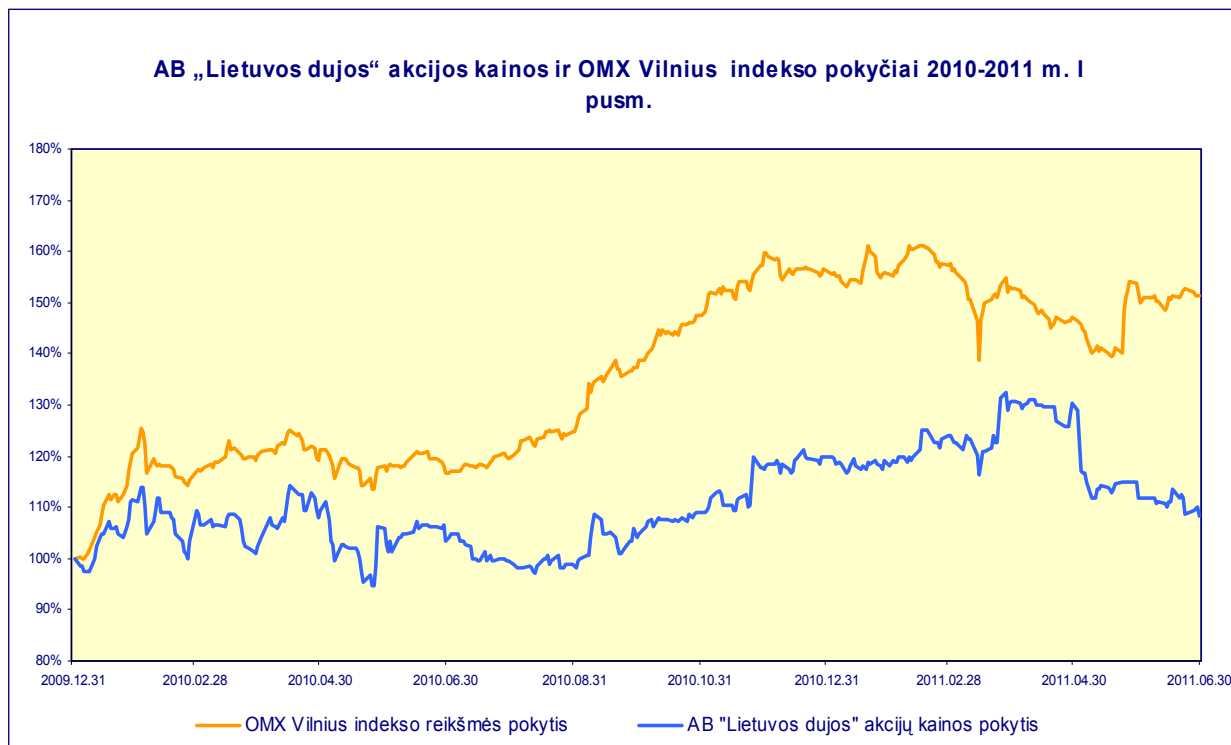
2011 m. birželio 30 d. duomenimis, NASDAQ OMX Vilnius Oficialiajame prekybos sąraše buvo 469.068.254 vieno lito nominaliosios vertės Bendrovės paprastosios vardinės akcijos (ISIN kodas LT0000116220), kurių bendroji nominalioji vertė sudarė 469.068.254 Lt.

Bendrovės akcijų kapitalizacija 2011 m. birželio 30 d. sudarė 1.064,8 mln. Lt. Prekybos Bendrovės akcijomis apyvarta NASDAQ OMX Vilnius per 2011 m. pirmąjį pusmetį buvo 6,9 mln. Lt, sudarytais sandoriais perleista 2.690.425 vienetai akcijų.

Akcijos kainos dinamika NASDAQ OMX Vilnius per 2011 m. I pusm.

| | |
|--|---------|
| 1 akcijos kaina 2010 12 31 | 2,52 Lt |
| Didžiausia 1 akcijos kaina per 2011 m. I pusmetį | 2,83 Lt |
| Mažiausia 1 akcijos kaina per 2011 m. I pusmetį | 2,27 Lt |
| 1 akcijos kaina 2011 06 30 | 2,27Lt |





Nuo 2002 m. Bendrovė kasmet dalį uždirbto pelno skiria dividendams išmokėti. Už 2010 m. dividendams skirta 120,0 mln. Lt, arba 25,6 ct už 1 akciją.

Sutartis su vertybinių popierių viešosios apyvartos tarpininkais. 2003 m. lapkričio 26 d. Bendrovė ir AB bankas „Finasta“ sudarė sutartį dėl Bendrovės išleistų vertybinių popierių apskaitos ir su vertybinių popierių apskaita susijusių paslaugų.

| AB bankas „Finasta“ rekvizitai | |
|--|---|
| Įmonės kodas | 122570630 |
| Finansų maklerio įmonės licencijos Nr. | A087 (išdavė LR Vertybinių popierių komisija) |
| Buveinės adresas | Maironio g. 11, Vilnius, Lietuva |
| Telefonas | 1813 |
| El. paštas | info@finasta.lt |
| Interneto tinklalapis | www.finasta.lt |

11. Valdymo struktūra

Bendrovė yra vertikaliai integruota įmonė. Ji savo veikloje vadovaujasi Akcinių bendrovių įstatymu, Vertybinių popierių įstatymu, Bendrovės įstatais ir kitais Lietuvos Respublikos teisės aktais. Visuotinio akcininkų susirinkimo kompetencija, akcininkų teisės, jų įgyvendinimas yra apibrėžtos Akcinių bendrovių įstatyme ir Bendrovės įstatuose.

Nuo 2008 m. sausio 1 d. Bendrovėje yra įgyvendintas funkcinis transportavimo ir tiekimo veiklų atskyrimas.

Lietuvos regionuose veikia penki Bendrovės gamtinių dujų skirstymo filialai – Vilniaus, Kauno, Klaipėdos, Šiaulių ir Panevėžio.

Įstatuose numatyta, kad jie gali būti keičiami visuotinio akcininkų susirinkimo nutarimu, priimtu 2/3 visuotiniame akcininkų susirinkime dalyvaujančių akcininkų balsų dauguma.

Įstatuose numatyti šie valdymo organai:

- valdyba,
- Bendrovės vadovas – generalinis direktorius.

Įstatuose numatyta, kad Bendrovės valdybą sudaro 5 (penki) nariai, renkami trejų metų laikotarpiui Akcinių bendrovių įstatymo numatyta tvarka. Valdybos nariai renka valdybos pirmininką. Valdybos pirmininkas ir jo pavaduotojas rotacijos principu renkami dvejų metų laikotarpiui. Valdybos nariai gali būti perrenkami kitai kadencijai. Valdybos narių įgaliojimai bei vadovo veiklos sritys yra apibrėžtos Akcinių bendrovių įstatyme ir Bendrovės įstatuose, išimčių dėl valdybos narių įgaliojimų ir vadovo veiklos sričių, apie kurias reikėtų informuoti papildomai, nėra.

Vadovaujantis Audito įstatymu, nuo 2009 m. Bendrovėje veikia Audito komitetas. Audito komiteto įgaliojimai ir pareigos apibrėžtos šio Bendrovės priežiūros organo sudarymo ir veiklos nuostatuose bei atitinka teisės aktų reikalavimus. Audito komiteto kadencija yra lygi valdybos, pasiūliusios Audito komiteto narius, kadencijai. Pagrindinės Audito komiteto funkcijos – Bendrovės taikomų apskaitos metodų tinkamumo analizė, išorės audito įmonės nepriklausomumo bei audito proceso stebėjimas, vidaus kontrolės, vidaus audito bei rizikos valdymo sistemų veiksmingumo analizė.



Valdybos sudėtis nuo 2010 m. balandžio 23 d. iki 2011 m. balandžio 20 d.

| Eil. Nr. | Vardas, pavardė | Pareigos | Kadencijos pradžia, pabaiga |
|------------------|-----------------------|----------------------------------|-------------------------------------|
| Valdybos nariai: | | | |
| 1. | Dr. Valery Golubev | Valdybos pirmininkas | 2010 m. balandis – 2013 m. balandis |
| 2. | Dr. Peter Frankenberg | Valdybos pirmininko pavaduotojas | 2010 m. balandis – 2013 m. balandis |
| 3. | Uwe Fip | Valdybos narys | 2010 m. balandis – 2013 m. balandis |

| | | | |
|----|-----------------|----------------|--|
| 4. | Kirill Seleznev | Valdybos narys | 2010 m. balandis – 2013 m. balandis |
| 5. | Romas Švedas | Valdybos narys | 2010 m. balandis – 2013 m. balandis |

Valdybos sudėtis nuo 2011 m. balandžio 20 d.

| Eil. Nr. | Vardas, pavardė | Pareigos | Kadencijos pradžia, pabaiga |
|------------------|-----------------------|-----------------------------------|--|
| Valdybos nariai: | | | |
| 1. | Dr. Peter Frankenberg | Valdybos pirmininkas* | 2010 m. balandis – 2013 m. balandis |
| 2. | Dr. Valery Golubev | Valdybos pirmininko pavaduotojas* | 2010 m. balandis – 2013 m. balandis |
| 3. | Uwe Fip | Valdybos narys | 2010 m. balandis – 2013 m. balandis |
| 4. | Kirill Seleznev | Valdybos narys | 2010 m. balandis – 2013 m. balandis |
| 5. | Romas Švedas | Valdybos narys | 2010 m. balandis – 2013 m. balandis |

* Valdybos pirmininkas ir jo pavaduotojas rotacijos principu renkami dvejų metų laikotarpiui.

Audito komiteto kadencijos pradžios ir pabaigos duomenys

| Eil. Nr. | Vardas, pavardė | Pareigos | Darbovietė | Kadencijos pradžia, pabaiga |
|-------------------|--------------------|----------------------|---|--|
| Audito komitetas: | | | | |
| 1. | Juozas Kabašinskas | Nepriklausomas narys | UAB „JK GĖRIMŲ NAMAI“, UAB „JKP Namai“, J.Kabašinsko konsultacinė firma | 2010 m. balandis – 2013 m. balandis |
| 2. | Agnė Žičiūtė | Narė | AB „Lietuvos dujos“ | 2010 m. balandis – 2013 m. balandis |

Administracijos vadovybės kadencijos pradžios ir pabaigos duomenys

| Eil. Nr. | Vardas, pavardė | Pareigos | Kadencijos pradžia, pabaiga |
|---------------------------|--------------------------|--|---|
| Administracijos vadovybė: | | | |
| 1. | Viktoras Valentukevičius | Generalinis direktorius | Nuo 2002 m. birželio 28 d. |
| 2. | Dr. Joachim Hockertz | Generalinio direktoriaus pavaduotojas – komercijos direktorius | Nuo 2002 m. liepos 1 d. |
| 3. | Jonas Janiulionis | Generalinio direktoriaus pavaduotojas – technikos direktorius | Nuo 2002 m. rugsėjo 13 d. |
| 4. | Vladimir Obukhov | Generalinio direktoriaus pavaduotojas – dujų pirkimo direktorius | Nuo 2004 m. gegužės 3 d. |
| 5. | Giedrė Glinskienė | Generalinio direktoriaus pavaduotoja – vyriausioji finansininkė | (2004 m. sausio 1 d. – 2008 m. sausio 1 d. – vyriausioji finansininkė) Nuo 2008 m. sausio 1 d. |

Valdymo organų narių dalyvavimas įstatiniame kapitale

| Vardas, pavardė | Pareigos | Dalyvavimas emitento kapitale | |
|---|--|------------------------------------|-----------------------|
| | | Turima įstatinio kapitalo dalis, % | Turima balsų dalis, % |
| Valdyba (2011 m. birželio 30 d. duomenys) | | | |
| Dr. Peter Frankenberg | Valdybos pirmininkas | – | – |
| Dr. Valery Golubev | Valdybos pirmininko pavaduotojas | – | – |
| Uwe Fip | Valdybos narys | – | – |
| Kirill Seleznev | Valdybos narys | – | – |
| Romas Švedas | Valdybos narys | – | – |
| Audito komitetas (2011 m. birželio 30 d. duomenys) | | | |
| Juozas Kabašinskas | Nepriklausomas narys | – | – |
| Agnė Žičiūtė | Narė | 0,000 | 0,000 |
| Administracijos vadovybė (2011 m. birželio 30 d. duomenys) | | | |
| Viktoras Valentukevičius | Bendrovės vadovas – generalinis direktorius | 0,013 | 0,013 |
| Dr. Joachim Hockertz | Generalinio direktoriaus pavaduotojas – komercijos direktorius | – | – |
| Jonas Janiulionis | Generalinio direktoriaus pavaduotojas – technikos direktorius | 0,001 | 0,001 |
| Vladimir Obukhov | Generalinio direktoriaus pavaduotojas – dujų pirkimo direktorius | – | – |
| Giedrė Glinskienė | Generalinio direktoriaus pavaduotoja – vyriausioji finansininkė | – | – |

Dukterinė įmonė. 2011 m. birželio 30 d. duomenimis, Bendrovė turėjo vieną 100 % priklausančią dukterinę įmonę – UAB „Palangos perlas“. Pagrindinės šios dukterinės bendrovės veiklos sritys yra viešbučių ir kitos apgyvendinimo bei maitinimo paslaugos, seminarų ir konferencijų organizavimas. Įmonės įstatinis kapitalas per 2011 m. pirmąjį pusmetį nepakito ir yra padalintas į 9.703.763 paprastąsias vardines 1 Lt nominaliosios vertės akcijas. Vidutinis UAB „Palangos perlas“ darbuotojų skaičius 2011 m. pirmąjį pusmetį buvo 24.

Per 2011 m. pirmąjį pusmetį UAB „Palangos perlas“ patyrė 259,9 tūkst. Lt nuostolių (per 2010 m. pirmąjį pusmetį – 201,6 tūkst. Lt nuostolių).

Pagrindiniai UAB „Palangos perlas“ duomenys

| | |
|-----------------------------|---|
| Įregistravimo data ir vieta | 1998 m. sausio 19 d., VĮ Registrų centras |
| Įmonės kodas | 152681177 |
| Būstinės adresas | Gintaro g. 36, LT-00133 Palanga, Lietuva |
| Telefonas | +370 460 52441 |
| El. paštas | info@zydrojiliepsna.lt |
| Interneto tinklalapis | www.zydrojiliepsna.lt |

Susijusių šalių sandoriai. Informacija yra pateikta šešių mėnesių, pasibaigusių 2011 m. birželio 30 d., sutrumpintose konsoliduotose ir Bendrovės finansinėse ataskaitose.

12. Bendrovės pagrindinė veikla

Pagrindinė Bendrovės vykdoma veikla:

- **Perdavimas** – dujų transportavimas tinklu, kurį daugiausia sudaro aukšto slėgio vamzdynai, išskyrus gavybos proceso vamzdynų tinklą ir aukšto slėgio vamzdynų dalį, daugiausiai naudojamą gamtinių dujų vietiniam paskirstymui, siekiant pristatyti jas vartotojams, išskyrus tiekimą.
- **Skirstymas** – dujų transportavimas skirstomuoju dujotiekiu, išskyrus tiekimą.
- **Tiekimas** – dujų pardavimas ir (ar) perpardavimas vartotojams bei jų pateikimas į sistemą.

Pirmąjį 2011 metų pusmetį Lietuvos vartotojams perdavimo sistema transportuota 1,8 mlrd. m³ gamtinių dujų – 11,2% daugiau nei pernai per tą patį laikotarpį. Perduodamo kiekio augimą lėmė AB „Achema“ padidėjęs dujų suvartojimas trąšų gamybai.

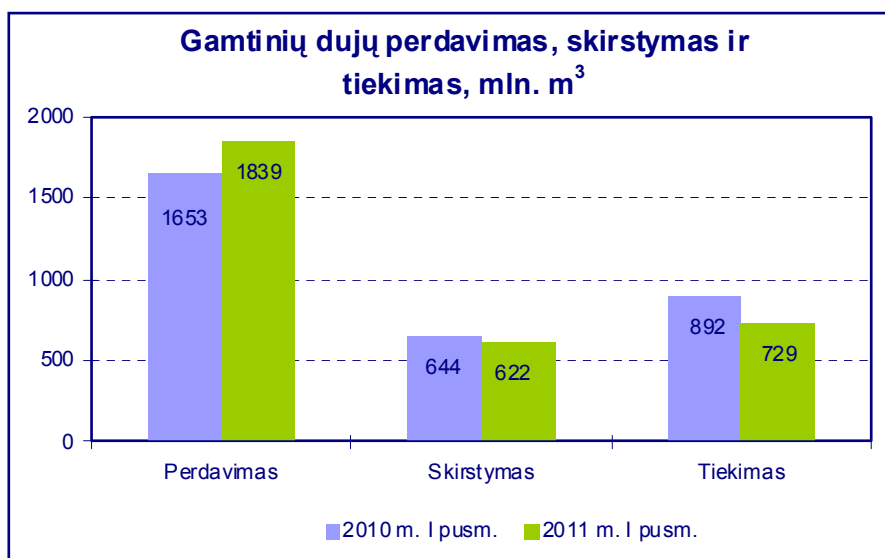
Tranzitu į Rusijos Federacijos Kaliningrado sritį transportuota 1012,5 mln. m³ gamtinių dujų. Palyginti su atitinkamu 2010 m. laikotarpiu, tranzito apimtys išaugo 41,7%.

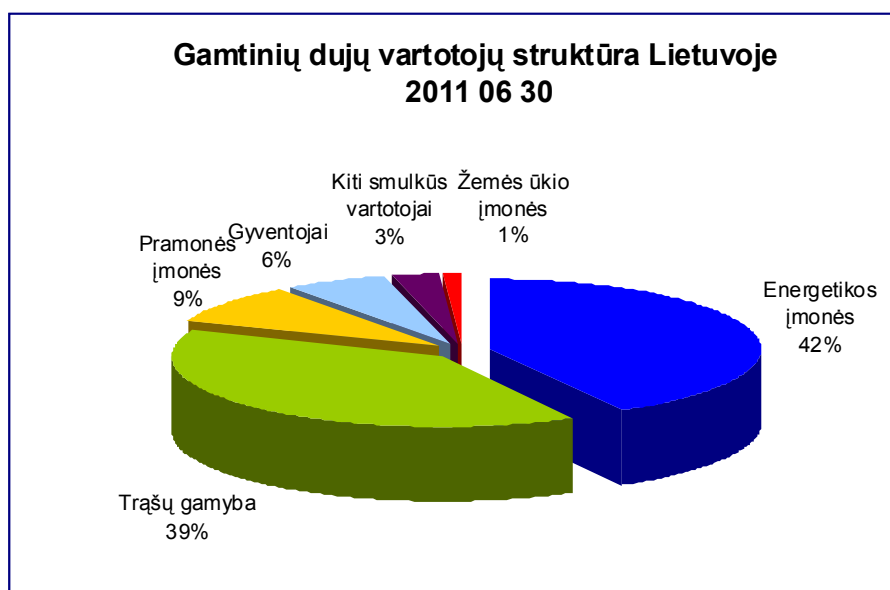
2011 m. Bendrovė skirstomaisiais dujotiekiais transportavo 621,6 mln. m³ gamtinių dujų – 3,4% mažiau negu pernai per tą patį laikotarpį.

2011 m. pirmojo pusmečio Bendrovės dujų pardavimas sumažėjo 18,2% ir sudarė 729,3 mln. m³ gamtinių dujų. Pardavimai sumažėjo tiek buitinių vartotojų (parduota 113,7 mln. m³, arba 2,3% mažiau negu 2010 m. pirmąjį pusmetį), tiek nebutinių vartotojų (parduota 615,6 mln. m³ arba 20,6% mažiau negu 2010 m. pirmąjį pusmetį), sektoriuose. Pardavimo apimčių sumažėjimą pagrindinai nulėmė ženkliai mažesni AB „Lietuvos elektrinė“ nupirkti kiekiai.

2011 m. pirmąjį pusmetį Bendrovė gamtines dujas pirko iš vieno tiekėjo – OAO „Gazprom“. Bendrovė, vykdydama LR Vyriausybės 2008 m. vasario 26 d. nutarimo Nr. 163 „Dėl gamtinių dujų tiekimo saugumo užtikrinimo priemonių aprašo patvirtinimo“ reikalavimus, Inčiukalnio požeminėje dujų saugykloje (Latvijos Respublika) nuo 2008 m. saugo nustatytą dujų kiekį buitiniams vartotojams. Šis sukauptas dujų kiekis avarijų ar ekstremalių situacijų atveju 2011 m. užtikrintų nepertraukiamą dujų tiekimą buitiniams vartotojams 40-čiai dienų.

2011 m. birželio 30 d. duomenimis, Bendrovė parduoda gamtines dujas daugiau kaip 554 tūkst. vartotojų. Tai – energetikos, pramonės įmonės, kitos įmonės ir organizacijos bei gyventojai.





13. Teismo ir trečiųjų teismo (arbitražo) procesai

Informacija yra pateikta šešių mėnesių, pasibaigusių 2011 m. birželio 30 d., sutrumpintose konsoliduotose ir Bendrovės finansinėse ataskaitose.

14. Darbuotojai

Vidutinis Grupės darbuotojų skaičius

| Metai | Vidutinis sąrašinis darbuotojų skaičius | Pokytis, palyginti su ankstesniais metais |
|-----------------|---|---|
| 2010 m. | 1.750 | -2,1%* |
| 2011 m. I pusm. | 1.729 | -1,2%** |

* Palyginti su 2009 m.

** Palyginti su 2010 m.

Grupės darbuotojų grupavimas pagal išsilavinimą

| Vidutinis sąrašinis darbuotojų skaičius 2011 m. I pusm., žm. | Iš jų pagal išsilavinimą: | | | |
|--|---------------------------|--------------|-----------|---------------------|
| | Aukštasis | Aukštesnysis | Vidurinis | Nebaigtas vidurinis |
| 1.729 | 796 | 384 | 523 | 26 |
| 100% | 46% | 22% | 30% | 2% |

Grupės darbuotojų vidutinis mėnesinis darbo užmokestis 2011 m. I pusm. buvo 3.359 Lt.

Siekiant efektyviau valdyti Bendrovės žmogiškuosius išteklius 2011 m. toliau buvo optimizuojama Bendrovės valdymo struktūra, tobulinami valdymo procesai.

Bendrovėje 2006 m. gruodžio 6 d. pasirašyta kolektyvinės sutarties redakcija (su vėlesniais pakeitimais), galiosianti iki 2012 m. gegužės 28 d. Darbo sutartyse ir kolektyvinėje sutartyje nėra nustatyta ypatingų teisių ir pareigų, taikomų Bendrovės darbuotojams – nustatytos įprastai praktikoje taikomos teisės ir pareigos.

Siekiant efektyviau įgyvendinti Bendrovės strategiją, pagrindinius tikslus, gerinti darbuotojų motyvaciją bei karjeros planavimą, Bendrovėje įdiegta darbuotojų veiklos valdymo sistema, kuri nuolat tobulinama. Vykdam darbuotojų atranką Bendrovėje vadovaujamosi nauju Darbuotojų atrankos procedūros aprašu ir Darbuotojų adaptacijos procedūros aprašu. Šių procedūrų tikslas ir paskirtis – suvienodinti darbuotojų atrankos bei adaptacijos procesus visoje Bendrovėje, vystant ir tobulinant Bendrovės Personalo valdymo politiką.

LD ypatingą dėmesį skiria tinkamoms darbuotojų darbo sąlygoms sudaryti, užtikrinti rinkos sąlygas atitinkantį darbo užmokestį bei socialines garantijas. Didelis dėmesys skiriamas darbuotojų mokymui, kvalifikacijos kėlimui.

15. Priklausymas asocijuotoms struktūroms

Bendrovė yra šių organizacijų narė:

- Lietuvos dujų asociacija, tinklalapis internete www.dua.lt.
- Europos dujų perdavimo sistemos operatorių tinklas (ENTSO) (Bendrovės narystės statusas – asocijuota partnerė), tinklalapis www.entsog.eu.
- Asociacija „Eurogas“, tinklalapis www.eurogas.org.
- Baltijos jūros regiono magistralinių dujotiekių bendrovių asociacija „Baltic Gas“, tinklalapis internete www.balticgas.org.
- Vokietijos ir Baltijos šalių prekybos rūmai (AHK) Estijoje, Latvijoje ir Lietuvoje, tinklalapis internete www.ahk-balt.org.
- Stambiausių ir aktyviausių investuotojų į Lietuvos ekonomiką asociacija „Investors' Forum“, tinklalapis internete www.investorsforum.lt.

Bendrovė nė vienos iš nurodytų asocijuotų struktūrų narių kapitale nedalyvauja.

Asociacijų „Eurogas“, „Baltic Gas“ bei Vokietijos ir Baltijos šalių prekybos rūmų (AHK) narė „E.ON Ruhrgas“ ir asociacijos „Baltic Gas“ narė OAO „Gazprom“ kiekviena atskirai turi daugiau kaip 5% Bendrovės akcijų.

16. Bendrovės pranešimai

Vieši pranešimai, skelbtini teisės aktų nustatyta tvarka, buvo skelbti juridinių asmenų registro tvarkytojo elektroniniame leidinyje. Pranešimai apie šaukiamą Bendrovės visuotinį akcininkų susirinkimą ir kitus esminius įvykius skelbiami Vertybinių popierių įstatymo nustatyta tvarka Centrinėje reglamentuojamos informacijos bazėje www.crib.lt ir Bendrovės interneto tinklalapyje www.dujos.lt. Akcininkams, kurių turimos akcijos jiems suteikia ne mažiau kaip 10% viso balsų skaičiaus, pranešimas apie šaukiamą visuotinį akcininkų susirinkimą išsiunčiamas Bendrovės įstatuose numatyta tvarka.
