



AKCINĖ BENDROVĖ „LIETUVOS DUJOS“

Juridinių asmenų registras, kodas 120059523, PVM mokėtojo kodas LT200595219
Aguonų g. 24, LT-03212 Vilnius, tel. (8 5) 236 0210, faks. (8 5) 236 0200, el. p. ld@lietuvosdujos.lt, http://www.dujos.lt
Atsiskaitomoji sąskaita (IBAN): LT67 7044 0600 0164 3818, SWIFT (BIC): CBVILT2X, AB SEB bankas

Lietuvos Respublikos vertybinių popierių komisijai
Konstitucijos pr. 23
LT-08105 Vilnius

2011-02-28

ATSAKINGŲ ASMENŲ PATVIRTINIMAS

Vadovaudamiesi Lietuvos Respublikos vertybinių popierių įstatymo 22 straipsniu ir Lietuvos Respublikos vertybinių popierių komisijos periodinės ir papildomos informacijos rengimo ir pateikimo taisyklėmis, mes, AB „Lietuvos dujos“ generalinis direktorius Viktoras Valentukevičius ir generalinio direktoriaus pavaduotoja-vyriausioji finansininkė Giedrė Glinskienė, patvirtiname, kad mūsų žiniomis pridedamos AB „Lietuvos dujos“ dvylikos mėnesių, pasibaigusių 2010 m. gruodžio 31 d., sutrumpintos konsoliduotosios ir bendrovės finansinės ataskaitos parengtos pagal Tarptautinius finansinės atskaitomybės standartus priimtus taikyti Europos Sąjungoje atitinka tikrovę ir teisingai parodo AB „Lietuvos dujos“ ir konsoliduotąjį įmonių grupės turta, įsipareigojimus, finansinę būklę, pelną arba nuostolius ir pinigų srautus.

Generalinis direktorius

Viktoras Valentukevičius

Generalinio direktoriaus pavaduotoja-vyriausioji finansininkė

Giedrė Glinskienė

AB „LIETUVOS DUJOS“

**DVYLIKOS MĖNESIŲ, PASIBAIGUSIŲ 2010 GRUODŽIO 31 D.,
SUTRUMPINTOS KONSOLIDUOTOSIOS IR BENDROVĖS FINANSINĖS ATASKAITOS
PARENGTOS PAGAL
TARPTAUTINIUS FINANSINĖS ATSKAITOMYBĖS STANDARTUS
PRIIMTUS TAIKYTI EUROPOS SĄJUNGOJE**

Finansinės būklės ataskaitos

	Pastabos	Grupė		Bendrovė	
		2010 m.	2009 m.	2010 m.	2009 m.
		gruodžio 31 d. (neaudituota)	gruodžio 31 d. (audituota)	gruodžio 31 d. (neaudituota)	gruodžio 31 d. (audituota)
TURTAS					
A. Ilgalaikis turtas		2.368.608	2.290.965	2.370.194	2.292.578
I. Ilgalaikis nematerialusis turtas		3.867	3.917	3.852	3.896
II. Ilgalaikis materialusis turtas		2.364.718	2.287.000	2.357.138	2.277.897
II.1. Žemė		183	183	183	183
II.2. Pastatai ir statiniai		2.034.892	2.046.025	2.027.808	2.039.464
II.2.1. Pastatai	4	89.492	84.536	82.408	77.975
II.2.2. Magistraliniai dujotiekiai ir jų įrenginiai		1.239.810	1.257.982	1.239.810	1.257.982
II.2.3. Skirstomieji dujotiekiai ir jų įrenginiai		680.072	692.380	680.072	692.380
II.2.4. Kiti pastatai ir statiniai		25.518	11.127	25.518	11.127
II.3. Mašinos ir įrengimai		260.264	94.131	260.264	94.131
II.4. Transporto priemonės		15.562	15.001	15.467	14.990
II.5. Kita įranga, prietaisai, įrankiai ir įrenginiai		33.062	30.627	32.726	30.338
II.6. Kitas ilgalaikis materialusis turtas		3.519	3.892	3.519	3.892
II.7. Nebaigta statyba		17.236	97.141	17.171	94.899
III. Ilgalaikis finansinis turtas		23	48	9.204	10.785
III.1. Investicijos į dukterines įmones	4	-	-	9.181	10.737
III.2. Ilgalaikės gautinos sumos		23	48	23	48
B. Trumpalaikis turtas		340.977	260.217	338.742	257.231
I. Atsargos ir išankstiniai apmokėjimai		47.623	44.402	47.600	44.391
I.1. Atsargos		47.307	44.226	47.294	44.215
I.1.1. Žaliavos, atsarginės dalys ir kitos atsargos		5.422	4.177	5.421	4.176
I.1.2. Prekės, skirtos perparduoti (įskaitant gamtines dujas)		41.885	40.049	41.873	40.039
I.2. Išankstiniai apmokėjimai		316	176	306	176
II. Gautinos sumos		174.288	128.029	174.265	127.668
II.1. Iš pirkėjų gautinos sumos	5	170.283	126.757	170.281	126.722
II.2. Kitos gautinos sumos		4.005	1.272	3.984	946
III. Iš anksto sumokėtas pelno mokestis		2.494	-	2.494	-
IV. Kitas trumpalaikis turtas	6	2.036	22.958	-	21.016
V. Pinigai ir pinigų ekvivalentai		114.536	64.828	114.383	64.156
Turto iš viso		2.709.585	2.551.182	2.708.936	2.549.809

(tęsinys kitame puslapyje)

Toliau pateikiamas aiškinamasis raštas yra sudėtinė šių finansinių ataskaitų dalis.

Finansinės būklės ataskaitos (tęsinys)

	Pastabos	Grupė		Bendrovė	
		2010 m.	2009 m.	2010 m.	2009 m.
		gruodžio 31 d.	gruodžio 31 d.	gruodžio 31 d.	gruodžio 31 d.
		(neaudituoti)	(audituoti)	(neaudituoti)	(audituoti)
NUOSAVAS KAPITALAS IR ĮSIPAREIGOJIMAI					
C. Nuosavas kapitalas		2.079.578	1.991.184	2.078.611	1.989.996
I. Įstatinis kapitalas		469.068	469.068	469.068	469.068
II. Rezervai		1.452.130	1.369.370	1.449.828	1.366.977
II.1. Privalomasis rezervas		31.114	26.372	30.922	26.180
II.2. Kiti rezervai		1.421.016	1.342.998	1.418.906	1.340.797
III. Nepaskirstytasis pelnas	7	158.380	152.746	159.715	153.951
D. Mokėtinos sumos ir įsipareigojimai		630.007	559.998	630.325	559.813
I. Po vienerių metų mokėtinos sumos ir ilgalaikiai įsipareigojimai		356.189	358.577	356.569	358.964
I.1. Ilgalaikės finansinės skolos	8	4.288	6.432	4.288	6.432
I.2. Dotacijos (atidėtosios pajamos)		177.842	171.871	177.842	171.871
I.3. Ilgalaikės išmokos darbuotojams		9.097	7.283	9.097	7.283
I.4. Atidėtojo pelno mokesčio įsipareigojimas	7	164.962	172.991	165.342	173.378
II. Per vienerius metus mokėtinos sumos ir trumpalaikiai įsipareigojimai		273.818	201.421	273.756	200.849
II.1. Ilgalaikių skolų einamųjų metų dalis	8	2.144	2.144	2.144	2.144
II.2. Prekybos skolos	9	206.006	145.112	205.992	144.592
II.3. Gauti išankstiniai apmokėjimai		12.203	9.760	12.199	9.755
II.4. Pelno mokesčio įsipareigojimas		-	2.853	-	2.853
II.5. Su darbo santykiais susiję įsipareigojimai		10.227	7.273	10.193	7.237
II.6. Kitos mokėtinos sumos ir trumpalaikiai įsipareigojimai	10	43.238	34.279	43.228	34.268
Nuosavo kapitalo ir įsipareigojimų iš viso		2.709.585	2.551.182	2.708.936	2.549.809

Toliau pateikiamas aiškinamasis raštas yra sudėtinė šių finansinių ataskaitų dalis.

Generalinis direktorius Viktoras Valentukevičius



2011 m. vasario 28 d.


Vyriausiasis buhalteris Žydrūnas Augutis

2011 m. vasario 28 d.

Pelno (nuostolių) ataskaitos

	Grupė		Bendrovė		Grupė		Bendrovė	
	Trijų mėnesių laikotarpis, pasibaigęs 2010 m. gruodžio 31 d. (neaudituoja)	Trijų mėnesių laikotarpis, pasibaigęs 2009 m. gruodžio 31 d. (neaudituoja)	Trijų mėnesių laikotarpis, pasibaigęs 2010 m. gruodžio 31 d. (neaudituoja)	Trijų mėnesių laikotarpis, pasibaigęs 2009 m. gruodžio 31 d. (neaudituoja)	Dvylikos mėnesių laikotarpis, pasibaigęs 2010 m. gruodžio 31 d. (neaudituoja)	Dvylikos mėnesių laikotarpis, pasibaigęs 2009 m. gruodžio 31 d. (neaudituoja)	Dvylikos mėnesių laikotarpis, pasibaigęs 2010 m. gruodžio 31 d. (neaudituoja)	Dvylikos mėnesių laikotarpis, pasibaigęs 2009 m. gruodžio 31 d. (neaudituoja)
I.	Pajamos		529.677	397.954	529.613	397.883	1.751.629	1.270.521
I.1.	Pardavimo pajamos		528.390	396.598	528.325	396.527	1.746.758	1.264.308
I.2.	Kitos veiklos pajamos		1.287	1.356	1.288	1.356	4.871	6.213
II.	Sąnaudos		(487.691)	(357.975)	(485.835)	(357.753)	(1.605.432)	(1.153.439)
II.1.	Gamtinių dujų pirkimo sąnaudos		(411.866)	(284.228)	(411.866)	(284.228)	(1.343.124)	(901.078)
II.2.	Kitos sąnaudos		(75.825)	(73.747)	(73.969)	(73.525)	(262.308)	(252.361)
III.	Veiklos pelnas		41.986	39.979	43.778	40.130	146.197	117.082
IV.	Finansinė veikla		(115)	640	(1.689)	573	2.733	3.000
IV.1.	Pajamos		397	781	379	714	3.180	3.620
IV.2.	Sąnaudos		(512)	(141)	(2.068)	(141)	(447)	(620)
V.	Pelnas prieš apmokestinimą		41.871	40.619	42.089	40.703	148.930	120.082
VI.	Pelno mokesčiai		25.315	(10.595)	25.316	(10.485)	10.564	(25.307)
VI.1.	Ataskaitinio laikotarpio pelno mokesčiai		22.864	(13.416)	22.864	(13.439)	2.535	(35.646)
VI.2.	Atidėtas pelno mokesčiai		2.451	2.821	2.452	2.954	8.029	10.339
VII.	Grynasis pelnas		67.186	30.024	67.405	30.218	159.494	94.775
	Pagrindinis ir sąlyginis pelnas, tenkantis vienai akcijai (litas)		0,14	0,06	0,14	0,06	0,34	0,20

Toliau pateikiamas aiškinamasis raštas yra sudėtinė šių finansinių ataskaitų dalis.

Generalinis direktorius  Viktoras Valentukevičius 2011 m. vasario 28 d.

Vyriausiasis buhalteris  Žydrūnas Augustis 2011 m. vasario 28 d.

AB „LIETUVOS DUJOS“, įmonės kodas 120059523, Ažuonų g. 24, Vilnius, Lietuva
 DVYLIKOS MĖNESIŲ, PASIBAIGUSIŲ 2010 M. GRUODŽIO 31 D.,
 SUTRUMPINTOS KONSOLIDUOTOSIOS IR BENDROVĖS FINANSINĖS ATASKAITOS
 (tūkst. litų, jei nenurodyta kitaip)

Bendrujų pajamų ataskaitos

	Grupė		Bendrovė		Grupė		Bendrovė	
	Trijų mėnesių laikotarpis, pasibaigęs 2010 m. gruodžio 31 d. (neaudituoja)	Trijų mėnesių laikotarpis, pasibaigęs 2009 m. gruodžio 31 d. (neaudituoja)	Trijų mėnesių laikotarpis, pasibaigęs 2010 m. gruodžio 31 d. (neaudituoja)	Trijų mėnesių laikotarpis, pasibaigęs 2009 m. gruodžio 31 d. (neaudituoja)	Dvylikos mėnesių laikotarpis, pasibaigęs 2010 m. gruodžio 31 d. (neaudituoja)	Dvylikos mėnesių laikotarpis, pasibaigęs 2009 m. gruodžio 31 d. (audituoja)	Dvylikos mėnesių laikotarpis, pasibaigęs 2010 m. gruodžio 31 d. (neaudituoja)	Dvylikos mėnesių laikotarpis, pasibaigęs 2009 m. gruodžio 31 d. (audituoja)
I. Grynasis pelnas	67.186	30.024	67.405	30.218	159.494	94.775	159.715	94.847
II. Atidėtojo pelno mokesčio įsipareigojimo pokytis dėl pelno mokesčio tarifo pasikeitimo	-	59.104	-	59.104	-	59.104	-	59.104
III. Visos bendrosios pajamos	67.186	89.128	67.405	89.322	159.494	153.879	159.715	153.951

Toliau pateikiamas aiškinamasis raštas yra sudėtinė šių finansinių ataskaitų dalis.

Generalinis direktorius Viktoras Valentukevičius  2011 m. vasario 28 d.
 Vyriausiasis buhalteris Žydrūnas Augutis  2011 m. vasario 28 d.

Nuosavo kapitalo pokyčių ataskaitos

Grupė	Pastabos	Įstatinis kapitalas	Privalomasis rezervas	Kiti rezervai	Nepaskirstytasis pelnas	Iš viso
2009 m. sausio 1 d. likutis (audituota)		469.068	23.160	1.388.615	1.462	1.882.305
Pervesta į privalomąjį rezervą		-	3.212	-	(3.212)	-
Pervesta į kitus rezervus		-	-	16.100	(16.100)	-
Akcininkų sprendimu pervesta į nepaskirstytąjį pelną		-	-	(61.717)	61.717	-
Patvirtinti dividendai		-	-	-	(45.000)	(45.000)
Visos bendrosios pajamos		-	-	-	153.879	153.879
<i>Grynasis metų pelnas</i>		-	-	-	94.775	94.775
<i>Atidėtojo pelno mokesčio įsipareigojimo pokytis dėl pelno mokesčio tarifo pasikeitimo</i>		-	-	-	59.104	59.104
2009 m. gruodžio 31 d. likutis (audituota)		469.068	26.372	1.342.998	152.746	1.991.184
Pervesta į privalomąjį rezervą		-	4.742	-	(4.742)	-
Pervesta į kitus rezervus		-	-	78.109	(78.109)	-
Pervesta iš kitų rezervų dukterinės įmonės nuostoliui padengti		-	-	(91)	91	-
Patvirtinti dividendai	12	-	-	-	(71.100)	(71.100)
Visos bendrosios pajamos		-	-	-	159.494	159.494
<i>Grynasis metų pelnas</i>		-	-	-	159.494	159.494
2010 m. gruodžio 31 d. likutis (neaudituota)		469.068	31.114	1.421.016	158.380	2.079.578

Toliau pateikiamas aiškinamasis raštas yra sudėtinė šių finansinių ataskaitų dalis.

Generalinis direktorius Viktoras Valentukevičius



2011 m. vasario 28 d.



Vyriausiasis buhalteris Žydrūnas Augutis

2011 m. vasario 28 d.

Nuosavo kapitalo pokyčių ataskaitos (tęsinys)

<u>Bendrovė</u>	<u>Pastabos</u>	<u>Istatinis kapitalas</u>	<u>Privalomasis rezervas</u>	<u>Kiti rezervai</u>	<u>Nepaskirstytasis pelnas</u>	<u>Iš viso</u>
2009 m. sausio 1 d. likutis (audituota)		469.068	22.983	1.386.695	2.299	1.881.045
Pervesta į privalomąjį rezervą		-	3.197	-	(3.197)	-
Pervesta į kitus rezervus		-	-	15.819	(15.819)	-
Akcininkų sprendimu pervesta į nepaskirstytąjį pelną		-	-	(61.717)	61.717	-
Patvirtinti dividendai		-	-	-	(45.000)	(45.000)
Visos bendrosios pajamos		-	-	-	153.951	153.951
<i>Grynasis metų pelnas</i>		-	-	-	94.847	94.847
<i>Atidėtojo pelno mokesčio įsipareigojimo pokytis dėl pelno mokesčio tarifo pasikeitimo</i>		-	-	-	59.104	59.104
2009 m. gruodžio 31 d. likutis (audituota)		469.068	26.180	1.340.797	153.951	1.989.996
Pervesta į privalomąjį rezervą		-	4.742	-	(4.742)	-
Pervesta į kitus rezervus		-	-	78.109	(78.109)	-
Patvirtinti dividendai	12	-	-	-	(71.100)	(71.100)
Visos bendrosios pajamos		-	-	-	159.715	159.715
<i>Grynasis metų pelnas</i>		-	-	-	159.715	159.715
2010 m. gruodžio 31 d. likutis (neaudituota)		469.068	30.922	1.418.906	159.715	2.078.611

Toliau pateikiamas aiškinamasis raštas yra sudėtinė šių finansinių ataskaitų dalis.

<u>Generalinis direktorius</u>	<u>Viktoras Valentukevičius</u>		<u>2011 m. vasario 28 d.</u>
<u>Vyriausiasis buhalteris</u>	<u>Žydrūnas Augutis</u>		<u>2011 m. vasario 28 d.</u>

Pinigų srautų ataskaitos

	Grupė		Bendrovė	
	Dvylikos mėnesių laikotarpis, pasibaigęs 2010 m. gruodžio 31 d. (neaudituoti)	Dvylikos mėnesių laikotarpis, pasibaigęs 2009 m. gruodžio 31 d. (audituoti)	Dvylikos mėnesių laikotarpis, pasibaigęs 2010 m. gruodžio 31 d. (neaudituoti)	Dvylikos mėnesių laikotarpis, pasibaigęs 2009 m. gruodžio 31 d. (audituoti)
I. Pagrindinės veiklos pinigų srautai				
I.1. Grynasis pelnas	159.494	94.775	159.715	94.847
Nepiniginių sąnaudų (pajamų) atstatymai ir kiti koregavimai:				
I.2. Nusidėvėjimas ir amortizacija	98.988	97.741	98.712	97.491
I.3. Parduoto ir nurašyto ilgalaikio materialiojo turto bei abejotinų iš pirkėjų gautinų sumų ir atsargų nurašymo nuostoliai (pelnas)	118	(18)	113	(18)
I.4. Ilgalaikio materialiojo turto, finansinio turto, iš pirkėjų gautinų abejotinų sumų ir atsargų vertės sumažėjimo nuostoliai	1.957	940	1.984	940
I.5. Pelno mokesčio sąnaudos	(10.564)	25.307	(10.571)	25.166
I.6. Palūkanų (pajamos)	(992)	(1.756)	(906)	(1.419)
I.7. Palūkanų sąnaudos	447	619	447	619
I.8. Valiutų kursų pasikeitimo nuostoliai (pelnas)	5	(1)	5	(1)
I.9. Investicinių vienetų vertės pokyčio (pajamos)	(868)	-	(862)	-
I.10. Dotacijų, atidėtųjų pajamų amortizacija	(4.076)	(4.002)	(4.076)	(4.002)
I.11. Ilgalaikių išmokų darbuotojams sąnaudos ir sukauptų pajamų pokytis	(4.226)	5.169	(4.227)	5.169
	240.283	218.774	240.334	218.792
Apyvartinio kapitalo pasikeitimai:				
I.12. Atsargų sumažėjimas (padidėjimas)	(3.149)	13.912	(3.147)	13.907
I.13. Iš pirkėjų gautinų sumų sumažėjimas (padidėjimas)	(38.023)	5.012	(38.051)	5.052
I.14. Kitų gautinų sumų ir išankstinių apmokėjimų sumažėjimas (padidėjimas)	75	(16)	(221)	295
I.15. Prekybos skolų padidėjimas (sumažėjimas)	53.215	(46.407)	53.721	(46.415)
I.16. Kitų mokėtinų sumų ir trumpalaikių įsipareigojimų padidėjimas	28.006	7.961	28.010	7.957
I.17. (Sumokėtas) pelno mokestis	(14.810)	(25.401)	(14.810)	(25.401)
Apyvartinio kapitalo pasikeitimai iš viso	25.314	(44.939)	25.502	(44.605)
Grynieji pinigų srautai iš pagrindinės veiklos	265.597	173.835	265.836	174.187
II. Investicinės veiklos pinigų srautai				
II.1. Ilgalaikio materialiojo ir nematerialiojo turto (įsigijimas)	(170.806)	(128.381)	(170.502)	(126.679)
II.2. Įplaukos iš ilgalaikio materialiojo turto pardavimo	151	139	151	138
II.3. Investicinių vienetų, skirtų parduoti, pardavimas (įsigijimas)	22.041	(21.016)	22.341	(21.016)
II.4. Atgautos ilgalaikės suteiktos paskolos ir gautinos sumos	25	17	25	17
II.5. Terminuotų indėlių sumažėjimas	212	2.157	-	-
II.6. Gautos palūkanos	969	1.284	883	947
Grynieji investicinės veiklos pinigų srautai	(147.408)	(145.800)	(147.102)	(146.593)

(tęsinys kitame puslapyje)

Toliau pateikiamas aiškinamasis raštas yra sudėtinė šių finansinių ataskaitų dalis.

Pinigų srautų ataskaitos (tęsinys)

	Grupė		Bendrovė	
	Dvylikos mėnesių laikotarpis, pasibaigęs 2010 m. gruodžio 31 d. (neaudituota)	Dvylikos mėnesių laikotarpis, pasibaigęs 2009 m. gruodžio 31 d. (audituota)	Dvylikos mėnesių laikotarpis, pasibaigęs 2010 m. gruodžio 31 d. (neaudituota)	Dvylikos mėnesių laikotarpis, pasibaigęs 2009 m. gruodžio 31 d. (audituota)
III. Finansinės veiklos pinigų srautai				
III.1. Dividendų (išmokėjimas)	(71.062)	(45.022)	(71.062)	(45.022)
III.2. Paskolų (grąžinimas)	(2.144)	(2.144)	(2.144)	(2.144)
III.3. Gautos dotacijos	4.777	376	4.777	376
III.4. (Sumokėtos) palūkanos	(471)	(643)	(471)	(643)
III.5. Kiti finansinės veiklos pinigų srautų padidėjimai	419	-	393	-
Grynieji finansinės veiklos pinigų srautai	(68.481)	(47.433)	(68.507)	(47.433)
IV. Grynasis pinigų srautų padidėjimas (sumažėjimas)	49.708	(19.398)	50.227	(19.839)
V. Pinigai ir pinigų ekvivalentai laikotarpio pradžioje	64.828	84.226	64.156	83.995
VI. Pinigai ir pinigų ekvivalentai laikotarpio pabaigoje	114.536	64.828	114.383	64.156

Toliau pateikiamas aiškinamasis raštas yra sudėtinė šių finansinių ataskaitų dalis.

Generalinis direktorius Viktoras Valentukevičius



2011 m. vasario 28 d.

Vyriausiasis buhalteris Žydrūnas Augutis

2011 m. vasario 28 d.

Finansinių ataskaitų aiškinamasis raštas

1 Bendroji informacija

AB „Lietuvos dujos“ (toliau – Bendrovė) ir konsoliduotosios AB „Lietuvos dujos“ ir UAB „Palangos perlas“ (toliau – Grupė) sutrumpintos finansinės ataskaitos, įskaitant 2010 m. gruodžio 31 d. finansinės būklės ataskaitas ir dvylikos mėnesių, pasibaigusį 2010 m. gruodžio 31 d., pelno (nuostolių) ataskaitas, bendrųjų pajamų ataskaitas, pinigų srautų ataskaitas bei nuosavo kapitalo pokyčių ataskaitas, yra auditorių netikrintos. 2009 m. gruodžio 31 d. konsoliduotosios ir Bendrovės finansinės ataskaitos yra auditorių patikrintos, parengtos pagal Tarptautinius finansinės atskaitomybės standartus (TFAS). Siekiant geriau suprasti šiose finansinėse ataskaitose pateiktą informaciją, šios sutrumpintos konsoliduotosios ir Bendrovės finansinės ataskaitos turi būti skaitomos kartu su konsoliduotosiomis ir Bendrovės metinėmis 2009 m. finansinėmis ataskaitomis.

Bendrovės akcijos yra listinguojamos vertybinių popierių biržoje NASDAQ OMX Vilnius, Oficialiajame prekybos sąrašė.

2 Apskaitos principai

Grupės ir Bendrovės 2010 m. gruodžio 31 d. sutrumpintos finansinės ataskaitos yra parengtos pagal 34 Tarptautinį apskaitos standartą „Tarpinė finansinė atskaitomybė“.

Apskaitos principai, pritaikyti sudarant dvylikos mėnesių, pasibaigusį 2010 m. gruodžio 31 d., sutrumpintas finansines ataskaitas liko tie patys, kurie buvo pritaikyti sudarant 2009 m. finansines ataskaitas pagal TFAS, priimtus taikyti Europos Sąjungoje.

3 Informacija apie segmentus

Grupės ir Bendrovės veikla organizuojama atsižvelgiant į valstybės reguliuojamoms veikloms nustatytus norminių aktų reikalavimus. Pagal norminių aktų reikalavimus Grupė ir Bendrovė išskyrė veiklos segmentus. Grupė ir Bendrovė naudoja tuos pačius apskaitos principus tiek segmentų apskaitai, tiek Grupės ir Bendrovės finansinei apskaitai.

Grupė ir Bendrovė turi šiuos tris pagrindinius veiklos segmentus: gamtinių dujų perdavimą, skirstymą, tiekimą, taip pat – kitos veiklos segmentą:

- Perdavimas – gamtinių dujų transportavimas magistraliniu dujotiekiu. Perdavimo veiklai taip pat priskiriamas gamtinių dujų tranzitas į Rusijos Federacijos Kaliningrado sritį;
- Skirstymas – gamtinių dujų transportavimas skirstomuoju dujotiekiu;
- Tiekimas – gamtinių dujų pardavimas galutiniams vartotojams;
- Kita veikla – kita, su pagrindiniu verslu nesusijusi veikla.

Informacija pagal segmentus 2010 m. gruodžio 31 d. ir 2009 m. gruodžio 31 d. yra pateikiama žemiau:

Grupė

2010 m. (neaudituoti)	Perdavimas	Skirstymas	Tiekimas	Kita veikla	Iš viso
Pardavimo pajamos	153.579	194.161	1.396.450	2.568	1.746.758
Pelnas prieš apmokestinimą	43.534	45.642	60.819	(1.065)	148.930

2009 m. (audituota)	Perdavimas	Skirstymas	Tiekimas	Kita veikla	Iš viso
Pardavimo pajamos	139.297	169.234	952.933	2.844	1.264.308
Pelnas prieš apmokestinimą	35.946	21.409	60.483	2.244	120.082

Per 2010 m. dvylika mėnesių ir per 2009 m. dvylika mėnesių Grupė ir Bendrovė virš 99 % pajamų uždirbo iš Lietuvos vartotojų.

Visas Grupės ir Bendrovės turtas yra Lietuvoje, kur Grupė ir Bendrovė vykdo veiklą, išskyrus atsargose apskaitytą gamtinių dujų dalį.

2010 m. buvo vienas Grupės pirkėjas (AB „Lietuvos elektrinė“), pajamos iš kurio sudarė virš 10 proc. visų Grupės pajamų – 417.565 tūkst. litų (iš jų perdavimo segmento pajamos sudarė 20.223 tūkst. litų ir tiekimo segmento pajamos sudarė 397.342 tūkst. litų). 2009 m. nebuvo pirkėjo, pajamos iš kurio sudarytų virš 10 proc. visų Grupės pajamų.

4 Ilgalaikis turtas

2010 m. Grupė apskaitė 1.556 tūkst. litų vertės sumažėjimą ilgalaikiam materialiajam turtui dėl dukterinės įmonės UAB „Palangos perlas“ sumažėjusios pastatų atsiperkamosios vertės.

Taip pat Bendrovė 2010 m. apskaičiavo 1.556 tūkst. litų vertės sumažėjimą investicijai į dukterinę įmonę, jos vertę sumažindama iki atsiperkamosios vertės. Bendrovės 2010 m. gruodžio 31 d. investicijas į dukterines įmones sudarė 9.181 tūkst. litų investicija į UAB „Palangos perlas“ (2009 m. gruodžio 31 d. atitinkamai 10.737 tūkst. litų).

5 Iš pirkėjų gautinos sumos

	Grupė		Bendrovė	
	2010 m. gruodžio 31 d. (neaudituoja)	2009 m. gruodžio 31 d. (audituoja)	2010 m. gruodžio 31 d. (neaudituoja)	2009 m. gruodžio 31 d. (audituoja)
Iš nebuitinių vartotojų už gamtines dujas bei gamtinių dujų perdavimą ir skirstymą gautinos sumos	161.092	124.926	161.103	124.934
Iš buitinių vartotojų už gamtines dujas bei gamtinių dujų perdavimą ir skirstymą gautinos sumos	15.142	7.467	15.142	7.467
Kitos iš pirkėjų gautinos sumos	1.874	1.466	1.856	1.423
Atimti: iš pirkėjų gautinų sumų vertės sumažėjimas	(7.825)	(7.102)	(7.820)	(7.102)
	<u>170.283</u>	<u>126.757</u>	<u>170.281</u>	<u>126.722</u>

Grupės ir Bendrovės iš pirkėjų už gamtines dujas bei gamtinių dujų perdavimą ir skirstymą gautinos sumos per 2010 m. dvylika mėnesių reikšmingai padidėjo išaugus dujų importo kainai ir dujų pardavimo apimtims metų pabaigoje.

6 Kitas trumpalaikis turtas

	Grupė		Bendrovė	
	2010 m. gruodžio 31 d. (neaudituoja)	2009 m. gruodžio 31 d. (audituoja)	2010 m. gruodžio 31 d. (neaudituoja)	2009 m. gruodžio 31 d. (audituoja)
Investiciniai vienetai	306	21.016	-	21.016
Trumpalaikiai indėliai, kurių trukmė daugiau nei 3 mėn.	1.730	1.942	-	-
	<u>2.036</u>	<u>22.958</u>	<u>-</u>	<u>21.016</u>

2010 m. gruodžio 31 d. Grupės ir Bendrovės kito trumpalaikio turto likutis sumažėjo dėl 2010 m. parduotų pinigų rinkos fondo investicinių vienetų.

Grupės trumpalaikių terminuotų indėlių, kurių terminas 3-12 mėnesių, svertinė vidutinė metinė palūkanų norma 2010 m. gruodžio 31 d. sudarė 3,41 proc. (2009 m. gruodžio 31 d. - 7,69 proc.).

7 Pelno mokestis

2010 m. pelnas apmokestinamas 15 proc. (2009 m. – 20 proc.) pelno mokesčio tarifu pagal Lietuvos Respublikos pelno mokesčio įstatymą (toliau – įstatymą).

Pagal įstatymo nuostatas, įsigaliojusias 2009 m. sausio 1 d., investicijoms į įstatyme nustatytus kriterijus atitinkantį ilgalaikį turtą gali būti taikoma pelno mokesčio lengvata, jeigu toks turtas įmonės veikloje bus naudojamas ne trumpiau kaip trejus metus (toliau – Reikalavimas). Grupė ir Bendrovė apskaičiuodamos 2009 m. pelno mokestį nesinaudojo minėta lengvata dėl egzistavusio neapibrėžtumo, susijusio su šiuo įstatymo Reikalavimu. 2010 m. sumažėjus neapibrėžtumams, Grupė ir Bendrovė pasinaudojo minėta lengvata už 2010 m. ir 2009 m. įvykdytas investicijas ir susimąžino 2010 m. pelno mokesčio sąnaudas bendra 32.991 tūkst. litų suma.

8 Paskolos

Skaičiavimuose naudojamas 2010 m. gruodžio 31 d. oficialus Lietuvos banko valiutų kursas - 3,4528 lito už 1 eurą. Negrąžintų paskolų likutis 2010 m. gruodžio 31 d. buvo eurais (100 proc.).

Bendrovės finansinė skola 2010 m. gruodžio 31 d.:

Finansiniai įsipareigojimai

Finansinių įsipareigojimų grąžinimo terminai

	Per vienerius finansinius metus	Po vienerių metų, bet ne vėliau kaip per penkerius metus		Bendra suma
		Po penkerių metų		
Paskolos iš Lietuvos kredito institucijų	2.144	4.288	-	6.432

2010 m. gruodžio 31 d. Grupės ir Bendrovės negrąžintų paskolų metinių palūkanų normų svertinis vidurkis lygus 5,65 proc. (2009 m. gruodžio 31 d. – 5,65 proc.).

9 Prekybos skolos

	Grupė		Bendrovė	
	2010 m. gruodžio 31 d. (neaudituota)	2009 m. gruodžio 31 d. (audituota)	2010 m. gruodžio 31 d. (neaudituota)	2009 m. gruodžio 31 d. (audituota)
Gamtinių dujų tiekėjams	180.025	129.047	180.025	129.047
Kitos	25.981	16.065	25.967	15.545
	206.006	145.112	205.992	144.592

2010 m. gruodžio 31 d. Grupės ir Bendrovės prekybos skolų gamtinių dujų tiekėjams likutis reikšmingai padidėjo dėl išaugusios gamtinių dujų kainos ir dėl didesnio nupirkto gamtinių dujų kiekio.

10 Kitos mokėtinos sumos ir trumpalaikiai įsipareigojimai

Didžiąją dalį kitų mokėtinų sumų ir trumpalaikių įsipareigojimų sudaro mokėtinas PVM. Grupės ir Bendrovės kitos mokėtinos sumos ir trumpalaikiai įsipareigojimai išaugo dėl mokėtino PVM padidėjimo. 2010 m. gruodžio 31 d. jis lygus 39.619 tūkst. litų (30.858 tūkst. litų 2009 m. gruodžio 31 d.).

11 Pelnas, tenkantis vienai akcijai

Pelnas, tenkantis vienai akcijai, atspindi Grupės grynąjį pelną, padalintą iš svartinio vidutinio akcijų skaičiaus. Nėra jokių pelnų, tenkančių vienai akcijai, mažinančių instrumentų, todėl pagrindinis ir sąlyginis pelnas, tenkantis vienai akcijai, sutampa. Pelno, tenkančio vienai akcijai, apskaičiavimas yra pateikiamas žemiau:

	Grupė	
	2010 m. gruodžio 31 d. (neaudituota)	2009 m. gruodžio 31 d. (audituota)
Akcininkams priskiriamas grynas pelnas (tūkst. litų)	159.494	94.775
Akcijų skaičiaus svartinis vidurkis, tūkstančiais	469.068	469.068
Pelnas, tenkantis vienai akcijai (litais)	0,34	0,20

12 Dividendai

2010 m. balandžio 23 d. eilinio visuotinio acnininkų susirinkimo metu, tvirtinant Bendrovės 2009 m. pelno paskirstymą, buvo nutarta išmokėti acnininkams 71,1 mln. Lt (po 0,152 Lt vienai paprastajai vardinei 1 Lt nominaliosios vertės akcijai) dividendų už 2009 metus.

13 Susijusių šalių sandoriai

Šalys yra laikomos susijusiomis, kai viena šalis turi galimybę kontroliuoti kitą arba gali daryti reikšmingą įtaką kitai šaliai priimant finansinius ir veiklos sprendimus.

Grupės ir Bendrovės susijusios šalys, sandorių sumos ir skolų sumos 2010 m. gruodžio 31 d. ir 2009 m. gruodžio 31 d.:

- E.ON Ruhrgas International GmbH (vienas iš pagrindinių Bendrovės akcininkų);
- OAO „Gazprom“ (vienas iš pagrindinių Bendrovės akcininkų);
- Lietuvos Respublikos Energetikos ministerija (viena iš pagrindinių Bendrovės akcininkų). Remiantis 2010 m. gegužės 19 d. Lietuvos Respublikos Vyriausybės nutarimu Nr. 584, 2010 m. birželio 2 d. valstybės įmonė Valstybės turto fondas perdavė valdyti Energetikos ministerijai valstybei nuosavybės teise priklausančias AB „Lietuvos dujos“ akcijas;
- UAB „Palangos perlas“ (Bendrovės dukterinė įmonė);
- AS „Latvijas Gaze“ (bendri akcininkai);
- E.ON IS GmbH (bendras galutinis akcininkas);
- OAO „Beltransgaz“ (bendras galutinis akcininkas);
- DOAO „Orgenergogaz“ (bendras galutinis akcininkas).

2010 m.	Pirkimai	Pardavimai	Gautinos sumos	Mokėtinos sumos
OAO „Gazprom“	1.345.446	15.306	1.991	180.025
OAO „Beltransgaz“	86	-	-	-
UAB „Palangos perlas“	90	56	11	-
AS „Latvijas Gaze“	1.584	-	-	14
E.ON IS GmbH	5	-	-	-
	1.347.211	15.362	2.002	180.039

2009 m.	Pirkimai	Pardavimai	Gautinos sumos	Mokėtinos sumos
OAO „Gazprom“	885.990	11.674	1.485	129.047
DOAO „Orgenergogaz“	760	-	-	-
UAB „Palangos perlas“	54	39	8	-
AS „Latvijas Gaze“	1.826	-	-	12
E.ON IS GmbH	115	-	-	-
	888.745	11.713	1.493	129.059