



## AKCINĖ BENDROVĖ „LIETUVOS DUJOS“

Juridinių asmenų registras, kodas 120059523, PVM mokėtojo kodas LT200595219  
Agaonų g. 24, LT-03212 Vilnius, tel. (8 5) 236 0210, faks. (8 5) 236 0200, el. p. [ld@lietuvosdujos.lt](mailto:ld@lietuvosdujos.lt), <http://www.dujos.lt>  
Atsiskaitomoji sąskaita (IBAN): LT67 7044 0600 0164 3818, SWIFT (BIC): CBVILT2X, AB SEB bankas

---

Lietuvos Respublikos vertybinių popierių komisijai  
Konstitucijos pr. 23  
LT-08105 Vilnius

2010-08-31

### ATSAKINGŲ ASMENŲ PATVIRTINIMAS

Vadovaudamiesi Lietuvos Respublikos vertybinių popierių įstatymo 22 straipsniu ir Lietuvos Respublikos vertybinių popierių komisijos periodinės ir papildomos informacijos rengimo ir pateikimo taisyklėmis, mes, AB „Lietuvos dujos“ generalinis direktorius Viktoras Valentukevičius ir generalinio direktoriaus pavaduotoja-vyriausioji finansininkė Giedrė Glinskienė, patvirtiname, kad mūsų žiniomis pridedamos AB „Lietuvos dujos“ šešių mėnesių, pasibaigusių 2010 m. birželio 30 d., sutrumpintos konsoliduotosios ir bendrovės finansinės ataskaitos parengtos pagal Tarptautinius finansinės atskaitomybės standartus priimtus taikyti Europos Sąjungoje atitinka tikrovę ir teisingai parodo AB „Lietuvos dujos“ ir konsoliduotąjį įmonių grupės turta, įsipareigojimus, finansinę būklę, pelną arba nuostolius, o 2010 m. šešių mėnesių tarpiniame konsoliduotajame pranešime yra teisingai nurodyta verslo plėtros ir veiklos apžvalga.

Generalinis direktorius

Viktoras Valentukevičius

Generalinio direktoriaus pavaduotoja-vyriausioji finansininkė

Giedrė Glinskienė

# AB „LIETUVOS DUJOS“

ŠEŠIŲ MĖNESIŲ, PASIBAIGUSIŲ 2010 BIRŽELIO 30 D.,  
SUTRUMPINTOS KONSOLIDUOTOSIOS IR BENDROVĖS FINANSINĖS ATASKAITOS  
PARENGTOS PAGAL  
TARPTAUTINIUS FINANSINĖS ATSKAITOMYBĖS STANDARTUS  
PRIIMTUS TAIKYTI EUROPOS SĄJUNGOJE

## Finansinės būklės ataskaitos

	Pastabos	Grupė		Bendrovė	
		2010 m.	2009 m.	2010 m.	2009 m.
		birželio 30 d. (neaudituota)	gruodžio 31 d. (audituota)	birželio 30 d. (neaudituota)	gruodžio 31 d. (audituota)
<b>TURTAS</b>					
<b>A. Ilgalaikis turtas</b>		<b>2.324.585</b>	<b>2.290.965</b>	<b>2.326.115</b>	<b>2.292.578</b>
I. Ilgalaikis nematerialusis turtas		3.255	3.917	3.236	3.896
II. Ilgalaikis materialusis turtas		2.321.299	2.287.000	2.312.111	2.277.897
II.1. Žemė		183	183	183	183
II.2. Pastatai ir statiniai		2.014.812	2.046.025	2.006.082	2.039.464
II.2.1. Pastatai		85.742	84.536	77.012	77.975
II.2.2. Magistraliniai dujotiekiai ir jų įrenginiai		1.234.774	1.257.982	1.234.774	1.257.982
II.2.3. Skirstomieji dujotiekiai ir jų įrenginiai		683.530	692.380	683.530	692.380
II.2.4. Kiti pastatai ir statiniai		10.766	11.127	10.766	11.127
II.3. Mašinos ir įrengimai		90.120	94.131	90.120	94.131
II.4. Transporto priemonės		13.580	15.001	13.574	14.990
II.5. Kita įranga, prietaisai, įrankiai ir įrenginiai		27.098	30.627	26.712	30.338
II.6. Kitas ilgalaikis materialusis turtas		3.379	3.892	3.379	3.892
II.7. Nebaigta statyba		172.127	97.141	172.061	94.899
III. Ilgalaikis finansinis turtas		31	48	10.768	10.785
III.1. Investicijos į dukterines įmones		-	-	10.737	10.737
III.2. Ilgalaikės gautinos sumos		31	48	31	48
<b>B. Trumpalaikis turtas</b>		<b>167.779</b>	<b>260.217</b>	<b>165.548</b>	<b>257.231</b>
I. Atsargos ir išankstiniai apmokėjimai		48.391	44.402	48.377	44.391
I.1. Atsargos		48.072	44.226	48.063	44.215
I.1.1. Žaliavos, atsarginės dalys ir kitos atsargos		4.671	4.177	4.670	4.176
I.1.2. Prekės, skirtos perparduoti (įskaitant gamtines dujas)		43.401	40.049	43.393	40.039
I.2. Išankstiniai apmokėjimai		319	176	314	176
II. Gautinos sumos		89.376	128.029	89.249	127.668
II.1. Iš pirkėjų gautinos sumos	4	88.914	126.757	88.853	126.722
II.2. Kitos gautinos sumos		462	1.272	396	946
III. Kitas trumpalaikis turtas	5	1.879	22.958	-	21.016
IV. Pinigai ir pinigų ekvivalentai		28.133	64.828	27.922	64.156
<b>Turto iš viso</b>		<b>2.492.364</b>	<b>2.551.182</b>	<b>2.491.663</b>	<b>2.549.809</b>

(tęsinys kitame puslapyje)


Toliau pateikiamas aiškinamasis raštas yra sudėtinė šių finansinių ataskaitų dalis.

## Finansinės būklės ataskaitos (tęsinys)

	Pastabos	Grupė		Bendrovė	
		2010 m.	2009 m.	2010 m.	2009 m.
		birželio 30 d. (neauditauta)	gruodžio 31 d. (auditauta)	birželio 30 d. (neauditauta)	gruodžio 31 d. (auditauta)
<b>NUOSAVAS KAPITALAS IR ĮSIPAREIGOJIMAI</b>					
<b>C. Nuosavas kapitalas</b>		<b>2.006.812</b>	<b>1.991.184</b>	<b>2.005.837</b>	<b>1.989.996</b>
I. Įstatinis kapitalas		469.068	469.068	469.068	469.068
II. Rezervai		1.452.130	1.369.370	1.449.828	1.366.977
II.1. Privalomasis rezervas		31.114	26.372	30.922	26.180
II.2. Kiti rezervai		1.421.016	1.342.998	1.418.906	1.340.797
III. Nepaskirstytasis pelnas		85.614	152.746	86.941	153.951
<b>D. Mokėtinos sumos ir įsipareigojimai</b>		<b>485.552</b>	<b>559.998</b>	<b>485.826</b>	<b>559.813</b>
I. Po vienerių metų mokėtinos sumos ir ilgalaikiai įsipareigojimai		353.209	358.577	353.592	358.964
I.1. Ilgalaikės finansinės skolos	7	5.360	6.432	5.360	6.432
I.2. Dotacijos (atidėtosios pajamos)		171.390	171.871	171.390	171.871
I.3. Ilgalaikės išmokos darbuotojams		7.283	7.283	7.283	7.283
I.4. Atidėtojo pelno mokesčio įsipareigojimas		169.176	172.991	169.559	173.378
II. Per vienerius metus mokėtinos sumos ir trumpalaikiai įsipareigojimai		132.343	201.421	132.234	200.849
II.1. Ilgalaikių skolų einamųjų metų dalis	7	2.144	2.144	2.144	2.144
II.2. Prekybos skolos	8	79.817	145.112	79.792	144.592
II.3. Gauti išankstiniai apmokėjimai		14.453	9.760	14.434	9.755
II.4. Pelno mokesčio įsipareigojimas		12.063	2.853	12.063	2.853
II.5. Su darbo santykiais susiję įsipareigojimai		10.783	7.273	10.719	7.237
II.6. Kitos mokėtinos sumos ir trumpalaikiai įsipareigojimai	9	13.083	34.279	13.082	34.268
<b>Nuosavo kapitalo ir įsipareigojimų iš viso</b>		<b>2.492.364</b>	<b>2.551.182</b>	<b>2.491.663</b>	<b>2.549.809</b>

Toliau pateikiamas aiškinamasis raštas yra sudėtinė šių finansinių ataskaitų dalis.

Generalinis direktorius Viktoras Valentukevičius



2010 m. rugpjūčio 31 d.

Vyriausiasis buhalteris Žydrūnas Augutis

2010 m. rugpjūčio 31 d.

AB „LIETUVOS DUJOS“, įmonės kodas 120059523, Agonuų g. 24, Vilnius, Lietuva  
 ŠEŠIŲ MĖNESIŲ, PASIBAIGUSIŲ 2010 M. BIRŽELIO 30 D.,  
 SUTRUMPINTOS KONSOLIDUOTOSIOS IR BENDROVĖS FINANSINĖS ATASKAITOS  
 (tūkst. litų, jei nenurodyta kitaip)

**Pelno (nuostolių) ataskaitos**

	Grupė		Bendrovė		Grupė		Bendrovė	
	2010 m. birželio 30 d. (neaudituoti)	2009 m. birželio 30 d. (neaudituoti)	2010 m. birželio 30 d. (neaudituoti)	2009 m. birželio 30 d. (neaudituoti)	2010 m. birželio 30 d. (neaudituoti)	2009 m. birželio 30 d. (neaudituoti)	2010 m. birželio 30 d. (neaudituoti)	
<b>Pastabos</b>								
I. Pajamos	275.983	187.594	275.807	187.403	962.933	717.497	962.693	717.206
I.1. Pardavimo pajamos	274.264	185.630	274.088	185.439	959.182	714.016	958.942	713.725
I.2. Kitos veiklos pajamos	1.719	1.964	1.719	1.964	3.751	3.481	3.751	3.481
II. Sąnaudos	(260.269)	(160.511)	(259.968)	(160.230)	(863.706)	(653.286)	(863.180)	(652.733)
II.1. Gamtinių dujų pirkimo sąnaudos	(192.778)	(99.099)	(192.778)	(99.099)	(739.245)	(533.836)	(739.245)	(533.836)
II.2. Kitos sąnaudos	(67.491)	(61.412)	(67.190)	(61.131)	(124.461)	(119.450)	(123.935)	(118.897)
III. Veiklos pelnas	15.714	27.083	15.839	27.173	99.227	64.211	99.513	64.473
IV. Finansinė veikla	807	767	788	675	2.487	1.665	2.407	1.484
IV.1. Pajamos	920	908	901	816	2.313	1.995	2.259	1.814
IV.2. Sąnaudos	(113)	(141)	(113)	(141)	174	(330)	148	(330)
V. Pelnas prieš apmokestinimą	16.521	27.850	16.627	27.848	101.714	65.876	101.920	65.957
VI. Pelno mokestis	(1.401)	(3.758)	(1.399)	(3.754)	(14.983)	(12.476)	(14.979)	(12.470)
VI.1. Ataskaitinio laikotarpio pelno mokestis	(3.164)	(6.070)	(3.164)	(6.070)	(18.798)	(17.555)	(18.798)	(17.555)
VI.2. Atidėtasis pelno mokestis	1.763	2.312	1.765	2.316	3.815	5.079	3.819	5.085
VII. Grynas pelnas	15.120	24.092	15.228	24.094	86.731	53.400	86.941	53.487

Pagrindinis ir sąjginis pelnas, tenkantis vienai akcijai (litalis) 10

Toliau pateikiamas aiškinamasis raštas yra sudėtinė šių finansinių ataskaitų dalis.

Generalinis direktorius Viktoras Valentukevičius 2010 m. rugpjūčio 31 d.

Vyriausiasis buhalteris Žydrūnas Augustis 2010 m. rugpjūčio 31 d.

AB „LIETUVOS DUJOS“, įmonės kodas 120059523, Agonuų g. 24, Vilnius, Lietuva  
 ŠEŠIŲ MĖNESIŲ, PASIBAIGUSIŲ 2010 M. BIRŽELIO 30 D.,  
 SUTRUMPINTOS KONSOLIDUOTOSIOS IR BENDROVĖS FINANSINĖS ATASKAITOS  
 (tūkst. litų, jei nenurodyta kitaip)

## Bendrujų pajamų ataskaitos

	Grupė		Bendrovė		Grupė		Bendrovė	
	Trijų mėnesių laikotarpis, pasibaigęs 2010 m. birželio 30 d. (neaudituoja)	Trijų mėnesių laikotarpis, pasibaigęs 2009 m. birželio 30 d. (neaudituoja)	Trijų mėnesių laikotarpis, pasibaigęs 2010 m. birželio 30 d. (neaudituoja)	Trijų mėnesių laikotarpis, pasibaigęs 2009 m. birželio 30 d. (neaudituoja)	Šešių mėnesių laikotarpis, pasibaigęs 2010 m. birželio 30 d. (neaudituoja)	Šešių mėnesių laikotarpis, pasibaigęs 2009 m. birželio 30 d. (neaudituoja)	Šešių mėnesių laikotarpis, pasibaigęs 2010 m. birželio 30 d. (neaudituoja)	Šešių mėnesių laikotarpis, pasibaigęs 2009 m. birželio 30 d. (neaudituoja)
I. Grynasis pelnas	15.120	24.092	15.228	24.094	86.731	53.400	86.941	53.487
II. Visos bendrosios pajamos	15.120	24.092	15.228	24.094	86.731	53.400	86.941	53.487

Toliau pateikiamas aiškinamasis raštas yra sudėtinė šių finansinių ataskaitų dalis.

Generalinis direktorius Viktoras Valentukevičius

 2010 m. rugpjūčio 31 d.


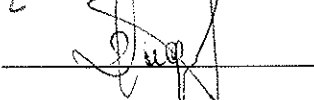
Vyriausiasis buhalteris Žydrūnas Augutis

 2010 m. rugpjūčio 31 d.

## Nuosavo kapitalo pokyčių ataskaitos

Grupė	Pastabos	Įstatinis	Privalomasis	Kiti	Nepaskirsty-	Iš viso
		kapitalas	rezervas	rezervai	tasis pelnas	
2009 m. sausio 1 d. likutis (audituota)		469.068	23.160	1.388.615	1.462	1.882.305
Pervesta į privalomąjį rezervą		-	3.212	-	(3.212)	-
Pervesta į kitus rezervas		-	-	16.100	(16.100)	-
Akcininkų sprendimu pervesta į nepaskirstytąjį pelną		-	-	(61.717)	61.717	-
Patvirtinti dividendai		-	-	-	(45.000)	(45.000)
Visos bendrosios pajamos		-	-	-	53.400	53.400
2009 m. birželio 30 d. likutis (neaudituota)		469.068	26.372	1.342.998	52.267	1.890.705
2009 m. gruodžio 31 d. likutis (audituota)		469.068	26.372	1.342.998	152.746	1.991.184
Pervesta į privalomąjį rezervą		-	4.742	-	(4.742)	-
Pervesta į kitus rezervas		-	-	78.109	(78.109)	-
Pervesta iš kitų rezervų dukterinės įmonės nuostoliui padengti		-	-	(91)	91	-
Patvirtinti dividendai	11	-	-	-	(71.100)	(71.100)
Visos bendrosios pajamos		-	-	-	86.728	86.728
2010 m. birželio 30 d. likutis (neaudituota)		469.068	31.114	1.421.016	85.614	2.006.812

Toliau pateikiamas aiškinamasis raštas yra sudėtinė šių finansinių ataskaitų dalis.

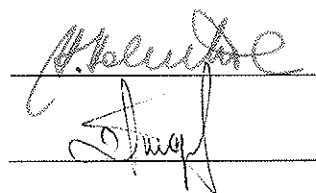
Generalinis direktorius	Viktoras Valentukevičius		2010 m. rugpjūčio 31 d.
Vyriausiasis buhalteris	Žydrūnas Augutis		2010 m. rugpjūčio 31 d.

## Nuosavo kapitalo pokyčių ataskaitos (tęsinys)

Bendrovė	Pastabos	Išstatinis	Privalomasis	Kiti	Nepaskirsty-	Iš viso
		kapitalas	rezervas	rezervai	tasis pelnas	
<b>2009 m. sausio 1 d. likutis (audituota)</b>		<b>469.068</b>	<b>22.983</b>	<b>1.386.695</b>	<b>2.299</b>	<b>1.881.045</b>
Pervesta į privalomąjį rezervą		-	3.197	-	(3.197)	-
Pervesta į kitus rezervus		-	-	15.819	(15.819)	-
Akcininkų sprendimu pervesta į nepaskirstytąjį pelną		-	-	(61.717)	61.717	-
Patvirtinti dividendai		-	-	-	(45.000)	(45.000)
Visos bendrosios pajamos		-	-	-	53.487	53.487
<b>2009 m. birželio 30 d. likutis (neaudituota)</b>		<b>469.068</b>	<b>26.180</b>	<b>1.340.797</b>	<b>53.487</b>	<b>1.889.532</b>
<b>2009 m. gruodžio 31 d. likutis (audituota)</b>		<b>469.068</b>	<b>26.180</b>	<b>1.340.797</b>	<b>153.951</b>	<b>1.989.996</b>
Pervesta į privalomąjį rezervą		-	4.742	-	(4.742)	-
Pervesta į kitus rezervus		-	-	78.109	(78.109)	-
Patvirtinti dividendai	11	-	-	-	(71.100)	(71.100)
Visos bendrosios pajamos		-	-	-	86.941	86.941
<b>2010 m. birželio 30 d. likutis (neaudituota)</b>		<b>469.068</b>	<b>30.922</b>	<b>1.418.906</b>	<b>86.941</b>	<b>2.005.837</b>


Toliau pateikiamas aiškinamasis raštas yra sudėtinė šių finansinių ataskaitų dalis.

Generalinis direktorius Viktoras Valentukevičius



2010 m. rugpjūčio 31 d.

Vyriausiasis buhalteris Žydrūnas Augutis



2010 m. rugpjūčio 31 d.



## Pinigų srautų ataskaitos

	Grupė		Bendrovė	
	Šešių mėnesių laikotarpis, pasibaigęs 2010 m. birželio 30 d. (neaudituoja)	Šešių mėnesių laikotarpis, pasibaigęs 2009 m. birželio 30 d. (neaudituoja)	Šešių mėnesių laikotarpis, pasibaigęs 2010 m. birželio 30 d. (neaudituoja)	Šešių mėnesių laikotarpis, pasibaigęs 2009 m. birželio 30 d. (neaudituoja)
<b>I. Pagrindinės veiklos pinigų srautai</b>				
I.1. Grynasis pelnas	86.731	53.400	86.941	53.487
<b>Nepiniginių sąnaudų (pajamų) atstatymai ir kiti koregavimai:</b>				
I.2. Nusidėvėjimas ir amortizacija	49.285	48.719	49.162	48.593
I.3. Parduoto ir nurašyto ilgalaikio materialiojo turto bei abejotinų iš pirkėjų gautinų sumų ir atsargų nurašymo (pelnas)	(54)	(37)	(54)	(37)
I.4. Ilgalaikio materialiojo turto, finansinio turto, atsargų ir iš pirkėjų gautinų sumų vertės sumažėjimo (atstatymas)	1.767	(1.106)	1.793	(1.106)
I.5. Pelno mokesčio sąnaudos	14.983	12.476	14.979	12.470
I.6. Palūkanų (pajamos)	(1.506)	(892)	(1.452)	(711)
I.7. Palūkanų sąnaudos	242	330	242	330
I.8. Valiutų kursų pasikeitimo nuostoliai (pelnas)	4	(1)	4	(1)
I.9. Dotacijų, atidėtųjų pajamų amortizacija ir kitų nepiniginių straipsnių koregavimas	(2.005)	(2.038)	(2.005)	(2.038)
	<b>149.447</b>	<b>110.851</b>	<b>149.610</b>	<b>110.987</b>
<b>Apyvartinio kapitalo pasikeitimai:</b>				
I.10. Atsargų sumažėjimas (padidėjimas)	(4.156)	34.211	(4.157)	34.207
I.11. Iš pirkėjų gautinų sumų sumažėjimas	35.757	81.247	35.783	81.285
I.12. Kitų gautinų sumų ir išankstinių apmokėjimų sumažėjimas (padidėjimas)	205	286	(51)	304
I.13. Prekybos skolių (sumažėjimas)	(71.386)	(138.367)	(70.881)	(138.385)
I.14. Kitų mokėtinų sumų ir trumpalaikių įsipareigojimų (sumažėjimas)	(15.477)	(23.872)	(15.507)	(23.905)
I.15. (Sumokėtas) pelno mokestis	(5.272)	(10.221)	(5.272)	(10.221)
<b>Apyvartinio kapitalo pasikeitimai iš viso</b>	<b>(60.329)</b>	<b>(56.716)</b>	<b>(60.085)</b>	<b>(56.715)</b>
<b>Gryniesi pinigų srautai iš pagrindinės veiklos</b>	<b>89.118</b>	<b>54.135</b>	<b>89.525</b>	<b>54.272</b>
<b>II. Investicinės veiklos pinigų srautai</b>				
II.1. Ilgalaikio materialiojo ir nematerialiojo turto (įsigijimas)	(77.139)	(71.732)	(76.944)	(71.556)
II.2. Įplaukos iš ilgalaikio materialiojo turto pardavimo	66	61	66	61
II.3. Investicinių vienetų, skirtų parduoti, pardavimas	20.617	-	21.017	-
II.4. Atgautos ilgalaikės suteiktos paskolos ir gautinos sumos	17	-	17	-
II.5. Terminuotų indėlių sumažėjimas	464	371	-	-
II.6. Gautos palūkanos	1.853	872	1.801	691
<b>Gryniesi pinigų srautai (investicinei veiklai)</b>	<b>(54.122)</b>	<b>(70.428)</b>	<b>(54.043)</b>	<b>(70.804)</b>

(tęsinys kitame puslapyje)

Toliau pateikiamas aiškinamasis raštas yra sudėtinė šių finansinių ataskaitų dalis.


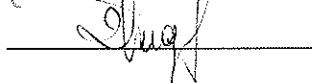
## Pinigų srautų ataskaitos (tęsinys)

	Grupė		Bendrovė	
	Šešių mėnesių laikotarpis, pasibaigęs 2010 m. birželio 30 d. (neaudituoja)	Šešių mėnesių laikotarpis, pasibaigęs 2009 m. birželio 30 d. (neaudituoja)	Šešių mėnesių laikotarpis, pasibaigęs 2010 m. birželio 30 d. (neaudituoja)	Šešių mėnesių laikotarpis, pasibaigęs 2009 m. birželio 30 d. (neaudituoja)
<b>III. Finansinės veiklos pinigų srautai</b>				
III.1.Dividendų (išmokėjimas)	(71.026)	(44.993)	(71.026)	(44.993)
III.2.Paskolų (grąžinimas)	(1.072)	(1.072)	(1.072)	(1.072)
III.3.Gautos dotacijos	244	46	244	46
III.4.(Sumokėtos) palūkanos	(256)	(344)	(256)	(344)
III.5.Kiti finansinės veiklos pinigų srautų padidėjimai	419	-	394	-
<b>Gryniesi pinigų srautai (finansinei veiklai)</b>	<b>(71.691)</b>	<b>(46.363)</b>	<b>(71.716)</b>	<b>(46.363)</b>
<b>IV. Grynasis pinigų srautų (sumažėjimas)</b>	<b>(36.695)</b>	<b>(62.655)</b>	<b>(36.234)</b>	<b>(62.894)</b>
<b>V. Pinigai ir pinigų ekvivalentai laikotarpio pradžioje</b>	<b>64.828</b>	<b>84.226</b>	<b>64.156</b>	<b>83.995</b>
<b>VI. Pinigai ir pinigų ekvivalentai laikotarpio pabaigoje</b>	<b>28.133</b>	<b>21.571</b>	<b>27.922</b>	<b>21.101</b>

Toliau pateikiamas aiškinamasis raštas yra sudėtinė šių finansinių ataskaitų dalis.

Generalinis direktorius Viktoras Valentukevičius

Vyriausiasis buhalteris Žydrūnas Augutis

2010 m. rugpjūčio 31 d.

2010 m. rugpjūčio 31 d.

## Finansinių ataskaitų aiškinamasis raštas

### 1 Bendroji informacija

AB „Lietuvos dujos“ (toliau – Bendrovė) ir konsoliduotosios AB „Lietuvos dujos“ ir UAB „Palangos perlas“ (toliau – Grupė) sutrumpintos finansinės ataskaitos, įskaitant 2010 m. birželio 30 d. finansinės būklės ataskaitas ir šešių mėnesių, pasibaigusį 2010 m. birželio 30 d. ir 2009 m. birželio 30 d., pelno (nuostolių) ataskaitas, bendrųjų pajamų ataskaitas, pinigų srautų ataskaitas bei nuosavo kapitalo pokyčių ataskaitas, yra auditorių netikrintos. 2009 m. gruodžio 31 d. konsoliduotosios ir Bendrovės finansinės ataskaitos yra auditorių patikrintos, parengtos pagal Tarptautinius finansinės atskaitomybės standartus (TFAS). Siekiant geriau suprasti šiose finansinėse ataskaitose pateiktą informaciją, šios sutrumpintos konsoliduotosios ir Bendrovės finansinės ataskaitos turi būti skaitomos kartu su konsoliduotosiomis ir Bendrovės metinėmis 2009 m. finansinėmis ataskaitomis. Bendrovės akcijos yra listinguojamos vertybinių popierių biržoje NASDAQ OMX Vilnius, Oficialiajame prekybos sąrašė.

### 2 Apskaitos principai

Grupės ir Bendrovės 2010 m. birželio 30 d. sutrumpintos finansinės ataskaitos yra parengtos pagal 34 Tarptautinį apskaitos standartą „Tarpinė finansinė atskaitomybė“.

Apskaitos principai, pritaikyti sudarant šešių mėnesių, pasibaigusį 2010 m. birželio 30 d., sutrumpintas finansines ataskaitas liko tie patys, kurie buvo pritaikyti sudarant 2009 m. finansines ataskaitas pagal TFAS, priimtus taikyti Europos Sąjungoje.

### 3 Informacija apie segmentus

Grupės ir Bendrovės veikla organizuojama atsižvelgiant į valstybės reguliuojamoms veikloms nustatytus norminių aktų reikalavimus. Pagal norminių aktų reikalavimus Grupė ir Bendrovė išskyrė veiklos segmentus. Grupė ir Bendrovė naudoja tuos pačius apskaitos principus tiek segmentų apskaitai, tiek Grupės ir Bendrovės finansinei apskaitai.

Grupė ir Bendrovė turi šiuos tris pagrindinius veiklos segmentus: gamtinių dujų perdavimą, skirstymą, tiekimą, taip pat – kitos veiklos segmentą:

- Perdavimas – gamtinių dujų transportavimas magistraliniu dujotiekiu. Perdavimo veiklai taip pat priskiriamas gamtinių dujų tranzitas į Rusijos Federacijos Kaliningrado sritį;
- Skirstymas – gamtinių dujų transportavimas skirstomuoju dujotiekiu;
- Tiekimas – gamtinių dujų pardavimas galutiniams vartotojams;
- Kita veikla – kita, su pagrindiniu verslu nesusijusi veikla.

Informacija pagal segmentus 2010 m. birželio 30 d. ir 2009 m. birželio 30 d. yra pateikiama žemiau:

#### Grupė

Šešių mėnesių laikotarpis,  
pasibaigęs 2010 m. birželio 30 d.  
(neaudituota)

	Perdavimas	Skirstymas	Tiekimas	Kita veikla	Iš viso
Pardavimo pajamos	77.110	107.014	774.208	850	959.182
Pelnas prieš apmokestinimą	25.925	39.838	34.656	1.295	101.714

Šešių mėnesių laikotarpis,  
pasibaigęs 2009 m. birželio 30 d.  
(neaudituota)

	Perdavimas	Skirstymas	Tiekimas	Kita veikla	Iš viso
Pardavimo pajamos	67.999	91.219	553.048	1.750	714.016
Pelnas prieš apmokestinimą	20.424	19.547	24.021	1.884	65.876

2010 m. I pusmetį ir 2009 m. I pusmetį Grupė ir Bendrovė virš 99 % pajamų uždirbo iš Lietuvos vartotojų.

Visas Grupės ir Bendrovės turtas yra Lietuvoje, kur Grupė ir Bendrovė vykdo veiklą, išskyrus atsargose apskaitytą gamtinių dujų dalį.

#### 4 Iš pirkėjų gautinos sumos

	Grupė		Bendrovė	
	2010 m. birželio 30 d. (neaudituota)	2009 m. gruodžio 31 d. (audituota)	2010 m. birželio 30 d. (neaudituota)	2009 m. gruodžio 31 d. (audituota)
Iš nebutinių vartotojų už gamtines dujas bei gamtinių dujų perdavimą ir skirstymą gautinos sumos	87.472	124.926	87.475	124.934
Iš buitinių vartotojų už gamtines dujas bei gamtinių dujų perdavimą ir skirstymą gautinos sumos	9.120	7.467	9.120	7.467
Kitos iš pirkėjų gautinos sumos	991	1.466	927	1.423
Atimti: iš pirkėjų gautinų sumų vertės sumažėjimas	(8.669)	(7.102)	(8.669)	(7.102)
	<b>88.914</b>	<b>126.757</b>	<b>88.853</b>	<b>126.722</b>

Grupės ir Bendrovės iš nebutinių vartotojų už gamtines dujas bei gamtinių dujų perdavimą ir skirstymą gautinos sumos 2010 m. I pusmetį reikšmingai sumažėjo dėl mažesnio suvartoto gamtinių dujų kiekio.

#### 5 Kitas trumpalaikis turtas

	Grupė		Bendrovė	
	2010 m. birželio 30 d. (neaudituota)	2009 m. gruodžio 31 d. (audituota)	2010 m. birželio 30 d. (neaudituota)	2009 m. gruodžio 31 d. (audituota)
Investiciniai vienetai	400	21.016	-	21.016
Trumpalaikiai indėliai, kurių trukmė daugiau nei 3 mėn.	1.479	1.942	-	-
	<b>1.879</b>	<b>22.958</b>	<b>-</b>	<b>21.016</b>

2010 m. birželio 30 d. Grupės ir Bendrovės kito trumpalaikio turto likutis sumažėjo dėl 2010 m. parduotų pinigų rinkos fondo investicinių vienetų.

Grupės trumpalaikių terminuotų indėlių, kurių trukmė daugiau nei 3 mėnesiai, svartinė vidutinė metinė palūkanų norma 2010 m. birželio 30 d. sudarė 4,16 proc. (2009 m. gruodžio 31 d. - 7,69 proc.).

#### 6 Pelno mokestis

2010 m. pelnas apmokestinamas 15 proc. (2009 m. – 20 proc.) pelno mokesčio tarifu pagal Lietuvos Respublikos pelno mokesčio įstatymą.

#### 7 Paskolos

Skaičiavimuose naudojamas 2010 m. birželio 30 d. oficialus Lietuvos banko valiutų kursas - 3,4528 lito už 1 eurą. Negrąžintų paskolų likutis 2010 m. birželio 30 d. buvo eurais (100 proc.).

Bendrovės finansinė skola 2010 m. birželio 30 d.:

##### Finansiniai įsipareigojimai

	Finansinių įsipareigojimų grąžinimo terminai			Bendra suma
	Per vienerius finansinius metus	Po vienerių metų, bet ne vėliau kaip per penkerius metus	Po penkerių metų	
Paskolos iš Lietuvos kredito institucijų	2.144	5.360	-	7.504

2010 m. birželio 30 d. Grupės ir Bendrovės negrąžintų paskolų metinių palūkanų normų svartinis vidurkis lygus 5,65 proc. (2009 m. gruodžio 31 d. – 5,65 proc.).

## 8 Prekybos skolos

	Grupė		Bendrovė	
	2010 m. birželio 30 d. (neaudituota)	2009 m. gruodžio 31 d. (audituota)	2010 m. birželio 30 d. (neaudituota)	2009 m. gruodžio 31 d. (audituota)
Gamtinių dujų tiekėjams	57.229	129.047	57.229	129.047
Kitos	22.588	16.065	22.563	15.545
	<u>79.817</u>	<u>145.112</u>	<u>79.792</u>	<u>144.592</u>

2010 m. birželio 30 d. Grupės ir Bendrovės prekybos skolų gamtinių dujų tiekėjams likutis sumažėjo dėl nupirkto mažesnio gamtinių dujų kiekio.

## 9 Kitos mokėtinos sumos ir trumpalaikiai įsipareigojimai

Didžiąją dalį kitų mokėtinų sumų ir trumpalaikių įsipareigojimų sudaro mokėtinas PVM. Grupės ir Bendrovės kitos mokėtinos sumos ir trumpalaikiai įsipareigojimai sumažėjo dėl mokėtino PVM sumažėjimo. 2010 m. birželio 30 d. jis lygus 12.229 tūkst. litų (30.858 tūkst. litų 2009 m. gruodžio 31 d.).

## 10 Pelnas, tenkantis vienai akcijai

Pelnas, tenkantis vienai akcijai, atspindi Grupės grynąjį pelną, padalintą iš svertinio vidutinio akcijų skaičiaus. Nėra jokių pelnų, tenkančių vienai akcijai, mažinančių instrumentų, todėl pagrindinis ir sąlyginis pelnas, tenkantis vienai akcijai, sutampa. Pelno, tenkančio vienai akcijai, apskaičiavimas yra pateikiamas žemiau:

	Grupė	
	2010 m. birželio 30 d. (neaudituota)	2009 m. birželio 30 d. (neaudituota)
Akcininkams priskiriamas grynas pelnas (tūkst. litų)	86.731	53.400
Akcijų skaičiaus svertinis vidurkis, tūkstančiais	469.068	469.068
Pelnas, tenkantis vienai akcijai (litais)	<u>0.18</u>	<u>0.11</u>

## 11 Dividendai

2010 m. balandžio 23 d. eilinio visuotinio akcininkų susirinkimo metu, tvirtinant Bendrovės 2009 m. pelno paskirstymą, buvo nutarta išmokėti acnininkams 71,1 mln. Lt (po 0,152 Lt vienai paprastajai vardinei 1 Lt nominaliosios vertės akcijai) dividendų už 2009 metus.

## 12 Įsipareigojimai ir neapibrėžtumai

### Teisiniai ginčai

1. 2008 m. gruodžio 29 d. Valstybinė kainų ir energetikos kontrolės Komisija (toliau – VKEKK) priėmė nutarimą Nr. O3-219 „Dėl akcinės bendrovės „Lietuvos dujos“ gamtinių dujų perdavimo, skirstymo kainų ir gamtinių dujų kainų buitiniams vartotojams“ (toliau – Nutarimas), kuriuo VKEKK vienašališkai nustatė AB „Lietuvos dujos“ gamtinių dujų perdavimo, skirstymo kainas ir gamtinių dujų kainas buitiniams vartotojams, galiosiančias nuo 2009 m. sausio 1 d. 2009 m. sausio 28 d. AB „Lietuvos dujos“ kreipėsi su skundu į Vilniaus apygardos administracinį teismą dėl VKEKK aukščiau minėto Nutarimo panaikinimo.

2. AB „Lietuvos dujos“ dalyvauja trečiuoju suinteresuotu asmeniu byloje Vilniaus apygardos administraciniame teisme pagal Nacionalinės dujų, elektros ir šilumos vartotojų gynimo lygos 2009 m. sausio 16 d. skundą dėl VKEKK 2008 m. gruodžio 29 d. nutarimo Nr. O3-219 „Dėl AB „Lietuvos dujos“ gamtinių dujų perdavimo, skirstymo kainų ir gamtinių dujų kainų buitiniams vartotojams“.

## 12 Įsipareigojimai ir neapibrėžtumai (tęsinys)

1 ir 2 punkte nurodytos bylos buvo sujungtos į vieną, 2009 m. rugsėjo 30 d. sprendimu teismas atmetė pareiškėjų AB „Lietuvos dujos“ ir Nacionalinės dujų, elektros ir šilumos vartotojų gynimo lygos skundus kaip nepagrįstus. Abu pareiškėjai padavė apeliacinius skundus.

Aukščiau paminėtos bylos baigtis yra neaiški ir negali būti pagrįstai įvertinta. Be to, remiantis vadovybės vertinimais, nėra poreikio sukaupti jokių sumų potencialiems ateities nuostoliams, susijusiems su aukščiau paminėta byla. Bendrovė taiko VKEKK patvirtintus tarifus.

## 13 Susijusių šalių sandoriai

Šalys yra laikomos susijusiomis, kai viena šalis turi galimybę kontroliuoti kitą arba gali daryti reikšmingą įtaką kitai šaliai priimant finansinius ir veiklos sprendimus.

Grupės ir Bendrovės susijusios šalys, sandorių sumos ir skolų sumos 2010 m. birželio 30 d. ir 2009 m. birželio 30 d.:

- E.ON Ruhrgas International GmbH (vienas iš pagrindinių Bendrovės akcininkų);
- OAO „Gazprom“ (vienas iš pagrindinių Bendrovės akcininkų);
- Lietuvos Respublikos Energetikos ministerija (viena iš pagrindinių Bendrovės akcininkų). Remiantis 2010 m. gegužės 19 d. Lietuvos Respublikos Vyriausybės nutarimu Nr. 584, 2010 m. birželio 2 d. valstybės įmonė Valstybės turto fondas perdavė valdyti Energetikos ministerijai valstybei nuosavybės teise priklausančias AB „Lietuvos dujos“ akcijas;
- UAB „Palangos perlas“ (Bendrovės dukterinė įmonė);
- AS „Latvijas Gaze“ (bendri akcininkai);
- E.ON IS GmbH (bendras galutinis akcininkas);
- OAO „Beltransgaz“ (bendri akcininkai).

2010 m. birželio 30 d. (neaudituota)	Pirkimai	Pardavimai	Gautinos sumos	Mokėtinos sumos
OAO „Gazprom“	742.620	7.880	990	57.229
UAB „Palangos perlas“	36	32	3	-
AS „Latvijas Gaze“	997	-	-	-
E.ON IS GmbH	5	-	-	-
OAO „Beltransgaz“	109	-	-	13
	743.767	7.912	993	57.242

2009 m. birželio 30 d. (neaudituota)	Pirkimai	Pardavimai	Gautinos sumos	Mokėtinos sumos
OAO „Gazprom“	498.435	5.132	579	35.813
UAB „Palangos perlas“	23	24	2	-
AS „Latvijas Gaze“	1.416	-	-	435
E.ON IS GmbH	92	-	-	92
	499.966	5.156	581	36.340



# **2010 M. PIRMOJO PUSMEČIO KONSOLIDUOTASIS TARPINIS PRANEŠIMAS**

(PARENGTAS PAGAL LIETUVOS RESPUBLIKOS VERTYBINIŲ  
POPIERIŲ KOMISIJOS PERIODINĖS IR PAPILDOMOS INFORMACIJOS  
RENGIMO IR PATEIKIMO TAISYKLES)

Vilnius  
2010

---

## TURINYS

1. Ataskaitinis laikotarpis, už kurį parengtas pranešimas.....	3
2. Pagrindiniai duomenys apie Bendrovę .....	3
3. Svarbūs ataskaitinio laikotarpio įvykiai.....	3
4. Verslo aplinka.....	4
5. Bendrovės pagrindinė veikla .....	5
6. Finansiniai veiklos rezultatai .....	7
7. Tyrimų ir plėtros veikla .....	9
8. Rizikos valdymas .....	10
9. Teismo ir trečiųjų teismo (arbitražo) procesai.....	10
10. Grupės vidaus kontrolės ir rizikos valdymo sistemų, susijusių su konsoliduotųjų finansinių ataskaitų sudarymu, pagrindiniai požymiai.....	10
11. Veiklos planai ir prognozės.....	10
12. Bendrovės valdymas .....	11
13. Darbuotojai .....	17
14. Priklausymas asocijuotoms struktūroms .....	17



## 1. Ataskaitinis laikotarpis, už kurį parengtas pranešimas

2010 m. pirmasis pusmetis.

## 2. Pagrindiniai duomenys apie Bendrovę

Emitento pavadinimas	akcinė bendrovė „Lietuvos dujos“ (toliau – Bendrovė, LD)
Teisinė – organizacinė forma (įmonės rūšis)	akcinė bendrovė
Įregistravimo data ir vieta	1990 m. lapkričio 23 d., VĮ Registrų centras
Įmonės kodas	120059523
Juridinių asmenų registro tvarkytojas	VĮ Registrų centras
Įstatinis kapitalas	469.068.254 Lt
Būstinės adresas	Aguonų g. 24, LT-03212 Vilnius, Lietuva
Telefonas	+370 5 2360210
Faksas	+370 5 2360200
Elektroninio pašto adresas	ld@lietuvosdujos.lt
Interneto tinklalapis	www.dujos.lt

## 3. Svarbūs ataskaitinio laikotarpio įvykiai

- Nuo sausio 1 d. įsigaliojo naujos gamtinių dujų perdavimo ir skirstymo paslaugų kainos bei nauji gamtinių dujų tarifai buitiniams vartotojams. LD valdyba šias kainas patvirtino 2009 m. lapkričio 20 d., o Valstybinė kainų ir energetikos kontrolės komisija (toliau – VKEKK) joms pritarė 2009 m. lapkričio 26 d.

- Balandžio 23 d. įvyko Bendrovės eilinis visuotinis akcininkų susirinkimas, kuriame akcininkai pritarė valdybos siūlymui už 2009 m. išmokėti 15,2 ct dividendų vienai 1 Lt nominaliosios vertės akcijai. Dividendams išmokėti skirta pelno dalis sudarė 71,1 mln. Lt.

- Balandžio 23 d. akcininkai patvirtino naują LD įstatų redakciją. Nauji įstatatai Juridinių asmenų registre įregistruoti 2010 m. gegužės 7 d.

- Pasibaigus 2007 m. balandžio 18 d. akcininkų išrinktos valdybos kadencijai, balandžio 23 d. atšaukta buvusi valdyba (nariai: dr. Valery Golubev, dr. Achim Saul, Kirill Seleznev ir Joerg Tumat) ir naujos valdybos nariais išrinkti Uwe Fip, dr. Peter Frankenberg, dr. Valery Golubev, Kirill Seleznev ir Romas Švedas. Valdybos pirmininku tapo dr. V. Golubev, valdybos pirmininko pavaduotoju – dr. P. Frankenberg.

- Gegužės 19 d. LR Vyriausybė patvirtino naują dokumentą – LR gamtinių dujų įstatymo pakeitimo įstatymo koncepciją. Koncepciją rengė LR Energetikos ministerija, adaptuodama 2009 m. liepos 13 d. Europos Parlamento ir Tarybos Direktyvą 2009/73/EB dėl gamtinių dujų vidaus rinkos bendrųjų taisyklių, vadinamąjį ES 3-įjį Energetikos paketą.

- Gegužės 20 d. Bendrovės valdyba patvirtino naujus gamtinių dujų tarifus buitiniams vartotojams, kuriems gegužės 27 d. pritarė VKEKK. Nauji tarifai įsigaliojo nuo 2010 m. liepos 1 d.

Vieši pranešimai, skelbtini pagal teisės aktus dienraštyje, yra skelbiami dienraštyje „Lietuvos rytas“. Pranešimai apie šaukiamą Bendrovės visuotinį akcininkų susirinkimą ir kitus esminius įvykius skelbiami Vertybinių popierių įstatymo nustatyta tvarka Centrinėje reglamentuojamos

informacijos bazėje [www.crib.lt](http://www.crib.lt) ir Bendrovės interneto tinklalapyje [www.dujos.lt](http://www.dujos.lt). Akcininkams, kurių turimos akcijos jiems suteikia ne mažiau kaip 10% viso balsų skaičiaus, pranešimas apie šaukiamą visuotinį akcininkų susirinkimą išsiunčiamas Bendrovės įstatuose numatyta tvarka.

## 4. Verslo aplinka

**Įstatyminė bazė.** 2010 m. gegužės 19 d. LR Vyriausybė patvirtino LR gamtinių dujų įstatymo pakeitimo įstatymo koncepciją siekdama nustatyti Europos Parlamento ir Tarybos Direktyvos 2009/73/EB dėl gamtinių dujų vidaus rinkos bendrųjų taisyklių, vadinamojo ES 3-iojo Energetikos paketo, perkėlimo į LR teisės bazę gaires. Koncepciją parengė LR Energetikos ministerija. ES 3-iajame Energetikos pakete yra numatyti trys galimi gamtinių dujų transportavimo ir tiekimo veiklų atskyrimo modeliai: nuosavybės atskyrimas (angl. Ownership Unbundling – OU), nepriklausomas sistemos operatorius (angl. Independent System Operator – ISO) ir nepriklausomas perdavimo operatorius (angl. Independent Transmission Operator – ITO). Vadovaujantis ES principais, bet kurios ES direktyvos įgyvendinimo modelis turi būti pasirenkamas tik atlikus visapusišką esamos situacijos analizę. Koncepcijos rengėjai neatsižvelgė į LR Vyriausybės teisėkūros taisyklių nuostatas, neįvertino Lietuvos, kaip izoliuotos dujų rinkos, situacijos ir neatliko pasekmių įvertinimo pasirinkdami konkretų Direktyvos įgyvendinimo modelį – nuosavybės atskyrimą. Su tokia pozicija pagrindiniai Bendrovės akcininkai nesutinka ir yra ne kartą viešai išsakę savo argumentus dėl Koncepcijoje numatytos Bendrovės pertvarkos ir neskaidraus šio proceso organizavimo, kvietė valstybės institucijas dialogui, tačiau visi kreipimaisi buvo ignoruojami.

**Licencijavimas.** Gamtinių dujų įstatyme reglamentuota, kad dujų perdavimo, skirstymo ir tiekimo veiklos yra licencijuojamos. Licencijas išduoda ir licencijuojamos veiklos priežiūrą vykdo Valstybinė kainų ir energetikos kontrolės komisija. Bendrovei suteikta Gamtinių dujų perdavimo licencija vykdyti gamtinių dujų perdavimo veiklą visose Lietuvos apskrityse. Gamtinių dujų skirstymo licencija suteikia Bendrovei teisę skirstyti dujas 41-os savivaldybės teritorijose. Gamtinių dujų tiekimo licencija suteikia Bendrovei teisę verstis gamtinių dujų tiekimo veikla Lietuvos Respublikos teritorijoje.

**Kainodara ir gamtinių dujų kainos.** Gamtinių dujų perdavimo ir skirstymo paslaugų kainos bei gamtinių dujų tiekimo kainos vartotojams yra reguliuojamos. Reguluojamų kainų viršutinės ribos nustatomos penkerių metų reguliavimo laikotarpiui ir VKEKK sprendimu gali būti koreguojamos, tačiau ne dažniau kaip vieną kartą per metus Gamtinių dujų įstatymo numatytais atvejais.

Konkrečias gamtinių dujų perdavimo ir skirstymo paslaugų kainas Bendrovė nustato kartą per metus. Gamtinių dujų tarifai buitiniams vartotojams nustatomi kartą per pusmetį.

Nuo 2010 m. sausio 1 d. įsigaliojo Bendrovės valdybos nustatytos ir VKEKK patikrintos naujos gamtinių dujų perdavimo ir skirstymo paslaugų kainos bei gamtinių dujų tarifai buitiniams vartotojams.

Nebuitiniams vartotojams gamtinių dujų kaina perskaičiuojama kas mėnesį. Gamtinių dujų importo kaina priklauso nuo mazuto ir gazolio kainų tarptautinėje rinkoje, Europos Centrinio Banko nustatyto JAV dolerio ir euro santykio bei faktinio gamtinių dujų kaloringumo. Dėl energetinių išteklių ir valiutų rinkų pokyčių 2010 m. pirmąjį pusmetį, ypač – ženklus euro vertės kritimo, nuo 2010 m. sausio mėn. gamtinių dujų kainos nebutiniams vartotojams palaipsniui augo.

Atsižvelgdama į energetinių išteklių kainų dinamiką pasaulio rinkose ir įvertinusi valiutų rinkose įvykusius pokyčius, 2010 m. gegužės 20 d. Bendrovės valdyba patvirtino naujus gamtinių dujų tarifus buitiniams vartotojams, taikytinus nuo 2010 m. liepos 1 d. Visiems buitiniams vartotojams nustatyta vidutiniškai 28 ct/m<sup>3</sup> didesnė kintamoji tarifo dalis. Pastovioji tarifo dalis nesikeitė. VKEKK Bendrovės pateiktiems tarifams pritarė.

Išsamesnė informacija apie gamtinių dujų paslaugų kainas ir tarifus buitiniams vartotojams pateikiama Bendrovės interneto tinklalapyje [www.dujos.lt](http://www.dujos.lt).

**Rinka.** Pirmąjį 2010 m. pusmetį gamtines dujas į Lietuvą importavo penkios įmonės – LD, AB „Achema“, UAB „Dujotekana“, UAB „Kauno termofikacijos elektrinė“ ir UAB „Haupas“. Iš viso 2010 m. pirmąjį pusmetį į Lietuvą per LD valdomus tinklus importuota 1,7 mlrd. m<sup>3</sup> gamtinių dujų.

Pirmąjį 2010 m. pusmetį gamtines dujas buitiniams ir nebutiniams Lietuvos vartotojams tiekė LD, UAB „Fortum Heat Lietuva“, UAB „Druskininkų dujos“, AB agrofirma „Josvainiai“ ir UAB „Intergas“. UAB „Dujotekana“ ir UAB „Haupas“ dujas tiekė tik nebutiniams vartotojams.

AB „Achema“ ir UAB „Kauno termofikacijos elektrinė“ dujas importavo savo reikmėms.

## 5. Bendrovės pagrindinė veikla

Pagrindinė Bendrovės vykdoma veikla:

- **Perdavimas** – dujų transportavimas tinklu, kurį daugiausia sudaro aukšto slėgio vamzdynai, išskyrus gavybos proceso vamzdynų tinklą ir aukšto slėgio vamzdynų dalį, daugiausiai naudojamą gamtinių dujų vietiniam paskirstymui, siekiant pristatyti jas vartotojams, išskyrus tiekimą.
- **Skirstymas** – dujų transportavimas skirstomuoju dujotiekiu, išskyrus tiekimą.
- **Tiekimas** – dujų pardavimas ir (ar) perpardavimas vartotojams bei jų patiekimas į sistemą.

Bendrovės 2010 m. pirmąjį pusmetį perduodami, skirstomi ir perduodami gamtinių dujų kiekiai didėjo dėl didesnio energijos poreikio uždarius Ignalinos atominę elektrinę ir šaltų orų, vyrausių metų pradžioje.

Per 2010 m. pirmąjį pusmetį perdavimo sistema Lietuvos vartotojams transportuota 1,7 mlrd. m<sup>3</sup> gamtinių dujų – 18,6% daugiau negu 2009 m. pirmąjį pusmetį.

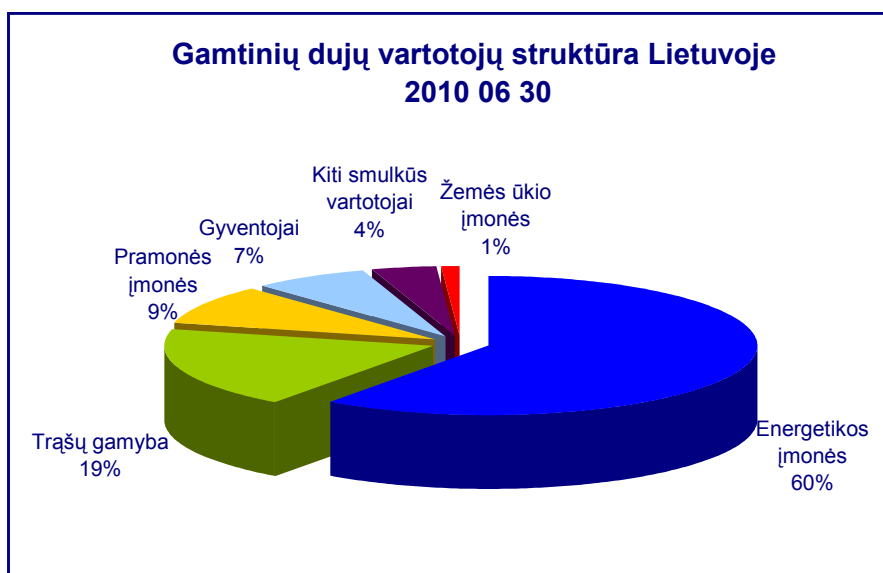
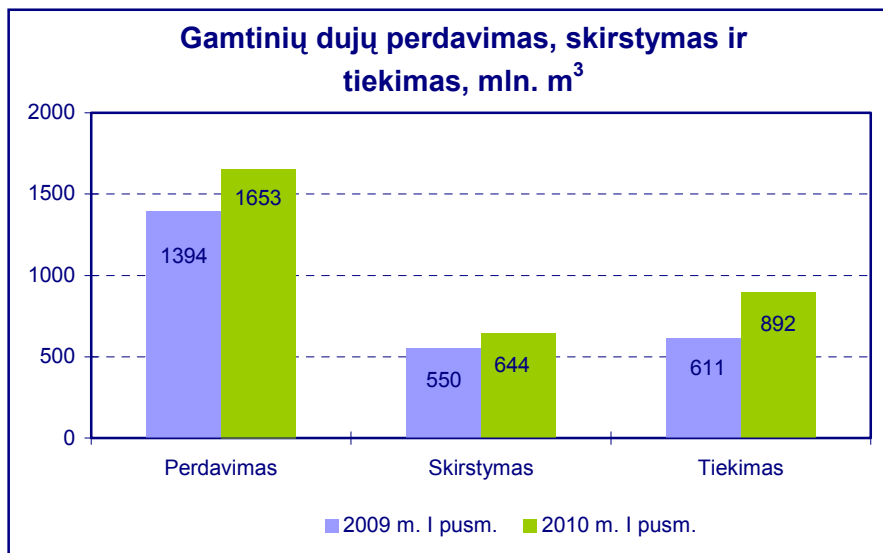
Tranzitu į Rusijos Federacijos Kaliningrado sritį transportuota 714,5 mln. m<sup>3</sup> gamtinių dujų. Palyginti su atitinkamu 2009 m. laikotarpiu, tranzito apimtys išaugo 22,7%.

Bendrovė paskirstė 643,8 mln. m<sup>3</sup> gamtinių dujų – 17,2% daugiau negu 2009 m. pirmąjį pusmetį.

2010 m. pirmojo pusmečio Bendrovės dujų pardavimas padidėjo 46,1% ir sudarė 892,1 mln. m<sup>3</sup> gamtinių dujų. Pardavimai išaugo tiek buitinių vartotojų (parduota 116,4 mln. m<sup>3</sup>, arba 8,7% daugiau negu 2009 m. pirmąjį pusmetį), tiek nebutinių vartotojų – parduota 775,7 mln. m<sup>3</sup> gamtinių dujų (54,1% daugiau negu 2009 m. pirmąjį pusmetį), sektoriuose.

2010 m. pirmąjį pusmetį Bendrovė gamtines dujas pirko iš vieno tiekėjo – OAO „Gazprom“. Bendrovė, vykdydama LR Vyriausybės 2008 m. vasario 26 d. nutarimo Nr. 163 „Dėl gamtinių dujų tiekimo saugumo užtikrinimo priemonių aprašo patvirtinimo“ reikalavimus, Inčiukalnio požeminėje dujų saugykloje (Latvijos Respublika) nuo 2008 m. saugo tam tikrą dujų kiekį buitiniams vartotojams. Šis sukauptas dujų kiekis avarijų ar ekstremalių situacijų atveju 2010 m. užtikrintų nepertraukiamą dujų tiekimą buitiniams vartotojams 30-čiai dienų.

2010 m. birželio 30 d. duomenimis, Bendrovė parduoda gamtines dujas daugiau kaip 550 tūkst. vartotojų. Tai – energetikos, pramonės įmonės, kitos įmonės ir organizacijos bei gyventojai.



## 6. Finansiniai veiklos rezultatai

### Pagrindiniai Grupės veiklos rodikliai

	2010 06 30	2009 06 30	2009 12 31
<b>Veiklos rodikliai</b>			
Perduotų gamtinių dujų kiekis, mln. m <sup>3</sup>	1.653,1	1.394,4	2.681,4
Tranzitu transportuotų dujų kiekis, mln. m <sup>3</sup>	714,5	582,1	1.197,3
Paskirstytų gamtinių dujų kiekis, mln. m <sup>3</sup>	643,8	549,5	1.030,9
Parduotų gamtinių dujų kiekis, mln. m <sup>3</sup>	892,1	610,5	1.150,9
<b>Vartotojų, periodo pabaigai sudariusių gamtinių dujų tiekimo sutartis, skaičius, tūkst. vnt.</b>			
Buitiniai vartotojai	544,8	542,1	544,2
Nebuitiniai vartotojai	5,6	5,6	5,7
<b>Eksploatuojamų dujotiekių ilgis, tūkst. km</b>			
Magistraliniai dujotiekliai	1,9	1,8	1,9
Skirstomieji dujotiekliai	8,1	8,0	8,1
<b>Darbuotojai</b>			
Vidutinis darbuotojų skaičius	1.754	1.806	1.787

### Pagrindiniai finansiniai Grupės rodikliai

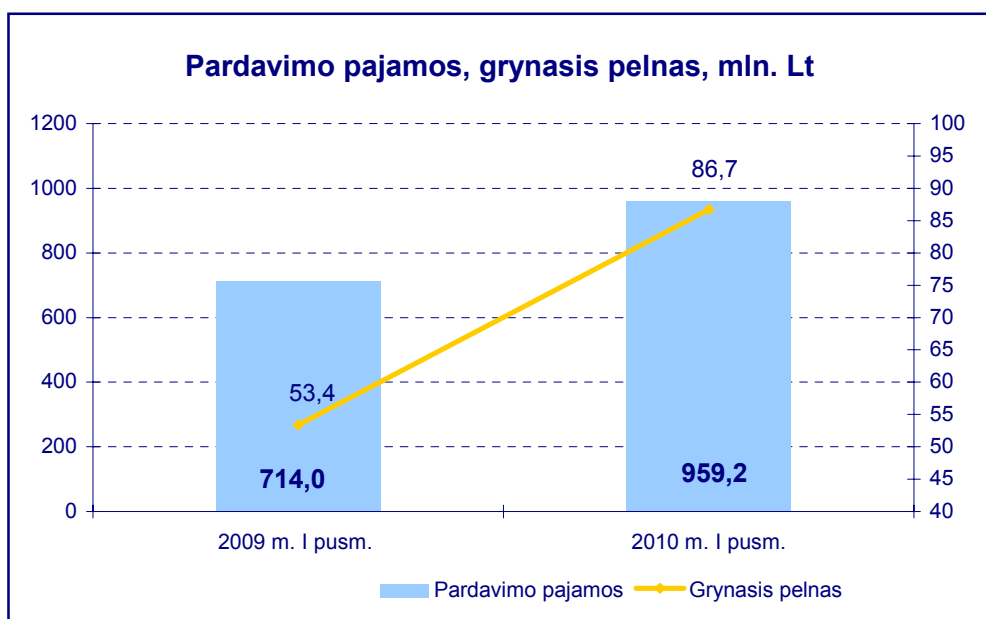
	2010 06 30	2009 06 30	2009 12 31
<b>Finansiniai rezultatai</b>			
Pardavimo pajamos, mln. Lt	959,2	714,0	1.264,3
Pelnas iki mokesčių, palūkanų, nusidėvėjimo ir amortizacijos (EBITDA), mln. Lt	148,9	112,9	214,8
Veiklos pelnas, mln. Lt	99,2	64,2	117,1
Pelnas prieš apmokestinimą, mln. Lt	101,7	65,9	120,1
Grynasis pelnas, mln. Lt	86,7	53,4	94,8
<b>Investicijos, mln. Lt</b>			
Investicijos, mln. Lt	83,2	78,2	139,8
Turtas laikotarpio pabaigoje, mln. Lt	2.492,4	2.379,1	2.551,2
Nuosavas kapitalas laikotarpio pabaigoje, mln. Lt	2.006,8	1.890,7	1.991,2
<b>Pelningumo rodikliai</b>			
EBITDA marža, %	15,5	15,7	16,9
Veiklos pelno marža, %	10,3	9,0	9,2
Pelno prieš apmokestinimą marža, %	10,6	9,2	9,5
Grynojo pelno marža, %	9,0	7,4	7,5
Vidutinė turto graža (ROA), %	3,4	2,2	3,7
Vidutinė nuosavybės graža (ROE), %	4,3	2,8	4,9
<b>Likvidumo rodikliai</b>			
Bendrasis likvidumas	1,3	1,3	1,3
Skubaus padengimo koeficientas	0,9	1,0	1,1
<b>Finansų struktūros rodikliai</b>			
Skolos ir nuosavybės koeficientas, %	24,2	25,8	28,1
Skolos koeficientas, %	19,5	20,5	22,0

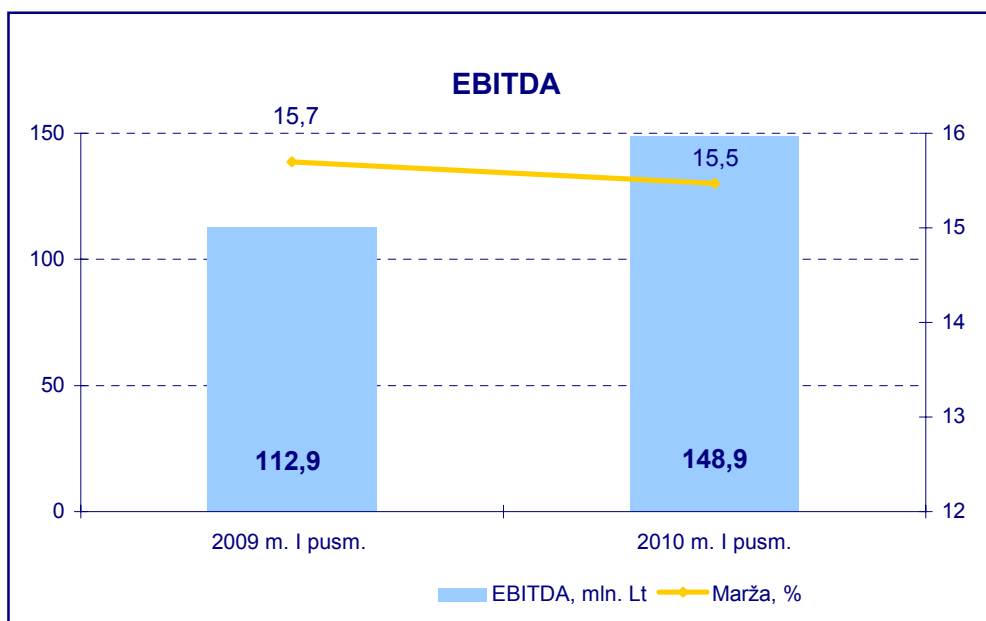
<b>Rinkos vertės rodikliai</b>			
Akcijos kainos ir pelno vienai akcijai santykis (P/E), kartai	12,06	10,82	10,50
Dividendų išmokėjimo koeficientas, %	–	–	75,0
Grynasis pelnas, tenkantis vienai akcijai, Lt	0,18	0,11	0,20
Dividendai už ataskaitinius metus, tenkantys vienai akcijai, Lt	–	–	0,15

Bendrovė parengė šešių mėnesių, pasibaigusių 2010 m. birželio 30 d., sutrumpintas konsoliduotąsias finansines ataskaitas, kuriose atspindimi ir dukterinės UAB „Palangos perlas“ finansiniai rezultatai. Žemiau pateikiama AB „Lietuvos dujos“ įmonių grupės (toliau – Grupė) finansinių rezultatų apžvalga.

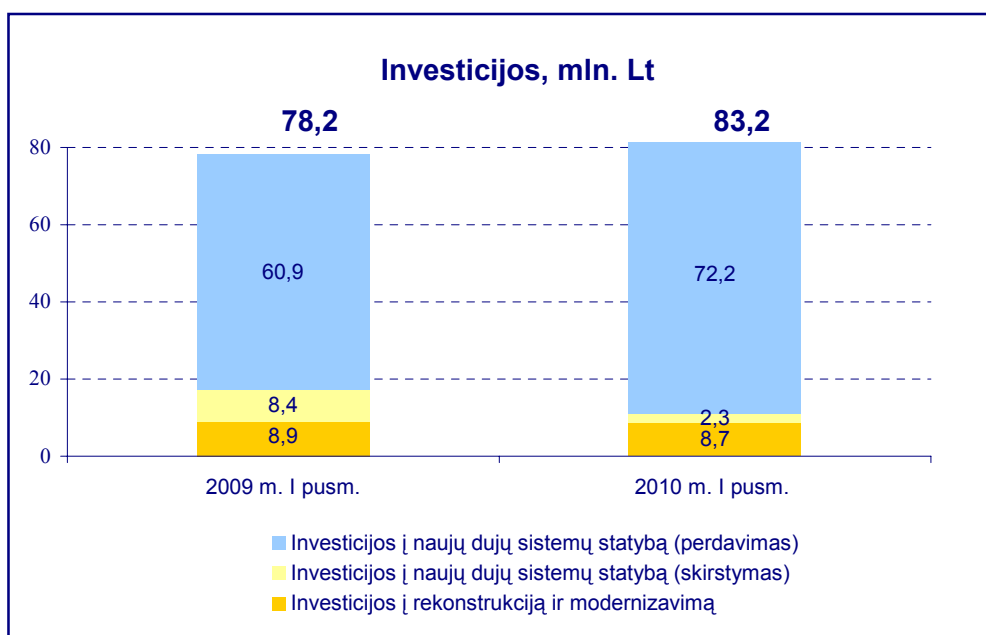
Grupės pardavimo pajamos 2010 m. pirmąjį pusmetį, palyginti su atitinkamu praėjusių metų laikotarpiu, padidėjo 34,3% ir sudarė 959,2 mln. Lt (2009 m. pirmąjį pusmetį atitinkamai – 714,0 mln. Lt).

2010 m. pirmojo pusmečio konsoliduotas neaudituosas ikimokestinis pelnas sudarė 101,7 mln. Lt (2009 m. pirmojo pusmečio pelnas – 65,9 mln. Lt), laikotarpio grynasis pelnas sudarė 86,7 mln. Lt (pernai tuo pačiu laikotarpiu – 53,4 mln. Lt). Ypač šalti orai 2010 m. pradžioje ir padidėjęs dujų poreikis elektros gamybai uždarius Ignalinos AE nulėmė, kad Bendrovės transportuojamų gamtinių dujų apimtys 2010 m. pirmąjį pusmetį, palyginti su 2009 m. pirmuoju pusmečiu, padidėjo beveik penktadaliu, o parduodamų dujų – beveik per pusę. Tai atitinkamai sąlygojo pajamų ir pelno augimą. Tačiau antrojo ketvirčio rezultatas, palyginti su praėjusiais metais, buvo ženkliai blogesnis (15,1 mln. Lt grynojo pelno gauta 2010 m. antrąjį ketvirtį ir 24,1 mln. Lt – atitinkamu praėjusių metų laikotarpiu). Tiekimo buitiniams vartotojams veikloje per 2010 m. pirmąjį pusmetį patirtas nuostolis (faktinė gamtinių dujų importo kaina buvo aukštesnė nei nustatyta buitiniams vartotojams tarife). Pusmečio rezultatai teigiamai įtakojo mažesnis nei praėjusiais metais pelno mokesčio tarifas, tęsiama griežta išlaidų taupymo bei veiklos efektyvumo didinimo politika.





**Investicijos.** Grupė per 2010 m. pirmąjį pusmetį investavo 83,2 mln. Lt (pernai atitinkamai – 78,2 mln. Lt). Didžioji investicijų dalis buvo skirta dujų kompresorių stoties statybai Jauniūnuose, Širvintų rajone (72,2 mln. Lt). Investicijos į skirstymo sistemos plėtrą dėl sunkios šalies ūkio padėties buvo ženkliai mažesnės, palyginti su 2009 m. pirmuoju pusmečiu.



Daugiau informacijos apie Grupės finansinius rezultatus yra pateikta šešių mėnesių, pasibaigusių 2010 m. birželio 30 d., sutrumpintose konsoliduotose ir Bendrovės finansinėse ataskaitose.

## 7. Tyrimų ir plėtros veikla

Pagal Bendrovės veiklos pobūdį ir specifiką daug dėmesio yra skiriama gamtinių dujų vamzdinių diagnostikos, infrastruktūros techninės būklės, aplinkosauginiams, rinkos plėtros bei kitų Bendrovės vykdomų veiklų ir procesų tyrimams. Parengtos tyrimų rekomendacijos yra vertinamos ir analizuojamos, remiantis jų rezultatais vykdoma Bendrovės gamtinių dujų sistemų rekonstrukcija ir modernizavimas, rengiami ir įgyvendinami investiciniai rinkos plėtros projektai.

## 8. Rizikos valdymas

Bendrovėje įdiegta rizikos valdymo sistema, kuri yra sudedamoji LD veiklos dalis. Valdant rizikas siekiama palaikyti pakankamą veiklos procesų kontrolės lygį, sumažinti rizikas sukeliančių įvykių atsiradimo tikimybes ir galimus neigiamus padarinius, užtikrinti, kad rizikos neviršytų LD priimtino rizikų lygio bei būtų įgyvendinti Bendrovės tikslai.

LD rizikos valdymo procesas vykdomas vadovaujantis parengta metodika ir apima šiuos žingsnius:

- Rizikų nustatymą;
- Rizikų analizę, vertinimą ir kontrolės priemonių nustatymą;
- Rizikos valdymo veiksmų plano parengimą;
- Rizikos valdymo veiksmų plano priemonių įgyvendinimą;
- Rizikos valdymo proceso stebėjimą ir priežiūrą.

Pagrindinės rizikos, labiausiai įtakojančios Bendrovės veiklą:

- Teisinio reguliavimo;
- Konkurencijos;
- Kredito;
- Dujų importo kainos svyravimo;
- Techninė;
- Makroekonominių veiksnių.

## 9. Teismo ir trečiųjų teismo (arbitražo) procesai

Informacija yra pateikta šešių mėnesių, pasibaigusių 2010 m. birželio 30 d., sutrumpintose konsoliduotose ir Bendrovės finansinėse ataskaitose.

## 10. Grupės vidaus kontrolės ir rizikos valdymo sistemų, susijusių su konsoliduotųjų finansinių ataskaitų sudarymu, pagrindiniai požymiai

Grupės konsoliduotosios finansinės ataskaitos rengiamos pagal Tarptautinius finansinės atskaitomybės standartus (TFAS). Siekiant užtikrinti konsoliduotųjų finansinių ataskaitų teisingumą ir parengimą laiku, Bendrovė patvirtino Apskaitos procedūrų ir politikų vadovą, reglamentuojantį apskaitos tvarkymo, konsoliduotųjų finansinių ataskaitų sudarymo, pateikimo principus, metodus bei taisykles.

## 11. Veiklos planai ir prognozės

Planuojama, kad 2010 m. LD perdavimo sistema Lietuvos vartotojams transportuojamas gamtinių dujų kiekis, palyginti su 2009 m., didės dėl didesnio energijos poreikio ir dėl šaltų orų, vyravusių metų pradžioje.

2010 m. Bendrovė toliau įgyvendina ir planuoja užbaigti reikšmingą Lietuvos Nacionalinės energetikos strategijos projektą – dujų kompresorių stoties statybą Širvintų rajone Jauniūnuose. Stoties paskirtis – užtikrinti reikiamą gamtinių dujų tiekimą Lietuvos vartotojams, uždarius Ignalinos atominę elektrinę, didėjančią tranzitą bei įvertinant būsimus infrastruktūrinius projektus bei jungtis. Naujos kompresorių stoties statyba finansuojama išimtinai tik Bendrovės lėšomis. Planuojama, kad objekto vertė viršys 200 mln. Lt. Iki 2010 m. vidurio į šį projektą įmonė jau investavo beveik 150 mln. Lt.

Bendrovės investicijos į naujų dujų sistemų statybą 2010 m., kaip planuojama, bus didesnės nei 2009 m.



Bendrovė ir toliau tęs pradėtus projektus, skirtus veiklos efektyvumo didinimui, išlaidų optimizavimui, vartotojų atsiskaitymų kontrolei ir skolų išieškojimui.

## 12. Bendrovės valdymas

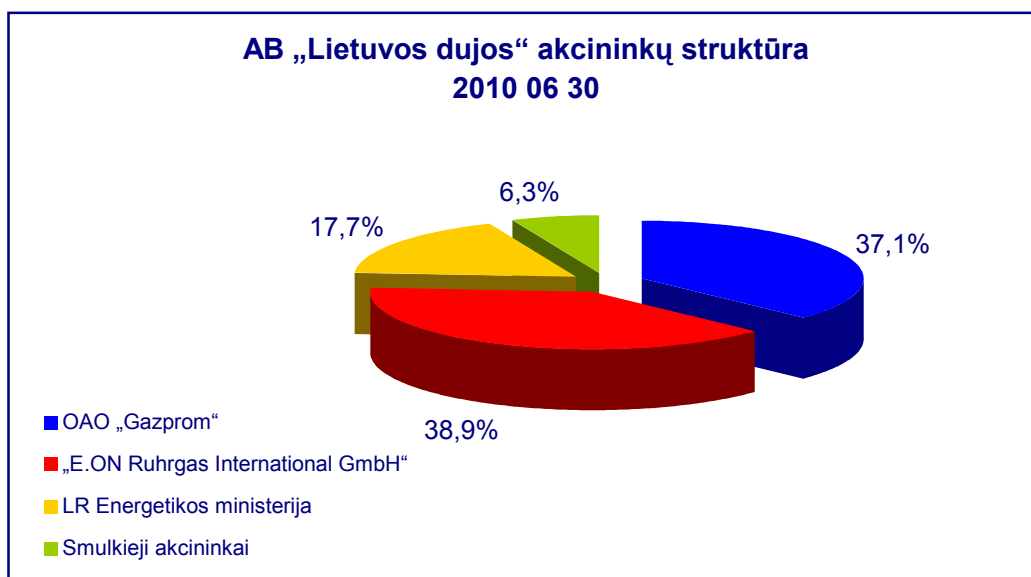
**Informacija apie Valdymo kodekso laikymąsi.** Bendrovė yra atskleidusi, kaip laikosi Valdymo kodekso nuostatų reikalavimų. Su visa informacija galima susipažinti Centrinėje reglamentuojamos informacijos bazėje [www.crib.lt](http://www.crib.lt) ir Bendrovės interneto tinklalapyje [www.dujos.lt](http://www.dujos.lt).

**Akcininkai ir akcijos.** Bendrovės įstatinis kapitalas lygus 469.068.254 Lt ir yra padalintas į 469.068.254 vieno lito nominaliosios vertės paprastasias vardines akcijas, kurios yra pilnai apmokėtos. Per 2010 m. pirmąjį pusmetį įstatinio kapitalo dydis nesikeitė, nominalioji akcijos vertė ir acininkų struktūra išliko ta pati.

Remiantis 2010 m. gegužės 19 d. LR Vyriausybės nutarimu Nr. 584, 2010 m. birželio 2 d. valstybės įmonė Valstybės turto fondas perdavė valdyti LR Energetikos ministerijai valstybei nuosavybės teise priklausančias Bendrovės akcijas.

2010 m. sausio mėnesį vieno iš Bendrovės acininkų „E.ON Ruhrgas International AG“ teisinė forma keitėsi į „E.ON Ruhrgas International GmbH“.

Bendras acininkų skaičius, 2010 m. birželio 30 d. duomenimis, buvo 2.565 acininkai.



Bendrovės acininkai – „E.ON Ruhrgas International GmbH“, OAO „Gazprom“ ir LR Energetikos ministerija – valdo Bendrovės kontrolinį acininkų paketą ir turi lemiamą balsą priimant sprendimus visuotiniame acininkų susirinkime. Daugiau acininkų, kurie valdytų didesnę nei 5% LD acinio kapitalo paketą, nėra. Tarp minėtų stambiųjų acininkų buvo sudaryta acininkų sutartis, kurioje numatyti bendri acininkų tikslai, susiję su Bendrovės veikla. Ši sutartis yra konfidenciali.

Bendrovės acininkai – „E.ON Ruhrgas International GmbH“, OAO „Gazprom“ ir LR Energetikos ministerija – neturi jokių apribojimų dėl acininkų paketo perleidimo, išskyrus tuos, kurie yra numatyti acininkų pirkimo – pardavimo (privatizavimo) sutartyse.

Bendrovės žiniomis, nėra jokių acininkų tarpusavio susitarimų, dėl kurių gali būti ribojamas vertybinių popierių perleidimas ir (arba) balsavimo teisės, išskyrus tuos, kurie yra numatyti acininkų pirkimo – pardavimo (privatizavimo) ir acininkų sutartyse.

Yra vienas reikšmingas susitarimas, kurio šalis yra Bendrovė ir kuris pasikeistų arba nutrūktų pasikeitus Bendrovės kontrolei. Šis susitarimas yra konfidencialus.

Bendrovės akcijų suteikiamos turtinės ir neturtinės teisės yra vienodos.

Bendrovė savų akcijų nėra įsigijusi ir per 2010 m. pirmąjį pusmetį jokių sandorių, susijusių su savų akcijų įsigijimu ar perleidimu, nesudarė.

#### **Duomenys apie prekybą Bendrovės vertybiniais popieriais reguliuojamose rinkose.**

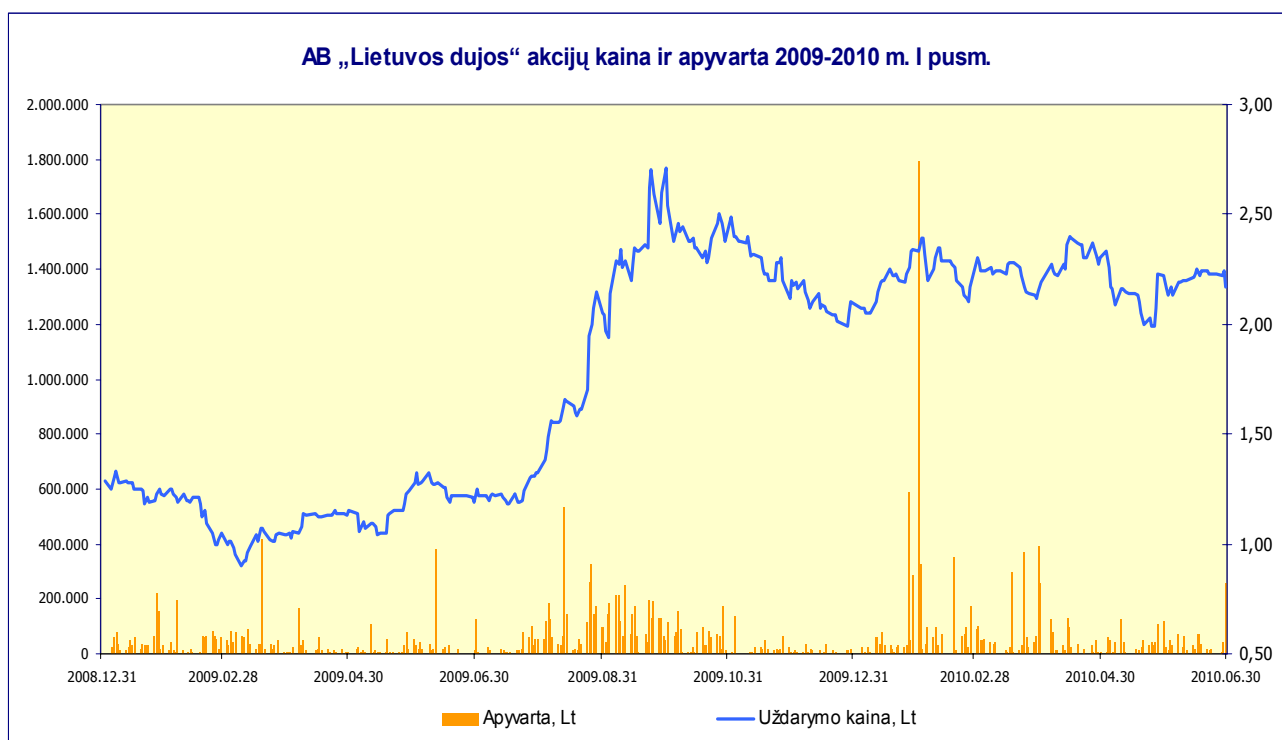
Bendrovės akcijomis yra prekiaujama reguliuojamoje rinkoje, jos yra listinguojamos vertybinių popierių biržos NASDAQ OMX Vilnius Oficialiajame prekybos sąraše.

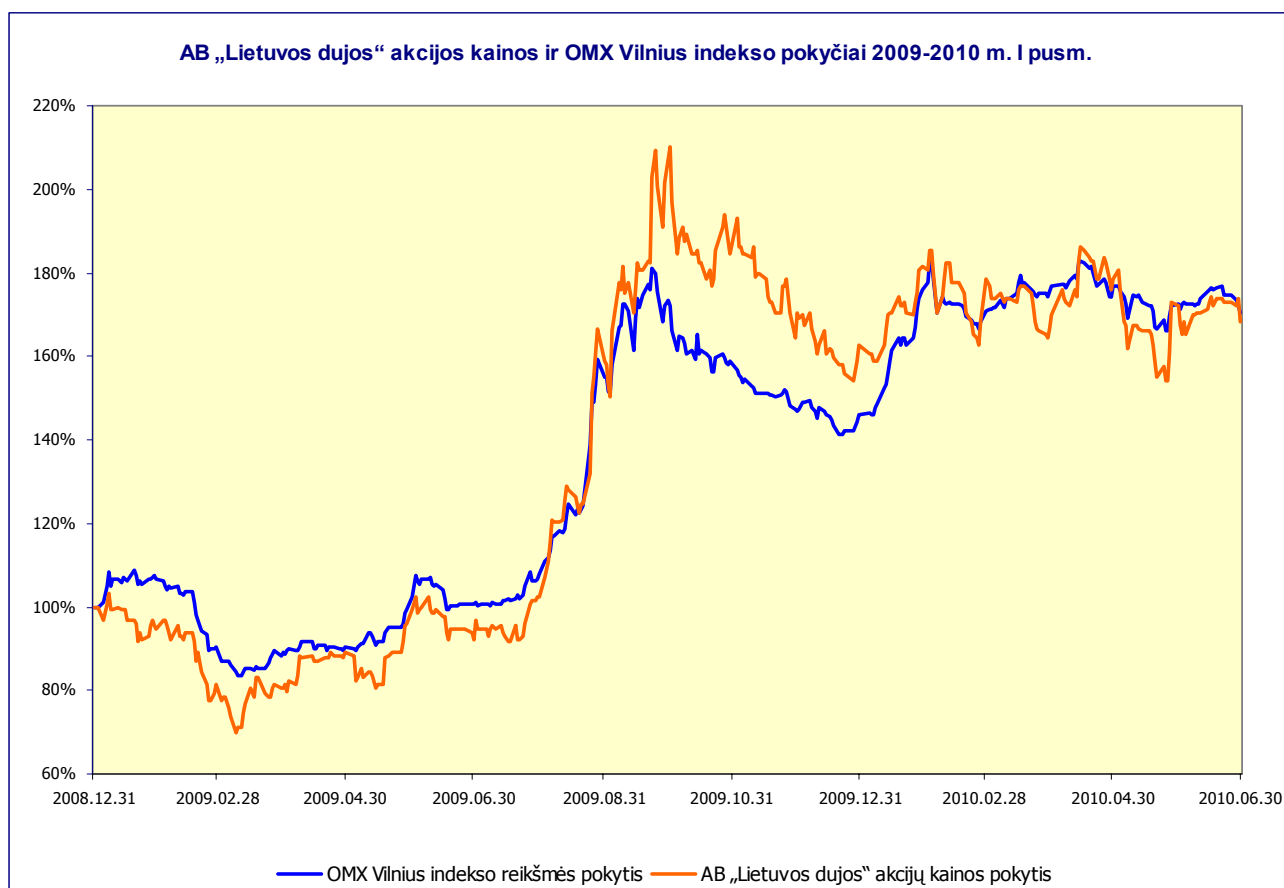
2010 m. birželio 30 d. duomenimis, NASDAQ OMX Vilnius Oficialiajame prekybos sąraše buvo 469.068.254 vieno lito nominaliosios vertės Bendrovės paprastosios vardinės akcijos (ISIN kodas LT0000116220), kurių bendroji nominalioji vertė sudarė 469.068.254 Lt.

Bendrovės akcijų kapitalizacija 2010 m. birželio 30 d. sudarė 1.017,9 mln. Lt. Prekybos Bendrovės akcijomis apyvarta NASDAQ OMX Vilnius per 2010 m. pirmąjį pusmetį buvo 9,1 mln. Lt, sudarytais sandoriais perleista 4.079.238 vienetai akcijų.

#### **Akcijos kainos dinamika NASDAQ OMX Vilnius per 2010 m. I pusm.**

1 akcijos kaina 2009 12 31	2,10 Lt
Didžiausia 1 akcijos kaina per 2010 m. I pusmetį	2,41 Lt
Mažiausia 1 akcijos kaina per 2010 m. I pusmetį	1,97 Lt
1 akcijos kaina 2010 06 30	2,17 Lt





Nuo 2002 m. Bendrovė kasmet dalį uždirbto pelno skiria dividendams išmokėti. Už 2009 m. dividendams skirta 71,1 mln. Lt, arba 15,2 ct už 1 akciją.

**Sutartis su vertybinių popierių viešosios apyvartos tarpininkais.** 2003 m. lapkričio 26 d. Bendrovė ir AB FMĮ „Finasta“ sudarė sutartį dėl Bendrovės išleistų vertybinių popierių apskaitos ir su vertybinių popierių apskaita susijusių paslaugų.

<b>AB FMĮ „Finasta“ rekvizitai</b>	
Įmonės kodas	122570630
Finansų maklerio įmonės licencijos Nr.	A087 (išdavė Vertybinių popierių komisija)
Buveinės adresas	Maironio g. 11, Vilnius, Lietuva
Telefonas	+370 5 2786833, +370 5 2786844
El. paštas	info@finasta.lt
Interneto tinklalapis	www.finasta.lt

**Valdymo struktūra.** Bendrovė yra vertikalčiai integruota įmonė. Ji savo veikloje vadovaujasi Akcinių bendrovių įstatymu, Vertybinių popierių įstatymu, Bendrovės įstatais ir kitais Lietuvos Respublikos teisės aktais. Visuotinio akcininkų susirinkimo kompetencija, akcininkų teisės, jų įgyvendinimas yra apibrėžtos Akcinių bendrovių įstatyme ir Bendrovės įstatuose.

Skirtinguose Lietuvos regionuose veikia penki Bendrovės gamtinių dujų skirstymo filialai – Vilniaus, Kauno, Klaipėdos, Šiaulių ir Panevėžio.

2010 m. balandžio 23 d. akcininkai patvirtino naują LD įstatų redakciją. Nauji įstatai Juridinių asmenų registre įregistruoti 2010 m. gegužės 7 d. Įstatuose numatyta, kad jie gali būti keičiami visuotinio akcininkų susirinkimo nutarimu, priimtu 2/3 visuotiniame akcininkų susirinkime dalyvaujančių akcininkų balsų dauguma.

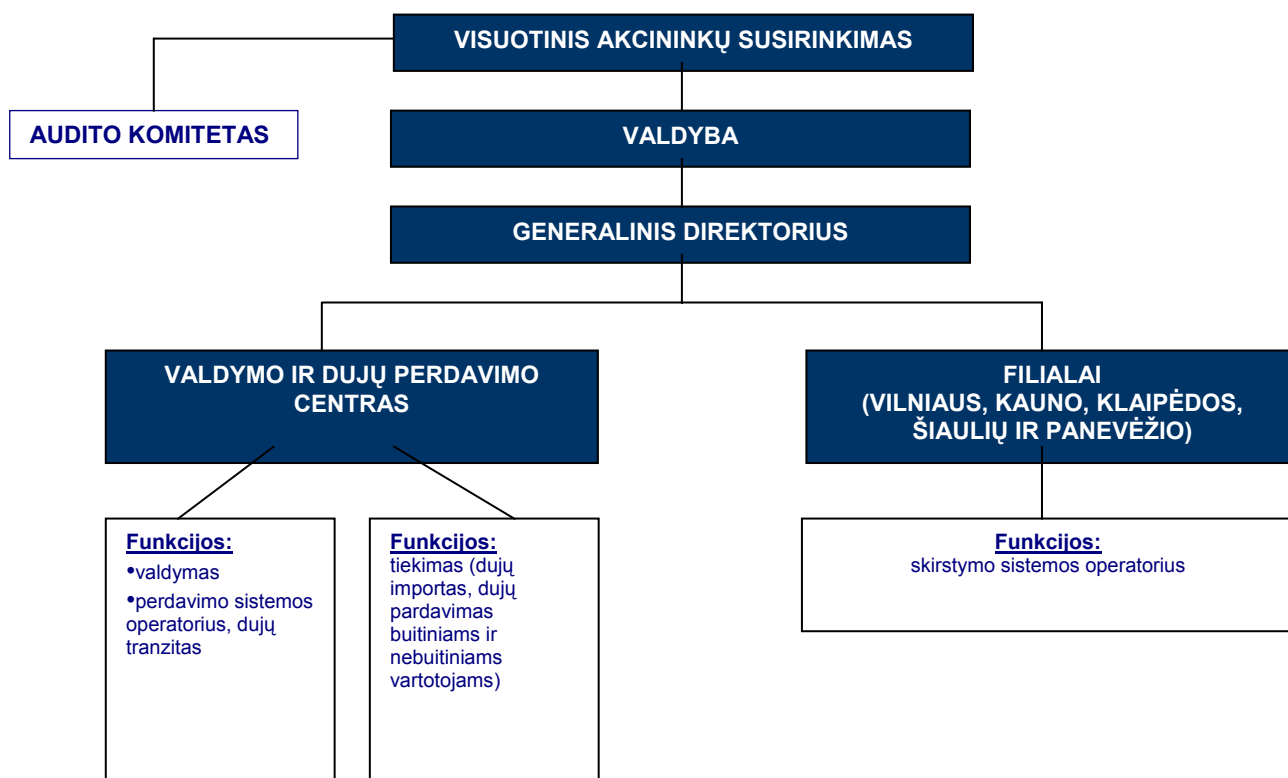
Įstatuose numatyti šie valdymo organai:

- valdyba,
- bendrovės vadovas – generalinis direktorius.

Įstatuose numatyta, kad Bendrovės valdybą sudaro 5 (penki) nariai, renkami trejų metų laikotarpiui Akcinių bendrovių įstatymo numatyta tvarka. Valdybos nariai renka valdybos pirmininką. Valdybos pirmininkas ir jo pavaduotojas rotacijos principu renkami dvejų metų laikotarpiui. Valdybos nariai gali būti perrenkami kitai kadencijai. Valdybos narių įgaliojimai bei vadovo veiklos sritys yra apibrėžtos Akcinių bendrovių įstatyme ir Bendrovės įstatuose, išimčių dėl valdybos narių įgaliojimų ir vadovo veiklos sričių, apie kurias reikėtų informuoti papildomai, nėra.

Vadovaujantis Audito įstatymu, nuo 2009 m. Bendrovėje veikia Audito komitetas. Audito komiteto teisės ir pareigos apibrėžtos šio Bendrovės priežiūros organo sudarymo ir veiklos nuostatuose. Audito komiteto kadencija yra lygi valdybos, pasiūliusios Audito komiteto narius, kadencijai.

### Organizacinė valdymo struktūra



### Valdybos sudėtis nuo 2009 m. balandžio 22 d. iki 2010 m. balandžio 23 d.

Eil. Nr.	Vardas, pavardė	Pareigos	Kadencijos pradžia, pabaiga
Valdybos nariai:			
1.	Dr. Valery Golubev	Valdybos pirmininkas	2007 m. balandis – 2010 m. balandis
2.	Dr. Achim Saul	Valdybos pirmininko pavaduotojas	2008 m. balandis – 2010 m. balandis
3.	Vladas Kazimieras Gagilas*	Valdybos narys	2007 m. balandis – 2010 m. balandis
4.	Kirill Seleznev	Valdybos narys	2007 m. balandis – 2010 m. balandis

5.	Joerg Tumat	Valdybos narys	2009 m. balandis – 2010 m. balandis
----	-------------	----------------	--

\* Atsistatydino nuo 2009 m. liepos 1 d.

#### Valdybos sudėtis nuo 2010 m. balandžio 23 d.

Eil. Nr.	Vardas, pavardė	Pareigos	Kadencijos pradžia, pabaiga
Valdybos nariai:			
1.	Dr. Valery Golubev	Valdybos pirmininkas	2010 m. balandis – 2013 m. balandis
2.	Dr. Peter Frankenberg	Valdybos pirmininko pavaduotojas	2010 m. balandis – 2013 m. balandis
3.	Uwe Fip	Valdybos narys	2010 m. balandis – 2013 m. balandis
4.	Kirill Seleznev	Valdybos narys	2010 m. balandis – 2013 m. balandis
5.	Romas Švedas	Valdybos narys	2010 m. balandis – 2013 m. balandis

#### Audito komiteto kadencijos pradžios ir pabaigos duomenys

Eil. Nr.	Vardas, pavardė	Pareigos	Darbovietė	Kadencijos pradžia, pabaiga
Audito komitetas:				
1.	Juozas Kabašinskas	Nepriklausomas narys	UAB „JK GĖRIMŲ NAMAI“, UAB „JKP Namai“, J.Kabašinsko konsultacinė firma	2009 m. balandis – 2010 m. balandis; 2010 m. balandis – 2013 m. balandis
2.	Daiva Petrovienė	Narė	AB „Lietuvos dujos“	2009 m. balandis – 2010 m. balandis
3.	Agnė Žičiūtė	Narė	AB „Lietuvos dujos“	2010 m. balandis – 2013 m. balandis

#### Administracijos vadovybės kadencijos pradžios ir pabaigos duomenys

Eil. Nr.	Vardas, pavardė	Pareigos	Kadencijos pradžia, pabaiga
Administracijos vadovybė:			
1.	Viktoras Valentukevičius	Generalinis direktorius	2007 m. balandis – 2010 m. balandis; 2010 m. balandis – 2013 m. balandis
2.	Dr. Joachim Hockertz	Generalinio direktoriaus pavaduotojas – komercijos direktorius	Nuo 2002 m. liepos 1 d.
3.	Jonas Janiulionis	Generalinio direktoriaus pavaduotojas – technikos direktorius	Nuo 2002 m. rugsėjo 13 d.
4.	Vladimir Obukhov	Generalinio direktoriaus pavaduotojas – dujų pirkimo direktorius	Nuo 2004 m. gegužės 3 d.

5.	Giedrė Glinskienė	Generalinio direktoriaus pavaduotoja – vyriausioji finansininkė	2007 m. balandis – 2010 m. balandis; 2010 m. balandis – 2010 m. gegužė; nuo 2010 m. gegužės 7 d. (neterminuotai)
----	-------------------	--	---

### Valdymo organų narių dalyvavimas įstatiniame kapitale

Vardas, pavardė	Pareigos	Dalyvavimas emitento kapitale	
		Turima įstatinio kapitalo dalis, %	Turima balsų dalis, %
<b>Valdyba (2010 m. birželio 30 d. duomenys)</b>			
Dr. Valery Golubev	Valdybos pirmininkas	–	–
Dr. Peter Frankenberg	Valdybos pirmininko pavaduotojas	–	–
Uwe Fip	Valdybos narys	–	–
Kirill Seleznev	Valdybos narys	–	–
Romas Švedas	Valdybos narys	–	–
<b>Audito komitetas (2010 m. birželio 30 d. duomenys)</b>			
Juozas Kabašinskas	Nepriklausomas narys	–	–
Agnė Žičiūtė	Narė	0,000	0,000
<b>Administracijos vadovybė (2010 m. birželio 30 d. duomenys)</b>			
Viktoras Valentukevičius	Bendrovės vadovas – generalinis direktorius	0,013	0,013
Joachim Hockertz	Generalinio direktoriaus pavaduotojas – komercijos direktorius	–	–
Jonas Janiulionis	Generalinio direktoriaus pavaduotojas – technikos direktorius	0,001	0,001
Vladimir Obukhov	Generalinio direktoriaus pavaduotojas – dujų pirkimo direktorius	–	–
Giedrė Glinskienė	Generalinio direktoriaus pavaduotoja – vyriausioji finansininkė	–	–

**Dukterinė įmonė.** 2010 m. birželio 30 d. duomenimis, Bendrovė turėjo vieną dukterinę įmonę – UAB „Palangos perlas“. Pagrindinės šios dukterinės bendrovės veiklos sritys yra viešbučių ir kitos apgyvendinimo bei maitinimo paslaugos, seminarų ir konferencijų organizavimas. 100% UAB „Palangos perlas“ akcijų priklauso LD. Įmonės įstatinis kapitalas per 2010 m. pirmąjį pusmetį nepakito ir yra padalintas į 9.703.763 paprastąsias vardines 1 Lt nominaliosios vertės akcijas. Vidutinis UAB „Palangos perlas“ darbuotojų skaičius 2010 m. pirmąjį pusmetį buvo 22.

Per 2010 m. pirmąjį pusmetį UAB „Palangos perlas“ patyrė 201,6 tūkst. Lt nuostolių (per 2009 m. pirmąjį pusmetį – 87,7 tūkst. Lt nuostolių).

### Pagrindiniai UAB „Palangos perlas“ duomenys

Įregistravimo data ir vieta	1998 m. sausio 19 d., VĮ Registrų centras
Įmonės kodas	152681177
Būstinės adresas	Gintaro g. 36, LT-00133 Palanga, Lietuva
Telefonas	+370 460 52441
El. paštas	info@zydrojiliepsna.lt
Interneto tinklalapis	www.zydrojiliepsna.lt

**Susijusių šalių sandoriai.** Informacija yra pateikta šešių mėnesių, pasibaigusių 2010 m. birželio 30 d., sutrumpintose konsoliduotose ir Bendrovės finansinėse ataskaitose.

## 13. Darbuotojai

### Vidutinis Grupės darbuotojų skaičius

Metai	Vidutinis sąrašinis darbuotojų skaičius	Pokytis, palyginti su ankstesniais metais
2009 m.	1.787	-1,9%*
2010 m. I pusr.	1.754	-1,85%**

\* Palyginti su 2008 m.

\*\* Palyginti su 2009 m.

### Grupės darbuotojų grupavimas pagal išsilavinimą

Vidutinis sąrašinis darbuotojų skaičius 2010 m. I pusr., žm.	Iš jų pagal išsilavinimą:			
	Aukštasis	Aukštesnysis	Vidurinis	Nebaigtas vidurinis
1.754	784	398	543	29
100%	45%	22%	31%	2%

### Grupės vidutinis mėnesinis darbo užmokestis pagal darbuotojų grupes, Lt

Darbuotojai	Vidutinis sąrašinis darbuotojų skaičius, 2010 m. I pusr.	Vidutinis mėnesinis darbo užmokestis, Lt
Vadovaujantis personalas	136	7.511
Specialistai	998	3.104
Darbininkai	620	2.407
Iš viso:	1.754	3.199

Siekiant efektyviau valdyti Bendrovės žmogiškuosius išteklius 2010 m. toliau vykdomas Bendrovės valdymo struktūros optimizavimas.

Bendrovėje 2006 m. gruodžio 6 d. pasirašyta kolektyvinės sutarties redakcija (su vėlesniais pakeitimais), galiosianti iki 2011 m. gegužės 28 d. Darbo sutartyse ir kolektyvinėje sutartyje nėra nustatyta ypatingų teisių ir pareigų, taikomų Bendrovės darbuotojams – nustatytos įprastai praktikoje taikomos teisės ir pareigos.

Siekiant efektyviau įgyvendinti Bendrovės strategiją, pagrindinius tikslus, gerinti darbuotojų motyvaciją bei karjeros planavimą, Bendrovėje įdiegta darbuotojų veiklos valdymo sistema, kuri nuolat tobulinama. Vykdam darbuotojų atranką Bendrovėje vadovaujamosi nauju Darbuotojų atrankos procedūros aprašu, o 2010 m. buvo parengtas ir Darbuotojų adaptacijos procedūros aprašas. Šių procedūrų sukūrimo tikslas ir paskirtis – nustatyti vieningus darbuotojų atrankos bei adaptacijos procesus visoje Bendrovėje, vystant ir tobulinant Bendrovės Personalo valdymo politiką.

LD ypatingą dėmesį skiria tinkamoms darbuotojų darbo sąlygoms sudaryti, užtikrinti rinkos sąlygas atitinkantį darbo užmokestį bei socialines garantijas. Didelis dėmesys skiriamas darbuotojų mokymui, kvalifikacijos kėlimui.

## 14. Priklausymas asocijuotoms struktūroms

Bendrovė yra šių organizacijų narė:

- Lietuvos dujų asociacija, tinklapis internete [www.dua.lt](http://www.dua.lt).
- Asociacija „Eurogas“, tinklapis [www.eurogas.org](http://www.eurogas.org).
- Baltijos jūros regiono magistralinių dujotiekių bendrovių asociacija „Baltic Gas“, tinklapis internete [www.balticgas.org](http://www.balticgas.org).

- Vokietijos ir Baltijos šalių prekybos rūmai (AHK) Estijoje, Latvijoje ir Lietuvoje, tinklalapis internete [www.ahk-balt.org](http://www.ahk-balt.org).
- Stambiausių ir aktyviausių investuotojų į Lietuvos ekonomiką asociacija „Investors' Forum“, tinklalapis internete [www.investorsforum.lt](http://www.investorsforum.lt).

Bendrovė nėra vienos iš nurodytų asocijuotų struktūrų narių kapitale nedalyvauja.

Asociacijų „Eurogas“, „Baltic Gas“ bei Vokietijos ir Baltijos šalių prekybos rūmų (AHK) narė „E.ON Ruhrgas International GmbH“ ir asociacijos „Baltic Gas“ narė OAO „Gazprom“ kiekviena atskirai turi daugiau kaip 5% Bendrovės akcijų.

---