



AKCINĖ BENDROVĖ „LIETUVOS DUJOS“

Juridinių asmenų registras, kodas 120059523, PVM mokėtojo kodas LT200595219
Aguonų g. 24, LT-03212 Vilnius, tel. (8 5) 236 0210, faks. (8 5) 236 0200, el. p. ld@lietuvosdujos.lt, http://www.dujos.lt
Atsiskaitomoji sąskaita (IBAN): LT67 7044 0600 0164 3818, SWIFT (BIC): CBVILT2X, AB SEB bankas

Lietuvos Respublikos vertybinių popierių komisijai
Konstitucijos pr. 23
LT-08105 Vilnius

2009-11-27

ATSAKINGŲ ASMENŲ PATVIRTINIMAS

Vadovaudamiesi Lietuvos Respublikos vertybinių popierių įstatymo 22 straipsniu ir Lietuvos Respublikos vertybinių popierių komisijos periodinės ir papildomos informacijos rengimo ir pateikimo taisyklėmis, mes, AB „Lietuvos dujos“ generalinis direktorius Viktoras Valentukevičius ir generalinio direktoriaus pavaduotoja-vyriausioji finansininkė Giedrė Glinskienė, patvirtiname, kad mūsų žiniomis pridedamos AB „Lietuvos dujos“ devynių mėnesių, pasibaigusių 2009 m. rugsėjo 30 d., sutrumpintos konsoliduotosios ir bendrovės finansinės ataskaitos parengtos pagal Tarptautinius finansinės atskaitomybės standartus priimtus taikyti Europos Sąjungoje atitinka tikrovę ir teisingai parodo AB „Lietuvos dujos“ ir konsoliduotąjį įmonių grupės turta, išipareigojimus, finansinę būklę, pelną arba nuostolius.

Generalinis direktorius

Viktoras Valentukevičius

Generalinio direktoriaus pavaduotoja-vyriausioji finansininkė

Giedrė Glinskienė

AB „LIETUVOS DUJOS“

**DEVYNIŲ MĖNESIŲ, PASIBAIGUSIŲ 2009 M. RUGSĖJO 30 D.,
SUTRUMPINTOS KONSOLIDUOTOSIOS IR BENDROVĖS FINANSINĖS ATASKAITOS
PARENGTOS PAGAL
TARPTAUTINIUS FINANSINĖS ATSKAITOMYBĖS STANDARTUS
PRIIMTUS TAIKYTI EUROPOS SĄJUNGOJE**

Finansinės būklės ataskaitos

	Pastabos	Grupė		Bendrovė	
		2009 m.	2008 m.	2009 m.	2008 m.
		rugsėjo 30 d. (neaudituoja)	gruodžio 31 d. (audituoja)	rugsėjo 30 d. (neaudituoja)	gruodžio 31 d. (audituoja)
TURTAS					
A.	Ilgalaikis turtas	2.277.763	2.249.069	2.280.586	2.252.636
I.	Ilgalaikis nematerialusis turtas	3.805	3.765	3.782	3.738
II.	Ilgalaikis materialusis turtas	2.273.897	2.245.239	2.266.006	2.238.096
II.1	Žemė	183	183	183	183
II.2	Pastatai ir statiniai	2.015.967	2.050.832	2.009.371	2.044.127
II.2.1	Pastatai	82.184	82.994	75.588	76.289
II.2.2	Magistraliniai dujotiekiai ir jų įrenginiai	1.235.461	1.268.382	1.235.461	1.268.382
II.2.3	Skirstomieji dujotiekiai ir jų įrenginiai	688.930	689.942	688.930	689.942
II.2.4	Kiti pastatai ir statiniai	9.392	9.514	9.392	9.514
II.3	Mašinos ir įrengimai	84.644	84.814	84.644	84.814
II.4	Transporto priemonės	12.245	13.596	12.232	13.577
II.5	Kita įranga, prietaisai, įrankiai ir įrenginiai	29.096	32.897	28.852	32.584
II.6	Kitas ilgalaikis materialusis turtas	4.088	4.316	4.088	4.316
II.7	Nebaigta statyba	127.674	58.601	126.636	58.495
III.	Ilgalaikis finansinis turtas	61	65	10.798	10.802
III.1	Investicijos į dukterines įmones	-	-	10.737	10.737
III.2	Ilgalaikės gautinos sumos	61	65	61	65
B.	Trumpalaikis turtas	110.009	280.197	105.915	275.840
I.	Atsargos ir išankstiniai apmokėjimai	29.071	58.660	29.056	58.638
I.1	Atsargos	4	28.860	28.850	58.159
I.1.1	Žaliavos, atsarginės dalys ir kitos atsargos	3.881	2.992	3.880	2.991
I.1.2	Prekės, skirtos perparduoti (įskaitant gamtines dujas)	24.979	55.182	24.970	55.168
I.2	Išankstiniai apmokėjimai	211	486	206	479
II.	Gautinos sumos	51.135	133.212	51.037	133.207
II.1	Iš pirkėjų gautinos sumos	5	46.427	46.387	130.882
II.2	Iš anksto sumokėtas pelno mokestis	4.324	1.852	4.324	1.844
II.3	Kitos gautinos sumos	384	482	326	481
III.	Kitas trumpalaikis turtas	3.491	4.099	-	-
IV.	Pinigai ir pinigų ekvivalentai	26.312	84.226	25.822	83.995
Turto iš viso		2.387.772	2.529.266	2.386.501	2.528.476

(tęsinys kitame puslapyje)


Toliau pateikiamas aiškinamasis raštas yra sudėtinė šių finansinių ataskaitų dalis.

Finansinės būklės ataskaitos (tęsinys)

	Pastabas	Grupė		Bendrovė	
		2009 m.	2008 m.	2009 m.	2008 m.
		rugsėjo 30 d. (neaudituoja)	gruodžio 31 d. (audituoja)	rugsėjo 30 d. (neaudituoja)	gruodžio 31 d. (audituoja)
NUOSAVAS KAPITALAS IR ĮSIPAREIGOJIMAI					
C.	Nuosavas kapitalas	1.902.056	1.882.305	1.900.674	1.881.045
I.	Įstatinis kapitalas	469.068	469.068	469.068	469.068
II.	Rezervai	1.369.370	1.411.775	1.366.977	1.409.678
II.1	Privalomasis rezervas	26.372	23.160	26.180	22.983
II.2	Kiti rezervai	1.342.998	1.388.615	1.340.797	1.386.695
III.	Nepaskirstytasis pelnas	63.618	1.462	64.629	2.299
D.	Mokėtinos sumos ir įsipareigojimai	485.716	646.961	485.827	647.431
I.	Po vienerių metų mokėtinos sumos ir ilgalaikiai įsipareigojimai	410.234	415.223	410.753	415.750
I.1	Ilgalaikės finansinės skolos	8 7.504	8.576	7.504	8.576
I.2	Dotacijos (atidėtosios pajamos)	167.813	164.212	167.813	164.212
I.3	Atidėtojo pelno mokesčio įsipareigojimas	234.917	242.435	235.436	242.962
II.	Per vienerius metus mokėtinos sumos ir trumpalaikiai įsipareigojimai	75.482	231.738	75.074	231.681
II.1	Ilgalaikių skolų einamųjų metų dalis	8 2.144	2.144	2.144	2.144
II.2	Prekybos skolos	6 45.950	180.951	45.603	180.941
II.3	Gauti išankstiniai apmokėjimai	9.070	10.536	9.070	10.529
II.4	Pelno mokesčio įsipareigojimas	1	-	-	-
II.5	Su darbo santykiais susiję įsipareigojimai	8.175	7.901	8.116	7.861
II.6	Kitos mokėtinos sumos ir trumpalaikiai įsipareigojimai	10.142	30.206	10.141	30.206
Nuosavo kapitalo ir įsipareigojimų iš viso		2.387.772	2.529.266	2.386.501	2.528.476

Toliau pateikiamas aiškinamasis raštas yra sudėtinė šių finansinių ataskaitų dalis.

Generalinis direktorius Viktoras Valentukevičius



2009 m. lapkričio 27 d.

Vyriausiasis buhalteris Žydrūnas Augutis


2009 m. lapkričio 27 d.

Bendrujų pajamų ataskaitos

Pastabos	Grupė		Bendrovė		
	Devynių mėnesių laikotarpis, pasibaigęs	Devynių mėnesių laikotarpis, pasibaigęs	Devynių mėnesių laikotarpis, pasibaigęs	Devynių mėnesių laikotarpis, pasibaigęs	
	2009 m. rugsėjo 30 d. (neaudituoja)	2008 m. rugsėjo 30 d. (neaudituoja)	2009 m. rugsėjo 30 d. (neaudituoja)	2008 m. rugsėjo 30 d. (neaudituoja)	
I. Pajamos	872.567	1.064.517	871.812	1.063.377	
I.1. Pardavimo pajamos	867.710	1.059.702	866.955	1.058.562	
I.2. Kitos veiklos pajamos	4.857	4.815	4.857	4.815	
II. Sąnaudos	(795.464)	(979.802)	(794.593)	(978.736)	
II.1. Gamtinių dujų pirkimo sąnaudos	(616.850)	(799.125)	(616.850)	(799.125)	
II.2. Kitos sąnaudos	(178.614)	(180.677)	(177.743)	(179.611)	
III. Veiklos pelnas	77.103	84.715	77.219	84.641	
IV. Finansinė veikla	2.360	4.268	2.091	4.102	
IV.1. Pajamos	2.839	4.975	2.570	4.809	
IV.2. Sąnaudos	(479)	(707)	(479)	(707)	
V. Pelnas prieš apmokestinimą	79.463	88.983	79.310	88.743	
VI. Pelno mokestis	(14.712)	(11.308)	(14.681)	(11.271)	
VI.1. Ataskaitinio laikotarpio pelno mokestis	(22.230)	(17.281)	(22.207)	(17.250)	
VI.2. Atidėtasis pelno mokestis	7.518	5.973	7.526	5.979	
VII. Grynasis pelnas	64.751	77.675	64.629	77.472	
VIII. Kitos bendrosios pajamos	-	-	-	-	
IX. Visos ataskaitinio laikotarpio bendrosios pajamos	64.751	77.675	64.629	77.472	
Pagrindinis ir sąlyginis pelnas, tenkantis vienai akcijai (litais)	9	0,14	0,17	0,14	0,17

Toliau pateikiamas aiškinamasis raštas yra sudėtinė šių finansinių ataskaitų dalis.

Generalinis direktorius Viktoras Valentukevičius



2009 m. lapkričio 27 d.

Vyriausiasis buhalteris Žydrūnas Augutis

2009 m. lapkričio 27 d.

Bendrųjų pajamų ataskaitos (tęsinys)

	Grupė		Bendrovė	
	Pastabos Trijų mėnesių laikotarpis, pasibaigęs 2009 m. rugsėjo 30 d. (neaudituoja)	Trijų mėnesių laikotarpis, pasibaigęs 2008 m. rugsėjo 30 d. (neaudituoja)	Trijų mėnesių laikotarpis, pasibaigęs 2009 m. rugsėjo 30 d. (neaudituoja)	Trijų mėnesių laikotarpis, pasibaigęs 2008 m. rugsėjo 30 d. (neaudituoja)
I. Pajamos	155.070	280.096	154.606	279.437
I.1. Pardavimo pajamos	153.694	278.883	153.230	278.224
I.2. Kitos veiklos pajamos	1.376	1.213	1.376	1.213
II. Sąnaudos	(142.178)	(277.323)	(141.860)	(276.939)
II.1. Gamtinių dujų pirkimo sąnaudos	(83.014)	(217.672)	(83.014)	(217.672)
II.2. Kitos sąnaudos	(59.164)	(59.651)	(58.846)	(59.267)
III. Veiklos pelnas	12.892	2.773	12.746	2.498
IV. Finansinė veikla	695	1.744	607	1.684
IV.1. Pajamos	844	1.936	756	1.876
IV.2. Sąnaudos	(149)	(192)	(149)	(192)
V. Pelnas prieš apmokestinimą	13.587	4.517	13.353	4.182
VI. Pelno mokestis	(2.236)	(89)	(2.211)	(56)
VI.1. Ataskaitinio laikotarpio pelno mokestis	(4.675)	(2.046)	(4.652)	(2.015)
VI.2. Atidėtasis pelno mokestis	2.439	1.957	2.441	1.959
VII. Grynasis pelnas	11.351	4.428	11.142	4.126
VIII. Kitos bendrosios pajamos	-	-	-	-
IX. Visos ataskaitinio laikotarpio bendrosios pajamos	11.351	4.428	11.142	4.126
Pagrindinis ir sąlyginis pelnas, tenkantis vienai akcijai (litas)	0,02	0,01	0,02	0,01

Toliau pateikiamas aiškinamasis raštas yra sudėtinė šių finansinių ataskaitų dalis.

Generalinis direktorius

Viktoras Valentukevičius

2009 m. lapkričio 27 d.

Vyriausiasis buhalteris



Žydrūnas Augutis

2009 m. lapkričio 27 d.

Nuosavo kapitalo pokyčių ataskaitos

Grupė	Pastabos	Privalomasis		Nepaskirstyta- sis pelnas	Kitos bendrosios pajamos	Iš viso	
		Kapitalas	rezervas				Kiti rezervai
2008 m. sausio 1 d. likutis (audituota)		469.068	17.962	1.339.919	102.838	-	1.929.787
Pervesta į privalomąjį rezervą		-	5.198	-	(5.198)	-	-
Pervesta į kitus rezervus		-	-	48.696	(48.696)	-	-
Patvirtinti dividendai		-	-	-	(50.000)	-	(50.000)
Grynasis ataskaitinio laikotarpio pelnas		-	-	-	77.675	-	77.675
2008 m. rugsėjo 30 d. likutis (neaudituota)		469.068	23.160	1.388.615	76.619	-	1.957.462
2008 m. gruodžio 31 d. likutis (audituota)		469.068	23.160	1.388.615	1.462	-	1.882.305
Pervesta į privalomąjį rezervą		-	3.212	-	(3.212)	-	-
Pervesta į kitus rezervus		-	-	16.100	(16.100)	-	-
Pervesta iš kitų rezervų		-	-	(61.717)	61.717	-	-
Patvirtinti dividendai	10	-	-	-	(45.000)	-	(45.000)
Grynasis ataskaitinio laikotarpio pelnas		-	-	-	64.751	-	64.751
2009 m. rugsėjo 30 d. likutis (neaudituota)		469.068	26.372	1.342.998	63.618	-	1.902.056



Toliau pateikiamas aiškinamasis raštas yra sudėtinė šių finansinių ataskaitų dalis.

<u>Generalinis direktorius</u>	<u>Viktoras Valentukevičius</u>		<u>2009 m. lapkričio 27 d.</u>
<u>Vyriausiasis buhalteris</u>	<u>Žydrūnas Augutis</u>		<u>2009 m. lapkričio 27 d.</u>

Nuosavo kapitalo pokyčių ataskaitos (tęsinys)

Bendrovė	Pastabos	Privalomasis		Nepaskirstyta- sis pelnas	Kitos bendrosios pajamos	Iš viso	
		Kapitalas	rezervas				Kiti rezervai
2008 m. sausio 1 d. likutis (audituota)		469.068	17.795	1.338.196	103.766	-	1.928.825
Pervesta į privalomąjį rezervą		-	5.188	-	(5.188)	-	-
Pervesta į kitus rezervas		-	-	48.499	(48.499)	-	-
Patvirtinti dividendai Grynasis ataskaitinio laikotarpio pelnas		-	-	-	(50.000)	-	(50.000)
		-	-	-	77.472	-	77.472
2008 m. rugsėjo 30 d. likutis (neaudituota)		469.068	22.983	1.386.695	77.551	-	1.956.297
2008 m. gruodžio 31 d. likutis (audituota)		469.068	22.983	1.386.695	2.299	-	1.881.045
Pervesta į privalomąjį rezervą		-	3.197	-	(3.197)	-	-
Pervesta į kitus rezervas		-	-	15.819	(15.819)	-	-
Pervesta iš kitų rezervų		-	-	(61.717)	61.717	-	-
Patvirtinti dividendai Grynasis ataskaitinio laikotarpio pelnas	10	-	-	-	(45.000)	-	(45.000)
		-	-	-	64.629	-	64.629
2009 m. rugsėjo 30 d. likutis (neaudituota)		469.068	26.180	1.340.797	64.629	-	1.900.674

Toliau pateikiamas aiškinamasis raštas yra sudėtinė šių finansinių ataskaitų dalis.

<u>Generalinis direktorius</u>	<u>Viktoras Valentukevičius</u>		<u>2009 m. lapkričio 27 d.</u>
<u>Vyriausiasis buhalteris</u>	<u>Žydrūnas Augutis</u>		<u>2009 m. lapkričio 27 d.</u>

Pinigų srautų ataskaitos

	Grupė		Bendrovė	
	Devynių mėnesių laikotarpis, pasibaigęs 2009 m. rugsėjo 30 d. (neaudituota)	Devynių mėnesių laikotarpis, pasibaigęs 2008 m. rugsėjo 30 d. (neaudituota)	Devynių mėnesių laikotarpis, pasibaigęs 2009 m. rugsėjo 30 d. (neaudituota)	Devynių mėnesių laikotarpis, pasibaigęs 2008 m. rugsėjo 30 d. (neaudituota)
I. Pagrindinės veiklos pinigų srautai				
I.1 Grynasis pelnas	64.751	77.675	64.629	77.472
Nepiniginių sąnaudų (pajamų) atstatymai ir kiti koregavimai:				
I.2 Nusidėvėjimas ir amortizacija	73.127	70.403	72.938	70.216
I.3 Parduoto ir nurašyto ilgalaikio materialiojo turto bei abejotinų iš pirkėjų gautinų sumų ir atsargų nurašymo (pelnas)	(40)	(136)	(40)	(136)
I.4 Ilgalaikio materialiojo turto, finansinio turto, atsargų ir iš pirkėjų gautinų sumų vertės sumažėjimo (atstatymas)	(724)	(1.581)	(724)	(1.581)
I.5 Pelno mokesčio sąnaudos	14.712	11.308	14.681	11.271
I.6 Palūkanų (pajamos)	(1.267)	(3.870)	(998)	(3.704)
I.7 Palūkanų sąnaudos	479	706	479	706
I.8 Valiutų kursų pasikeitimo nuostoliai (pelnas)	(1)	1	(1)	1
I.9 Kitų finansinės veiklos rezultatų eliminavimas	-	(122)	-	(122)
I.10 Dotacijų, atidėtųjų pajamų amortizacija ir kitų nepiniginių straipsnių koregavimas	(3.033)	(2.729)	(3.033)	(2.729)
	148.004	151.655	147.931	151.394
Apyvartinio kapitalo pasikeitimai:				
I.11 Atsargų sumažėjimas	29.262	65.002	29.257	65.001
I.12 Iš pirkėjų gautinų sumų sumažėjimas	84.612	22.170	84.657	22.205
I.13 Kitų gautinų sumų ir išankstinių apmokėjimų sumažėjimas	447	2.400	515	2.355
I.14 Prekybos skolų (sumažėjimas)	(141.190)	(22.984)	(141.189)	(22.989)
I.15 Kitų mokėtinų sumų ir trumpalaikių įsipareigojimų padidėjimas (sumažėjimas)	(20.110)	13.461	(20.123)	13.425
I.16 (Sumokėtas) pelno mokesčiai	(19.060)	(28.830)	(19.060)	(28.816)
	(66.039)	51.219	(65.943)	51.181
Grynieji pinigų srautai iš pagrindinės veiklos	81.965	202.874	81.988	202.575
II. Investicinės veiklos pinigų srautai				
II.1 Ilgalaikio materialiojo ir nematerialiojo turto (įsigijimas)	(95.662)	(68.636)	(95.068)	(68.582)
II.2 Įplaukos iš ilgalaikio materialiojo turto pardavimo	65	548	65	548
II.3 Atgautos ilgalaikės suteiktos paskolos ir gautinos sumos	4	-	4	-
II.4 Iki išpirkimo termino laikomų investicijų (įsigijimas)	-	(25.000)	-	(25.000)
II.5 Terminuoti indėliai sumažėjimas (padidėjimas)	607	(361)	-	-
II.6 Gautos palūkanos	1.176	3.470	907	3.304
Grynieji pinigų srautai (investicinei veiklai)	(93.810)	(89.979)	(94.092)	(89.730)

Toliau pateikiamas aiškinamasis raštas yra sudėtinė šių finansinių ataskaitų dalis.

(tęsinys kitame puslapyje)


Pinigų srautų ataskaitos (tęsinys)

	Grupė		Bendrovė	
	Devynių mėnesių laikotarpis, pasibaigęs 2009 m. rugsėjo 30 d. (neaudituoja)	Devynių mėnesių laikotarpis, pasibaigęs 2008 m. rugsėjo 30 d. (neaudituoja)	Devynių mėnesių laikotarpis, pasibaigęs 2009 m. rugsėjo 30 d. (neaudituoja)	Devynių mėnesių laikotarpis, pasibaigęs 2008 m. rugsėjo 30 d. (neaudituoja)
III. Finansinės veiklos pinigų srautai				
III.1 Dividendų (išmokėjimas)	(45.017)	(49.924)	(45.017)	(49.924)
III.2 Paskolų (grąžinimas)	(1.072)	(9.767)	(1.072)	(9.767)
III.3 Gautos dotacijos	376	2.101	376	2.101
III.4 (Sumokėtos) palūkanos	(356)	(577)	(356)	(577)
Gryniesi pinigų srautai (finansinei veiklai)	(46.069)	(58.167)	(46.069)	(58.167)
IV. Grynasis pinigų srautų padidėjimas (sumažėjimas)	(57.914)	54.728	(58.173)	54.678
V. Pinigai ir pinigų ekvivalentai laikotarpio pradžioje	84.226	33.594	83.995	33.337
VI. Pinigai ir pinigų ekvivalentai laikotarpio pabaigoje	26.312	88.322	25.822	88.015

Toliau pateikiamas aiškinamasis raštas yra sudėtinė šių finansinių ataskaitų dalis.

Generalinis direktorius Viktoras Valentukevičius

Vyriausiasis buhalteris Žydrūnas Augutis



2009 m. lapkričio 27 d.

2009 m. lapkričio 27 d.

Finansinių ataskaitų aiškinamasis raštas

1 Bendroji informacija

AB „Lietuvos dujos“ (toliau – Bendrovė) ir konsoliduotosios AB „Lietuvos dujos“ ir UAB „Palangos perlas“ (toliau – Grupė) sutrumpintos finansinės ataskaitos, įskaitant 2009 m. rugsėjo 30 d. finansinės būklės ataskaitas ir devynių mėnesių, pasibaigusį 2009 m. rugsėjo 30 d. ir 2008 m. rugsėjo 30 d. bendrųjų pajamų ataskaitas, pinigų srautų ataskaitas bei nuosavo kapitalo pokyčių ataskaitas, yra auditorių netikrintos. 2008 m. gruodžio 31 d. konsoliduotosios ir Bendrovės finansinės ataskaitos yra auditorių patikrintos, parengtos pagal Tarptautinius finansinės atskaitomybės standartus (TFAS). Siekiant geriau suprasti šiose finansinėse atskaitose pateiktą informaciją, šios sutrumpintos konsoliduotosios ir Bendrovės finansinės ataskaitos turi būti skaitomos kartu su konsoliduotosiomis ir Bendrovės metinėmis 2008 m. finansinėmis atskaitomis.

Bendrovės akcijos yra listinguojamos NASDAQ OMX Vilnius vertybinių popierių biržoje, Oficialiajame prekybos sąrašė.

2 Apskaitos principai

Grupės ir Bendrovės 2009 m. rugsėjo 30 d. sutrumpintos finansinės ataskaitos yra parengtos pagal 34 Tarptautinį apskaitos standartą (toliau – TAS) „Tarpinė finansinė atskaitomybė“.

Apskaitos principai, pritaikyti sudarant devynių mėnesių, pasibaigusį 2009 m. rugsėjo 30 d., sutrumpintas finansines ataskaitas liko tie patys, kurie buvo pritaikyti sudarant 2008 m. finansines ataskaitas pagal TFAS, priimtus taikyti Europos Sąjungoje.

Grupė ir Bendrovė nuo 2009 m. sausio 1 d. bendrųjų pajamų (pelno (nuostolių)) ataskaitose pakeitė sąnaudų analizės metodą iš sąnaudų pagal paskirtį į sąnaudas pagal pobūdį ir pateikė praėjusio laikotarpio palyginamąją informaciją.

Grupė ir Bendrovė, rengdama devynių mėnesių, pasibaigusį 2009 m. rugsėjo 30 d., finansines ataskaitas, pritaikė 23 TAS „Skolinimosi išlaidos“ ir 1 TAS „Finansinių ataskaitų pateikimas“ reikalavimus, įsigaliojusius nuo 2009 m. sausio 1d.

3 Informacija apie segmentus

Grupės ir Bendrovės pagrindiniai veiklos segmentai yra gamtinių dujų perdavimas, skirstymas, tiekimas ir kita veikla. Informacija pagal segmentus 2009 m. rugsėjo 30 d. ir 2008 m. rugsėjo 30 d. yra pateikiama žemiau:

Grupė

2009 m. rugsėjo 30 d.	Perdavimas	Skirstymas	Tiekimas	Kita	Iš viso
Pardavimo pajamos	98.041	114.923	651.826	2.920	867.710
Veiklos pelnas	25.714	14.306	34.653	2.430	77.103
2008 m. rugsėjo 30 d.					
Pardavimo pajamos	99.507	98.781	858.285	3.129	1.059.702
Veiklos pelnas	20.454	5.321	56.141	2.799	84.715

Bendrovė

2009 m. rugsėjo 30 d.	Perdavimas	Skirstymas	Tiekimas	Kita	Iš viso
Pardavimo pajamos	98.041	114.923	651.826	2.165	866.955
Veiklos pelnas	25.714	14.306	34.653	2.546	77.219
2008 m. rugsėjo 30 d.					
Pardavimo pajamos	99.507	98.781	858.285	1.989	1.058.562
Veiklos pelnas	20.454	5.321	56.141	2.725	84.641

4 Atsargos

	Grupė		Bendrovė	
	2009 m. rugsėjo 30 d. (neaudituota)	2008 m. gruodžio 31 d. (audituota)	2009 m. rugsėjo 30 d. (neaudituota)	2008 m. gruodžio 31 d. (audituota)
Žaliavos, atsarginės dalys ir kitos atsargos	4.000	3.058	3.999	3.057
Prekės, skirtos perparduoti (įskaitant gamtines dujas)	24.979	55.182	24.970	55.168
Atsargos, bendraja verte	28.979	58.240	28.969	58.225
Minus: vertės sumažėjimas	(119)	(66)	(119)	(66)
	28.860	58.174	28.850	58.159

2009 m. rugsėjo 30 d. Grupės ir Bendrovės prekių, skirtų perparduoti, likutis reikšmingai sumažėjo daugiausia dėl sumažėjusios gamtinių dujų importo kainos.

Grupės ir Bendrovės atsargų, apskaitytų grynąja realizacine verte, įsigijimo savikaina 2009 m. rugsėjo 30 d. sudarė 1.663 tūkst. litų (1.160 tūkst. litų 2008 m. gruodžio 31 d.). Atsargų vertės sumažėjimo pasikeitimas per 2009 m. devynis mėnesius, taip pat kaip per 2008 m. devynis mėnesius, yra įtrauktas į veiklos sąnaudas.

5 Iš pirkėjų gautinos sumos

	Grupė		Bendrovė	
	2009 m. rugsėjo 30 d. (neaudituota)	2008 m. gruodžio 31 d. (audituota)	2009 m. rugsėjo 30 d. (neaudituota)	2008 m. gruodžio 31 d. (audituota)
Iš nebuitinių vartotojų už gamtines dujas bei gamtinių dujų perdavimą ir skirstymą gautinos sumos	44.056	130.899	44.057	130.910
Iš buitinių vartotojų už gamtines dujas bei gamtinių dujų perdavimą ir skirstymą gautinos sumos	6.627	4.500	6.627	4.500
Kitos iš pirkėjų gautinos sumos	1.207	1.764	1.166	1.757
Atimti: iš pirkėjų gautinų sumų vertės sumažėjimas	(5.463)	(6.285)	(5.463)	(6.285)
	46.427	130.878	46.387	130.882

Grupės ir Bendrovės iš nebuitinių vartotojų už gamtines dujas bei gamtinių dujų perdavimą ir skirstymą gautinos sumos 2009 m. rugsėjo 30 d. reikšmingai sumažėjo dėl mažesnio suvartoto gamtinių dujų kiekio ir sumažėjusios patiektų gamtinių dujų kainos.

6 Prekybos skolos

	Grupė		Bendrovė	
	2009 m. rugsėjo 30 d. (neaudituota)	2008 m. gruodžio 31 d. (audituota)	2009 m. rugsėjo 30 d. (neaudituota)	2008 m. gruodžio 31 d. (audituota)
Gamtinių dujų tiekėjams	34.925	177.729	34.925	177.729
Kitos	11.025	3.222	10.678	3.212
	45.950	180.951	45.603	180.941

2009 m. rugsėjo 30 d. Grupės ir Bendrovės prekybos skolų likutis sumažėjo dėl nupirkto mažesnio gamtinių dujų kiekio ir sumažėjusios gamtinių dujų importo kainos.

7 Pelno mokestis

2009 m. pelnas apmokestinamas 20 proc. (2008 m. – 15 proc.) pelno mokesčio tarifu pagal Lietuvos Respublikos mokesčių įstatymus.

8 Paskolos

Bendrovės finansinė skola 2009 m. rugsėjo 30 d.:

Finansiniai įsipareigojimai	Finansinių įsipareigojimų grąžinimo terminai			Bendra suma
	Per vienerius finansinius metus	Po vienerių metų, bet ne vėliau kaip per penkerius metus	Po penkerių metų	
Paskolos iš Lietuvos kredito institucijų	2.144	7.504	-	9.648
	2.144	7.504	-	9.648

Skaičiavimuose naudojamas 2009 m. rugsėjo 30 d. oficialus Lietuvos banko valiutų kursas - 3,4528 lito už 1 eurą.

2009 m. rugsėjo 30 d. negražintų paskolų metinių palūkanų normų svertinis vidurkis lygus 5,65 proc. (2008 m. gruodžio 31 d. – 5,65 proc.).

Negražintų paskolų likutis 2009 m. rugsėjo 30 d. buvo eurais (100 proc.).

9 Pelnas, tenkantis vienai akcijai

Pelnas, tenkantis vienai akcijai, atspindi Grupės ir Bendrovės grynąjį pelną, padalintą iš svartinio vidutinio akcijų skaičiaus. Nėra jokių pelnų, tenkantį vienai akcijai, mažinančių instrumentų, todėl pagrindinis ir sąlyginis pelnas, tenkantis vienai akcijai, sutampa. Pelno, tenkančio vienai akcijai, apskaičiavimas yra pateikiamas žemiau:

	Grupė		Bendrovė	
	2009 m. rugsėjo 30 d. (neaudituota)	2008 m. rugsėjo 30 d. (neaudituota)	2009 m. rugsėjo 30 d. (neaudituota)	2008 m. rugsėjo 30 d. (neaudituota)
Akcininkams priskiriamas grynasis pelnas (tūkst. litų)	64.751	77.675	64.629	77.472
Akcijų skaičiaus svartinis vidurkis, tūkstančiais	469.068	469.068	469.068	469.068
Pelnas, tenkantis vienai akcijai (litas)	<u>0,14</u>	<u>0,17</u>	<u>0,14</u>	<u>0,17</u>

10 Dividendai

2009 m. balandžio 22 d. eilinio visuotinio akcininkų susirinkimo metu, tvirtinant Bendrovės 2008 m. pelno paskirstymą, buvo nutarta išmokėti akcininkams 45 mln. Lt (po 0,096 Lt vienai paprastajai vardinei 1 Lt nominaliosios vertės akcijai) dividendų už 2008 metus.

11 Įsipareigojimai ir neapibrėžtumai

Teisiniai ginčai

1. 2008 m. gruodžio 29 d. Valstybinė kainų ir energetikos kontrolės Komisija (toliau – Komisija) priėmė nutarimą Nr. O3-219 „Dėl akcinės bendrovės „Lietuvos dujos“ gamtinių dujų perdavimo, skirstymo kainų ir gamtinių dujų kainų buitiniams vartotojams“ (toliau – nutarimas), kuriuo Komisija vienašališkai nustatė AB „Lietuvos dujos“ gamtinių dujų perdavimo, skirstymo kainas ir gamtinių dujų kainas buitiniams vartotojams, galiosiančias nuo 2009 m. sausio 1 d. 2009 m. sausio 28 d. AB „Lietuvos dujos“ kreipėsi su skundu į Vilniaus apygardos administracinį teismą dėl Komisijos aukščiau minėto nutarimo panaikinimo.

11 Įsipareigojimai ir neapibrėžtumai (tęsinys)

2. AB „Lietuvos dujos“ dalyvauja trečiuoju suinteresuotu asmeniu byloje Vilniaus apygardos administraciniame teisme pagal Nacionalinės dujų, elektros ir šilumos vartotojų gynimo lygos 2009 m. sausio 16 d. skundą dėl Komisijos 2008 m. gruodžio 29 d. nutarimo Nr. O3-219 „Dėl AB „Lietuvos dujos“ gamtinių dujų perdavimo, skirstymo kainų ir gamtinių dujų kainų buitiniams vartotojams“.

1 ir 2 punkte nurodytos bylos buvo sujungtos į vieną, 2009 m. rugsėjo 30 d. sprendimu teismas atmetė pareiškėjų AB „Lietuvos dujos“ ir Nacionalinės dujų, elektros ir šilumos vartotojų gynimo lygos skundus kaip nepagrįstus. Abu pareiškėjai padavė apeliacinius skundus.

Aukščiau paminėtos bylos baigtis yra neaiški ir negali būti pagrįstai įvertinta. Be to, remiantis vadovybės vertinimais, nėra poreikio sukaupti jokių sumų potencialiems atelities nuostoliams, susijusiems su aukščiau paminėta byla. Bendrovė taiko tarifus, kurie patvirtinti Komisijos.

12 Susijusių šalių sandoriai

Šalys yra laikomos susijusiomis, kai viena šalis turi galimybę kontroliuoti kitą arba gali daryti reikšmingą įtaką kitai šaliai priimant finansinius ir veiklos sprendimus.

Grupės ir Bendrovės susijusios šalys, sandorių sumos ir skolų sumos 2009 m. rugsėjo 30 d. ir 2008 m. rugsėjo 30 d.:

- E.ON Ruhrgas International AG (vienas iš pagrindinių Bendrovės akcininkų);
- OAO „Gazprom“ (vienas iš pagrindinių Bendrovės akcininkų);
- VĮ Valstybės turto fondas (viena iš pagrindinių Bendrovės akcininkų);
- UAB „Palangos perlas“ (Bendrovės dukterinė įmonė);
- AS „Latvijas Gaze“ (bendri akcininkai);
- E.ON IS GmbH (bendras galutinis akcininkas).

2009 m. rugsėjo 30 d. (neaudituota)	Pirkimai	Pardavimai	Gautinos sumos	Mokėtinos sumos
OAO „Gazprom“	586.654	8.022	816	34.925
UAB „Palangos perlas“	29	27	1	-
AS „Latvijas Gaze“	1.417	-	-	-
E.ON IS GmbH	92	-	-	-
	588.192	8.049	817	34.925

2008 m. rugsėjo 30 d. (neaudituota)	Pirkimai	Pardavimai	Gautinos sumos	Mokėtinos sumos
OAO „Gazprom“	732.662	6.915	739	89.563
UAB „Palangos perlas“	78	37	5	-
AS „Latvijas Gaze“	4.286	-	-	1
	737.026	6.952	744	89.564