



AKCINĖ BENDROVĖ „LIETUVOS DUJOS“

Juridinių asmenų registras, kodas 120059523, PVM mokėtojo kodas LT200595219
Aguonų g. 24, LT-03212 Vilnius, tel. (8 5) 236 0210, faks. (8 5) 236 0200, el. p. ld@lietuvosdujos.lt, http://www.dujos.lt
Atsiskaitomoji sąskaita (IBAN): LT67 7044 0600 0164 3818, SWIFT (BIC): CBVILT2X, AB SEB bankas

Lietuvos Respublikos vertybinių popierių komisijai
Konstitucijos pr. 23
LT-08105 Vilnius

2009-08-31

ATSAKINGŲ ASMENŲ PATVIRTINIMAS

Vadovaudamiesi Lietuvos Respublikos vertybinių popierių įstatymo 22 straipsniu ir Lietuvos Respublikos vertybinių popierių komisijos periodinės ir papildomos informacijos rengimo ir pateikimo taisyklėmis, mes, AB „Lietuvos dujos“ generalinis direktorius Viktoras Valentukevičius ir laikinai einantis generalinio direktoriaus pavaduotojo-vyriausiojo finansininko pareigas Virgilijus Motiejūnas, patvirtiname, kad mūsų žiniomis pridedamos AB „Lietuvos dujos“ šešių mėnesių, pasibaigusių 2009 m. birželio 30 d., sutrumpintos konsoliduotosios ir bendrovės finansinės ataskaitos parengtos pagal Tarptautinius finansinės atskaitomybės standartus priimtus taikyti Europos Sąjungoje atitinka tikrovę ir teisingai parodo AB „Lietuvos dujos“ ir konsoliduotąjį įmonių grupės turta, išipareigojimus, finansinę būklę, pelną arba nuostolius, o 2009 m. šešių mėnesių tarpiniame konsoliduotame pranešime yra teisingai nurodyta verslo plėtros ir veiklos apžvalga.

Generalinis direktorius

Viktoras Valentukevičius

Laikinai einantis generalinio direktoriaus pavaduotojo
-vyriausiojo finansininko pareigas

Virgilijus Motiejūnas

AB „LIETUVOS DUJOS“

ŠEŠIŲ MĖNESIŲ, PASIBAIGUSIŲ 2009 M. BIRŽELIO 30 D.,
SUTRUMPINTOS KONSOLIDUOTOSIOS IR BENDROVĖS FINANSINĖS ATASKAITOS
PARENGTOS PAGAL
TARPTAUTINIUS FINANSINĖS ATSKAITOMYBĖS STANDARTUS
PRIIMTUS TAIKYTI EUROPOS SĄJUNGOJE

Balansai

	Pastabos	Grupė		Bendrovė	
		2009 m.	2008 m.	2009 m.	2008 m.
		birželio 30 d. (neaudituota)	gruodžio 31 d. (audituota)	birželio 30 d. (neaudituota)	gruodžio 31 d. (audituota)
TURTAS					
A.	Ilgalaikis turtas	2.278.553	2.249.069	2.281.928	2.252.636
I.	Ilgalaikis nematerialusis turtas	3.515	3.765	3.491	3.738
II.	Ilgalaikis materialusis turtas	2.274.973	2.245.239	2.267.635	2.238.096
II.1	Žemė	183	183	183	183
II.2	Pastatai ir statiniai	2.025.348	2.050.832	2.018.715	2.044.127
II.2.1	Pastatai	82.568	82.994	75.935	76.289
II.2.2	Magistraliniai dujotiekiai ir jų įrenginiai	1.247.010	1.268.382	1.247.010	1.268.382
II.2.3	Skirstomieji dujotiekiai ir jų įrenginiai	686.284	689.942	686.284	689.942
II.2.4	Kiti pastatai ir statiniai	9.486	9.514	9.486	9.514
II.3	Mašinos ir įrengimai	83.577	84.814	83.577	84.814
II.4	Transporto priemonės	12.052	13.596	12.037	13.577
II.5	Kita įranga, prietaisai, įrankiai ir įrenginiai	30.313	32.897	30.047	32.584
II.6	Kitas ilgalaikis materialusis turtas	4.291	4.316	4.291	4.316
II.7	Nebaigta statyba	119.209	58.601	118.785	58.495
III.	Ilgalaikis finansinis turtas	65	65	10.802	10.802
III.1	Investicijos į dukterines įmones	-	-	10.737	10.737
III.2	Ilgalaikės gautinos sumos	65	65	65	65
B.	Trumpalaikis turtas	100.506	280.197	96.229	275.840
I.	Atsargos ir išankstiniai apmokėjimai	24.162	58.660	24.146	58.638
I.1	Atsargos	23.936	58.174	23.925	58.159
I.1.1	Žaliavos, atsarginės dalys ir kitos atsargos	4.160	2.992	4.159	2.991
I.1.2	Prekės, skirtos perparduoti (įskaitant gamtines dujas)	19.776	55.182	19.766	55.168
I.2	Išankstiniai apmokėjimai	226	486	221	479
II.	Gautinos sumos	51.044	133.212	50.982	133.207
II.1	Iš pirkėjų gautinos sumos	50.427	130.878	50.394	130.882
II.2	Iš anksto sumokėtas pelno mokestis	138	1.852	138	1.844
II.3	Kitos gautinos sumos	479	482	450	481
III.	Kitas trumpalaikis turtas	3.728	4.099	-	-
IV.	Pinigai ir pinigų ekvivalentai	21.572	84.226	21.101	83.995
	Turto iš viso	2.379.059	2.529.266	2.378.157	2.528.476



(tęsinys kitame puslapyje)

Toliau pateikiamas aiškinamasis raštas yra sudėtinė šių finansinių ataskaitų dalis.

Balansai (tęsinys)

	Pastabos	Grupė		Bendrovė	
		2009 m.	2008 m.	2009 m.	2008 m.
		birželio 30 d. (neauditauta)	gruodžio 31 d. (auditauta)	birželio 30 d. (neauditauta)	gruodžio 31 d. (auditauta)
NUOSAVAS KAPITALAS IR ĮSIPAREIGOJIMAI					
C.	Nuosavas kapitalas	1.890.705	1.882.305	1.889.532	1.881.045
I.	Įstatinis kapitalas	469.068	469.068	469.068	469.068
II.	Rezervai	1.369.370	1.411.775	1.366.977	1.409.678
II.1	Privalomasis rezervas	26.372	23.160	26.180	22.983
II.2	Kiti rezervai	1.342.998	1.388.615	1.340.797	1.386.695
III.	Nepaskirstytasis pelnas	52.267	1.462	53.487	2.299
D.	Mokėtinos sumos ir įsipareigojimai	488.354	646.961	488.625	647.431
I.	Po vienerių metų mokėtinos sumos ir ilgalaikiai įsipareigojimai	410.285	415.223	410.807	415.750
I.1	Ilgalaikės finansinės skolos	8 7.504	8.576	7.504	8.576
I.2	Dotacijos (atidėtosios pajamos)	165.426	164.212	165.426	164.212
I.3	Atidėtojo pelno mokesčio įsipareigojimas	237.355	242.435	237.877	242.962
II.	Per vienerius metus mokėtinos sumos ir trumpalaikiai įsipareigojimai	78.069	231.738	77.818	231.681
II.1	Ilgalaikių skolų einamųjų metų dalis	8 2.144	2.144	2.144	2.144
II.2	Prekybos skolos	6 49.081	180.951	48.910	180.941
II.3	Gauti išankstiniai apmokėjimai	9.919	10.536	9.913	10.529
II.4	Su darbo santykiais susiję įsipareigojimai	8.489	7.901	8.416	7.861
II.5	Kitos mokėtinos sumos ir trumpalaikiai įsipareigojimai	8.436	30.206	8.435	30.206
	Nuosavo kapitalo ir įsipareigojimų iš viso	2.379.059	2.529.266	2.378.157	2.528.476

Toliau pateikiamas aiškinamasis raštas yra sudėtinė šių finansinių ataskaitų dalis.

Generalinis direktorius	Viktoras Valentukevičius		2009 m. rugpjūčio 31 d.
Vyriausiasis buhalteris	Žydrūnas Augutis		2009 m. rugpjūčio 31 d.

Pelno (nuostolių) ataskaitos

Sąskaitos apibūdinimas	Grupė		Bendrovė		Grupė		Bendrovė	
	2009 m. birželio 30 d. (neaudituoja)	2008 m. birželio 30 d. (neaudituoja)	2009 m. birželio 30 d. (neaudituoja)	2008 m. birželio 30 d. (neaudituoja)	2009 m. birželio 30 d. (neaudituoja)	2008 m. birželio 30 d. (neaudituoja)	2009 m. birželio 30 d. (neaudituoja)	2008 m. birželio 30 d. (neaudituoja)
I. Pajamos	187.594	278.096	187.403	277.771	717.497	784.421	717.206	783.940
I.1. Pardavimo pajamos	185.630	276.876	185.439	276.551	714.016	780.819	713.725	780.338
I.2. Kitos veiklos pajamos	1.964	1.220	1.964	1.220	3.481	3.602	3.481	3.602
II. Sąnaudos	(160.511)	(259.120)	(160.230)	(258.762)	(653.286)	(702.479)	(652.733)	(701.797)
II.1. Gamtinių dujų pirkimo sąnaudos	(99.099)	(197.120)	(99.099)	(197.120)	(533.836)	(581.453)	(533.836)	(581.453)
II.2. Kitos sąnaudos	(61.412)	(62.000)	(61.131)	(61.642)	(119.450)	(121.026)	(118.897)	(120.344)
III. Veiklos pelnas	27.083	18.976	27.173	19.009	64.211	81.942	64.473	82.143
IV. Finansinė veikla	767	1.786	675	1.733	1.665	2.524	1.484	2.418
IV.1. Pajamos	908	2.008	816	1.955	1.995	3.039	1.814	2.933
IV.2. Sąnaudos	(141)	(222)	(141)	(222)	(330)	(515)	(330)	(515)
V. Pelnas prieš apmokestinimą	27.850	20.762	27.848	20.742	65.876	84.466	65.957	84.561
VI. Pelno mokesčiai	(3.758)	(1.183)	(3.754)	(1.181)	(12.476)	(11.219)	(12.470)	(11.215)
VI.1. Ataskaitinio laikotarpio pelno mokesčiai	(6.070)	(3.141)	(6.070)	(3.141)	(17.555)	(15.235)	(17.555)	(15.235)
VI.2. Atidėtas pelno mokesčiai	2.312	1.958	2.316	1.960	5.079	4.016	5.085	4.020
VII. Grynas pelnas	24.092	19.579	24.094	19.561	53.400	73.247	53.487	73.346
Pagindinis ir sąlyginis pelnas, tenkantis vienai akcijai (litas)	0,05	0,04	0,05	0,04	0,11	0,16	0,11	0,16

Toliau pateikiamas aiškinamasis raštas yra sudėtinė šių finansinių ataskaitų dalis

Generalinis direktorius Viktoras Valentukevičius 2009 m. rugpjūčio 31 d.


Vyriausiasis buhalteris Žydrūnas Augutis 2009 m. rugpjūčio 31 d.

Nuosavo kapitalo pokyčių ataskaitos

Grupė	Pastabos	Privalomasis Kapitalas	Privalomasis rezervas	Kiti rezervai	Nepaskirsty- tasis pelnas	Iš viso
2008 m. sausio 1 d. likutis (audituota)		469.068	17.962	1.339.919	102.838	1.929.787
Pervesta į privalomąjį rezervą		-	5.198	-	(5.198)	-
Pervesta į kitus rezervus		-	-	48.696	(48.696)	-
Patvirtinti dividendai		-	-	-	(50.000)	(50.000)
Kitos išmokos		-	-	-	(79)	(79)
Grynas ataskaitinio laikotarpio pelnas		-	-	-	73.247	73.247
2008 m. birželio 30 d. likutis (neaudituota)		469.068	23.160	1.388.615	72.112	1.952.955
2008 m. gruodžio 31 d. likutis (audituota)		469.068	23.160	1.388.615	1.462	1.882.305
Pervesta į privalomąjį rezervą		-	3.212	-	(3.212)	-
Pervesta į kitus rezervus		-	-	16.100	(16.100)	-
Pervesta iš kitų rezervų pelno (nuostolių) ataskaitoje nepripažintam nuostoliui padengti		-	-	(61.717)	61.717	-
Patvirtinti dividendai	10	-	-	-	(45.000)	(45.000)
Grynas ataskaitinio laikotarpio pelnas		-	-	-	53.400	53.400
2009 m. birželio 30 d. likutis (neaudituota)		469.068	26.372	1.342.998	52.267	1.890.705


Toliau pateikiamas aiškinamasis raštas yra sudėtinė šių finansinių ataskaitų dalis.

Generalinis direktorius Viktoras Valentukevičius



2009 m. rugpjūčio 31 d.

Vyriausiasis buhalteris Žydrūnas Augutis



2009 m. rugpjūčio 31 d.


Nuosavo kapitalo pokyčių ataskaitos (tęsinys)

Bendrovė	Pastabos	Kapitalas	Privalomasis rezervas	Kiti rezervai	Nepaskirstytasis pelnas	Iš viso
2008 m. sausio 1 d. likutis (audituota)		469.068	17.795	1.338.196	103.766	1.928.825
Pervesta į privalomąjį rezervą		-	5.188	-	(5.188)	-
Pervesta į kitus rezervus		-	-	48.499	(48.499)	-
Patvirtinti dividendai		-	-	-	(50.000)	(50.000)
Kitos išmokos		-	-	-	(79)	(79)
Grynasis ataskaitinio laikotarpio pelnas		-	-	-	73.346	73.346
2008 m. birželio 30 d. likutis (neaudituota)		469.068	22.983	1.386.695	73.346	1.952.092
2008 m. gruodžio 31 d. likutis (audituota)		469.068	22.983	1.386.695	2.299	1.881.045
Pervesta į privalomąjį rezervą		-	3.197	-	(3.197)	-
Pervesta į kitus rezervus		-	-	15.819	(15.819)	-
Pervesta iš kitų rezervų pelno (nuostolių) ataskaitoje nepripažintam nuostoliui padengti		-	-	(61.717)	61.717	-
Patvirtinti dividendai	10	-	-	-	(45.000)	(45.000)
Grynasis ataskaitinio laikotarpio pelnas		-	-	-	53.487	53.487
2009 m. birželio 30 d. likutis (neaudituota)		469.068	26.180	1.340.797	53.487	1.889.532

Toliau pateikiamas aiškinamasis raštas yra sudėtinė šių finansinių ataskaitų dalis.

Generalinis direktorius Viktoras Valentukevičius

Vyriausiasis buhalteris Žydrūnas Augutis



2009 m. rugpjūčio 31 d.

2009 m. rugpjūčio 31 d.

Pinigų srautų ataskaitos

	Grupė		Bendrovė	
	Šešių mėnesių laikotarpis, pasibaigęs 2009 m. birželio 30 d. (neaudituota)	Šešių mėnesių laikotarpis, pasibaigęs 2008 m. birželio 30 d. (neaudituota)	Šešių mėnesių laikotarpis, pasibaigęs 2009 m. birželio 30 d. (neaudituota)	Šešių mėnesių laikotarpis, pasibaigęs 2008 m. birželio 30 d. (neaudituota)
I. Pagrindinės veiklos pinigų srautai				
I.1 Grynasis pelnas	53.400	73.247	53.487	73.346
Nepiniginių sąnaudų (pajamų) atstatymas:				
I.2 Nusidėvėjimas ir amortizacija	48.719	46.842	48.593	46.716
I.3 Parduoto ir nurašyto ilgalaikio materialiojo turto bei abejotinų iš pirkėjų gautinų sumų ir atsargų nurašymo (pelnas)	(37)	(132)	(37)	(132)
I.4 Ilgalaikio materialiojo turto, finansinio turto, atsargų ir iš pirkėjų gautinų sumų vertės sumažėjimo (atstatymas)	(1.106)	(737)	(1.106)	(737)
I.5 Pelno mokesčio sąnaudos	12.476	11.219	12.470	11.215
I.6 Palūkanų (pajamos)	(892)	(2.296)	(711)	(2.190)
I.7 Palūkanų sąnaudos	330	514	330	514
I.8 Valiutų kursų pasikeitimo (pelnas)	(1)	-	(1)	-
I.9 Kitų finansinės veiklos rezultatų eliminavimas	-	(135)	-	(135)
I.10 Dotacijų, atidėtųjų pajamų amortizacija ir kitų nepiniginių straipsnių koregavimas	(2.038)	(1.786)	(2.038)	(1.786)
	110.851	126.736	110.987	126.811
Apyvartinio kapitalo pasikeitimai:				
I.11 Atsargų sumažėjimas	34.211	74.884	34.207	74.887
I.12 Iš pirkėjų gautinų sumų sumažėjimas	81.247	30.921	81.285	30.957
I.13 Kitų gautinų sumų ir išankstinių apmokėjimų sumažėjimas	286	1.449	304	1.403
I.14 Prekybos skolų (sumažėjimas)	(138.367)	(55.243)	(138.385)	(55.255)
I.15 Kitų mokėtinų sumų ir trumpalaikių įsipareigojimų (sumažėjimas)	(23.872)	(2.591)	(23.905)	(2.671)
I.16 (Sumokėtas) pelno mokestis	(10.221)	(9.521)	(10.221)	(9.514)
	(56.716)	39.899	(56.715)	39.807
Grynieji pinigų srautai iš pagrindinės veiklos	54.135	166.635	54.272	166.618
II. Investicinės veiklos pinigų srautai				
II.1 Ilgalaikio materialiojo ir nematerialiojo turto (įsigijimas)	(71.732)	(20.989)	(71.556)	(20.969)
II.2 Įplaukos iš ilgalaikio materialiojo turto pardavimo	61	527	61	527
II.3 Terminuoti indėliai sumažėjimas (padidėjimas)	371	(65.005)	-	(65.000)
II.4 Gautos palūkanos	872	1.442	691	1.336
Grynieji pinigų srautai (investicinei veiklai)	(70.428)	(84.025)	(70.804)	(84.106)

(tęsinys kitame puslapyje)

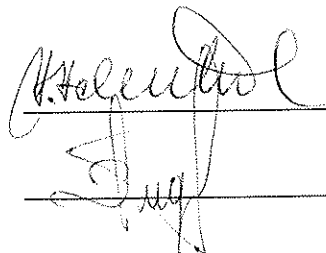
Pinigų srautų ataskaitos (tęsinys)

	Grupė		Bendrovė	
	Šešių mėnesių laikotarpis, pasibaigęs 2009 m. birželio 30 d. (neaudituoja)	Šešių mėnesių laikotarpis, pasibaigęs 2008 m. birželio 30 d. (neaudituoja)	Šešių mėnesių laikotarpis, pasibaigęs 2009 m. birželio 30 d. (neaudituoja)	Šešių mėnesių laikotarpis, pasibaigęs 2008 m. birželio 30 d. (neaudituoja)
III. Finansinės veiklos pinigų srautai				
III.1 Dividendų (išmokėjimas)	(44.993)	(49.971)	(44.993)	(49.971)
III.2 Paskolų (grąžinimas)	(1.072)	(6.842)	(1.072)	(6.842)
III.3 Gautos dotacijos	46	1.314	46	1.314
III.4 (Sumokėtos) palūkanos	(344)	(544)	(344)	(544)
Grynieji pinigų srautai (finansinei veiklai)	(46.363)	(56.043)	(46.363)	(56.043)
IV. Valiutų kursų pasikeitimo įtaka pinigų likučiui	1	-	1	-
V. Grynas pinigų srautų padidėjimas (sumažėjimas)	(62.655)	26.567	(62.894)	26.469
VI. Pinigai ir pinigų ekvivalentai laikotarpio pradžioje	84.226	33.594	83.995	33.337
VII. Pinigai ir pinigų ekvivalentai laikotarpio pabaigoje	21.571	60.161	21.101	59.806

Toliau pateikiamas aiškinamasis raštas yra sudėtinė šių finansinių ataskaitų dalis.

Generalinis direktorius Viktoras Valentukevičius

Vyriausiasis buhalteris Žydrūnas Augutis



2009 m. rugpjūčio 31 d.

2009 m. rugpjūčio 31 d.

Finansinių ataskaitų aiškinamasis raštas

1 Bendroji informacija

AB „Lietuvos dujos“ (toliau – Bendrovė) ir konsoliduotosios AB „Lietuvos dujos“ ir UAB „Palangos perlas“ (toliau – Grupė) sutrumpintos finansinės ataskaitos, įskaitant 2009 m. birželio 30 d. balansus ir šešių mėnesių, pasibaigusį 2009 m. birželio 30 d. ir 2008 m. birželio 30 d. pelno (nuostolių) ataskaitas, pinigų srautų ataskaitas bei nuosavo kapitalo pokyčių ataskaitas, yra auditorių netikrintos. 2008 m. gruodžio 31 d. konsoliduotosios ir Bendrovės finansinės ataskaitos yra auditorių patikrintos, parengtos pagal Tarptautinius finansinės atskaitomybės standartus (TFAS). Siekiant geriau suprasti šiose finansinėse atskaitose pateiktą informaciją, šios sutrumpintos konsoliduotosios ir Bendrovės finansinės ataskaitos turi būti skaitomos kartu su konsoliduotosiomis ir Bendrovės metinėmis 2008 m. finansinėmis atskaitomis. Bendrovės akcijos yra listinguojamos NASDAQ OMX Vilnius vertybinių popierių biržoje, Oficialiajame prekybos sąrašė.

2 Apskaitos principai

Grupės ir Bendrovės 2009 m. birželio 30 d. sutrumpintos finansinės ataskaitos yra parengtos pagal 34 Tarptautinį apskaitos standartą (toliau – TAS) „Tarpinė finansinė atskaitomybė“.

Apskaitos principai, pritaikyti sudarant šešių mėnesių, pasibaigusį 2009 m. birželio 30 d., sutrumpintas finansines ataskaitas liko tie patys, kurie buvo pritaikyti sudarant 2008 m. finansines ataskaitas pagal TFAS, priimtus taikyti Europos Sąjungoje.

Grupė ir Bendrovė nuo 2009 m. sausio 1 d. pelno (nuostolių) atskaitose pakeitė sąnaudų analizės metodą iš sąnaudų pagal paskirtį į sąnaudas pagal pobūdį ir pateikė praėjusio laikotarpio palyginamąją informaciją.

Grupė ir Bendrovė, rengdama šešių mėnesių, pasibaigusį 2009 m. birželio 30 d., finansines ataskaitas, pritaikė 23 TAS „Skolinimosi išlaidos“ reikalavimus, įsigaliojusius nuo 2009 m. sausio 1 d.

3 Informacija apie segmentus

Grupės ir Bendrovės pagrindiniai veiklos segmentai yra gamtinių dujų perdavimas, skirstymas, tiekimas ir kita veikla. Informacija pagal segmentus 2009 m. birželio 30 d. ir 2008 m. birželio 30 d. yra pateikiama žemiau:

Grupė

2009 m. birželio 30 d.	Perdavimas	Skirstymas	Tiekimas	Kita	Iš viso
Pardavimo pajamos	67.999	91.219	553.048	1.750	714.016
Veiklos pelnas	20.658	19.471	22.388	1.694	64.211
2008 m. birželio 30 d.					
Pardavimo pajamos	69.426	77.868	631.698	1.827	780.819
Veiklos pelnas	18.646	14.203	47.030	2.063	81.942

Bendrovė

2009 m. birželio 30 d.	Perdavimas	Skirstymas	Tiekimas	Kita	Iš viso
Pardavimo pajamos	67.999	91.219	553.048	1.459	713.725
Veiklos pelnas	20.658	19.471	22.388	1.956	64.473
2008 m. birželio 30 d.					
Pardavimo pajamos	69.426	77.868	631.698	1.346	780.338
Veiklos pelnas	18.646	14.203	47.030	2.264	82.143

AB „LIETUVOS DUJOS“, įmonės kodas 120059523, Aguonų g. 24, Vilnius, Lietuva
 ŠEŠIŲ MĖNESIŲ, PASIBAIGUSIŲ 2009 M. BIRŽELIO 30 D.,
 SUTRUMPINTOS KONSOLIDUOTOSIOS IR BENDROVĖS FINANSINĖS ATASKAITOS
 (tūkst. litų, jei nenurodyta kitaip)

4 Atsargos

	Grupė		Bendrovė	
	2009 m. birželio 30 d. (neaudituota)	2008 m. gruodžio 31 d. (audituota)	2009 m. birželio 30 d. (neaudituota)	2008 m. gruodžio 31 d. (audituota)
Žaliavos, atsarginės dalys ir kitos atsargos	4.254	3.058	4.253	3.057
Prekės, skirtos perparduoti (įskaitant gamtines dujas)	19.776	55.182	19.766	55.168
Atsargos, bendraja verte	24.030	58.240	24.019	58.225
Minus: vertės sumažėjimas	(94)	(66)	(94)	(66)
	23.936	58.174	23.925	58.159

2009 m. birželio 30 d. Grupės ir Bendrovės prekių, skirtų perparduoti, likutis reikšmingai sumažėjo daugiausia dėl sumažėjusios gamtinių dujų importo kainos.

Grupės ir Bendrovės atsargų, apskaitytų grynąja realizacine verte, įsigijimo savikaina 2009 m. birželio 30 d. sudarė 1.963 tūkst. litų (1.160 tūkst. litų 2008 m. gruodžio 31 d.). Atsargų vertės sumažėjimo pasikeitimas 2009 m. pirmąjį pusmetį, kaip ir 2008 m. pirmąjį pusmetį, yra įtrauktas į veiklos sąnaudas.

5 Iš pirkėjų gautinos sumos

	Grupė		Bendrovė	
	2009 m. birželio 30 d. (neaudituota)	2008 m. gruodžio 31 d. (audituota)	2009 m. birželio 30 d. (neaudituota)	2008 m. gruodžio 31 d. (audituota)
Iš nebutinių vartotojų už gamtines dujas bei gamtinių dujų perdavimą ir skirstymą gautinos sumos	44.198	130.899	44.200	130.910
Iš buitinių vartotojų už gamtines dujas bei gamtinių dujų perdavimą ir skirstymą gautinos sumos	10.015	4.500	10.015	4.500
Kitos iš pirkėjų gautinos sumos	1.353	1.764	1.318	1.757
Atimti: iš pirkėjų gautinų sumų vertės sumažėjimas	(5.139)	(6.285)	(5.139)	(6.285)
	50.427	130.878	50.394	130.882

Grupės ir Bendrovės iš nebutinių vartotojų už gamtines dujas bei gamtinių dujų perdavimą ir skirstymą gautinos sumos 2009 m. I pusmetį reikšmingai sumažėjo dėl sumažėjusios patiektų gamtinių dujų kainos ir mažesnio suvartoto gamtinių dujų kiekio.

6 Prekybos skolos

	Grupė		Bendrovė	
	2009 m. birželio 30 d. (neaudituota)	2008 m. gruodžio 31 d. (audituota)	2009 m. birželio 30 d. (neaudituota)	2008 m. gruodžio 31 d. (audituota)
Gamtinių dujų tiekėjams	35.813	177.729	35.813	177.729
Kitos	13.268	3.222	13.097	3.212
	49.081	180.951	48.910	180.941

2009 m. birželio 30 d. Grupės ir Bendrovės prekybos skolų likutis sumažėjo dėl sumažėjusios gamtinių dujų importo kainos ir nupirkto mažesnio gamtinių dujų kiekio.

7 Pelno mokestis

2009 m. pelnas apmokestinamas 20 proc. (2008 m. – 15 proc.) pelno mokesčio tarifu pagal Lietuvos Respublikos mokesčių įstatymus.

8 Paskolos

Bendrovės finansinė skola 2009 m. birželio 30 d.:

Finansiniai įsipareigojimai	Finansinių įsipareigojimų grąžinimo terminai			Bendra suma
	Per vienerius finansinius metus	Po vienerių metų, bet ne vėliau kaip per penkerius metus	Po penkerių metų	
Paskolos iš Lietuvos kredito institucijų	2.144	7.504	-	9.648
	2.144	7.504	-	9.648

Skaiciavimuose naudojamas 2009 m. birželio 30 d. oficialus Lietuvos banko valiutų kursas - 3,4528 lito už 1 eurą.

2009 m. birželio 30 d. negražintų paskolų metinių palūkanų normų svertinis vidurkis lygus 5,65 proc. (2008 m. gruodžio 31 d. – 5,65 proc.).

Negražintų paskolų likutis 2009 m. birželio 30 d. buvo eurais (100 proc.).

9 Pelnas, tenkantis vienai akcijai

Pelnas, tenkantis vienai akcijai, atspindi Grupės ir Bendrovės grynąjį pelną, padalintą iš svertinio vidutinio akcijų skaičiaus. Nėra jokių pelnų, tenkantį vienai akcijai, mažinančių instrumentų, todėl pagrindinis ir sąlyginis pelnas, tenkantis vienai akcijai, sutampa. Pelno, tenkančio vienai akcijai, apskaičiavimas yra pateikiamas žemiau:

	Grupė		Bendrovė	
	2009 m. birželio 30 d. (neaudituota)	2008 m. birželio 30 d. (neaudituota)	2009 m. birželio 30 d. (neaudituota)	2008 m. birželio 30 d. (neaudituota)
Akcininkams priskiriamas grynasis pelnas (tūkst. litų)	53.400	73.247	53.487	73.346
Akcijų skaičiaus svertinis vidurkis, tūkst. akcijomis	469.068	469.068	469.068	469.068
Pelnas, tenkantis vienai akcijai (litais)	0,11	0,16	0,11	0,16

10 Dividendai

2009 m. balandžio 22 d. eilinio visuotinio akcininkų susirinkimo metu, tvirtinant Bendrovės 2008 m. pelno paskirstymą, buvo nutarta išmokėti akcininkams 45 mln. Lt (po 0,096 Lt vienai paprastajai vardinei 1 Lt nominaliosios vertės akcijai) dividendų už 2008 metus.

11 Įsipareigojimai ir neapibrėžtumai

Teisiniai ginčai

1. 2008 m. gruodžio 29 d. Valstybinė kainų ir energetikos kontrolės Komisija (toliau – Komisija) priėmė nutarimą Nr. O3-219 „Dėl akcinės bendrovės „Lietuvos dujos“ gamtinių dujų perdavimo, skirstymo kainų ir gamtinių dujų kainų buitiniams vartotojams“ (toliau – nutarimas), kuriuo Komisija vienašališkai nustatė AB „Lietuvos dujos“ gamtinių dujų perdavimo, skirstymo kainas ir gamtinių dujų kainas buitiniams vartotojams, galiosiančias nuo 2009 m. sausio 1 d. 2009 m. sausio 28 d. AB „Lietuvos dujos“ kreipėsi su skundu į Vilniaus apygardos administracinį teismą dėl Komisijos aukščiau minėto nutarimo panaikinimo.

11 Įsipareigojimai ir neapibrėžtumai (tęsinys)

2. AB „Lietuvos dujos“ dalyvauja trečiuoju suinteresuotu asmeniu byloje Vilniaus apygardos administraciniame teisme pagal Nacionalinės dujų, elektros ir šilumos vartotojų gynimo lygos 2009 m. sausio 16 d. skundą dėl Komisijos 2008 m. gruodžio 29 d. nutarimo Nr. O3-219 „Dėl AB „Lietuvos dujos“ gamtinių dujų perdavimo, skirstymo kainų ir gamtinių dujų kainų buitiniams vartotojams“.

3. Dėl ankstesnės Komisijos veiklos nustatant kainas AB „Lietuvos dujos“ taip pat yra pateikusi skundus, kurie šiuo metu yra nepabaigti nagrinėti. AB „Lietuvos dujos“ kreipėsi su skundu į Vilniaus apygardos administracinę teisumą dėl Komisijos 2005 m. balandžio 29 d. nutarimo Nr. O3-18 „Dėl AB „Lietuvos dujos“ gamtinių dujų perdavimo, paskirstymo kainų viršutinių ribų bei viršutinių gamtinių dujų kainų ribos reguliuojamiesiems vartotojams“, Komisijos 2005 m. gegužės 30 d. nutarimo Nr. O3-30 „Dėl AB „Lietuvos dujos“ gamtinių dujų perdavimo, paskirstymo kainų bei gamtinių dujų kainų reguliuojamiesiems vartotojams“, Komisijos 2005 m. birželio 30 d. nutarimo Nr. O3-36 „Dėl AB „Lietuvos dujos“ gamtinių dujų perdavimo, paskirstymo kainų bei gamtinių dujų kainų reguliuojamiesiems vartotojams“ ir Komisijos 2006 m. balandžio 27 d. nutarimo Nr. O3-20 „Dėl AB „Lietuvos dujos“ gamtinių dujų perdavimo, paskirstymo kainų viršutinių ribų bei viršutinių gamtinių dujų kainos ribos reguliuojamiesiems vartotojams koregavimo“ panaikinimo. Vilniaus apygardos administracinis teismas 2007 m. kovo 13 d. sprendimu AB „Lietuvos dujos“ skundą atmetė. AB „Lietuvos dujos“ Lietuvos vyriausiajam administraciniam teismui (toliau – LVAT) pateikė apeliacinį skundą. LVAT 2007 m. gruodžio 27 d. nutartimi pasiūlė bylą nagrinėti išplėstinei teisėjų kolegijai. 2009 m. balandžio 1 dieną pareiškėjo AB „Lietuvos dujos“ apeliacinis skundas buvo patenkintas iš dalies ir buvo pakeistas Vilniaus apygardos administracinio teismo 2007 m. kovo 13 d. sprendimas. Sprendimo dalis dėl Komisijos 2005 m. birželio 30 d. nutarimo Nr. O3-36 „Dėl AB „Lietuvos dujos“ gamtinių dujų perdavimo, paskirstymo kainų bei gamtinių dujų kainų reguliuojamiesiems vartotojams“ - panaikinta ir byla šioje dalyje perduota pirmosios instancijos teismui nagrinėti iš naujo.

Aukščiau paminėtų bylų baigtis yra neaiški ir negali būti pagrįstai įvertinta. Be to, remiantis vadovybės vertinimais, nėra poreikio sukaupti jokių sumų potencialiems ateities nuostoliams, susijusiems su aukščiau paminėtomis bylomis. Bendrovė taiko tarifus, kurie patvirtinti Komisijos.

12 Susijusių šalių sandoriai

Šalys yra laikomos susijusiomis, kai viena šalis turi galimybę kontroliuoti kitą arba gali daryti reikšmingą įtaką kitai šaliai priimant finansinius ir veiklos sprendimus.

Grupės ir Bendrovės susijusios šalys, sandorių sumos ir skolų sumos 2009 m. birželio 30 d. ir 2008 m. birželio 30 d.:

- E.ON Ruhrgas International AG (vienas iš pagrindinių Bendrovės akcininkų);
- OAO „Gazprom“ (vienas iš pagrindinių Bendrovės akcininkų);
- VĮ Valstybės turto fondas (viena iš pagrindinių Bendrovės akcininkų);
- UAB „Palangos perlas“ (Bendrovės dukterinė įmonė);
- AS „Latvijas Gaze“ (bendri akcininkai);
- E.ON IS GmbH (bendras galutinis akcininkas).

2009 m. birželio 30 d. (neaudituota)	Pirkimai	Pardavimai	Gautinos sumos	Mokėtinos sumos
OAO „Gazprom“	498.435	5.132	579	35.813
UAB „Palangos perlas“	23	24	2	-
AS „Latvijas Gaze“	1.416	-	-	435
E.ON IS GmbH	92	-	-	92
	<u>499.966</u>	<u>5.156</u>	<u>581</u>	<u>36.340</u>

2008 m. birželio 30 d. (neaudituota)	Pirkimai	Pardavimai	Gautinos sumos	Mokėtinos sumos
OAO „Gazprom“	505.480	4.974	380	58.977
UAB „Palangos perlas“	56	30	5	-
AS „Latvijas Gaze“	4.285	-	-	-
	<u>509.821</u>	<u>5.004</u>	<u>385</u>	<u>58.977</u>



2009 m. PIRMOJO PUSMEČIO KONSOLIDUOTASIS TARPINIS PRANEŠIMAS

(PARENGTAS PAGAL LIETUVOS RESPUBLIKOS VERTYBINIŲ
POPIERIŲ KOMISIJOS PERIODINĖS IR PAPILDOMOS INFORMACIJOS
RENGIMO IR PATEIKIMO TAISYKLES)

Vilnius
2009

TURINYS

1. Ataskaitinis laikotarpis, už kurį parengtas pranešimas	3
2. Pagrindiniai duomenys apie emitentą.....	3
3. Svarbūs ataskaitinio laikotarpio įvykiai	3
4. Verslo aplinka.....	4
5. Rizikos valdymas.....	4
6. Teismo ir trečiųjų teismo (arbitražo) procesai.....	6
7. Finansiniai veiklos rezultatai.....	6
8. Veiklos planai ir prognozės.....	8
9. Bendrovės valdymas	8
10. Bendrovės pagrindinė veikla	14
11. Darbuotojai.....	15
12. Priklausymas asocijuotoms struktūroms.....	16

1. Ataskaitinis laikotarpis, už kurį parengtas pranešimas

2009 m. pirmasis pusmetis.

2. Pagrindiniai duomenys apie emitentą

Emitento pavadinimas:	akcinė bendrovė „Lietuvos dujos“ (toliau – Bendrovė, LD)
Teisinė – organizacinė forma (įmonės rūšis):	akcinė bendrovė
Įregistravimo data ir vieta:	1990 m. lapkričio 23 d., LR juridinių asmenų registras
Įmonės kodas:	120059523
Juridinių asmenų registro tvarkytoja:	VĮ Registrų centras
Įstatinis kapitalas:	469.068.254 Lt
Būstinės adresas:	Aguonų g. 24, LT-03212 Vilnius, Lietuva
Telefonas:	+370 5 2360210
Faksas:	+370 5 2360200
Elektroninio pašto adresas:	ld@lietuvosdujos.lt
Interneto tinklalapis:	www.dujos.lt

3. Svarbūs ataskaitinio laikotarpio įvykiai

- Nuo sausio 1 d. įsigaliojo naujos gamtinių dujų kainos Bendrovės vartotojams, kurias vienašališkai nustatė Valstybinė kainų ir energetikos kontrolės komisija (toliau – VKEKK)
- Balandžio 22 d. įvyko Bendrovės eilinis visuotinis akcininkų susirinkimas, kuriame akcininkai pritarė valdybos siūlymui už 2008 finansiniais metais pasiektus rezultatus išmokėti 45 mln. Lt dividendų, t.y. po 9,6 ct už vieną akciją.
- Balandžio 22 d. atsižvelgiant į Valdybos nario prašymą, iš Valdybos nario pareigų atšauktas Marcus A. Soehrich ir vietoje jo valdybos nariu išrinktas Joerg Tumat. Valdybos pirmininku išrinktas dr. Valery Golubev.
- Gegužės 12 d. AB „Lietuvos dujos“ valdyba patvirtino naujas gamtinių dujų kainas buitiniams vartotojams. Sumažintos gamtinių dujų kainos pradėjo galioti nuo 2009 m. liepos 1 d.

Vieši pranešimai, skelbtini pagal teisės aktus dienraštyje, yra skelbiami dienraštyje „Lietuvos rytas“. Pranešimai apie šaukiamą Visuotinį akcininkų susirinkimą skelbiami dienraštyje „Lietuvos rytas“. Esminiai įvykiai, susiję su Bendrovės veikla pateikiami LR Vertybinių popierių komisijai, Vertybinių popierių biržai NASDAQ OMX Vilnius, talpinami Centrinėje reglamentuojamos informacijos bazėje www.crib.lt bei Bendrovės internetiniame puslapyje www.dujos.lt.

4. Verslo aplinka

Ekonominiai pokyčiai. Pablogėjusi Lietuvos ekonominė situacija neigiamai atsiliepė ir Bendrovės veiklai. Sumažėjus pramonės gamybos apimtims ir energijos poreikiui Lietuvoje, Bendrovės perduodamų gamtinių dujų apimtys sumažėjo daugiau nei penktadaliu.

Gamtinių dujų įstatymas. 2009 m. liepos mėn. įsigaliojo Gamtinių dujų įstatymo 6,7,10,14,23,25 straipsnių ir priedo pakeitimo įstatymas. Pakeistame Gamtinių dujų įstatyme neterminuotam laikotarpiui yra nustatyta, kad dujų perdavimo ir skirstymo veiklose pelno prieš apmokestinimą norma skaičiuojama nuo dujų įmonės licencijuojamoje veikloje naudojamo turto vertės negali viršyti 5 proc. Toks politiškai nustatytas apribojimas yra beprecedentis atvejis išsivysčiusių šalių energetikos sektoriaus reguliavimo praktikoje, kai investicijoms į energetikos infrastruktūrą nustatoma pelno norma (turto graža) yra nesusiejama su jokiais ekonominiais rodikliais (alternatyvių investicijų graža, rizikos lygmeniu ir t.t.) ir apribojama gerokai žemesniame lygyje negu saugiausių šalyje investicijų graža – už Vyriausybės vertybinius popierius mokama palūkanų norma.

Tokia įstatymo nuostata sukuria nepalankią aplinką investicijoms į gamtinių dujų sektoriaus plėtrą ir tiekimo saugumo užtikrinimą tokiu laikotarpiu, kai tokių investicijų labiausiai reikia.

Gamtinių dujų įstatymo pakeitimu taip pat nustatyta, kad dujų įmonės konkrečias dujų kainas buitiniams vartotojams turės nustatyti pusės metų laikotarpiui.

Naujos ES iniciatyvos. Europos Parlamentas ir Europos Taryba priėmė Europos energetikos vidaus rinką toliau liberalizuojančius teisės aktus, vadinamąjį „trečiąjį energetikos paketą“.

Įvertinant, kad Lietuva kartu su Suomija, Estija ir Latvija yra savotiška „energetinė sala“, Europos Komisija, rengdama šių teisės aktų projektus, pasiūlė šio regiono šalims taikyti išimtį dėl gilesnio veiklų atskyrimo, t. y. tolesnio įmonių skaidymo, kol nebus užtikrintas alternatyvus dujų tiekimas. Nesant alternatyvaus tiekimo galimybių toks bendrovių skaidymas yra neprasmingas ir reiškia tik labiau komplikuoatą sektoriaus valdymą ir neduos deklaruojamų rezultatų bei padidins kaštus vartotojams.

Lietuva atsisakė pasinaudoti šiuo siūlymu, todėl direktyvą numatoma įgyvendinti pilna apimtimi.

Licencijavimas. Gamtinių dujų įstatyme reglamentuota, kad dujų perdavimo, skirstymo ir tiekimo veiklos yra licencijuojamos. Licencijas išduoda bei licencijuojamos veiklos priežiūrą vykdo Valstybinė kainų ir energetikos kontrolės komisija. Bendrovei suteikta Gamtinių dujų perdavimo licencija vykdyti gamtinių dujų perdavimo veiklą visose Lietuvos apskrityse. Gamtinių dujų skirstymo licencija suteikia Bendrovei teisę skirstyti dujas 41-os savivaldybės teritorijoje. Gamtinių dujų tiekimo licencija suteikia Bendrovei teisę verstis gamtinių dujų tiekimo veikla Lietuvos Respublikos teritorijoje.

Kainodara ir gamtinių dujų kainos. Bendrovė gamtines dujas perka iš Rusijos bendrovės OAO „Gazprom“. Gamtinių dujų importo kaina priklauso nuo mazuto ir gazolio kainų tarptautinėje rinkoje, Europos Centrinio Banko nustatyto JAV dolerio ir euro santykio bei faktinio gamtinių dujų koringumo. Dėl šių kainos dedamųjų gamtinių dujų kaina nebutiniams vartotojams perskaičiuojama kas mėnesį. Pastarojo meto tendencijos lėmė, kad nuo 2008 m. lapkričio mėn. gamtinių dujų kainos nebutiniams vartotojams nuosekliai mažėjo. Gamtinių dujų kainų dydį ateityje ir toliau lems mazuto ir gazolio kainų tarptautinėje rinkoje ir valiutų kursų kitimo tendencijos. 2009 m. II pusmetyje prognozuojamas nuoseklus gamtinių dujų kainų didėjimas.

Gamtinių dujų perdavimo ir skirstymo paslaugų kainos bei gamtinių dujų tiekimo kainos vartotojams yra reguliuojamos. Reguluojamų kainų viršutinės ribos nustatomos penkerių metų reguliavimo laikotarpiui ir VKEKK sprendimu gali būti koreguojamos, tačiau ne dažniau kaip vieną kartą per metus, pasikeitus infliacijos lygiui, importuojamų (atgabenamų) dujų kainoms,

mokesčiams, dujų kiekiui, teisės aktų reikalavimams, dujų įmonėms įgyvendinus su VKEKK suderintas investicijas ar dujų įmonėms nukrypus nuo VKEKK patvirtintose kainų viršutinių ribų skaičiavimo metodikose nustatytų rodiklių.

2008 m. lapkričio 24 d. Bendrovės valdyba nustatė konkrečias gamtinių dujų perdavimo ir skirstymo paslaugų kainas bei gamtinių dujų kainas buitiniams vartotojams, taikytinas 2009 metais. VKEKK Bendrovės pateiktoms kainoms nepagrįstai nepritarė ir 2008 m. gruodžio 29 d. vienašališkai nustatė LD gamtinių dujų perdavimo ir skirstymo paslaugų kainas ir kainas buitiniams vartotojams, galiojusias nuo 2009 m. sausio 1 d.

Atsižvelgdama į energetinių išteklių kainų dinamiką pasaulio rinkose ir įvertinus naftos produktų kainų vystymosi tendencijas, 2009 m. gegužės 12 d. Bendrovės valdyba patvirtino naujas gamtinių dujų kainas buitiniams vartotojams, taikytinas nuo 2009 m. liepos 1 d. Visiems buitiniams vartotojams nustatyta 30 cent/m³ mažesnė kintamoji kainos dalis. Pastovioji kainos dalis nesikeitė. VKEKK Bendrovės pateiktoms kainoms pritarė.

Patvirtinus Pridėtinės vertės mokesčio (toliau – PVM) įstatymo pataisas, nuo 2009 m. rugsėjo 1 d. PVM tarifas padidintas nuo 19 iki 21 procento. Bendrovė pateikė VKEKK patikrinti dėl būsimo PVM tarifo pasikeitimo perskaičiuotas gamtinių dujų kainas buitiniams vartotojams, taikytinas nuo 2009 m. rugsėjo 1 d. VKEKK Bendrovės pateiktoms kainoms nepritarė. Šis VKEKK sprendimas neigiamai įtakos 2009 m. Bendrovės finansinius rezultatus.

Informacija apie gamtinių dujų kainas pateikiama Bendrovės interneto tinklalapyje www.dujos.lt.

Rinka. Pirmąjį 2009 m. pusmetį gamtines dujas į Lietuvą importavo penkios įmonės – Bendrovė, AB „Achema“, UAB „Dujotekana“, UAB „Kauno termofikacijos elektrinė“ ir UAB „Haupas“. Iš viso 2009 m. pirmąjį pusmetį į Lietuvą per Bendrovės valdomus tinklus importuota 1,4 mlrd. m³ gamtinių dujų.

Pirmąjį 2009 m. pusmetį gamtines dujas buitiniams ir nebutiniams Lietuvos vartotojams tiekė LD, UAB „Fortum Joniškio energija“, UAB „Druskininkų dujos“, AB agrofirma „Josvainiai“ ir UAB „Intergas“. UAB „Dujotekana“ ir UAB „Haupas“ dujas tiekė tik nebutiniams vartotojams.

AB „Achema“ ir UAB „Kauno termofikacijos elektrinė“ dujas importavo savo reikmėms.

5. Rizikos valdymas

Rizikos valdymas yra sudedamoji LD visos ūkinės veiklos dalis. Bendrovėje įdiegta rizikos valdymo sistema. Rizikos nustatomos, analizuojamos ir vertinamos nagrinėjant Bendrovės tikslus, veiklą ir išorės aplinką. LD rizikos valdymo procesas vykdomas vadovaujantis parengta metodika ir apima šiuos žingsnius:

- Rizikų nustatymą, pagrindinių veiklos ir rizikos rodiklių peržiūrą;
- Rizikų analizę, vertinimą ir kontrolės priemonių nustatymą;
- Sprendimų dėl rizikos lygio priėmimą, rizikos valdymo veiksmų plano parengimą;
- Rizikos valdymo veiksmų plano priemonių įgyvendinimą;
- Rizikos valdymo proceso stebėjimą ir priežiūrą.

Pagrindinės rizikos, labiausiai įtakojančios Bendrovės veiklą:

- Dujų importo kainos svyravimo;
- Kredito;
- Teisinio reguliavimo;
- Konkurencijos;
- Makroekonominių veiksnių;
- Dujų importo (tiekimu) sutrikimo;
- Techninė.

6. Teismo ir trečiųjų teismo (arbitražo) procesai

Informacija yra pateikta šešių mėnesių, pasibaigusių 2009 m. birželio 30 d., sutrumpintose konsoliduotose ir Bendrovės finansinėse ataskaitose.

7. Finansiniai veiklos rezultatai

Pagrindiniai finansiniai Grupės rodikliai

	2009 06 30	2008 06 30	2008 12 31
Finansiniai rezultatai			
Pardavimo pajamos, mln. Lt	714,0	780,8	1.555,4
Pelnas iki mokesčių, palūkanų, nusidėvėjimo ir amortizacijos (EBITDA), mln. Lt	112,9	128,8	162,0
Veiklos pelnas, mln. Lt	64,2	81,9	67,6
Pelnas prieš apmokestinimą, mln. Lt	65,9	84,5	73,3
Grynasis pelnas, mln. Lt	53,4	73,2	64,2
Investicijos, mln. Lt	78,2	27,0	123,3
Turtas laikotarpio pabaigoje, mln. Lt	2.379,1	2.424,3	2.529,3
Nuosavas kapitalas laikotarpio pabaigoje, mln. Lt	1.890,7	1.953,0	1.882,3
Pelningumo rodikliai			
EBITDA marža, %	15,7	16,4	10,4
Veiklos pelno marža, %	9,0	10,4	4,3
Pelno prieš apmokestinimą marža, %	9,2	10,8	4,7
Grynojo pelno marža, %	7,4	9,3	4,1
Vidutinė turto graža (ROA), %	2,2	3,0	2,6
Vidutinė nuosavybės graža (ROE), %	2,8	3,8	3,4
Finansų struktūros rodikliai			
Skolos ir nuosavybės koeficientas, %	25,8	24,1	34,4
Skolos koeficientas*, %	20,5	19,4	25,6
Rinkos vertės rodikliai			
Akcijos kainos ir pelno vienai akcijai santykis (P/E), kartai	10,82	16,88	9,21
Grynasis pelnas, tenkantis vienai akcijai, Lt	0,11	0,16	0,14
Dividendai už ataskaitinius metus, tenkantys vienai akcijai, Lt	-	-	0,10

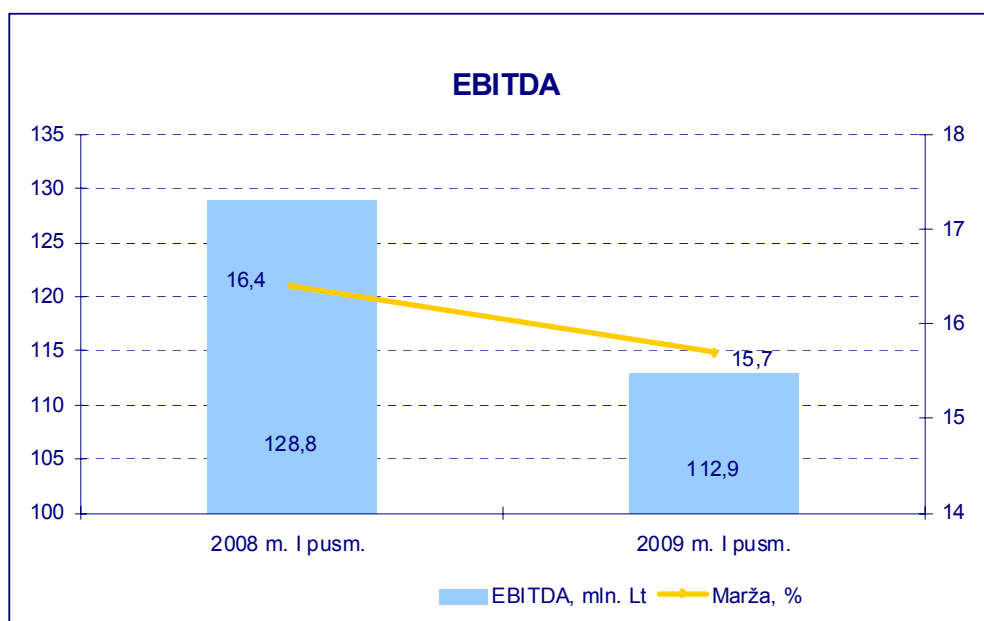
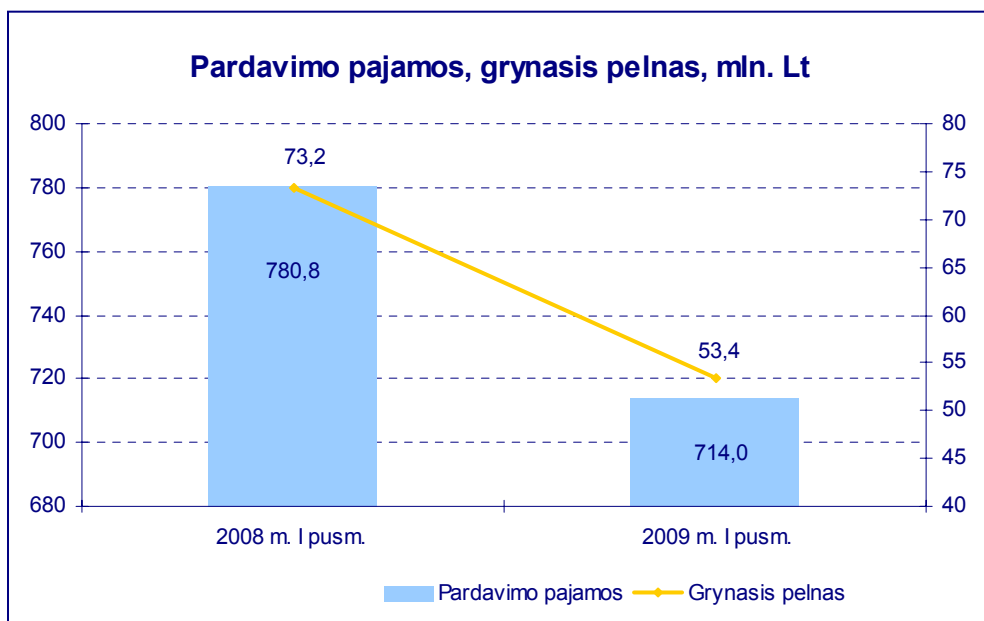
* Skola apima visus ilgalaikius (tame tarpe dotacijas (atidėtasias pajamas) ir atidėtąjį pelno mokesčio įsipareigojimą) ir trumpalaikius įsipareigojimus.

Bendrovė parengė šešių mėnesių, pasibaigusių 2009 m. birželio 30 d., sutrumpintas konsoliduotąsias finansines ataskaitas, kuriose atspindimi ir dukterinės UAB „Palangos perlas“ finansiniai rezultatai. Žemiau pateikiama AB „Lietuvos dujos“ įmonių grupės (toliau – Grupė) finansinių rezultatų apžvalga.

2009 m. pirmojo pusmečio Grupės pardavimo pajamos sudarė 714,0 mln. Lt ir buvo 8,6% mažesnės lyginant su 2008 m. pirmuoju pusmečiu (780,8 mln. Lt). Pajamų sumažėjimą labiausiai nulėmė dėl šalies ekonomikos nuosmukio sumažėjęs dujų suvartojimas.

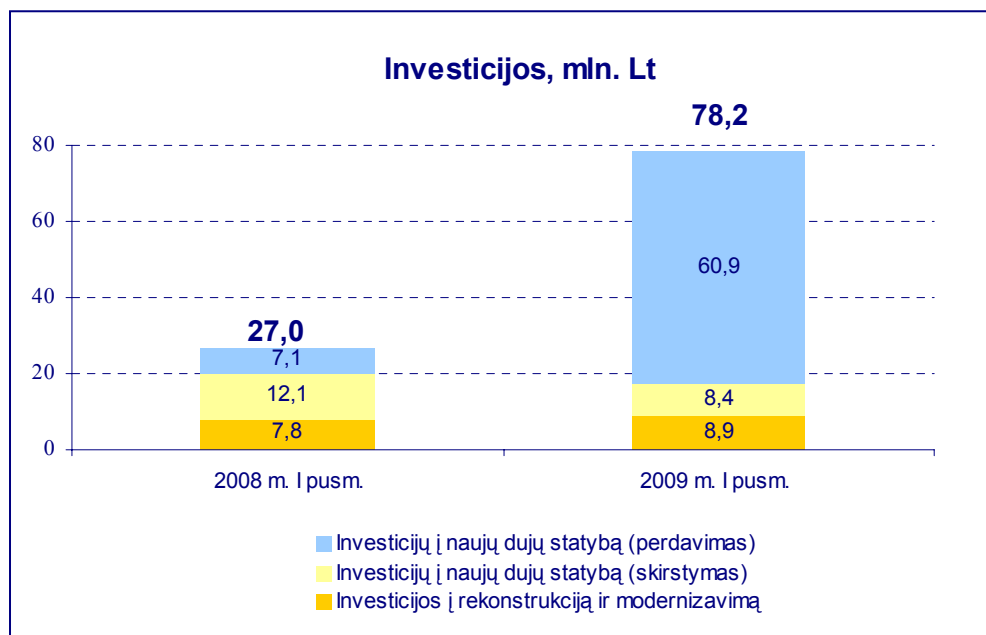
2009 m. pirmojo pusmečio konsoliduotas neauditotas ikimokestinis pelnas sudarė 65,9 mln. Lt (2008 m. pirmojo pusmečio pelnas 84,5 mln. Lt), ir lyginant su 2008 m. pirmuoju pusmečiu sumažėjo 18,6 mln. Lt (22,0%). 2009 m. I pusmečio grynasis pelnas – 53,4 mln. Lt (2008 m. tuo pačiu laikotarpiu - 73,2 mln. Lt) lyginant su 2008 m. pirmuoju pusmečiu sumažėjo 19,8 mln.

Lt (27,0%). 2009 m. pirmojo pusmečio pelne taip pat atspindėta dalinė kompensacija už 2008 metais patirtą nuostolį, kuris dėl gamtinių dujų importo kainų žirklių susidarė tiekimo buitiniams vartotojams veikloje. Dėl verslo specifikos ir sezoniškumo pirmojo pusmečio rezultatai būna ženkliai geresni nei likusio metų laikotarpio.



Investicijos. 2009 m. Grupės pirmojo pusmečio investicijos, lyginant su praėjusių metų tuo pačiu laikotarpiu, išaugo 51,2 mln. Lt. Į dujų sistemų plėtrą bei ilgalaikio turto rekonstrukciją ir modernizavimą 2009 m. pirmąjį pusmetį Grupė investavo 78,2 mln. Lt, 2008 m. atitinkamai – 27,0 mln. Lt.

Į naujų dujų sistemų statybą investuota 69,3 mln. Lt (2008 m. pirmąjį pusmetį – 19,2 mln. Lt). Didžiausią dalį sudarė investicijos į baigiamą tiesti magistralinį dujotiekį nuo Šakių dujų apskaitos stoties iki sienos su RF Kaliningrado sritimi bei į kompresorinės dujų stoties Jauniūnuose statybą. Investicijos į ilgalaikio turto rekonstrukciją ir modernizavimą 2009 m. pirmąjį pusmetį sudarė 8,9 mln. Lt (2008 m. pirmąjį pusmetį – 7,8 mln. Lt).



Daugiau informacijos apie Grupės finansinius rezultatus yra pateikta šešių mėnesių, pasibaigusių 2009 m. birželio 30 d., sutrumpintose konsoliduotose ir Bendrovės finansinėse ataskaitose.

8. Veiklos planai ir prognozės

Bendrovės investicijos į naujų dujų sistemų statybą 2009 m. planuojamos didesnės nei 2008 m.

2009 m. Bendrovė įgyvendina du reikšmingus Lietuvos Nacionalinės energetikos strategijos projektus. Baigiamas tiesti magistralinis dujotiekis nuo Šakių dujų apskaitos stoties iki sienos su RF Kaliningrado sritimi. Projekto sudėtinė dalis – Šakių dujų apskaitos stoties pralaidumo padidinimas. Patikimas tranzitas ir jo apimčių didinimas – vienas Lietuvos Nacionalinės energetikos strategijos tikslų.

2009 metais tęsiama dujų kompresorinės stoties statyba Širvintų rajone Jauniūnuose. Kompresorinė stotis sudarys galimybę transportuoti papildomą dujų kiekį vartotojams ir padidins tiekimo saugumą bei patikimumą uždarius Ignalinos AE. Stoties statybą numatoma baigti 2010 m.

2009 m. planuojamas transportuoti ir parduoti gamtinių dujų kiekis palyginus su 2008 m. mažės dėl šalies ekonominio nuosmukio. Per 2009 m. turėtų būti prijungta apie 3 tūkst. naujųjų vartotojų.

Atsižvelgiant į blogėjančią ekonominę situaciją Lietuvoje ypač didelis dėmesys 2009 m. bus skiriamas veiklos efektyvumo didinimui, sąnaudų taupymui, taip pat vartotojų atsiskaitymų kontrolei ir skolų išieškojimui.

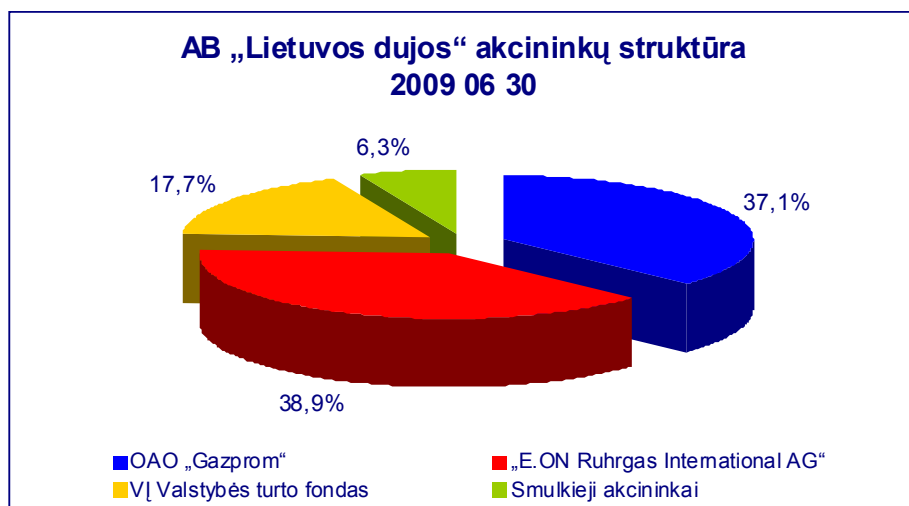
Bendrovė 2009 m. tyrimų veiklos nevykdys.

9. Bendrovės valdymas

Informacija apie Valdymo kodekso laikymąsi. Bendrovė yra atskleidusi kaip laikosi Valdymo kodekso nuostatų reikalavimų. Su visa informacija galima susipažinti Centrinėje reglamentuojamos informacijos bazėje www.crib.lt bei Bendrovės internetiniame puslapyje www.dujos.lt.

Akcininkai ir akcijos. AB „Lietuvos dujos“ įstatinis kapitalas lygus 469.068.254 Lt ir yra padalintas į 469.068.254 vieno lito nominaliosios vertės paprastąsias vardines akcijas, kurios yra pilnai apmokėtos. Per 2009 m. pirmąjį pusmetį įstatinio kapitalo dydis nesikeitė, akcininkų struktūra išliko ta pati.

Bendras akcininkų skaičius, 2009 m. birželio 30 d. duomenimis, buvo 2.352 akcininkai.



Bendrovės akcininkai – „E.ON Ruhrgas International AG“, OAO „Gazprom“ ir VĮ Valstybės turto fondas – valdo Bendrovės kontrolinį akcijų paketą ir turi lemiamą balsą priimant sprendimus visuotiniame akcininkų susirinkime. Daugiau akcininkų, kurie valdytų didesnę nei 5% LD akcinio kapitalo paketą nėra. Tarp minėtų stambiųjų akcininkų buvo sudaryta akcininkų sutartis, kurioje numatyti bendri akcininkų tikslai, susiję su Bendrovės veikla. Ši sutartis yra konfidenciali.

Bendrovės akcininkai – „E.ON Ruhrgas International AG“, OAO „Gazprom“ ir VĮ Valstybės turto fondas – neturi jokių apribojimų dėl akcijų paketo perleidimo, išskyrus tuos, kurie yra numatyti akcijų pirkimo – pardavimo (privatizavimo) sutartyse.

Bendrovės žiniomis, nėra jokių akcininkų tarpusavio susitarimų, dėl kurių gali būti ribojamas vertybinių popierių perleidimas ir (arba) balsavimo teisės, išskyrus tuos, kurie yra numatyti akcijų pirkimo – pardavimo (privatizavimo) ir akcininkų sutartyse.

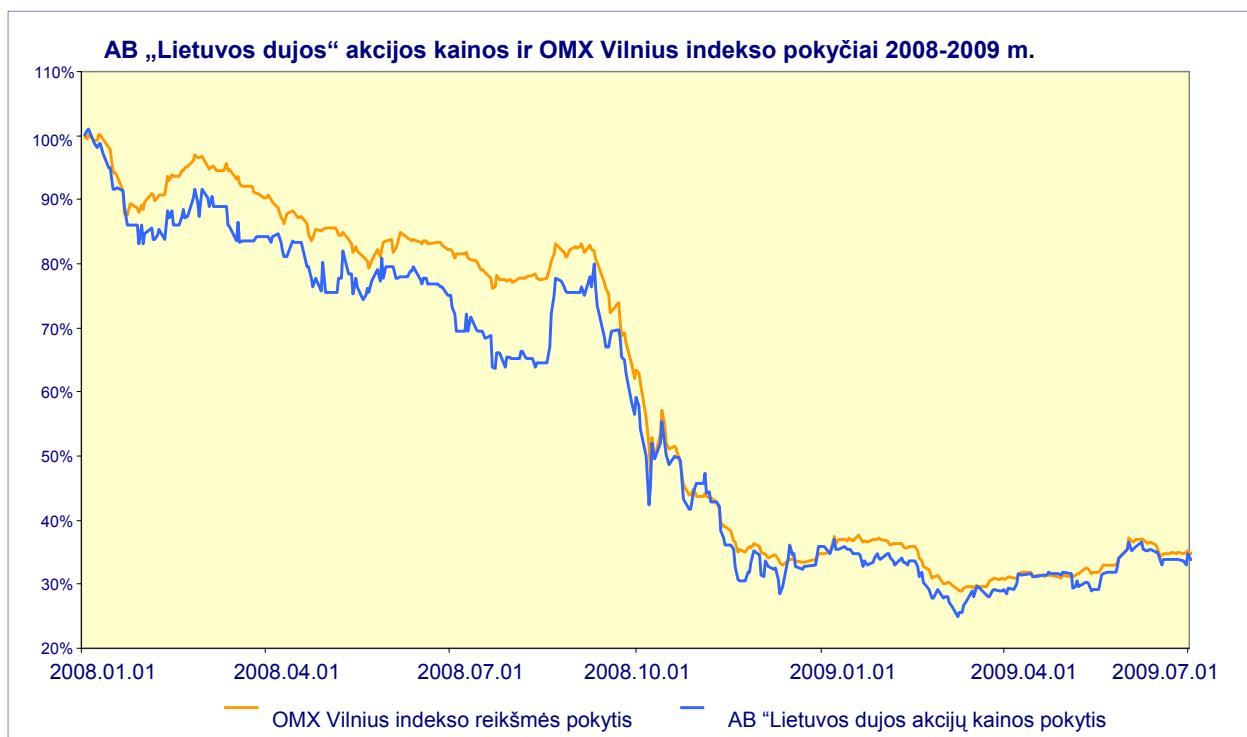
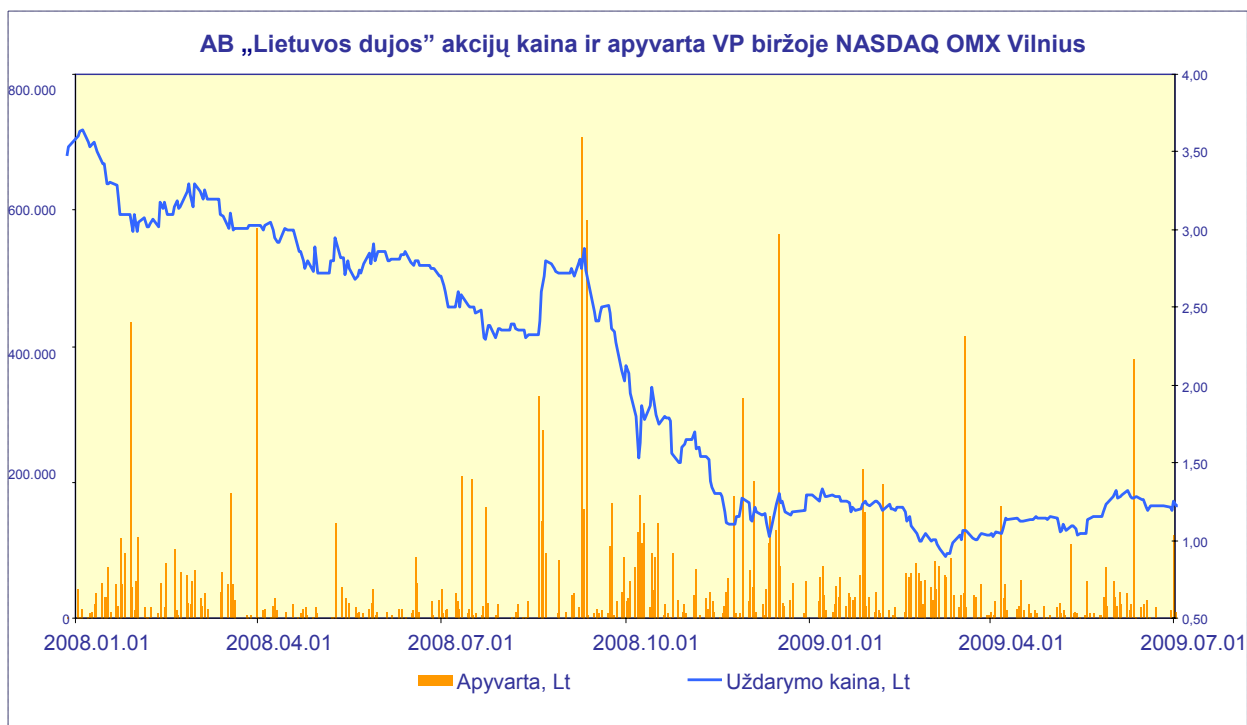
Yra vienas reikšmingas susitarimas, kurio šalis yra Bendrovė ir kuris pasikeistų arba nutrūktų pasikeitus emitento kontrolei. Šis susitarimas yra konfidencialus.

Duomenys apie prekybą emitento vertybiniais popieriais reguliuojamose rinkose. Bendrovės akcijomis yra prekiaujama ir jos listinguojamos vertybinių popierių biržos NASDAQ OMX Vilnius Oficialiajame prekybos sąraše.

2009 m. birželio 30 d. duomenimis, NASDAQ OMX Vilnius Oficialiajame prekybos sąraše buvo 469.068.254 vieno lito nominaliosios vertės Bendrovės paprastosios vardinės akcijos (ISIN kodas LT0000116220), kurių bendroji nominalioji vertė sudarė 469.068.254 Lt.

Bendrovės akcijų kapitalizacija 2009 m. birželio 30 d. sudarė 558,2 mln. Lt. Prekybos Bendrovės akcijomis apyvarta NASDAQ OMX Vilnius per 2009 m. pirmąjį pusmetį buvo 4,6 mln. Lt, sudarytais sandoriais perleista 4.033.169 vienetai akcijų.

Akcijos kainos dinamika NASDAQ OMX Vilnius per 2009 m. I pusm.	
1 akcijos kaina 2008-12-31	1,29 Lt
Didžiausia 1 akcijos kaina per 2009 m. I pusmetį	1,33 Lt
Mažiausia 1 akcijos kaina per 2009 m. I pusmetį	0,90 Lt
1 akcijos kaina 2009-06-30	1,19 Lt



AB „Lietuvos dujos“ akcijų kainos svyravimas per 2009 m. pirmąjį pusmetį atitiko NASDAQ OMX Vilnius vyravusias rinkos tendencijas.

Bendrovė savų akcijų nėra įsigijusi ir per 2009 m. pirmąjį pusmetį jokių sandorių, susijusių su savų akcijų įsigijimu ar perdavimu, nesudarė.

Nuo 2002 m. Bendrovė kasmet dalį uždirbto pelno skiria dividendams išmokėti. Už 2008 finansinius metus pasiektus rezultatus buvo mokami 45,0 mln. Lt dividendai.

Sutartys su vertybinių popierių viešosios apyvartos tarpininkais. 2003 m. lapkričio 26 d. Bendrovė sudarė sutartį su AB FMĮ „Finasta“ (buveinės adresas: Maironio g. 11 Vilnius, įmonės kodas 122570630, licencijos Nr. A087) dėl paslaugų teikimo. Šia sutartimi Bendrovė perdavė AB FMĮ „Finasta“ savo išleistų vertybinių popierių apskaitą ir asmeninių vertybinių popierių sąskaitų tvarkymą.

Bendrovės valdymas. Bendrovė yra vertikalčiai integruota įmonė. Ji savo veikloje vadovaujasi Akcinių bendrovių įstatymu, Vertybinių popierių įstatymu, Bendrovės įstatais ir kitais Lietuvos Respublikos teisės aktais. Visuotinio akcininkų susirinkimo kompetencija, akcininkų teisės, jų įgyvendinimas yra apibrėžtos Akcinių bendrovių įstatyme ir Bendrovės įstatuose.

Nuo 2008 m. sausio 1 d. Bendrovė pakeitė organizacinę valdymo struktūrą pagal ES teisės aktų keliamus reikalavimus dėl įmonės perdavimo, skirstymo ir tiekimo veiklų funkcinio atskyrimo. Tai paskutinė Bendrovės reorganizacija, pareikalavusi santykinai nedaug sąnaudų. Tolesnis skaidymas būtų susijęs su ženkliomis išlaidomis, kurias turės apmokėti dujų vartotojai.

Skirtinguose Lietuvos regionuose veikia penki Bendrovės gamtinių dujų skirstymo filialai – Vilniaus, Kauno, Klaipėdos, Šiaulių ir Panevėžio. Siekiant efektyviau valdyti Bendrovės išteklius, 2009 metais buvo optimizuota Bendrovės filialų organizacinė valdymo struktūra, paliekant tik keturis filialams priklausančius miestų skyrius.

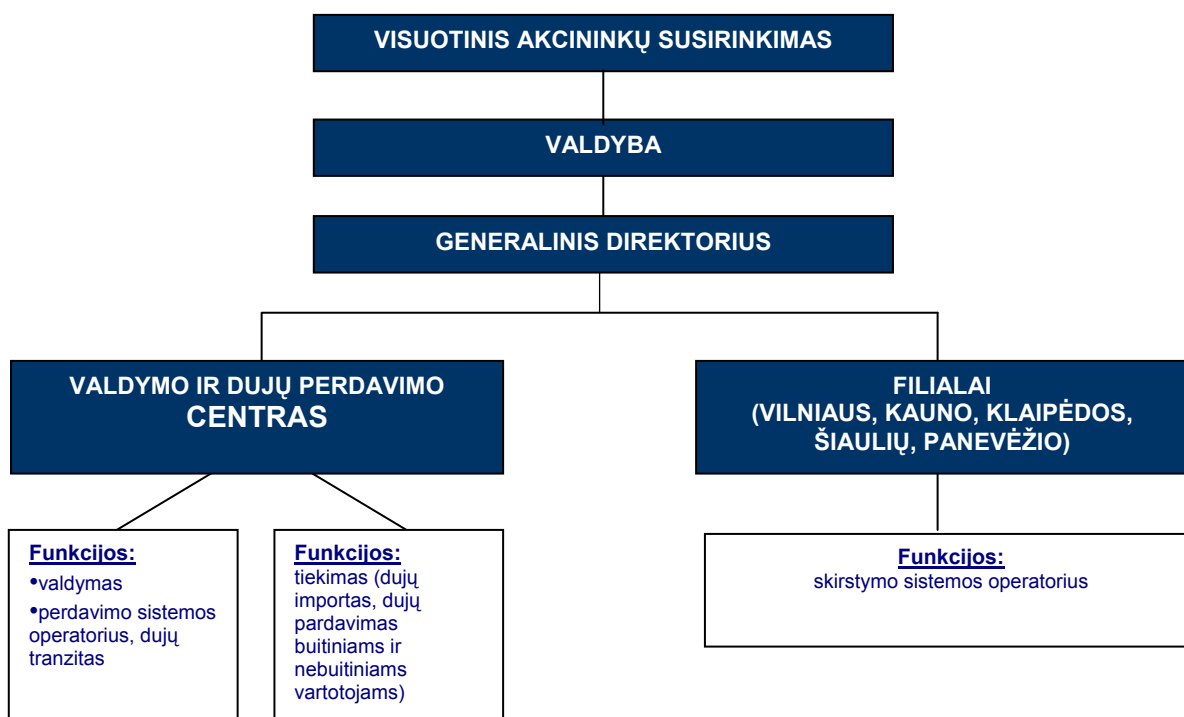
Bendrovės įstatuose numatyta, kad jie gali būti keičiami visuotinio akcininkų susirinkimo nutarimu, priimtu 2/3 visuotiniame akcininkų susirinkime dalyvaujančių akcininkų balsų dauguma.

2009 m. gegužės 6 d. Juridinių asmenų registre įregistruotuose Bendrovės įstatuose numatyti šie valdymo organai:

- valdyba,
- bendrovės vadovas – generalinis direktorius.

Įstatuose numatyta, kad Bendrovės valdybą sudaro 5 (penki) nariai, renkami trejų metų laikotarpiui Akcinių bendrovių įstatymo numatyta tvarka. Valdybos nariai renka valdybos pirmininką. Valdybos pirmininkas ir jo pavaduotojas rotacijos principu renkami dvejų metų laikotarpiui. Valdybos nariai gali būti perrenkami kitai kadencijai. Valdybos narių įgaliojimai bei vadovo veiklos sritys yra apibrėžtos Akcinių bendrovių įstatyme ir Bendrovės įstatuose, išimčių dėl valdybos narių įgaliojimų ir vadovo veiklos sričių apie kurias reiktų informuoti papildomai nėra.

Organizacinė valdymo struktūra



Valdybos sudėtis nuo 2008 m. balandžio 16 d. iki 2009 m. balandžio 22 d.

Eil. Nr.	Vardas, pavardė	Pareigos	Kadencijos pradžia, pabaiga
Valdybos nariai:			
1.	Dr. Achim Saul	Valdybos pirmininkas	2008 m. balandžio 16 d. – 2010 m. balandžio 18 d.
2.	Dr. Valery Golubev	Valdybos pirmininko pavaduotojas	2007 m. balandžio 18 d. – 2010 m. balandžio 18 d.
3.	Vladas Kazimieras Gagilas	Valdybos narys	2007 m. balandžio 18 d. – 2010 m. balandžio 18 d.
4.	Kirill Seleznev	Valdybos narys	2007 m. balandžio 18 d. – 2010 m. balandžio 18 d.
5.	Marcus A. Soehrich	Valdybos narys	2008 m. balandžio 16 d. – 2009 m. balandžio 22 d.

Valdybos sudėtis nuo 2009 m. balandžio 22 d.

Eil. Nr.	Vardas, pavardė	Pareigos	Kadencijos pradžia, pabaiga
Valdybos nariai:			
1.	Dr. Valery Golubev	Valdybos pirmininkas	2007 m. balandžio 18 d. – 2010 m. balandžio 18 d.
2.	Dr. Achim Saul	Valdybos pirmininko pavaduotojas	2008 m. balandžio 16 d. – 2010 m. balandžio 18 d.
3.	Vladas Kazimieras Gagilas	Valdybos narys	2007 m. balandžio 18 d. – 2010 m. balandžio 18 d.
4.	Kirill Seleznev	Valdybos narys	2007 m. balandžio 18 d. – 2010 m. balandžio 18 d.
5.	Joerg Tumat	Valdybos narys	2009 m. balandžio 22 d. – 2010 m. balandžio 18 d.

Valdybos nariams per pirmąjį 2009 m. pusmetį tantjemų išmokėta 94,0 tūkst. Lt, vidutiniškai vienam valdybos nariui – 18,8 tūkst. Lt. Kitos išmokos valdybos nariams sudarė 112,0 tūkst. Lt, vidutiniškai vienam valdybos nariui – 22,4 tūkst. Lt.

Duomenys apie administracijos vadovybės kadencijos pradžią ir pabaigą

Eil. Nr.	Vardas, pavardė	Pareigos	Kadencijos pradžia, pabaiga
Administracijos vadovybė			
1.	Viktoras Valentukevičius	Generalinis direktorius	2007 m. balandžio 19 d. – 2010 m. balandžio 18 d.
2.	Joachim Hockertz	Generalinio direktoriaus pavaduotojas – komercijos direktorius	Nuo 2002 m. liepos 1 d.
3.	Jonas Janiulionis	Generalinio direktoriaus pavaduotojas – technikos direktorius	Nuo 2002 m. rugsėjo 13 d.
4.	Vladimir Obukhov	Generalinio direktoriaus pavaduotojas – dujų pirkimo direktorius	Nuo 2004 m. gegužės 3 d.
5.	Giedrė Glinskienė	Generalinio direktoriaus pavaduotoja – vyriausioji finansininkė (iki 2007-12-31 – vyriausioji finansininkė)	2007 m. balandžio 19 d. – 2010 m. balandžio 18 d.

Bendrovės administracijos vadovybei per pirmąjį 2009 m. pusmetį išmokos sudarė 1,46 mln. Lt, vidutiniškai vienam administracijos vadovybės darbuotojui – 292,0 tūkst. Lt.

Valdymo organų narių dalyvavimas įstatiniame kapitale

Vardas, pavardė	Pareigos	Dalyvavimas emitento kapitale	
		Turima įstatinio kapitalo dalis, %	Turima balsų dalis, %
Valdyba (2009 m. birželio 30 d. duomenys)			
Dr. Valery Golubev	Valdybos pirmininkas	–	–
Dr. Achim Saul	Valdybos pirmininko pavaduotojas	–	–
Vladas Kazimieras Gagilas	Valdybos narys	–	–
Kirill Seleznev	Valdybos narys	–	–
Joerg Tumat	Valdybos narys	–	–
Administracijos vadovybė (2009 m. birželio 30 d. duomenys)			
Viktoras Valentukevičius	Bendrovės vadovas – generalinis direktorius	0,013	0,013
Joachim Hockertz	Generalinio direktoriaus pavaduotojas – komercijos direktorius	0,010	0,010
Jonas Janiulionis	Generalinio direktoriaus pavaduotojas – technikos direktorius	0,001	0,001
Vladimir Obukhov	Generalinio direktoriaus pavaduotojas – dujų pirkimo direktorius	–	–
Giedrė Glinskienė	Generalinio direktoriaus pavaduotoja – vyriausioji finansininkė	–	–

Dukterinė įmonė. 2009 m. birželio 30 d. duomenimis, Bendrovė turėjo vieną dukterinę įmonę – UAB „Palangos perlas“. Pagrindinės šios dukterinės bendrovės veiklos sritys yra viešbučių ir kitos apgyvendinimo bei maitinimo paslaugos, seminarų ir konferencijų organizavimas.

100% UAB „Palangos perlas“ akcijų priklauso AB „Lietuvos dujos“. Bendrovės įstatinis kapitalas padalintas į 9.703.763 paprastąsias vardines 1 Lt nominaliosios vertės akcijas. Vidutiniškai per 2009 m. pirmąjį pusmetį įmonėje dirbo 27 darbuotojai.

Per 2009 m. pirmąjį pusmetį UAB „Palangos perlas“ patyrė 88 tūkst. Lt nuostolių (per 2008 m. pirmąjį pusmetį – 100 tūkst. Lt nuostolių).

Pagrindiniai UAB „Palangos perlas“ duomenys

Įregistravimo data ir vieta:	1998 m. sausio 19 d., LR Juridinių asmenų registras
Įmonės kodas:	152681177
Būstinės adresas:	Gintaro g. 36, LT-00133 Palanga, Lietuva
Telefonas:	+370 460 52441
Interneto tinklapis:	www.zydrojiliepsna.lt
Elektroninio pašto adresas:	zydroji_liepsna@is.lt

Susijusių šalių sandoriai. Informacija yra pateikta šešių mėnesių, pasibaigusių 2009 m. birželio 30 d., sutrumpintose konsoliduotose ir Bendrovės finansinėse ataskaitose.

10. Bendrovės pagrindinė veikla

Pagrindinė Bendrovės vykdoma veikla:

- **Perdavimas** – dujų transportavimas tinklu, kurį daugiausia sudaro aukšto slėgio vamzdynai, išskyrus gavybos proceso vamzdynų tinklą ir aukšto slėgio vamzdynų dalį, daugiausiai naudojamą gamtinių dujų vietiniam paskirstymui, siekiant pristatyti jas vartotojams, išskyrus tiekimą.
- **Skirstymas** – dujų transportavimas skirstomuoju dujotiekiu, išskyrus tiekimą.
- **Tiekimas** – dujų pardavimas ir (ar) perpardavimas vartotojams bei jų patiekimas į sistemą.

Gamtinių dujų perduoti, paskirstyti ir parduoti kiekiai mažėja dėl bendro šalies ekonominio nuosmukio.

Per 2009 m. pirmąjį pusmetį perdavimo sistema transportuota 1,4 mlrd. m³ gamtinių dujų (22,4% mažiau negu 2008 m. pirmąjį pusmetį).

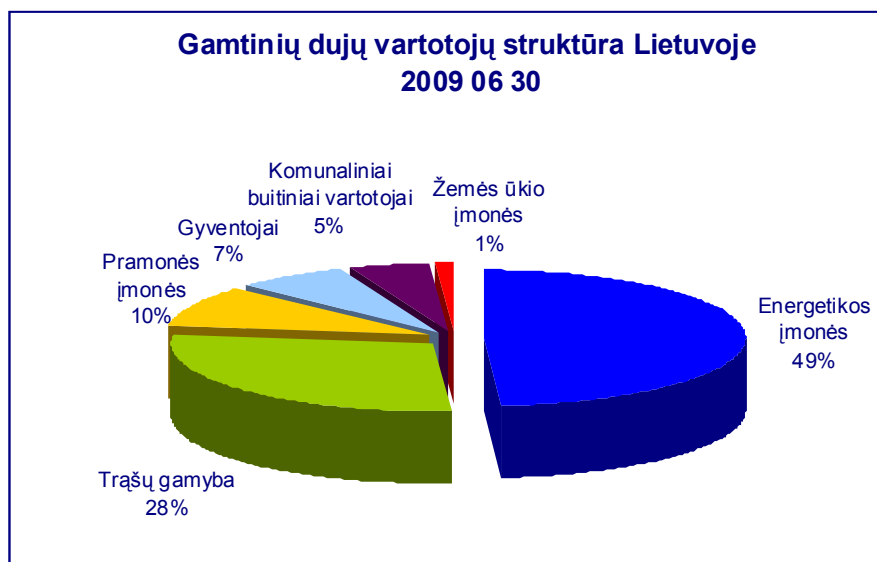
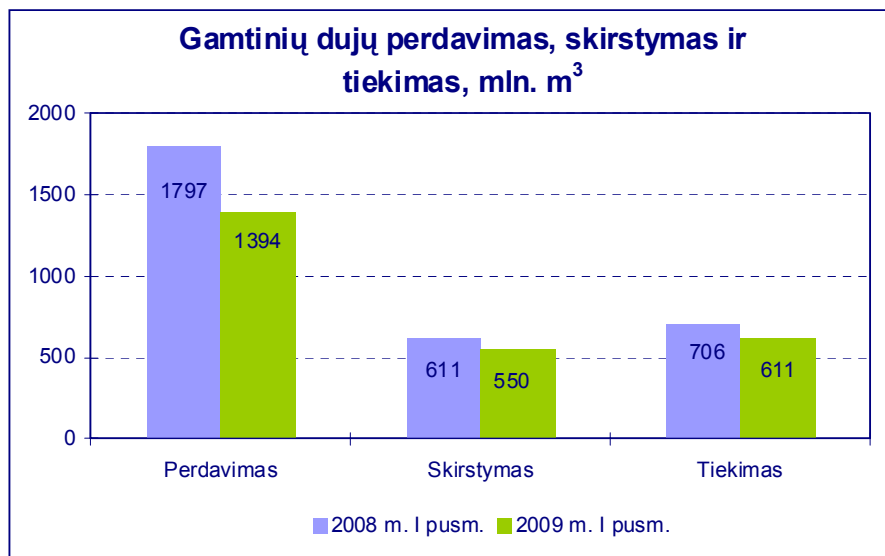
Tranzitu į Rusijos Federacijos Kaliningrado sritį 2009 m. pirmąjį pusmetį transportuota 582,1 mln. m³ gamtinių dujų. Palyginus su atitinkamu 2008 m. laikotarpiu, tranzito apimtys sumažėjo 11,5%.

Per 2009 m. pirmąjį pusmetį Bendrovė paskirstė 549,5 mln. m³ gamtinių dujų, t.y. 10,1% mažiau negu 2008 m. pirmąjį pusmetį.

2009 m. pirmąjį pusmetį Bendrovė gamtines dujas pirko iš vieno tiekėjo – OAO „Gazprom“. Bendrovė, vykdydama LR Vyriausybės 2008 m. vasario 26 d. nutarimo Nr. 163 „Dėl gamtinių dujų tiekimo saugumo užtikrinimo priemonių aprašo patvirtinimo“ reikalavimus, Inčiukalnio požeminėje dujų saugykloje (Latvijos Respublika) nuo 2008 m. saugo tam tikrą dujų kiekį buitiniams vartotojams. Šis sukauptas dujų kiekis avarijų ar ekstremalių situacijų atveju 2009 m. užtikrintų nepertraukiamą dujų tiekimą ne mažiau kaip 20 dienų.

2009 m. pirmojo pusmečio bendrovės dujų pardavimas sumažėjo 13,5% ir sudarė 610,5 mln. m³ gamtinių dujų. Bendrovės pardavimai buitinių vartotojų sektoriuje išliko stabilūs ir siekė 107,1 mln. m³, buitiniams vartotojams parduota 503,4 mln. m³.

2009 m. birželio 30 d. duomenimis, Bendrovė parduoda gamtines dujas 548 tūkst. vartotojų energetikos, pramonės, smulkių bei vidutinių įmonių bei buitinių vartotojų sektoriuose.



11. Darbuotojai

Vidutinis Grupės darbuotojų skaičius

Metai	Vidutinis sąrašinis darbuotojų skaičius	Pokytis, palyginus su ankstesniais metais
2008 m.	1.821	+0,4%*
2009 m. I pusm.	1.806	-0,8%**

* Palyginus su 2007 m.

** Palyginus su 2008 m.

Grupės darbuotojų grupavimas pagal išsilavinimą

Vidutinis sąrašinis darbuotojų skaičius 2008 m., žm.	Iš jų pagal išsilavinimą:			
	Aukštasis	Aukštesnysis	Vidurinis	Nebaigtas vidurinis
1.821	800	376	607	38
100%	44%	21%	33%	2%
Vidutinis sąrašinis darbuotojų skaičius 2009 m. I pusr., žm.	Iš jų pagal išsilavinimą:			
	Aukštasis	Aukštesnysis	Vidurinis	Nebaigtas vidurinis
1.806	798	384	590	34
100%	44%	21%	33%	2%

Grupės vidutinis mėnesinis darbo užmokestis pagal darbuotojų grupes, Lt

Darbuotojai	Vidutinis sąrašinis darbuotojų skaičius, 2008 m.	Vidutinis mėnesinis darbo užmokestis, Lt
Vadovaujantis personalas ir specialistai	1.104	3.469
Darbininkai	717	2.243
Iš viso:	1.821	2.986
Darbuotojai	Vidutinis sąrašinis darbuotojų skaičius, 2009 m. I pusr.	Vidutinis mėnesinis darbo užmokestis, Lt
Vadovaujantis personalas ir specialistai	1.123	3.366
Darbininkai	683	2.232
Iš viso:	1.806	2.936

Siekiant efektyviau valdyti bendrovės išteklius, 2009 m. dar kartą optimizuojama filialų valdymo struktūra. Dėl šios priežasties bendrovės darbuotojų skaičius iki šių metų pabaigos sumažės 4%.

2006 m. gruodžio 6 d. pasirašyta nauja Bendrovės kolektyvinės sutarties redakcija (su vėlesniais pakeitimais), galiosianti iki 2010 m. gegužės 28 d.

Darbo sutartyse ir kolektyvinėje sutartyje nėra nustatyta ypatingų teisių ir pareigų, taikomų emitento darbuotojams – nustatytos įprastai praktikoje taikomos teisės ir pareigos.

Siekiant efektyviau įgyvendinti Bendrovės strategiją, pagrindinius tikslus, gerinti darbuotojų motyvaciją, karjeros planavimą, Bendrovėje įdiegta darbuotojų veiklos valdymo sistema. Atnaujinta Personalo valdymo politika, kurios paskirtis – nustatyti bendrą personalo valdymo sistemą bei vienodus personalo valdymo principus visoje Bendrovėje.

Bendrovė ypatingą dėmesį skiria tinkamoms darbuotojų darbo sąlygoms sudaryti, užtikrinti rinkos sąlygas atitinkantį darbo užmokestį bei socialines garantijas.

Didelis dėmesys skiriamas darbuotojų mokymui, kvalifikacijos kėlimui.

12. Priklausymas asocijuotoms struktūroms

Bendrovė yra šių organizacijų narė:

- Lietuvos dujų asociacija, tinklalapis internete www.dua.lt.
- Asociacija „Eurogas“, tinklalapis www.eurogas.org.
- Baltijos jūros regiono magistralinių dujotiekių bendrovių asociacija „Baltic Gas“, tinklalapis internete www.balticgas.org.
- Vokietijos ir Baltijos šalių prekybos rūmai (AHK) Estijoje, Latvijoje ir Lietuvoje, tinklalapis internete www.ahk-balt.org.
- Stambiausių ir aktyviausių investuotojų į Lietuvos ekonomiką asociacija „Investors' Forum“, tinklalapis internete www.investorsforum.lt.

Bendrovė nė vienos iš nurodytų asocijuotų struktūrų narių kapitale nedalyvauja.

Asociacijų „Eurogas“, „Baltic Gas“ bei Vokietijos ir Baltijos šalių prekybos rūmų (AHK) narė „E.ON Ruhrgas International AG“ bei asociacijos „Baltic Gas“ narė OAO „Gazprom“ kiekviena atskirai turi daugiau kaip 5% Bendrovės akcijų.