



## AKCINĖ BENDROVĖ „LIETUVOS DUJOS“

Juridinių asmenų registras, kodas 120059523, PVM mokėtojo kodas LT200595219  
Aguonų g. 24, LT-03212 Vilnius, tel. (8 5) 236 0210, faks. (8 5) 236 0200, el. p. ld@lietuvosdujos.lt, http://www.dujos.lt  
Atsiskaitomoji sąskaita (IBAN): LT67 7044 0600 0164 3818, SWIFT (BIC): CBVILT2X, AB SEB bankas

---

Lietuvos Respublikos vertybinių popierių komisijai  
Konstitucijos pr. 23  
LT-08105 Vilnius

2009-05-28

### ATSAKINGŲ ASMENŲ PATVIRTINIMAS

Vadovaudamiesi Lietuvos Respublikos vertybinių popierių įstatymo 22 straipsniu ir Lietuvos Respublikos vertybinių popierių komisijos periodinės ir papildomos informacijos rengimo ir pateikimo taisyklėmis, mes, AB „Lietuvos dujos“ generalinis direktorius Viktoras Valentukevičius ir generalinio direktoriaus pavaduotoja-vyriausioji finansininkė Giedrė Glinskienė, patvirtiname, kad mūsų žiniomis pridedamos AB „Lietuvos dujos“ trijų mėnesių, pasibaigusių 2009 m. kovo 31 d., sutrumpintos konsoliduotosios ir bendrovės finansinės ataskaitos parengtos pagal Tarptautinius finansinės atskaitomybės standartus priimtus taikyti Europos Sąjungoje atitinka tikrovę ir teisingai parodo AB „Lietuvos dujos“ ir konsoliduotąjį įmonių grupės turta, įsipareigojimus, finansinę būklę, pelną arba nuostolius.

Generalinis direktorius

Viktoras Valentukevičius

Generalinio direktoriaus pavaduotoja-vyriausioji finansininkė

Giedrė Glinskienė

# AB „LIETUVOS DUJOS“

TRIJŲ MĖNESIŲ, PASIBAIGUSIŲ 2009 M. KOVO 31 D.,  
SUTRUMPINTOS KONSOLIDUOTOSIOS IR BENDROVĖS FINANSINĖS ATASKAITOS  
PARENGTOS PAGAL  
TARPTAUTINIUS FINANSINĖS ATSKAITOMYBĖS STANDARTUS  
PRIIMTUS TAIKYTI EUROPOS SĄJUNGOJE

## Balansai

	Pastabos	Grupė		Bendrovė	
		2009 m.	2008 m.	2009 m.	2008 m.
		kovo 31 d. (neaudituota)	gruodžio 31 d. (audituota)	kovo 31 d. (neaudituota)	gruodžio 31 d. (audituota)
<b>TURTAS</b>					
<b>A.</b>	<b>Ilgalaikis turtas</b>	<b>2.264.496</b>	<b>2.249.069</b>	<b>2.268.031</b>	<b>2.252.636</b>
I.	Ilgalaikis nematerialusis turtas	3.561	3.765	3.535	3.738
II.	Ilgalaikis materialusis turtas	2.260.870	2.245.239	2.253.694	2.238.096
II.1	Žemė	183	183	183	183
II.2	Pastatai ir statiniai	2.036.066	2.050.832	2.029.397	2.044.127
II.2.1	Pastatai	82.530	82.994	75.861	76.289
II.2.2	Magistraliniai dujotiekiai ir jų įrenginiai	1.256.846	1.268.382	1.256.846	1.268.382
II.2.3	Skirstomieji dujotiekiai ir jų įrenginiai	687.182	689.942	687.182	689.942
II.2.4	Kiti pastatai ir statiniai	9.508	9.514	9.508	9.514
II.3	Mašinos ir įrengimai	85.109	84.814	85.109	84.814
II.4	Transporto priemonės	12.851	13.596	12.834	13.577
II.5	Kita įranga, prietaisai, įrankiai ir įrenginiai	31.275	32.897	30.986	32.584
II.6	Kitas ilgalaikis materialusis turtas	4.260	4.316	4.260	4.316
II.7	Nebaigta statyba	91.126	58.601	90.925	58.495
III.	Ilgalaikis finansinis turtas	65	65	10.802	10.802
III.1	Investicijos į dukterines įmones	-	-	10.737	10.737
III.2	Ilgalaikės gautinos sumos	65	65	65	65
<b>B.</b>	<b>Trumpalaikis turtas</b>	<b>228.124</b>	<b>280.197</b>	<b>223.849</b>	<b>275.840</b>
I.	Atsargos ir išankstiniai apmokėjimai	24.078	58.660	24.063	58.638
I.1	Atsargos	23.155	58.174	23.143	58.159
I.1.1	Žaliavos, atsarginės dalys ir kitos atsargos	3.542	2.992	3.541	2.991
I.1.2	Prekės, skirtos perparduoti (įskaitant gamtines dujas)	19.613	55.182	19.602	55.168
I.2	Išankstiniai apmokėjimai	923	486	920	479
II.	Gautinos sumos	118.971	133.212	118.952	133.207
II.1	Iš pirkėjų gautinos sumos	118.509	130.878	118.505	130.882
II.2	Iš anksto sumokėtas pelno mokestis	-	1.852	-	1.844
II.3	Kitos gautinos sumos	462	482	447	481
III.	Kitas trumpalaikis turtas	3.824	4.099	-	-
IV.	Pinigai ir pinigų ekvivalentai	81.251	84.226	80.834	83.995
<b>Turto iš viso</b>		<b>2.492.620</b>	<b>2.529.266</b>	<b>2.491.880</b>	<b>2.528.476</b>

(tęsinys kitame puslapyje)

Toliau pateikiamas aiškinamasis raštas yra sudėtinė šių finansinių ataskaitų dalis.


## Balansai (tęsinys)

		Grupė		Bendrovė	
		2009 m. kovo 31 d. (neaudituota)	2008 m. gruodžio 31 d. (audituota)	2009 m. kovo 31 d. (neaudituota)	2008 m. gruodžio 31 d. (audituota)
<b>NUOSAVAS KAPITALAS IR ĮSIPAREIGOJIMAI</b>					
<b>C.</b>	<b>Nuosavas kapitalas</b>	<b>1.911.613</b>	<b>1.882.305</b>	<b>1.910.439</b>	<b>1.881.045</b>
I.	Įstatinis kapitalas	469.068	469.068	469.068	469.068
II.	Rezervai	1.412.071	1.411.775	1.409.678	1.409.678
II.1	Privalomas	23.175	23.160	22.983	22.983
II.2	Kiti rezervai	1.388.896	1.388.615	1.386.695	1.386.695
III.	Nepaskirstytasis pelnas	30.474	1.462	31.693	2.299
<b>D.</b>	<b>Mokėtinos sumos ir įsipareigojimai</b>	<b>581.007</b>	<b>646.961</b>	<b>581.441</b>	<b>647.431</b>
I.	Po vienerių metų mokėtinos sumos ir ilgalaikiai įsipareigojimai	412.560	415.223	413.085	415.750
I.1	Ilgalaikės finansinės skolos	7 8.576	8.576	8.576	8.576
I.2	Dotacijos (atidėtosios pajamos)	164.317	164.212	164.317	164.212
I.3	Atidėtojo pelno mokesčio įsipareigojimas	239.667	242.435	240.192	242.962
II.	Per vienerius metus mokėtinos sumos ir trumpalaikiai įsipareigojimai	168.447	231.738	168.356	231.681
II.1	Ilgalaikių skolų einamųjų metų dalis	7 2.144	2.144	2.144	2.144
II.2	Prekybos skolos	5 116.969	180.951	116.946	180.941
II.3	Gauti išankstiniai apmokėjimai	9.871	10.536	9.870	10.529
II.4	Pelno mokesčio įsipareigojimas	804	-	804	-
II.5	Su darbo santykiais susiję įsipareigojimai	11.554	7.901	11.487	7.861
II.6	Kitos mokėtinos sumos ir trumpalaikiai įsipareigojimai	27.105	30.206	27.105	30.206
<b>Nuosavo kapitalo ir įsipareigojimų iš viso</b>		<b>2.492.620</b>	<b>2.529.266</b>	<b>2.491.880</b>	<b>2.528.476</b>

Toliau pateikiamas aiškinamasis raštas yra sudėtinė šių finansinių ataskaitų dalis.

Generalinis direktorius Viktoras Valentukevičius

Vyriausiasis buhalteris Žydrūnas Augutis




2009 m. gegužės 28 d.


2009 m. gegužės 28 d.

## Pelno (nuostolių) ataskaitos

	Grupė		Bendrovė	
	Trijų mėnesių laikotarpis, pasibaigęs	Trijų mėnesių laikotarpis, pasibaigęs	Trijų mėnesių laikotarpis, pasibaigęs	Trijų mėnesių laikotarpis, pasibaigęs
	2009 m.	2008 m.	2009 m.	2008 m.
	kovo 31 d.	kovo 31 d.	kovo 31 d.	kovo 31 d.
Pastabos	(neaudituoja)	(neaudituoja)	(neaudituoja)	(neaudituoja)
I. Pajamos	529.903	506.325	529.803	506.169
I.1. Pardavimo pajamos	528.386	503.943	528.286	503.787
I.2. Kitos veiklos pajamos	1.517	2.382	1.517	2.382
II. Sąnaudos	(492.775)	(443.359)	(492.503)	(443.035)
II.1. Gamtinių dujų pirkimo sąnaudos	(434.737)	(384.333)	(434.737)	(384.333)
II.2. Kitos sąnaudos	(58.038)	(59.026)	(57.766)	(58.702)
III. Veiklos pelnas	37.128	62.966	37.300	63.134
IV. Finansinė veikla	898	738	809	685
IV.1. Pajamos	1.087	1.031	998	978
IV.2. Sąnaudos	(189)	(293)	(189)	(293)
V. Pelnas prieš apmokestinimą	38.026	63.704	38.109	63.819
VI. Pelnas apmokestinamas	(8.718)	(10.036)	(8.716)	(10.034)
VI.1. Ataskaitinio laikotarpio pelno mokestis	(11.485)	(12.094)	(11.485)	(12.094)
VI.2. Atidėtas pelno mokestis	2.767	2.058	2.769	2.060
VII. Grynas pelnas	29.308	53.668	29.393	53.785
Pagrindinis ir sąlyginis pelnas, tenkantis vienai akcijai (litais)	8	0,06 0,11	0,06	0,11

Toliau pateikiamas aiškinamasis raštas yra sudėtinė šių finansinių ataskaitų dalis.

Generalinis direktorius Viktoras Valentukevičius  2009 m. gegužės 28 d.

Vyriausiasis buhalteris Žydrūnas Augutis  2009 m. gegužės 28 d.


## Nuosavo kapitalo pokyčių ataskaitos

Grupė	Kapitalas	Privalomasis rezervas	Kiti rezervai	Nepaskirstytasis pelnas	Iš viso
2008 m. sausio 1 d. likutis (audituota)	469.068	17.962	1.339.919	102.838	1.929.787
Pervesta į privalomąjį rezervą	-	10	-	(10)	-
Pervesta į kitus rezervus	-	-	196	(196)	-
Grynasis ataskaitinio laikotarpio pelnas	-	-	-	53.668	53.668
2008 m. kovo 31 d. likutis (neaudituota)	469.068	17.972	1.340.115	156.300	1.983.455
2008 m. gruodžio 31 d. likutis (audituota)	469.068	23.160	1.388.615	1.462	1.882.305
Pervesta į privalomąjį rezervą	-	15	-	(15)	-
Pervesta į kitus rezervus	-	-	281	(281)	-
Grynasis ataskaitinio laikotarpio pelnas	-	-	-	29.308	29.308
2009 m. kovo 31 d. likutis (neaudituota)	469.068	23.175	1.388.896	30.474	1.911.613

Toliau pateikiamas aiškinamasis raštas yra sudėtinė šių finansinių ataskaitų dalis.

Generalinis direktorius Viktoras Valentukevičius

Vyriausiasis buhalteris Žydrūnas Augutis



2009 m. gegužės 28 d.


2009 m. gegužės 28 d.

## Nuosavo kapitalo pokyčių ataskaitos (tęsinys)

Bendrovė	Privalomasis Kapitalas	Kiti rezervai	Nepaskirsty- tasis pelnas	Iš viso	
2008 m. sausio 1 d. likutis (audituota)	469.068	17.795	1.338.196	103.766	1.928.825
Grynasis ataskaitinio laikotarpio pelnas	-	-	-	53.785	53.785
2008 m. kovo 31 d. likutis (neaudituota)	469.068	17.795	1.338.196	157.551	1.982.610
2008 m. gruodžio 31 d. likutis (audituota)	469.068	22.983	1.386.695	2.299	1.881.045
Grynasis ataskaitinio laikotarpio pelnas	-	-	-	29.394	29.394
2009 m. kovo 31 d. likutis (neaudituota)	469.068	22.983	1.386.695	31.693	1.910.439

Toliau pateikiamas aiškinamasis raštas yra sudėtinė šių finansinių ataskaitų dalis.

Generalinis direktorius Viktoras Valentukevičius



2009 m. gegužės 28 d.

Vyriausiasis buhalteris Žydrūnas Augutis

2009 m. gegužės 28 d.

## Pinigų srautų ataskaitos

	Grupė		Bendrovė	
	Trijų mėnesių laikotarpis, pasibaigęs 2009 m. kovo 31 d. (neaudituota)	Trijų mėnesių laikotarpis, pasibaigęs 2008 m. kovo 31 d. (neaudituota)	Trijų mėnesių laikotarpis, pasibaigęs 2009 m. kovo 31 d. (neaudituota)	Trijų mėnesių laikotarpis, pasibaigęs 2008 m. kovo 31 d. (neaudituota)
<b>I. Pagrindinės veiklos pinigų srautai</b>				
I.1 Grynasis pelnas	29.308	53.668	29.393	53.785
<b>Nepiniginių sąnaudų (pajamų) atstatymas:</b>				
I.2 Nusidėvėjimas ir amortizacija	24.331	23.378	24.267	23.314
I.3 Parduoto ir nurašyto ilgalaikio materialiojo turto bei abejotinų iš pirkėjų gautinų sumų ir atsargų nurašymo (pelnas)	(32)	(94)	(32)	(94)
I.4 Ilgalaikio materialiojo turto, finansinio turto, atsargų ir iš pirkėjų gautinų sumų vertės sumažėjimo (atstatymas)	(2.094)	(133)	(2.094)	(133)
I.5 Pelno mokesčio sąnaudos	8.719	10.036	8.716	10.034
I.6 Palūkanų (pajamos)	(495)	(660)	(406)	(607)
I.7 Palūkanų sąnaudos	189	293	189	293
I.8 Kitų finansinės veiklos rezultatų eliminavimas	-	(178)	-	(178)
I.9 Dotacijų, atidėtųjų pajamų amortizacija ir kitų nepiniginių straipsnių koregavimas	(1.010)	(791)	(1.010)	(791)
	<b>58.916</b>	<b>85.519</b>	<b>59.023</b>	<b>85.623</b>
<b>Apyvartinio kapitalo pasikeitimai:</b>				
I.10 Atsargų sumažėjimas	34.983	76.342	34.980	76.341
I.11 Iš pirkėjų gautinų sumų (padidėjimas) sumažėjimas	14.476	(30.730)	14.485	(30.719)
I.12 Kitų gautinų sumų ir išankstinių apmokėjimų (padidėjimas) sumažėjimas	(363)	1.897	(362)	1.869
I.13 Prekybos skolų (sumažėjimas)	(66.612)	(23.774)	(66.624)	(23.778)
I.14 Kitų mokėtinų sumų ir trumpalaikių įsipareigojimų padidėjimas	819	10.984	798	10.944
I.15 (Sumokėtas) pelno mokestis	(8.838)	(4.757)	(8.838)	(4.757)
	<b>(25.535)</b>	<b>29.962</b>	<b>(25.561)</b>	<b>29.900</b>
<b>Grynieji pinigų srautai iš pagrindinės veiklos</b>	<b>33.381</b>	<b>115.481</b>	<b>33.462</b>	<b>115.523</b>
<b>II. Investicinės veiklos pinigų srautai</b>				
II.1 Ilgalaikio materialiojo ir nematerialiojo turto (įsigijimas)	(37.126)	(6.545)	(37.029)	(6.534)
II.2 Įplaukos iš ilgalaikio materialiojo turto pardavimo	31	425	31	425
II.3 Terminuotų indėlių (padidėjimas) sumažėjimas	275	(65.005)	-	(65.000)
II.4 Gautos palūkanos	449	660	360	607
<b>Grynieji pinigų srautai (investicinei veiklai)</b>	<b>(36.371)</b>	<b>(70.465)</b>	<b>(36.638)</b>	<b>(70.502)</b>

(tęsinys kitame puslapyje)




## Pinigų srautų ataskaitos (tęsinys)

	Grupė		Bendrovė	
	Trijų mėnesių laikotarpis, pasibaigęs 2009 m. kovo 31 d. (neaudituoja)	Trijų mėnesių laikotarpis, pasibaigęs 2008 m. kovo 31 d. (neaudituoja)	Trijų mėnesių laikotarpis, pasibaigęs 2009 m. kovo 31 d. (neaudituoja)	Trijų mėnesių laikotarpis, pasibaigęs 2008 m. kovo 31 d. (neaudituoja)
<b>III. Finansinės veiklos pinigų srautai</b>				
III.1 Dividendų (išmokėjimas)	(49)	(7)	(49)	(7)
III.2 Paskolų (grąžinimas)	-	(3.270)	-	(3.270)
III.3 Gautos dotacijos	103	1.032	103	1.032
III.4 (Sumokėtos) palūkanos	(39)	(124)	(39)	(124)
<b>Grynieji pinigų srautai iš finansinės veiklos (finansinei veiklai)</b>	<b>15</b>	<b>(2.369)</b>	<b>15</b>	<b>(2.369)</b>
<b>IV. Grynas pinigų srautų padidėjimas</b>	<b>(2.975)</b>	<b>42.647</b>	<b>(3.161)</b>	<b>42.652</b>
<b>V. Pinigai ir pinigų ekvivalentai laikotarpio pradžioje</b>	<b>84.226</b>	<b>33.594</b>	<b>83.995</b>	<b>33.337</b>
<b>VI. Pinigai ir pinigų ekvivalentai laikotarpio pabaigoje</b>	<b>81.251</b>	<b>76.241</b>	<b>80.834</b>	<b>75.989</b>

Toliau pateikiamas aiškinamasis raštas yra sudėtinė šių finansinių ataskaitų dalis.

Generalinis direktorius Viktoras Valentukevičius

Vyriausiasis buhalteris Žydrūnas Augutis



2009 m. gegužės 28 d.

2009 m. gegužės 28 d.

## Finansinių ataskaitų aiškinamasis raštas

### 1 Bendroji informacija

AB „Lietuvos dujos“ (toliau – Bendrovė) ir konsoliduotosios AB „Lietuvos dujos“ ir UAB „Palangos perlas“ (toliau – Grupė) sutrumpintos finansinės ataskaitos, įskaitant 2009 m. kovo 31 d. balansus ir trijų mėnesių, pasibaigusių 2009 m. kovo 31 d. ir 2008 m. kovo 31 d. pelno (nuostolių) ataskaitas, pinigų srautų ataskaitas bei nuosavo kapitalo pokyčių ataskaitas, yra auditorių netikrintos. 2008 m. gruodžio 31 d. konsoliduotosios ir Bendrovės finansinės ataskaitos yra auditorių patikrintos, parengtos pagal Tarptautinius finansinės atskaitomybės standartus (TFAS). Siekiant geriau suprasti šiose finansinėse atskaitose pateiktą informaciją, šios sutrumpintos konsoliduotosios ir Bendrovės finansinės ataskaitos turi būti skaitomos kartu su konsoliduotosiomis ir Bendrovės metinėmis 2008 m. finansinėmis atskaitomis. Bendrovės akcijos yra listinguojamos NASDAQ OMX Vilnius vertybinių popierių biržoje, Oficialiajame prekybos sąrašė.

### 2 Apskaitos principai

Grupės ir Bendrovės 2009 m. kovo 31 d. sutrumpintos finansinės ataskaitos yra parengtos pagal 34 Tarptautinį apskaitos standartą (toliau – TAS) „Tarpinė finansinė atskaitomybė“.

Apskaitos principai, pritaikyti sudarant trijų mėnesių, pasibaigusių 2009 m. kovo 31 d., sutrumpintas finansines ataskaitas liko tie patys, kurie buvo pritaikyti sudarant 2008 m. finansines ataskaitas pagal TFAS, priimtus taikyti Europos Sąjungoje.

Grupė ir Bendrovė nuo 2009 m. sausio 1 d. pelno (nuostolių) atskaitose pakeitė sąnaudų analizės metodą iš sąnaudų pagal paskirtį į sąnaudas pagal pobūdį ir pateikė praėjusio laikotarpio palyginamąją informaciją.

Grupė ir Bendrovė, rengdama trijų mėnesių, pasibaigusių 2009 m. kovo 31 d., finansines ataskaitas, pritaikė 23 TAS „Skolinimosi išlaidos“ reikalavimus, įsigaliojusius nuo 2009 m. sausio 1 d.

### 3 Informacija apie segmentus

Grupės ir Bendrovės pagrindiniai veiklos segmentai yra gamtinių dujų perdavimas, skirstymas, tiekimas ir kita veikla. Informacija pagal segmentus 2009 m. kovo 31 d. ir 2008 m. kovo 31 d. yra pateikiama žemiau:

#### Grupė

2009 m. kovo 31 d.	Perdavimas	Skirstymas	Tiekimas	Kita	Iš viso
Pardavimo pajamos	38.237	62.061	426.848	1.240	<b>528.386</b>
Veiklos pelnas	16.458	13.758	5.900	1.012	<b>37.128</b>
<u>2008 m. kovo 31 d.</u>					
Pardavimo pajamos	38.771	52.247	412.318	607	<b>503.943</b>
Veiklos pelnas	14.296	11.335	35.992	1.343	<b>62.966</b>

#### Bendrovė

2009 m. kovo 31 d.	Perdavimas	Skirstymas	Tiekimas	Kita	Iš viso
Pardavimo pajamos	38.237	62.061	426.848	1.140	<b>528.286</b>
Veiklos pelnas	16.458	13.758	5.900	1.184	<b>37.300</b>
<u>2008 m. kovo 31 d.</u>					
Pardavimo pajamos	38.771	52.247	412.318	451	<b>503.787</b>
Veiklos pelnas	14.296	11.335	35.992	1.511	<b>63.134</b>

4 Atsargos

	Grupė		Bendrovė	
	2009 m. kovo 31 d. (neaudituota)	2008 m. gruodžio 31 d. (audituota)	2009 m. kovo 31 d. (neaudituota)	2008 m. gruodžio 31 d. (audituota)
Žaliavos, komplektavimo gaminiai ir kitos atsargos	3.643	3.058	3.642	3.057
Prekės, skirtos perparduoti (įskaitant gamtines dujas)	19.613	55.182	19.602	55.168
Atsargos, bendraja verte	23.256	58.240	23.244	58.225
Minus: vertės sumažėjimas	(101)	(66)	(101)	(66)
	23.155	58.174	23.143	58.159

2009 m. kovo 31 d. Grupės ir Bendrovės prekių, skirtų perparduoti, likutis reikšmingai sumažėjo dėl mažesnio gamtinių dujų kiekio, saugomo dujų saugykloje Latvijoje.

Grupės ir Bendrovės atsargų, apskaitytų grynąja realizacine verte, įsigijimo savikaina 2009 m. kovo 31 d. sudarė 1.837 tūkst. litų (1.160 tūkst. litų 2008 m. gruodžio 31 d.). Atsargų vertės sumažėjimo pasikeitimas 2009 m. pirmąjį ketvirtį, kaip ir 2008 m. pirmąjį ketvirtį, yra įtrauktas į veiklos sąnaudas.

5 Prekybos skolos

	Grupė		Bendrovė	
	2009 m. kovo 31 d. (neaudituota)	2008 m. gruodžio 31 d. (audituota)	2009 m. kovo 31 d. (neaudituota)	2008 m. gruodžio 31 d. (audituota)
Gamtinių dujų tiekėjams	104.652	177.729	104.652	177.729
Kitos	12.317	3.222	12.294	3.212
	116.969	180.951	116.946	180.941

2009 m. kovo 31 d. Grupės ir Bendrovės prekybos skolų likutis sumažėjo daugiausia dėl sumažėjusios gamtinių dujų importo kainos.

6 Pelno mokestis

2009 m. pelnas apmokestinamas 20 proc. (2008 m. – 15 proc.) pelno mokesčio tarifu pagal Lietuvos Respublikos mokesčių įstatymus.

7 Paskolos

Bendrovės finansinė skola 2009 m. kovo 31 d.:

Finansiniai įsipareigojimai	Finansinių įsipareigojimų grąžinimo terminai			Bendra suma
	Per vienerius finansinius metus	Po vienerių metų, bet ne vėliau kaip per penkerius metus	Po penkerių metų	
Paskolos iš Lietuvos kredito institucijų	2.144	8.576	-	10.720

Skaiciavimuose naudojamas 2009 m. kovo 31 d. oficialus Lietuvos banko valiutų kursas - 3,4528 lito už 1 eurą.

**7 Paskolos (tęsinys)**

2009 m. kovo 31 d. negražintų paskolų metinių palūkanų normų svertinis vidurkis lygus 5,65 proc. (2008 m. gruodžio 31 d. – 5,65 proc.).

Negražintų paskolų likutis 2009 m. kovo 31 d. buvo eurai (100 proc.).

**8 Pelnas, tenkantis vienai akcijai**

Pelnas, tenkantis vienai akcijai, atspindi Grupės ir Bendrovės grynąjį pelną, padalintą iš svartinio vidutinio akcijų skaičiaus. Nėra jokių pelnų, tenkantį vienai akcijai, mažinančių instrumentų, todėl pagrindinis ir sąlyginis pelnas, tenkantis vienai akcijai, sutampa. Pelno, tenkančio vienai akcijai, apskaičiavimas yra pateikiamas žemiau:

	Grupė		Bendrovė	
	2009 m. kovo 31 d. (neaudituota)	2008 m. kovo 31 d. (neaudituota)	2009 m. kovo 31 d. (neaudituota)	2008 m. kovo 31 d. (neaudituota)
Akcininkams priskiriamas grynasis pelnas (tūkst. litų)	29.308	53.668	29.393	53.785
Akcijų skaičiaus svertinis vidurkis, tūkstančiais	469.068	469.068	469.068	469.068
Pelnas, tenkantis vienai akcijai (litais)	0,06	0,11	0,06	0,11

**9 Dividendai**

2009 m. balandžio 22 d. eilinio visuotinio akcininkų susirinkimo metu, tvirtinant Bendrovės 2008 m. pelno paskirstymą, buvo nutarta išmokėti akcininkams 45 mln. Lt (po 0,096 Lt vienai paprastajai vardinei 1 Lt nominaliosios vertės akcijai) dividendų už 2008 metus.

**10 Įsipareigojimai ir neapibrėžtumai**

Teisiniai ginčai

1. 2008 m. gruodžio 29 d. Valstybinė kainų ir energetikos kontrolės Komisija (toliau – Komisija) priėmė nutarimą Nr. O3-219 „Dėl akcinės bendrovės „Lietuvos dujos“ gamtinių dujų perdavimo, skirstymo kainų ir gamtinių dujų kainų buitiniams vartotojams“ (toliau – Nutarimas), kuriuo Komisija vienašališkai nustatė AB „Lietuvos dujos“ gamtinių dujų perdavimo, skirstymo kainas ir gamtinių dujų kainas buitiniams vartotojams, galiosiančias nuo 2009 m. sausio 1 d. 2009 m. sausio 28 d. AB „Lietuvos dujos“ kreipėsi su skundu į Vilniaus apygardos administracinį teismą dėl Komisijos aukščiau minėto nutarimo panaikinimo.

2. AB „Lietuvos dujos“ dalyvauja trečiuoju suinteresuotu asmeniu byloje Vilniaus apygardos administraciniame teisme pagal Nacionalinės dujų, elektros ir šilumos vartotojų gynimo lygos 2009 m. sausio 16 d. skundą dėl Komisijos 2008 m. gruodžio 29 d. nutarimo Nr. O3-219 „Dėl AB „Lietuvos dujos“ gamtinių dujų perdavimo, skirstymo kainų ir gamtinių dujų kainų buitiniams vartotojams“.

3. Dėl ankstesnės Komisijos veiklos nustatant kainas AB „Lietuvos dujos“ taip pat yra pateikusi skundus, kurie šiuo metu yra nepabaigti nagrinėti. AB „Lietuvos dujos“ kreipėsi su skundu į Vilniaus apygardos administracinį teismą dėl Komisijos 2005 m. balandžio 29 d. nutarimo Nr. O3-18 „Dėl AB „Lietuvos dujos“ gamtinių dujų perdavimo, paskirstymo kainų viršutinių ribų bei viršutinių gamtinių dujų kainų ribos reguliuojamiesiems vartotojams“, Komisijos 2005 m. gegužės 30 d. nutarimo Nr. O3-30 „Dėl AB „Lietuvos dujos“ gamtinių dujų perdavimo, paskirstymo kainų bei gamtinių dujų kainų reguliuojamiesiems vartotojams“, Komisijos 2005 m. birželio 30 d. nutarimo Nr. O3-36 „Dėl AB „Lietuvos dujos“ gamtinių dujų perdavimo, paskirstymo kainų bei gamtinių dujų kainų reguliuojamiesiems vartotojams“ ir Komisijos 2006 m. balandžio 27 d. nutarimo Nr. O3-20 „Dėl AB „Lietuvos dujos“ gamtinių dujų perdavimo, paskirstymo kainų viršutinių ribų bei viršutinių gamtinių dujų kainos ribos reguliuojamiesiems vartotojams koregavimo“ panaikinimo. Vilniaus apygardos administracinis teismas 2007 m. kovo 13 d. sprendimu AB „Lietuvos dujos“ skundą atmetė. AB „Lietuvos dujos“ Lietuvos vyriausiajam administraciniam teismui (toliau – LVAT) pateikė apeliacinį skundą. LVAT 2007 m. gruodžio 27 d. nutartimi pasiūlė bylą nagrinėti išplėstinei teisėjų kolegijai. 2009 m. balandžio 1 dieną pareiškėjo AB „Lietuvos dujos“ apeliacinis skundas buvo patenkintas iš dalies ir buvo pakeistas Vilniaus apygardos administracinio teismo 2007 m. kovo 13 d. sprendimas. Sprendimo dalis dėl Komisijos 2005 m. birželio 30 d. nutarimo Nr. O3-36 „Dėl AB „Lietuvos dujos“ gamtinių dujų perdavimo, paskirstymo kainų bei gamtinių dujų kainų reguliuojamiesiems vartotojams“ - panaikinta ir byla šioje dalyje perduota pirmosios instancijos teismui nagrinėti iš naujo.

10 Įsipareigojimai ir neapibrėžtumai (tęsinys)

Aukščiau paminėtų bylų baigtis yra neaiški ir negali būti pagrįstai įvertinta. Be to, remiantis vadovybės vertinimais, nėra poreikio sukaupti jokių sumų potencialiems ateities nuostoliams, susijusiems su aukščiau paminėtomis bylomis. Bendrovė taiko tarifus, kurie patvirtinti Komisijos.

11 Susijusių šalių sandoriai

Šalys yra laikomos susijusiomis, kai viena šalis turi galimybę kontroliuoti kitą arba gali daryti reikšmingą įtaką kitai šaliai priimant finansinius ir veiklos sprendimus.

Grupės ir Bendrovės susijusios šalys, sandorių sumos ir skolų sumos 2009 m. kovo 31 d. ir 2008 m. kovo 31 d.:

- E.ON Ruhrgas International AG (vienas iš pagrindinių Bendrovės akcininkų);
- OAO „Gazprom“ (vienas iš pagrindinių Bendrovės akcininkų);
- VĮ Valstybės turto fondas (viena iš pagrindinių Bendrovės akcininkų);
- UAB „Palangos perlas“ (Bendrovės dukterinė įmonė);
- AS „Latvijas Gaze“ (bendri akcininkai)

2009 m. kovo 31 d. (neaudituoja)	Pirkimai	Pardavimai	Gautinos sumos	Mokėtinos sumos
OAO „Gazprom“	399.171	3.765	1.232	104.652
UAB „Palangos perlas“	4	18	7	-
AS „Latvijas Gaze“	979	-	-	187
	<u>400.154</u>	<u>3.783</u>	<u>1.239</u>	<u>104.839</u>

2008 m. kovo 31 d. (neaudituoja)	Pirkimai	Pardavimai	Gautinos sumos	Mokėtinos sumos
OAO „Gazprom“	307.352	3.008	969	90.145
UAB „Palangos perlas“	15	21	7	1
AS „Latvijas Gaze“	3.527	-	-	1.772
	<u>310.894</u>	<u>3.029</u>	<u>976</u>	<u>91.918</u>