



AKCINĖ BENDROVĖ „LIETUVOS DUJOS“

Juridinių asmenų registras, kodas 120059523, PVM mokėtojo kodas LT200595219
Aguonų g. 24, LT-03212 Vilnius, tel. (8 5) 236 0210, faks. (8 5) 236 0200, el. p. ld@lietuvosdujos.lt, http://www.dujos.lt
Atsiskaitomoji sąskaita (IBAN): LT67 7044 0600 0164 3818, SWIFT (BIC): CBVILT2X, AB SEB bankas

Lietuvos Respublikos vertybinių popierių komisijai
Konstitucijos pr. 23
LT-08105 Vilnius

2009-02-27

ATSAKINGŲ ASMENŲ PATVIRTINIMAS

Vadovaudamiesi Lietuvos Respublikos vertybinių popierių įstatymo 22 straipsniu ir Lietuvos Respublikos vertybinių popierių komisijos periodinės ir papildomos informacijos rengimo ir pateikimo taisyklėmis, mes, AB „Lietuvos dujos“ generalinis direktorius Viktoras Valentukevičius ir generalinio direktoriaus pavaduotoja-vyriausioji finansininkė Giedrė Glinskienė, patvirtiname, kad mūsų žiniomis pridedamos AB „Lietuvos dujos“ dvylikos mėnesių, pasibaigusių 2008 m. gruodžio 31 d., sutrumpintos konsoliduotosios ir bendrovės finansinės ataskaitos parengtos pagal Tarptautinius finansinės atskaitomybės standartus priimtus taikyti Europos Sąjungoje atitinka tikrovę ir teisingai parodo AB „Lietuvos dujos“ ir konsoliduotąjį įmonių grupės turta, įsipareigojimus, finansinę būklę, pelną arba nuostolius.

Generalinis direktorius

Viktoras Valentukevičius

Generalinio direktoriaus pavaduotoja-vyriausioji finansininkė

Giedrė Glinskienė

AB „LIETUVOS DUJOS“

DVYLIKOS MĖNESIŲ, PASIBAIGUSIŲ 2008 M. GRUODŽIO 31 D.,
SUTRUMPINTOS KONSOLIDUOTOSIOS IR BENDROVĖS FINANSINĖS ATASKAITOS
PARENGTOS PAGAL
TARPTAUTINIUS FINANSINĖS ATSKAITOMYBĖS STANDARTUS
PRIIMTUS TAIKYTI EUROPOS SĄJUNGOJE

AB „LIETUVOS DUJOS“, įmonės kodas 120059523, Aguonų g. 24, Vilnius, Lietuva
 DVYLIKOS MĖNESIŲ, PASIBAIGUSIŲ 2008 M. GRUODŽIO 31 D.,
 SUTRUMPINTOS KONSOLIDUOTOSIOS IR BENDROVĖS FINANSINĖS ATASKAITOS
 (tūkst. litų, jei nenurodyta kitaip)

Balansai

	Pastabos	Grupė		Bendrovė	
		2008 m.	2007 m.	2008 m.	2007 m.
		gruodžio 31 d. (neaudituota)	gruodžio 31 d. (audituota)	gruodžio 31 d. (neaudituota)	gruodžio 31 d. (audituota)
TURTAS					
A.	Ilgalaikis turtas	2.249.069	2.220.673	2.252.636	2.223.695
I.	Ilgalaikis nematerialusis turtas	3.765	3.487	3.738	3.482
II.	Ilgalaikis materialusis turtas	2.245.239	2.216.707	2.238.096	2.209.401
II.1	Žemė	183	183	183	183
II.2	Pastatai ir statiniai	2.050.832	2.059.625	2.044.127	2.052.776
II.2.1	Pastatai	82.994	82.542	76.289	75.693
II.2.2	Magistraliniai dujotiekiai ir jų įrenginiai	1.268.382	1.313.874	1.268.382	1.313.874
II.2.3	Skirstomieji dujotiekiai ir jų įrenginiai	689.942	654.101	689.942	654.101
II.2.4	Kiti pastatai ir statiniai	9.514	9.108	9.514	9.108
II.3	Mašinos ir įrengimai	84.814	84.839	84.814	84.839
II.4	Transporto priemonės	13.596	12.025	13.577	11.994
II.5	Kita įranga, prietaisai, įrankiai ir įrenginiai	32.897	31.123	32.584	30.754
II.6	Kitas ilgalaikis materialusis turtas	4.316	3.995	4.316	3.995
II.7	Nebaigta statyba	58.601	24.917	58.495	24.860
III.	Ilgalaikis finansinis turtas	65	75	10.802	10.812
III.1	Investicijos į dukterines įmones	-	-	10.737	10.737
III.2	Ilgalaikės gautinos sumos	65	75	65	75
IV.	Atidėtojo mokesčio turtas	-	404	-	-
B.	Trumpalaikis turtas	280.197	238.283	275.840	234.231
I.	Atsargos ir išankstiniai apmokėjimai	58.660	109.388	58.638	109.370
I.1	Atsargos	58.174	109.064	58.159	109.048
I.1.1	Žaliavos, atsarginės dalys ir kitos atsargos	2.992	2.160	2.991	2.159
I.1.2	Prekės, skirtos perparduoti (įskaitant gamtines dujas)	55.182	106.904	55.168	106.889
I.2	Išankstiniai apmokėjimai	486	324	479	322
II.	Gautinos sumos	133.212	91.579	133.207	91.524
II.1	Iš pirkėjų gautinos sumos	130.878	88.380	130.882	88.382
II.2	Gautina pelno mokesčio suma	1.852	-	1.844	-
II.3	Kitos gautinos sumos	482	3.199	481	3.142
III.	Kitas trumpalaikis turtas	4.099	3.722	-	-
IV.	Pinigai ir pinigų ekvivalentai	84.226	33.594	83.995	33.337
Turto iš viso		2.529.266	2.458.956	2.528.476	2.457.926



(tęsinys kitame puslapyje)

Toliau pateikiamas aiškinamasis raštas yra sudėtinė šių finansinių ataskaitų dalis.

Balansai (tęsinys)

	Pastabos	Grupė		Bendrovė	
		2008 m.	2007 m.	2008 m.	2007 m.
		gruodžio 31 d. (neaudituoja)	gruodžio 31 d. (audituoja)	gruodžio 31 d. (neaudituoja)	gruodžio 31 d. (audituoja)
NUOSAVAS KAPITALAS IR ĮSIPAREIGOJIMAI					
C.	Nuosavas kapitalas	1.882.305	1.929.787	1.881.045	1.928.825
I.	Įstatinis kapitalas	469.068	469.068	469.068	469.068
II.	Rezervai	1.411.775	1.357.881	1.409.678	1.355.991
II.1	Privalomasis	23.160	17.962	22.983	17.795
II.2	Kiti rezervai	1.388.615	1.339.919	1.386.695	1.338.196
III.	Nepaskirstytasis pelnas (nuostoliai) 8	1.462	102.838	2.299	103.766
D.	Mokėtinos sumos ir įsipareigojimai	646.961	529.169	647.431	529.101
I.	Po vienerių metų mokėtinos sumos ir ilgalaikiai įsipareigojimai	415.223	338.876	415.750	338.876
I.1	Ilgalaikės finansinės skolos 9	8.576	10.720	8.576	10.720
I.2	Dotacijos (atidėtosios pajamos)	164.212	137.231	164.212	137.231
I.3	Atidėtojo pelno mokesčio įsipareigojimas 8	242.435	190.925	242.962	190.925
II.	Per vienerius metus mokėtinos sumos ir trumpalaikiai įsipareigojimai	231.738	190.293	231.681	190.225
II.1	Ilgalaikių skolų einamųjų metų dalis 9	2.144	10.839	2.144	10.839
II.2	Prekybos skolos 7	180.951	119.515	180.941	119.498
II.3	Gauti išankstiniai apmokėjimai	10.536	15.170	10.529	15.152
II.4	Pelno mokesčio įsipareigojimas	-	12.950	-	12.950
II.5	Su darbo santykiais susiję įsipareigojimai	7.901	6.555	7.861	6.524
II.6	Kitos mokėtinos sumos ir trumpalaikiai įsipareigojimai	30.206	25.264	30.206	25.262
Nuosavo kapitalo ir įsipareigojimų iš viso		2.529.266	2.458.956	2.528.476	2.457.926

Toliau pateikiamas aiškinamasis raštas yra sudėtinė šių finansinių ataskaitų dalis.

Generalinis direktorius	Viktoras Valentukevičius		2009 m. vasario 27 d.
Vyriausiasis buhalteris	Žydrūnas Augutis		2009 m. vasario 27 d.

AB „LIETUVOS DUJOS“, įmonės kodas 120059523, Agonuų g. 24, Vilnius, Lietuva
 DVYLIKOS MĖNESIŲ, PASIBAIGUSIŲ 2008 M. GRUODŽIO 31 D.,
 SUTRUMPINTOS KONSOLIDUOTOSIOS IR BENDROVĖS FINANSINĖS ATASKAITOS
 (tūkst. litų, jei nenurodyta kitaip)

Pelno (nuostolių) ataskaitos

	Grupė		Bendrovė		Grupė		Bendrovė	
	Trijų mėnesių laikotarpis, pasibaigęs 2008 m. gruodžio 31 d. (neaudituoti)	Trijų mėnesių laikotarpis, pasibaigęs 2007 m. gruodžio 31 d. (audituoti)	Trijų mėnesių laikotarpis, pasibaigęs 2008 m. gruodžio 31 d. (neaudituoti)	Trijų mėnesių laikotarpis, pasibaigęs 2007 m. gruodžio 31 d. (audituoti)	Dvylikos mėnesių laikotarpis, pasibaigęs 2008 m. gruodžio 31 d. (neaudituoti)	Dvylikos mėnesių laikotarpis, pasibaigęs 2007 m. gruodžio 31 d. (audituoti)	Dvylikos mėnesių laikotarpis, pasibaigęs 2008 m. gruodžio 31 d. (neaudituoti)	Dvylikos mėnesių laikotarpis, pasibaigęs 2007 m. gruodžio 31 d. (audituoti)
I. Pardavimo pajamos	495.664	367.838	495.499	367.670	1.555.366	1.024.264	1.554.061	1.022.881
II. Pardavimo savikaina	(442.391)	(281.531)	(442.346)	(281.481)	(1.240.900)	(675.569)	(1.240.679)	(675.348)
III. Bendrasis pelnas	53.273	86.307	53.153	86.189	314.466	348.695	313.382	347.533
IV. Veiklos sąnaudos	(71.479)	(67.530)	(71.249)	(67.270)	(252.736)	(231.328)	(251.616)	(230.268)
V. Kitos veiklos grynasis rezultatas	1.090	2.159	1.090	2.160	5.869	7.280	5.869	7.281
VI. Veiklos pelnas	(17.116)	20.936	(17.006)	21.079	67.599	124.647	67.635	124.546
VII. Finansinė ir investicinė veikla	1.406	608	1.341	566	5.674	685	5.443	530
VII.1 Pajamos	1.562	911	1.497	869	6.537	3.034	6.306	2.879
VII.2 Sąnaudos	(156)	(303)	(156)	(303)	(863)	(2.349)	(863)	(2.349)
VIII. Pelnas prieš apmokestinimą	(15.710)	21.544	(15.665)	21.645	73.273	125.332	73.078	125.076
IX. Pelno mokestis	2.270	(4.740)	2.130	(4.761)	(9.038)	(21.354)	(9.141)	(21.310)
IX.1 Ataskaitinio laikotarpio pelno mokestis	(1.560)	(7.153)	(1.570)	(7.176)	(18.841)	(25.600)	(18.820)	(25.566)
IX.2 Atidėtas pelno mokestis	3.830	2.413	3.700	2.415	9.803	4.246	9.679	4.256
X. Grynas pelnas	(13.440)	16.804	(13.535)	16.884	64.235	103.978	63.937	103.766



Pagrindinis ir sąlyginis pelnas, tenkantis vienai akcijai (litas) 10 -0,03 0,04 -0,03 0,04 0,14 0,22 0,14 0,22
 Toliau pateikiamas aiškinamasis raštas yra sudėtinė šių finansinių ataskaitų dalis.

Generalinis direktorius Viktoras Valentukevičius 2009 m. vasario 27 d.
 Vyriausiasis buhalteris Žydrūnas Augutis 2009 m. vasario 27 d.

Nuosavo kapitalo pokyčių ataskaitos

Grupė	Pastabos	Bendrovės veiklos plėtros rezervas				Iš viso
		Kapitalas	Privalomasis rezervas	veiklos plėtros rezervas	Nepaskirstytasis pelnas (nuostoliai)	
2007 m. sausio 1 d. likutis (audituota)		469.068	14.996	1.313.561	58.184	1.855.809
Pervesta į privalomąjį rezervą		-	2.966	-	(2.966)	-
Pervesta į Bendrovės veiklos plėtros rezervą		-	-	26.358	(26.358)	-
Patvirtinti dividendai	11	-	-	-	(30.000)	(30.000)
Grynasis metų pelnas		-	-	-	103.978	103.978
2007 m. gruodžio 31 d. likutis (audituota)		469.068	17.962	1.339.919	102.838	1.929.787
Pervesta į privalomąjį rezervą		-	5.198	-	(5.198)	-
Pervesta į Bendrovės veiklos plėtros rezervą		-	-	48.696	(48.696)	-
Patvirtinti dividendai	11	-	-	-	(50.000)	(50.000)
Grynasis metų pelnas Pelno (nuostolių) ataskaitoje		-	-	-	64.235	64.235
Atidėtojo pelno mokesčio perskaičiavimas dėl pelno mokesčio tarifo pasikeitimo	8	-	-	-	(61.717)	(61.717)
2008 m. gruodžio 31 d. likutis (neaudituota)		469.068	23.160	1.388.615	1.462	1.882.305



Toliau pateikiamas aiškinamasis raštas yra sudėtinė šių finansinių ataskaitų dalis.

<u>Generalinis direktorius</u>	<u>Viktoras Valentukevičius</u>		<u>2009 m. vasario 27 d.</u>
<u>Vyriausiasis buhalteris</u>	<u>Žydrūnas Augutis</u>		<u>2009 m. vasario 27 d.</u>

Nuosavo kapitalo pokyčių ataskaitos (tęsinys)

Bendrovė	Pastabos	Kapitalas	Privalomasis rezervas	Bendrovės	Nepaskirstytasis pelnas (nuostoliai)	Iš viso
				veiklos plėtros rezervas		
2007 m. sausio 1 d. likutis (audituota)		<u>469.068</u>	<u>14.838</u>	<u>1.312.013</u>	<u>59.140</u>	<u>1.855.059</u>
Pervesta į privalomąjį rezervą		-	2.957	-	(2.957)	-
Pervesta į Bendrovės veiklos plėtros rezervą		-	-	26.183	(26.183)	-
Patvirtinti dividendai	11	-	-	-	(30.000)	(30.000)
Grynasis metų pelnas		-	-	-	103.766	103.766
2007 m. gruodžio 31 d. likutis (audituota)		<u>469.068</u>	<u>17.795</u>	<u>1.338.196</u>	<u>103.766</u>	<u>1.928.825</u>
Pervesta į privalomąjį rezervą		-	5.188	-	(5.188)	-
Pervesta į Bendrovės veiklos plėtros rezervą		-	-	48.499	(48.499)	-
Patvirtinti dividendai	11	-	-	-	(50.000)	(50.000)
Grynasis metų pelnas Pelno (nuostolių) ataskaitoje		-	-	-	63.937	63.937
Atidėtojo pelno mokesčio perskaičiavimas dėl pelno mokesčio tarifo pasikeitimo	8	-	-	-	(61.717)	(61.717)
2008 m. gruodžio 31 d. likutis (neaudituota)		<u>469.068</u>	<u>22.983</u>	<u>1.386.695</u>	<u>2.299</u>	<u>1.881.045</u>

Toliau pateikiamas aiškinamasis raštas yra sudėtinė šių finansinių ataskaitų dalis.

<u>Generalinis direktorius</u>	<u>Viktoras Valentukevičius</u>		<u>2009 m. vasario 27 d.</u>
<u>Vyriausiasis buhalteris</u>	<u>Žydrūnas Augutis</u>		<u>2009 m. vasario 27 d.</u>

Pinigų srautų ataskaitos

	Grupė		Bendrovė	
	Dvylikos mėnesių laikotarpis, pasibaigęs 2008 m. gruodžio 31 d. (neaudituoti)	Dvylikos mėnesių laikotarpis, pasibaigęs 2007 m. gruodžio 31 d. (audituoti)	Dvylikos mėnesių laikotarpis, pasibaigęs 2008 m. gruodžio 31 d. (neaudituoti)	Dvylikos mėnesių laikotarpis, pasibaigęs 2007 m. gruodžio 31 d. (audituoti)
I. Pagrindinės veiklos pinigų srautai				
I.1 Grynasis pelnas	64.235	103.978	63.937	103.766
Nepiniginių sąnaudų (pajamų) atstatymas:				
I.2 Nusidėvėjimas ir amortizacija	94.358	94.503	94.111	94.269
I.3 Parduoto ir nurašyto ilgalaikio materialiojo turto bei abejotinų iš pirkėjų gautinų sumų ir atsargų nurašymo (pelnas)	(161)	(1.832)	(161)	(1.832)
I.4 Ilgalaikio materialiojo turto, finansinio turto, atsargų ir iš pirkėjų gautinų sumų vertės sumažėjimo nuostoliai (atstatymas)	1.448	(1.948)	1.448	(1.948)
I.5 Pelno mokesčio sąnaudos	9.038	21.354	9.141	21.309
I.6 Palūkanų (pajamos)	(5.099)	(2.688)	(4.868)	(2.533)
I.7 Palūkanų sąnaudos	862	2.346	862	2.346
I.8 Valiutų kursų pasikeitimo nuostoliai (pelnas)	1	1	1	1
I.9 Kitų finansinės veiklos rezultatų eliminavimas	(122)	(577)	(122)	(577)
I.10 Dotacijų, atidėtųjų pajamų amortizacija ir kitų nepiniginių straipsnių koregavimas	(3.738)	(3.144)	(3.738)	(3.144)
	160.822	211.993	160.611	211.657
Apyvartinio kapitalo pasikeitimai:				
I.11 Atsargų (padidėjimas) sumažėjimas	51.028	(83.480)	51.028	(83.485)
I.12 Iš pirkėjų gautinų sumų (padidėjimas)	(43.020)	(35.227)	(43.022)	(35.242)
I.13 Kitų gautinų sumų ir išankstinių apmokėjimų (padidėjimas) sumažėjimas	2.332	(2.686)	2.288	(2.732)
I.14 Prekybos skolų padidėjimas	61.015	59.301	61.021	59.463
I.15 Kitų mokėtinų sumų ir trumpalaikių įsipareigojimų padidėjimas	29.203	38.444	29.206	38.447
I.16 (Sumokėtas) pelno mokestis	(33.636)	(23.184)	(33.614)	(23.139)
	66.922	(46.832)	66.907	(46.688)
Grynieji pinigų srautai iš pagrindinės veiklos	227.744	165.161	227.518	164.969
II. Investicinės veiklos pinigų srautai				
II.1 Ilgalaikio materialiojo ir nematerialiojo turto (įsigijimas)	(122.861)	(117.288)	(122.754)	(116.799)
II.2 Įplaukos iš ilgalaikio materialiojo turto pardavimo	633	3.428	633	3.427
II.3 Atgautos ilgalaikės suteiktos paskolos ir gautinos sumos	10	6	10	6
II.4 Įplaukos iš kito finansinio turto pardavimo	-	5	-	5
II.5 Terminuotų indėlių (padidėjimas)	(376)	(37)	-	-
II.6 Gautos palūkanos	5.099	2.688	4.868	2.533
	(117.495)	(111.198)	(117.243)	(110.828)
Grynieji pinigų srautai (investicinei veiklai)			(117.243)	(110.828)

Toliau pateikiamas aiškinamasis raštas yra sudėtinė šių finansinių ataskaitų dalis.


Pinigų srautų ataskaitos (tęsinys)

	Grupė		Bendrovė	
	Dvylikos mėnesių laikotarpis, pasibaigęs 2008 m. gruodžio 31 d. (neaudituota)	Dvylikos mėnesių laikotarpis, pasibaigęs 2007 m. gruodžio 31 d. (audituota)	Dvylikos mėnesių laikotarpis, pasibaigęs 2008 m. gruodžio 31 d. (neaudituota)	Dvylikos mėnesių laikotarpis, pasibaigęs 2007 m. gruodžio 31 d. (audituota)
III. Finansinės veiklos pinigų srautai				
III.1 Dividendų (išmokėjimas)	(50.052)	(29.969)	(50.052)	(29.969)
III.2 Paskolų gavimas	-	186.451	-	186.451
III.3 Paskolų (grąžinimas)	(10.839)	(201.022)	(10.839)	(201.022)
III.4 Gautos dotacijos	2.185	3.004	2.185	3.004
III.5 (Sumokėtos) palūkanos	(911)	(2.392)	(911)	(2.392)
Gryniesi pinigų srautai (finansinei veiklai)	(59.617)	(43.928)	(59.617)	(43.928)
IV. Valiutų kursų pasikeitimo įtaka pinigų likučiui	-	-	-	-
V. Grynasis pinigų srautų padidėjimas	50.632	10.035	50.658	10.213
VI. Pinigai ir pinigų ekvivalentai metų pradžioje	33.594	23.559	33.337	23.124
VII. Pinigai ir pinigų ekvivalentai metų pabaigoje	84.226	33.594	83.995	33.337

Toliau pateikiamas aiškinamasis raštas yra sudėtinė šių finansinių ataskaitų dalis.

Generalinis direktorius Viktoras Valentukevičius

Vyriausiasis buhalteris Žydrūnas Augutis



2009 m. vasario 27 d.

2009 m. vasario 27 d.

Finansinių atskaitų aiškinamasis raštas

1 Bendroji informacija

AB „Lietuvos dujos“ (toliau – Bendrovė) ir konsoliduotosios AB „Lietuvos dujos“ ir UAB „Palangos perlas“ (toliau – Grupė) sutrumpintos finansinės ataskaitos, įskaitant 2008 m. gruodžio 31 d. balansus ir dvylikos mėnesių, pasibaigusių 2008 m. gruodžio 31 d. pelno (nuostolių) ataskaitas, pinigų srautų ataskaitas bei nuosavo kapitalo pokyčių ataskaitas, yra auditorių netikrintos. 2007 m. gruodžio 31 d. konsoliduotosios ir Bendrovės finansinės ataskaitos yra auditorių patikrintos, parengtos pagal Tarptautinius finansinės atskaitomybės standartus (TFAS). Siekiant geriau suprasti šiose finansinėse atskaitose pateiktą informaciją, šios sutrumpintos konsoliduotosios ir Bendrovės finansinės ataskaitos turi būti skaitomos kartu su konsoliduotosiomis ir Bendrovės metinėmis 2007 m. finansinėmis ataskaitomis. Bendrovės akcijos yra listinguojamos NASDAQ OMX Vilnius vertybinių popierių biržoje. Oficialiajame prekybos sąrašė.

2 Apskaitos principai

Grupės ir Bendrovės 2008 m. gruodžio 31 d. sutrumpintos finansinės ataskaitos yra parengtos pagal 34 Tarptautinį apskaitos standartą „Tarpinė finansinė atskaitomybė“. Apskaitos principai, pritaikyti sudarant dvylikos mėnesių, pasibaigusių 2008 m. gruodžio 31 d., sutrumpintas finansines ataskaitas liko tie patys, kurie buvo pritaikyti sudarant 2007 m. finansines ataskaitas pagal TFAS, priimtus taikyti Europos Sąjungoje.

3 Informacija apie segmentus

Grupės ir Bendrovės pagrindiniai veiklos segmentai yra gamtinių dujų perdavimas, skirstymas, tiekimas ir kita veikla. Informacija pagal segmentus 2008 m. gruodžio 31 d. ir 2007 m. gruodžio 31 d. yra pateikiama žemiau:

Grupė

2008 m.	Perdavimas	Skirstymas	Tiekimas	Kita	Iš viso
Pardavimai	134.103	137.794	1.278.872	4.597	1.555.366
Veiklos pelnas	23.212	(8.748)	49.227	3.908	67.599
2007 m.					
Pardavimai	106.670	134.187	777.811	5.596	1.024.264
Veiklos pelnas	5.740	12.914	99.498	6.495	124.647

Bendrovė

2008 m.	Perdavimas	Skirstymas	Tiekimas	Kita	Iš viso
Pardavimai	134.103	137.794	1.278.872	3.292	1.554.061
Veiklos pelnas	23.212	(8.748)	49.227	3.944	67.635
2007 m.					
Pardavimai	106.670	134.187	777.811	4.213	1.022.881
Veiklos pelnas	5.740	12.914	99.498	6.394	124.546

4 Atsargos

	Grupė		Bendrovė	
	2008 m. gruodžio 31 d. (neaudituoja)	2007 m. gruodžio 31 d. (audituoja)	2008 m. gruodžio 31 d. (neaudituoja)	2007 m. gruodžio 31 d. (audituoja)
Žaliavos, komplektavimo gaminiai ir kitos atsargos	3.058	2.367	3.057	2.366
Prekės, skirtos perparduoti (įskaitant gamtines dujas)	55.182	106.904	55.168	106.889
Atsargos, bendraja verte	58.240	109.271	58.225	109.255
Atimti: vertės sumažėjimas	(66)	(207)	(66)	(207)
	<u>58.174</u>	<u>109.064</u>	<u>58.159</u>	<u>109.048</u>

2008 m. gruodžio 31 d. Grupės ir Bendrovės prekių, skirtų perparduoti, likutis reikšmingai sumažėjo dėl mažesnio gamtinių dujų kiekio, saugomo dujų saugykloje Latvijoje.

Grupės ir Bendrovės atsargų, apskaitytų grynąja realizacine verte, įsigijimo savikaina 2008 m. gruodžio 31 d. sudarė 1.160 tūkst. litų (1.422 tūkst. litų 2007 m. gruodžio 31 d.). Atsargų vertės sumažėjimo pasikeitimas 2008 m., kaip ir 2007 m., yra įtrauktas į veiklos sąnaudas.

5 Kitas trumpalaikis turtas

2008 m. gruodžio 31 d. Grupės turimų terminuotų indėlių suma buvo 4.099 tūkst. litų (2007 m. gruodžio 31 d. - 3.722 tūkst.litų).

6 Iš pirkėjų gautinos sumos

	Grupė		Bendrovė	
	2008 m. gruodžio 31 d. (neaudituoja)	2007 m. gruodžio 31 d. (audituoja)	2008 m. gruodžio 31 d. (neaudituoja)	2007 m. gruodžio 31 d. (audituoja)
Iš nebutinių vartotojų už gamtines dujas bei gamtinių dujų perdavimą ir skirstymą gautinos sumos	130.910	88.759	130.910	88.759
Iš buitinių vartotojų už gamtines dujas bei gamtinių dujų perdavimą ir skirstymą gautinos sumos	4.500	3.555	4.500	3.555
Kitos iš pirkėjų gautinos sumos	1.753	807	1.757	809
Atimti: iš pirkėjų gautinų sumų vertės sumažėjimas	(6.285)	(4.741)	(6.285)	(4.741)
	<u>130.878</u>	<u>88.380</u>	<u>130.882</u>	<u>88.382</u>

2008 m. gruodžio 31 d. Grupės ir Bendrovės iš pirkėjų gautinų sumų likutis reikšmingai padidėjo daugiausia dėl išaugusios gamtinių dujų pardavimo kainos vartotojams.

7 Prekybos skolos

	Grupė		Bendrovė	
	2008 m. gruodžio 31 d. (neauditauta)	2007 m. gruodžio 31 d. (auditauta)	2008 m. gruodžio 31 d. (neauditauta)	2007 m. gruodžio 31 d. (auditauta)
Gamtinių dujų tiekėjams	177.729	116.598	177.729	116.598
Kitos	3.222	2.917	3.212	2.900
	<u>180.951</u>	<u>119.515</u>	<u>180.941</u>	<u>119.498</u>

2008 m. gruodžio 31 d. Grupės ir Bendrovės prekybos skolų likutis reikšmingai padidėjo dėl ženkliai išaugusios gamtinių dujų importo kainos.

8 Pelno mokesčiai

2008 m. pelno mokesčio apskaičiavimui buvo taikytas 15 procentų tarifas. Apskaičiuojant 2007 m. pelno mokestį, papildomai prie galiojančio 15 procentų tarifo buvo taikytas 3 procentų socialinio mokesčio tarifas. Dėl 20 procentų pelno mokesčio tarifo taikymo nuo 2009 m. sausio 1 d. Grupė ir Bendrovė atliko atidėtojo pelno mokesčio turto ir įsipareigojimų perskaičiavimą, kurio įtaka buvo atspindėta Balanso ir Pelno (nuostolių) ataskaitose. Grupės ir Bendrovės 2008 m. gruodžio 31 d. Grupės ir Bendrovės pelno mokesčio sąnaudų apskaičiavimai pateikti žemiau:

	Grupė	Bendrovė
Einamųjų metų pelno mokesčiai	19.055	19.034
Ankstesniųjų metų pelno mokesčio koregavimas	(214)	(214)
Einamųjų metų atidėtojo pelno mokesčio pokytis	(8.952)	(8.960)
Atidėtojo pelno mokesčio pokytis dėl tarifo pasikeitimo*	(851)	(719)
Pelno mokesčio sąnaudos, apskaitytos Pelno (nuostolių) ataskaitose	<u>9.038</u>	<u>9.141</u>

*Grupės ir Bendrovės pelno mokesčio tarifo pasikeitimo įtaka atidėtojo pelno mokesčio turtui atspindėta Pelno (nuostolių) ataskaitose.

Grupės ir Bendrovės atidėtojo pelno mokesčio įsipareigojimo grynosios vertės apskaičiavimai 2008 m. gruodžio 31 d. pateikti žemiau:

	Grupė	Bendrovė
Atidėtojo pelno mokesčio turtas	4.432	3.905
Atidėtojo pelno mokesčio įsipareigojimas	(185.150)	(185.150)
Atidėtojo pelno mokesčio įsipareigojimo pokytis dėl tarifo pasikeitimo*	(61.717)	(61.717)
Atimti: atidėtojo pelno mokesčio turtas dengiamas su atidėtojo pelno mokesčio įsipareigojimu	<u>4.432</u>	<u>3.905</u>
Atidėtojo pelno mokesčio įsipareigojimas grynąja verte	<u>(242.435)</u>	<u>(242.962)</u>

*Grupės ir Bendrovės pasirinkimu atidėtojo pelno mokesčio įsipareigojimo pokytis dėl pelno mokesčio tarifo pasikeitimo yra atspindėtas Balanso ataskaitų Nepaskirstytojo pelno (nuostolių) straipsnyje.

9 Paskolos

Bendrovės finansinė skola 2008 m. gruodžio 31 d.:

Finansiniai įsipareigojimai	Finansinių įsipareigojimų gražinimo terminai			Bendra suma
	Per vienerius finansinius metus	Po vienerių metų, bet ne vėliau kaip per penkerius metus	Po penkerių metų	
Lietuvos kredito institucijų paskolos	2.144	8.576	-	10.720
	2.144	8.576	-	10.720

Skaiciavimuose naudojamas 2008 m. gruodžio 31 d. oficialus Lietuvos banko valiutų kursas - 3,4528 lito už 1 eurą.

2008 m. gruodžio 31 d. negražintų paskolų metinių palūkanų normų svertinis vidurkis lygus 5,65 proc. (2007 m. gruodžio 31 d. – 5,05 proc.).

Negražintų paskolų likutis 2008 m. gruodžio 31 d. buvo eurais (100 proc.).

10 Pelnas, tenkantis vienai akcijai

Pelnas, tenkantis vienai akcijai, atspindi Grupės ir Bendrovės grynąjį pelną, padalintą iš svertinio vidutinio akcijų skaičiaus. Nėra jokių pelnų, tenkančių vienai akcijai, mažinančių instrumentų, todėl pagrindinis ir sąlyginis pelnas, tenkantis vienai akcijai, sutampa. Pelno, tenkančio vienai akcijai, apskaičiavimas yra pateikiamas žemiau:

	Grupė		Bendrovė	
	2008 m. gruodžio 31 d. (neaudituoti)	2007 m. gruodžio 31 d. (audituoti)	2008 m. gruodžio 31 d. (neaudituoti)	2007 m. gruodžio 31 d. (audituoti)
Akcininkams priskiriamas grynasis pelnas (tūkst. litų)	64.235	103.978	63.937	103.766
Akcijų skaičiaus svertinis vidurkis, tūkstančiais	469.068	469.068	469.068	469.068
Pelnas, tenkantis vienai akcijai (ltais)	0,14	0,22	0,14	0,22

11 Dividendai

2008 m. balandžio 16 d. eilinio visuotinio akcininkų susirinkimo metu, tvirtinant Bendrovės 2007 m. pelno paskirstymą, buvo nutarta išmokėti akcininkams 50 mln. Lt (po 0,107 Lt vienai paprastajai vardinei 1 Lt nominaliosios vertės akcijai) dividendų už 2007 metus.

12 Įsipareigojimai ir neapibrėžtumai

Teisiniai ginčai

1. 2008 m. gruodžio 29 d. Valstybinė kainų ir energetikos kontrolės Komisija (toliau – Komisija) priėmė nutarimą Nr. O3-219 „Dėl akcinės bendrovės „Lietuvos dujos“ gamtinių dujų perdavimo, skirstymo kainų ir gamtinių dujų kainų buitiniams vartotojams“ (toliau – Nutarimas), kuriuo Komisija vienašališkai nustatė AB „Lietuvos dujos“ gamtinių dujų perdavimo, skirstymo kainas ir gamtinių dujų kainas buitiniams vartotojams, galiosiančias nuo 2009 m. sausio 1 d. 2009 m. sausio 28 d. AB „Lietuvos dujos“ kreipėsi su skundu į Vilniaus apygardos administracinį teismą dėl Komisijos Nutarimo panaikinimo.

2. AB „Lietuvos dujos“ dalyvauja trečiuoju suinteresuotu asmeniu byloje Vilniaus apygardos administraciniame teisme pagal Nacionalinės dujų, elektros ir šilumos vartotojų gynimo lygos 2009 m. sausio 16 d. skundą dėl Komisijos 2008 m. gruodžio 29 d. nutarimo Nr. O3-219 „Dėl AB „Lietuvos dujos“ gamtinių dujų perdavimo, skirstymo kainų ir gamtinių dujų kainų buitiniams vartotojams“.

12 Įsipareigojimai ir neapibrėžtumai (tęsinys)

3. Dėl ankstesnės Komisijos veiklos nustatant kainas AB „Lietuvos dujos“ taip pat yra pateikusi skundus, kurie šiuo metu yra nepabaigti nagrinėti. AB „Lietuvos dujos“ kreipėsi su skundu į Vilniaus apygardos administracinį teismą dėl Komisijos 2005 m. balandžio 29 d. nutarimo Nr. O3-18 „Dėl AB „Lietuvos dujos“ gamtinių dujų perdavimo, paskirstymo kainų viršutinių ribų bei viršutinių gamtinių dujų kainų ribos reguliuojamiesiems vartotojams“, Komisijos 2005 m. gegužės 30 d. nutarimo Nr. O3-30 „Dėl AB „Lietuvos dujos“ gamtinių dujų perdavimo, paskirstymo kainų bei gamtinių dujų kainų reguliuojamiesiems vartotojams“, Komisijos 2005 m. birželio 30 d. nutarimo Nr. O3-36 „Dėl AB „Lietuvos dujos“ gamtinių dujų perdavimo, paskirstymo kainų bei gamtinių dujų kainų reguliuojamiesiems vartotojams“ ir Komisijos 2006 m. balandžio 27 d. nutarimo Nr. O3-20 „Dėl AB „Lietuvos dujos“ gamtinių dujų perdavimo, paskirstymo kainų viršutinių ribų bei viršutinių gamtinių dujų kainos ribos reguliuojamiesiems vartotojams koregavimo“ panaikinimo. Vilniaus apygardos administracinis teismas 2007 m. kovo 13 d. sprendimu AB „Lietuvos dujos“ skundą atmetė. AB „Lietuvos dujos“ Lietuvos vyriausiajam administraciniam teismui (toliau – LVAT) pateikė apeliacinį skundą. LVAT 2007 m. gruodžio 27 d. nutartimi pasiūlė bylą nagrinėti išplėstinei teisėjų kolegijai.

13 Susijusių šalių sandoriai

Šalys yra laikomos susijusiomis, kai viena šalis turi galimybę kontroliuoti kitą arba gali daryti reikšmingą įtaką kitai šaliai priimant finansinius ir veiklos sprendimus.

Grupės ir Bendrovės susijusios šalys, sandorių sumos ir skolų sumos 2008 m. gruodžio 31 d. ir 2007 m. gruodžio 31 d.:

- E.ON Ruhrgas International AG (vienas iš pagrindinių Bendrovės akcininkų);
- OAO „Gazprom“ (vienas iš pagrindinių Bendrovės akcininkų);
- VĮ Valstybės turto fondas (vienas iš pagrindinių Bendrovės akcininkų);
- UAB „Palangos perlas“ (Bendrovės dukterinė įmonė);
- AS „Latvijas Gaze“ (seserinė įmonė, bendri akcininkai);
- E.ON IS GmbH (bendri akcininkai)

2008 m.	Pirkimai	Pardavimai	Gautinos sumos	Mokėtinos sumos
OAO „Gazprom“	1.190.474	10.017	1.130	177.729
UAB „Palangos perlas“	95	53	11	-
AS „Latvijas Gaze“	4.585	-	-	12
E.ON IS GmbH	198	-	-	40
	1.195.352	10.070	1.141	177.781

2007 m.	Pirkimai	Pardavimai	Gautinos sumos	Mokėtinos sumos
OAO „Gazprom“	746.676	10.218	-	100.393
UAB „Palangos perlas“	106	36	7	-
AS „Latvijas Gaze“	3.782	-	-	7
	750.564	10.254	7	100.400