



AKCINĖ BENDROVĖ „LIETUVOS DUJOS“

Juridinių asmenų registras, kodas 120059523, PVM mokėtojo kodas LT200595219
Aguonų g. 24, LT-03212 Vilnius, tel. (8 5) 236 0210, faks. (8 5) 236 0200, el. p. ld@lietuvosdujos.lt, <http://www.dujos.lt>
Atsiskaitomoji sąskaita (IBAN): LT67 7044 0600 0164 3818, SWIFT (BIC): C'BVILT2X, AB SIB bankas

Lietuvos Respublikos vertybinių popierių komisijai
Konstitucijos pr. 23
LT-08105 Vilnius

2008-11-26

ATSAKINGŲ ASMENŲ PATVIRTINIMAS

Vadovaudamiesi Lietuvos Respublikos vertybinių popierių įstatymo 22 straipsniu ir Lietuvos Respublikos vertybinių popierių komisijos periodinės ir papildomos informacijos rengimo ir pateikimo taisyklėmis, mes, AB „Lietuvos dujos“ generalinis direktorius Viktoras Valentukevičius ir generalinio direktoriaus pavaduotoja-vyriausioji finansininkė Giedrė Glinskienė, patvirtiname, kad mūsų žiniomis pridedamos AB „Lietuvos dujos“ devynių mėnesių, pasibaigusių 2008 m. rugsėjo 30 d., sutrumpintos konsoliduotosios ir bendrovės finansinės ataskaitos parengtos pagal Tarptautinius finansinės atskaitomybės standartus priimtus taikyti Europos Sąjungoje atitinka tikrovę ir teisingai parodo AB „Lietuvos dujos“ ir konsoliduotąjį įmonių grupės turta, įsipareigojimus, finansinę būklę, pelną arba nuostolius.

Generalinis direktorius

Viktoras Valentukevičius

Generalinio direktoriaus pavaduotoja-vyriausioji finansininkė

Giedrė Glinskienė

AB „LIETUVOS DUJOS“

DEVYNIŲ MĖNESIŲ, PASIBAIGUSIŲ 2008 M. RUGSĖJO 30 D.,
SUTRUMPINTOS KONSOLIDUOTOSIOS IR BENDROVĖS FINANSINĖS ATASKAITOS
PARENGTOS PAGAL
TARPTAUTINIUS FINANSINĖS ATSKAITOMYBĖS STANDARTUS
PRIIMTUS TAIKYTI EUROPOS SĄJUNGOJE

Balansai

	Pastabos	Grupė		Bendrovė	
		2008 m.	2007 m.	2008 m.	2007 m.
		rugsėjo 30 d. (neaudituota)	gruodžio 31 d. (audituota)	rugsėjo 30 d. (neaudituota)	gruodžio 31 d. (audituota)
TURTAS					
A.	Ilgalaikis turtas	2.227.422	2.220.673	2.230.980	2.223.695
I.	Ilgalaikis nematerialusis turtas	2.878	3.487	2.874	3.482
II.	Ilgalaikis materialusis turtas	2.224.469	2.216.707	2.217.294	2.209.401
II.1	Žemė	183	183	183	183
II.2	Pastatai ir statiniai	2.032.700	2.059.625	2.025.959	2.052.776
II.2.1	Pastatai	82.278	82.542	75.537	75.693
II.2.2	Magistraliniai dujotiekiai ir jų įrenginiai	1.279.272	1.313.874	1.279.272	1.313.874
II.2.3	Skirstomieji dujotiekiai ir jų įrenginiai	662.378	654.101	662.378	654.101
II.2.4	Kiti pastatai ir statiniai	8.772	9.108	8.772	9.108
II.3	Mašinos ir įrengimai	80.316	84.839	80.316	84.839
II.4	Transporto priemonės	2.370	12.025	12.349	11.994
II.5	Kita įranga, prietaisai, įrankiai ir įrenginiai	29.741	31.123	29.418	30.754
II.6	Kitas ilgalaikis materialusis turtas	4.185	3.995	4.185	3.995
II.7	Nebaigta statyba	64.974	24.917	64.884	24.860
III.	Ilgalaikis finansinis turtas	75	75	10.812	10.812
III.1	Investicijos į dukterines įmones	-	-	10.737	10.737
III.2	Ilgalaikės gautinos sumos	75	75	75	75
IV.	Atidėtojo mokesčio turtas	-	404	-	-
B.	Trumpalaikis turtas	231.828	238.283	227.385	234.231
I.	Atsargos ir išankstiniai apmokėjimai	44.513	109.388	44.495	109.370
I.1	Atsargos	44.155	109.064	44.141	109.048
I.1.1	Žaliavos, atsarginės dalys ir kitos atsargos	3.743	2.160	3.742	2.159
I.1.2	Prekės, skirtos perparduoti (įskaitant gamtines dujas)	40.412	106.904	40.399	106.889
I.2	Išankstiniai apmokėjimai	358	324	354	322
II.	Gautinos sumos	69.910	91.579	69.875	91.524
II.1	Iš pirkėjų gautinos sumos	68.967	88.380	68.935	88.382
II.2	Kitos gautinos sumos	943	3.199	940	3.142
III.	Kitas trumpalaikis turtas	29.083	3.722	25.000	-
IV.	Pinigai ir pinigų ekvivalentai	88.322	33.594	88.015	33.337
Turto iš viso		2.459.250	2.458.956	2.458.365	2.457.926



(tęsinys kitame puslapyje)

Toliau pateikiamas aiškinamasis raštas yra sudėtinė šių finansinių ataskaitų dalis.

Balansai (tęsinys)

	Pastabas	Grupė		Bendrovė	
		2008 m.	2007 m.	2008 m.	2007 m.
		rugsėjo 30 d. (neaudituota)	gruodžio 31 d. (audituota)	rugsėjo 30 d. (neaudituota)	gruodžio 31 d. (audituota)
NUOSAVAS KAPITALAS IR ĮSIPAREIGOJIMAI					
C.	Nuosavas kapitalas	1.957.462	1.929.787	1.956.297	1.928.825
I.	Įstatinis kapitalas	469.068	469.068	469.068	469.068
II.	Rezervai	1.411.775	1.357.881	1.409.678	1.355.991
II.1	Privalomasis	23.160	17.962	22.983	17.795
II.2	Kiti rezervai	1.388.615	1.339.919	1.386.695	1.338.196
III.	Nepaskirstytasis pelnas (nuostoliai)	76.619	102.838	77.551	103.766
D.	Mokėtinos sumos ir įsipareigojimai	501.788	529.169	502.068	529.101
I.	Po vienerių metų mokėtinos sumos ir ilgalaikiai įsipareigojimai	344.262	338.876	344.660	338.876
I.1	Ilgalaikės finansinės skolos	9.648	10.720	9.648	10.720
I.2	Dotacijos (atidėtosios pajamos)	150.066	137.231	150.066	137.231
I.3	Atidėtojo pelno mokesčio įsipareigojimas	6.1	184.548	184.946	190.925
II.	Per vienerius metus mokėtinos sumos ir trumpalaikiai įsipareigojimai	157.526	190.293	157.408	190.225
II.1	Ilgalaikių skolų einamųjų metų dalis	7	2.144	10.839	2.144
II.2	Prekybos skolos	105.500	119.515	105.478	119.498
II.3	Gauti išankstiniai apmokėjimai	23.049	15.170	23.047	15.152
II.4	Pelno mokesčio įsipareigojimas	1.393	12.950	1.383	12.950
II.5	Su darbo santykiais susiję įsipareigojimai	7.658	6.555	7.580	6.524
II.6	Kitos mokėtinos sumos ir trumpalaikiai įsipareigojimai	17.782	25.264	17.776	25.262
Nuosavo kapitalo ir įsipareigojimų iš viso		2.459.250	2.458.956	2.458.365	2.457.926

Toliau pateikiamas aiškinamasis raštas yra sudėtinė šių finansinių ataskaitų dalis.

Generalinis direktorius	V. Valentukevičius		2008 m. lapkričio 26 d.
Vyriausiasis buhalteris	Ž. Augutis		2008 m. lapkričio 26 d.

Pelno (nuostolių) ataskaitos

	Grupė		Bendrovė		Grupė		Bendrovė	
	Trijų mėnesių laikotarpis, pasibaigęs 2008 m. rugsėjo 30 d. (neaudituoti)	Trijų mėnesių laikotarpis, pasibaigęs 2007 m. rugsėjo 30 d. (neaudituoti)	Trijų mėnesių laikotarpis, pasibaigęs 2008 m. rugsėjo 30 d. (neaudituoti)	Trijų mėnesių laikotarpis, pasibaigęs 2007 m. rugsėjo 30 d. (neaudituoti)	Devynių mėnesių laikotarpis, pasibaigęs 2008 m. rugsėjo 30 d. (neaudituoti)	Devynių mėnesių laikotarpis, pasibaigęs 2007 m. rugsėjo 30 d. (neaudituoti)	Devynių mėnesių laikotarpis, pasibaigęs 2008 m. rugsėjo 30 d. (neaudituoti)	Devynių mėnesių laikotarpis, pasibaigęs 2007 m. rugsėjo 30 d. (neaudituoti)
I. Pardavimo pajamos	278.883	165.958	278.224	165.225	1.059.702	656.426	1.058.562	655.211
II. Pardavimo savikaina	(217.755)	(106.582)	(217.675)	(106.515)	(798.509)	(394.038)	(798.333)	(393.867)
III. Bendrasis pelnas	61.128	59.376	60.549	58.710	261.193	262.388	260.229	261.344
IV. Veiklos sąnaudos	(59.550)	(53.191)	(59.246)	(52.873)	(181.257)	(163.798)	(180.367)	(162.998)
V. Kitos veiklos grynasis rezultatas	1.195	2.388	1.195	2.388	4.779	5.121	4.779	5.121
VI. Veiklos pelnas	2.773	8.573	2.498	8.225	84.715	103.711	84.641	103.467
VII. Finansinė ir investicinė veikla	1.744	420	1.684	380	4.268	77	4.102	(36)
VII.1 Pajamos	1.936	758	1.876	718	4.975	2.123	4.809	2.010
VII.2 Sąnaudos	(192)	(338)	(192)	(338)	(707)	(2.046)	(707)	(2.046)
VIII. Pelnas prieš apmokestinimą	4.517	8.993	4.182	8.605	88.983	103.788	88.743	103.431
IX. Pelno mokesčiai	(89)	(985)	(56)	(925)	(11.308)	(16.614)	(11.271)	(16.549)
IX.1 Ataskaitinio laikotarpio pelno mokesčiai	(2.046)	(3.489)	(2.015)	(3.432)	(17.281)	(18.447)	(17.250)	(18.390)
IX.2 Atidėtas pelno mokesčiai	1.957	2.504	1.959	2.507	5.973	1.833	5.979	1.841
X. Grynasis pelnas	4.428	8.008	4.126	7.680	77.675	87.174	77.472	86.882

Pagrindinis ir sąlyginis pelnas, tenkantis vienai akcijai (litais)

8

Toliau pateikiamas aiškinamasis raštas yra sudėtinė šių finansinių ataskaitų dalis.

Grupės ir Bendrovės devynių mėnesių, pasibaigusį 2007 m. rugsėjo 30 d., pelno (nuostolių) ataskaitos pertvarkytos dėl kitos veiklos rezultato pergrupavimo.

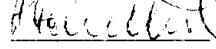
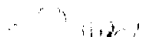
Generalinis direktorius V. Valentukevičius 2008 m. lapkričio 26 d.

Vyriausiasis buhalteris Ž. Augutis 2008 m. lapkričio 26 d.

Nuosavo kapitalo pokyčių ataskaitos

Grupė	Pastabos	Kapitalas	Privalomasis rezervas	Bendrovės veiklos plėtros rezervas	Nepaskirstytasis pelnas (nuostoliai)	Iš viso
2007 m. sausio 1 d. likutis (audituota)		469.068	14.996	1.313.561	58.184	1.855.809
Pervesta į privalomąjį rezervą		-	2.966	-	(2.966)	-
Pervesta į Bendrovės veiklos plėtros rezervą		-	-	26.358	(26.358)	-
Patvirtinti dividendai		-	-	-	(30.000)	(30.000)
Pelno nuostolių ataskaitoje nepripažintas pelnas					3	3
Grynasis ataskaitinio laikotarpio pelnas		-	-	-	87.174	87.174
2007 m. rugsėjo 30 d. likutis (neaudituota)		469.068	17.962	1.339.919	86.037	1.912.986
2007 m. gruodžio 31 d. likutis (audituota)		469.068	17.962	1.339.919	102.838	1.929.787
Pervesta į privalomąjį rezervą		-	5.198	-	(5.198)	-
Pervesta į Bendrovės veiklos plėtros rezervą		-	-	48.696	(48.696)	-
Patvirtinti dividendai	9				(50.000)	(50.000)
Grynasis ataskaitinio laikotarpio pelnas		-	-	-	77.675	77.675
2008 m. rugsėjo 30 d. likutis (neaudituota)		469.068	23.160	1.388.615	76.619	1.957.462

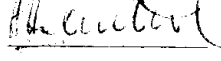

Toliau pateikiamas aiškinamasis raštas yra sudėtinė šių finansinių ataskaitų dalis.

Generalinis direktorius	V. Valentukevičius		2008 m. lapkričio 26 d.
Vyriausiasis buhalteris	Ž. Augutis		2008 m. lapkričio 26 d.

Nuosavo kapitalo pokyčių ataskaitos (tęsinys)

Bendrovė	Pastabos	Bendrovės			Nepaskirstytasis pelnas (nuostoliai)	Iš viso
		Kapitalas	Privalomasis rezervas	veiklos plėtros rezervas		
2007 m. sausio 1 d. likutis (audituota)		469.068	14.838	1.312.013	59.140	1.855.059
Pervesta į privalomąjį rezervą		-	2.957	-	(2.957)	-
Pervesta į Bendrovės veiklos plėtros rezervą		-	-	26.183	(26.183)	-
Patvirtinti dividendai		-	-	-	(30.000)	(30.000)
Grynasis ataskaitinio laikotarpio pelnas		-	-	-	86.882	86.882
2007 m. rugsėjo 30 d. likutis (neaudituota)		469.068	17.795	1.338.196	86.882	1.911.941
2007 m. gruodžio 31 d. likutis (audituota)		469.068	17.795	1.338.196	103.766	1.928.825
Porvesta į privalomąjį rezervą		-	5.188	-	(5.188)	-
Porvesta į Bendrovės veiklos plėtros rezervą		-	-	48.499	(48.499)	-
Patvirtinti dividendai	9	-	-	-	(50.000)	(50.000)
Grynasis ataskaitinio laikotarpio pelnas		-	-	-	77.472	77.472
2008 m. rugsėjo 30 d. likutis (neaudituota)		469.068	22.983	1.386.695	77.551	1.956.297

Toliau pateikiamas aiškinamasis raštas yra sudėtinė šių finansinių ataskaitų dalis.

Generalinis direktorius	V. Valentukevičius		2008 m. lapkričio 26 d.
Vyriausiasis buhalteris	Ž. Augutis		2008 m. lapkričio 26 d.

Pinigų srautų ataskaitos

	Grupė		Bendrovė	
	Devynių mėnesių laikotarpis, pasibaigęs 2008 m. rugsėjo 30 d. (neaudituoja)	Devynių mėnesių laikotarpis, pasibaigęs 2007 m. rugsėjo 30 d. (neaudituoja)	Devynių mėnesių laikotarpis, pasibaigęs 2008 m. rugsėjo 30 d. (neaudituoja)	Devynių mėnesių laikotarpis, pasibaigęs 2007 m. rugsėjo 30 d. (neaudituoja)
I. Pagrindinės veiklos pinigų srautai				
I.1 Grynasis pelnas	77.675	87.174	77.472	86.882
Nepiniginių sąnaudų (pajamų) atstatymas:				
I.2 Nusidėvėjimas ir amortizacija	70.403	70.473	70.216	70.295
I.3 Parduoto ir nurašyto ilgalaikio materialiojo turto bei abejotinų iš pirkėjų gautinų sumų ir atsargų nurašymo (pelnas)	(136)	(1.452)	(136)	(1.452)
I.4 Ilgalaikio materialiojo turto, finansinio turto, atsargų ir iš pirkėjų gautinų sumų vertės sumažėjimo (atstatymas)	(1.581)	(1.616)	(1.581)	(1.616)
I.5 Pelno mokesčio sąnaudos	11.308	16.614	11.271	16.549
I.6 Palūkanų (pajamos)	(3.870)	(1.905)	(3.704)	(1.792)
I.7 Palūkanų sąnaudos	706	2.045	706	2.045
I.8 Valiutų kursų pasikeitimo nuostoliai (pelnas)	1	1	1	1
I.9 Kitų finansinės veiklos rezultatų eliminavimas	(122)	(413)	(122)	(413)
I.10 Dotacijų, atidėtųjų pajamų amortizacija ir kitų nepiniginių straipsnių koregavimas	(2.729)	(2.175)	(2.729)	(2.175)
	151.655	168.746	151.394	168.324
Apyvartinio kapitalo pasikeitimai:				
I.11 Atsargų (padidėjimas) sumažėjimas	65.002	(39.548)	65.001	(39.553)
I.12 Iš pirkėjų gautinų sumų sumažėjimas	22.170	5.106	22.205	5.159
I.13 Kitų gautinų sumų ir išankstinių apmokėjimų (padidėjimas) sumažėjimas	2.400	(339)	2.355	(412)
I.14 Prekybos skolų (sumažėjimas)	(22.984)	(7.984)	(22.989)	(7.825)
I.15 Kitų mokėtinų sumų ir trumpalaikių įsipareigojimų padidėjimas	13.461	20.167	13.425	20.141
I.16 (Sumokėtas) pelno mokeskis	(28.830)	(7.732)	(28.816)	(7.697)
	51.219	(30.330)	51.181	(30.187)
Grynieji pinigų srautai iš pagrindinės veiklos	202.874	138.416	202.575	138.137
II. Investicinės veiklos pinigų srautai				
II.1 Ilgalaikio materialiojo ir nematerialiojo turto (įsigijimas)	(68.636)	(55.719)	(68.582)	(55.622)
II.2 Įplaukos iš ilgalaikio materialiojo turto pardavimo	548	2.948	548	2.948
II.3 Įplaukos iš kito finansinio turto pardavimo	-	5	-	5
II.4 Iki išpirkimo termino laikomų investicijų (įsigijimas)	(25.000)	-	(25.000)	-
II.5 Terminuotų indėlių (padidėjimas)	(361)	(306)	-	-
II.6 Gautos palūkanos	3.470	1.817	3.304	1.704
Grynieji pinigų srautai (investicinei veiklai)	(89.979)	(51.255)	(89.730)	(50.965)

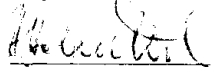
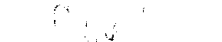
(tęsinys kitame puslapyje)

Toliau pateikiamas aiškinamasis raštas yra sudėtinė šių finansinių ataskaitų dalis.

Pinigų srautų ataskaitos (tęsinys)

	Grupė		Bendrovė	
	Devynių mėnesių laikotarpis, pasibaigęs 2008 m. rugsėjo 30 d. (neaudituoti)	Devynių mėnesių laikotarpis, pasibaigęs 2007 m. rugsėjo 30 d. (neaudituoti)	Devynių mėnesių laikotarpis, pasibaigęs 2008 m. rugsėjo 30 d. (neaudituoti)	Devynių mėnesių laikotarpis, pasibaigęs 2007 m. rugsėjo 30 d. (neaudituoti)
III. Finansinės veiklos pinigų srautai				
III.1 Dividendų (išmokėjimas)	(49.924)	(29.958)	(49.924)	(29.958)
III.2 Paskolų gavimas	-	186.451	-	186.451
III.3 Paskolų (grąžinimas)	(9.767)	(197.450)	(9.767)	(197.450)
III.4 Gautos dotacijos	2.101	2.667	2.101	2.667
III.5 (Sumokėtos) palūkanos	(577)	(1.881)	(577)	(1.881)
Grynieji pinigų srautai (finansinei veiklai)	(58.167)	(40.171)	(58.167)	(40.171)
IV. Valiutų kursų pasikeitimo įtaka pinigų likučiui	-	-	-	-
V. Grynas pinigų srautų padidėjimas	54.728	46.990	54.678	47.001
VI. Pinigai ir pinigų ekvivalentai laikotarpio pradžioje	33.594	23.559	33.337	23.124
VII. Pinigai ir pinigų ekvivalentai laikotarpio pabaigoje	88.322	70.549	88.015	70.125

Toliau pateikiamas aiškinamasis raštas yra sudėtinė šių finansinių ataskaitų dalis.

Generalinis direktorius	V. Valentukevičius		2008 m. lapkričio 26 d.
Vyriausiasis buhalteris	Ž. Augutis		2008 m. lapkričio 26 d.

Finansinių atskaitų aiškinamasis raštas

1 Bendroji informacija

AB „Lietuvos dujos“ (toliau – Bendrovė) ir konsoliduotosios AB „Lietuvos dujos“ ir UAB „Palangos perlas“ (toliau – Grupė) sutrumpintos finansinės ataskaitos, įskaitant 2008 m. rugsėjo 30 d. balansus ir devynių mėnesių, pasibaigusių 2008 m. rugsėjo 30 d. ir 2007 m. rugsėjo 30 d., pelno (nuostolių) ataskaitas, pinigų srautų ataskaitas bei nuosavo kapitalo pokyčių ataskaitas, yra auditorių netikrintos. 2007 m. gruodžio 31 d. konsoliduotosios ir Bendrovės finansinės ataskaitos yra auditorių patikrintos, parengtos pagal Tarptautinius finansinės atskaitomybės standartus (TFAS). Siekiant geriau suprasti šiose finansinėse atskaitose pateiktą informaciją, šios sutrumpintos konsoliduotosios ir Bendrovės finansinės ataskaitos turi būti skaitomos kartu su konsoliduotomis ir Bendrovės metinėmis 2007 m. finansinėmis atskaitomis.

Bendrovės akcijos yra listinguojamos Vilniaus vertybinių popierių biržoje. Nuo 2008 m. sausio 1 d. Bendrovės akcijos yra perkeltos iš Papildomojo prekybos sąrašo į Oficialųjį prekybos sąrašą.

2 Apskaitos principai

Bendrovės ir Grupės 2008 m. rugsėjo 30 d. sutrumpintos finansinės ataskaitos buvo parengtos pagal 34 Tarptautinį apskaitos standartą „Tarpinė finansinė atskaitomybė“.

Apskaitos principai, pritaikyti sudarant devynių mėnesių, pasibaigusių 2008 m. rugsėjo 30 d., sutrumpintas finansines ataskaitas liko tie patys, kurie buvo pritaikyti sudarant 2007 m. finansines ataskaitas pagal TFAS, priimtus taikyti Europos Sąjungoje.

3 Informacija apie segmentus

Iki 2007 m. liepos 1 d. Grupė ir Bendrovė tiekimo veiklą skirstė į tiekimą reguliuojamiesiems vartotojams ir tiekimą laisviesiems vartotojams. Po 2007 m. liepos 1 d., vadovaujantis 2007 m. kovo 20 d. Lietuvos Respublikos gamtinių dujų įstatymu Nr. X-1054, visi vartotojai tapo laisvaisiais. Grupė ir Bendrovė sujungė tiekimo reguliuojamiesiems vartotojams ir tiekimo laisviesiems vartotojams segmentus į vieną – tiekimo segmentą. Informacija pagal segmentus 2008 m. rugsėjo 30 d. ir 2007 m. rugsėjo 30 d. yra pateikiama žemiau:

Grupė

2008 m. rugsėjo 30 d.	Perdavimas	Skirstymas	Tiekimas	Kita	Iš viso
Pardavimai	99.507	98.781	858.248	3.166	1.059.702
Veiklos pelnas	20.454	5.321	56.182	2.758	84.715
2007 m. rugsėjo 30 d.					
Pardavimai	76.552	89.824	485.789	4.261	656.426
Veiklos pelnas	5.598	10.014	83.253	4.846	103.711

Bendrovė

2008 m. rugsėjo 30 d.	Perdavimas	Skirstymas	Tiekimas	Kita	Iš viso
Pardavimai	99.507	98.781	858.285	1.989	1.058.562
Veiklos pelnas	20.454	5.321	56.141	2.725	84.641
2007 m. rugsėjo 30 d.					
Pardavimai	76.552	89.824	485.789	3.046	655.211
Veiklos pelnas	5.598	10.014	83.253	4.602	103.467

AB „LIETUVOS DUJOS“, įmonės kodas 120059523, Aguonų g. 24, Vilnius, Lietuva
DEVYNIŲ MĖNESIŲ, PASIBAIGUSIŲ 2008 M. RUGSĖJO 30 D.,
SUTRUMPINTOS KONSOLIDUOTOSIOS IR BENDROVĖS FINANSINĖS ATASKAITOS
(tūkst. litų, jei nenurodyta kitaip)

4 Atsargos

	Grupė		Bendrovė	
	2008 m. rugsėjo 30 d. (neaudituoja)	2007 m. gruodžio 31 d. (audituoja)	2008 m. rugsėjo 30 d. (neaudituoja)	2007 m. gruodžio 31 d. (audituoja)
Žaliavos, komplektavimo gaminiai ir kitos atsargos	3.856	2.367	3.855	2.366
Prekės, skirtos perparduoti (įskaitant gamtines dujas)	40.412	106.904	40.399	106.889
Atsargos, bendraja verte	44.268	109.271	44.254	109.255
Atimti: vertės sumažėjimas	(113)	(207)	(113)	(207)
	<u>44.155</u>	<u>109.064</u>	<u>44.141</u>	<u>109.048</u>

2008 m. rugsėjo 30 d. Grupės ir Bendrovės prekių, skirtų perparduoti, likutis reikšmingai sumažėjo dėl mažesnio gamtinių dujų kiekio, saugomo dujų saugykloje Latvijoje.

Grupės ir Bendrovės atsargų, kurios dalyvauja vertės sumažėjimo įvertinime, įsigijimo savikaina 2008 m. rugsėjo 30 d. sudarė 2.572 tūkst. litų (1.422 tūkst. litų 2007 m. gruodžio 31 d.). Atsargų vertės sumažėjimo pasikeitimas per 2008 m. devynis mėnesius, kaip ir per 2007 m. devynis mėnesius, yra įtrauktas į veiklos sąnaudas.

5 Kitas trumpalaikis turtas

2008 m. rugsėjo 30 d. Grupės ir Bendrovės kitas trumpalaikis turtas sudarė 29.083 tūkst. ir 25.000 tūkst. litų (2007 m. gruodžio 31 d. - 3.722 tūkst. ir 0 litų). Kitas trumpalaikis turtas per 2008 m. devynis mėnesius reikšmingai padidėjo sudarius naujus trumpalaikius lėšų investavimo sandorius.

6 Pelno mokestis

6.1 Atidėtas pelno mokestis

Atsižvelgiant į tai, kad Grupės atidėtojo pelno mokesčio turtas ir įsipareigojimas apskaičiuojami pagal tos pačios mokesčių institucijos nustatytus reikalavimus, bei į tai, kad atidėtojo pelno mokesčio turtas bus realizuotas, o įsipareigojimas padengtas apytikriai vienu metu ateityje, atidėtojo pelno mokesčio turtas ir įsipareigojimas dengiami. Atidėtojo pelno mokesčio įsipareigojimo grynosios vertės apskaičiavimai 2008 m. rugsėjo 30 d. pateikti žemiau:

Grupė	2008 m. rugsėjo 30 d. (neaudituoja)
Atidėtojo pelno mokesčio turtas	398
Atidėtojo pelno mokesčio įsipareigojimas	184.946
Atimti: atidėtojo pelno mokesčio turtas dengiamas su atidėtojo pelno mokesčio įsipareigojimu	398
Atidėtojo pelno mokesčio įsipareigojimas grynąja verte	<u>(184.548)</u>

6.2 Pelno mokesčio sąnaudos

2008 m. devynių mėnesių pelno mokesčio, įskaitant atidėtojo pelno mokesčio, apskaičiavimui taikomas 15 procentų tarifas. Apskaičiuojant 2007 m. devynių mėnesių pelno mokestį, papildomai prie galiojančio 15 procentų tarifo buvo taikytas 3 procentų socialinio mokesčio tarifas.

7 Paskolos

AB „Lietuvos dujos“ finansinė skola 2008 m. rugsėjo 30 d.:

Finansiniai įsipareigojimai	Finansinių įsipareigojimų grąžinimo terminai			Bendra suma
	Per vienerius finansinius metus	Po vienerių metų, bet ne vėliau kaip per penkerius metus	Po penkerių metų	
Lietuvos kredito institucijų paskolos	2.144	8.576	1.072	11.792
	2.144	8.576	1.072	11.792

Skaiciavimuose naudojamas 2008 m. rugsėjo 30 d. oficialus Lietuvos banko valiutų kursas - 3,4528 lito už 1 eurą.

2008 m. rugsėjo 30 d. negrąžintų paskolų metinių palūkanų svertinis vidurkis lygus 5,65 proc. (2007 m. gruodžio 31 d. – 5,05 proc.).

Negrąžintų paskolų likutis 2008 m. rugsėjo 30 d. buvo eurais (100 proc.).

8 Pelnas, tenkantis vienai akcijai

Pelnas, tenkantis vienai akcijai, atspindi Grupės ir Bendrovės grynąjį pelną, padalintą iš svertinio vidutinio akcijų skaičiaus. Nėra jokių pelnų, tenkančių vienai akcijai, mažinančių instrumentų, todėl pagrindinis ir sąlyginis pelnas, tenkantis vienai akcijai, sutampa. Pelno, tenkančio vienai akcijai, apskaičiavimas yra pateikiamas žemiau:

	Grupė		Bendrovė	
	2008 m. rugsėjo 30 d. (neauditauta)	2007 m. rugsėjo 30 d. (neauditauta)	2008 m. rugsėjo 30 d. (neauditauta)	2007 m. rugsėjo 30 d. (neauditauta)
Akcininkams priskiriamas grynasis pelnas (tūkst. litų)	77.675	87.174	77.472	86.882
Akcijų skaičiaus svertinis vidurkis, tūkstančiais	469.068	469.068	469.068	469.068
Pelnas, tenkantis vienai akcijai (litais)	0,17	0,19	0,17	0,19

9 Dividendai

2008 m. balandžio 16 d. eilinio visuotinio akcininkų susirinkimo metu, tvirtinant Bendrovės 2007 m. pelno paskirstymą, buvo nutarta išmokėti akcininkams 50 mln. Lt (po 0,107 Lt viena: paprastajai vardinei 1 Lt nominaliosios vertės akcijai) dividendų už 2007 metus.

10 Įsipareigojimai ir neapibrėžtumai

AB „Lietuvos dujos“ kreipėsi į Vilniaus apygardos administracinį teismą dėl Valstybinės kainų ir energetikos kontrolės komisijos (toliau – Komisija) 2007 m. vasario 7 d. sprendimo Nr. R2-152 dalinio panaikinimo, kuriuo Komisija konstatavo, kad AB „Lietuvos dujos“ privalo išduoti UAB „Intergas“ prašomas prijungimo sąlygas prie AB „Lietuvos dujos“ dujų sistemos. Pirmos instancijos teismas pripažino, kad Komisija teisingai įpareigojo AB „Lietuvos dujos“ pasiūlyti prisijungimo sąlygas dviejuose iš keturių UAB „Intergas“ prašomų prisijungimo taškų. AB „Lietuvos dujos“ pateikė apeliacinį skundą.

11 Susijusių šalių sandoriai

Šalys yra laikomos susijusiomis, kai viena šalis turi galimybę kontroliuoti kitą arba gali daryti reikšmingą įtaką kitai šaliai priimant finansinius ir veiklos sprendimus.

Grupės ir Bendrovės susijusios šalys ir sandoriai su jomis per 2008 m. ir 2007 m. devynis mėnesius bei balansiniai likučiai 2008 m. rugsėjo 30 d. ir 2007 m. rugsėjo 30 d. buvo šie:

- E.ON Ruhrgas International AG (vienas iš pagrindinių Bendrovės akcininkų);
- OAO „Gazprom“ (vienas iš pagrindinių Bendrovės akcininkų);
- VĮ Valstybės turto fondas (vienas iš pagrindinių Bendrovės akcininkų);
- UAB „Palangos perlas“ (Bendrovės dukterinė įmonė);
- AS „Latvijas Gaze“ (seserinė įmonė, bendri akcininkai).

2008 m. rugsėjo 30 d. (neaudituota)	Pirkimai	Pardavimai	Gautinos sumos	Mokėtinos sumos
OAO „Gazprom“	732.662	6.915	739	89.563
UAB „Palangos perlas“	78	37	5	-
AS „Latvijas Gaze“	4.286	-	-	1
	<u>737.026</u>	<u>6.952</u>	<u>744</u>	<u>89.564</u>

2007 m. rugsėjo 30 d. (neaudituota)	Pirkimai	Pardavimai	Gautinos sumos	Mokėtinos sumos
OAO „Gazprom“	433.510	7.160	-	45.708
UAB „Palangos perlas“	73	23	1	-
AS „Latvijas Gaze“	3.765	-	-	1.746
	<u>437.348</u>	<u>7.183</u>	<u>1</u>	<u>47.454</u>