



AKCINĖ BENDROVĖ „LIETUVOS DUJOS“

Juridinių asmenų registras, kodas 120059523, PVM mokėtojo kodas LT200595219
Aguonų g. 24, LT-03212 Vilnius, tel. (8 5) 236 0210, faks. (8 5) 236 0200, el. p. ld@lietuvosdujos.lt, http://www.dujos.lt
Atsiskaitomoji sąskaita (IBAN): LT67 7044 0600 0164 3818, SWIFT (BIC): CBVILT2X, AB SEB bankas

Lietuvos Respublikos vertybinių popierių komisijai

2008-08-29

ATSAKINGŲ ASMENŲ PATVIRTINIMAS

Vadovaudamiesi Lietuvos Respublikos vertybinių popierių įstatymo 22 straipsniu ir Lietuvos Respublikos vertybinių popierių komisijos periodinės ir papildomos informacijos rengimo ir pateikimo taisyklėmis, mes, AB „Lietuvos dujos“ generalinis direktorius Viktoras Valentukevičius ir generalinio direktoriaus pavaduotoja-vyriausioji finansininkė Giedrė Glinskienė, patvirtiname, kad, mūsų žiniomis, pridedama AB „Lietuvos dujos“ šešių mėnesių, pasibaigusių 2008 m. birželio 30 d., sutrumpinta konsoliduota ir bendrovės finansinė atskaitomybė parengta pagal Tarptautinius finansinės atskaitomybės standartus priimtus taikyti Europos Sąjungoje atitinka tikrovę ir teisingai parodo AB „Lietuvos dujos“ ir konsoliduotą įmonių grupės turta, įsipareigojimus, finansinę būklę, pelną arba nuostolius, o 2008 m. šešių mėnesių tarpiniame konsoliduotame pranešime yra teisingai nurodyta verslo plėtros ir veiklos apžvalga.

Generalinis direktorius

Viktoras Valentukevičius

Generalinio direktoriaus pavaduotoja-vyriausioji finansininkė

Giedrė Glinskienė



2008 m. PIRMOJO PUSMEČIO KONSOLIDUOTAS TARPINIS PRANEŠIMAS

(PARENGTAS PAGAL LIETUVOS RESPUBLIKOS VERTYBINIŲ
POPIERIŲ KOMISIJOS PERIODINĖS IR PAPILDOMOS
INFORMACIJOS RENGIMO IR PATEIKIMO TAISYKLES)

Vilnius
2008

TURINYS

1. Ataskaitinis laikotarpis, už kurį parengtas pranešimas.....	3
2. Pagrindiniai duomenys apie emitentą	3
3. Svarbūs ataskaitinio laikotarpio įvykiai	3
4. Verslo aplinka.....	4
5. Pagrindiniai rizikos veiksniai ir netikėtumai, susiję su emitento veikla	5
6. Teismo ir trečiųjų teismo (arbitražo) procesai	5
7. Finansiniai veiklos rezultatai	5
8. Veiklos planai ir prognozės	7
9. Bendrovės valdymas.....	7
10. Dukterinė įmonė	11
11. Duomenys apie prekybą emitento vertybiniais popieriais reguliuojamose rinkose	11
12. Sutartys su vertybinių popierių viešosios apyvartos tarpininkais	12
13. Bendrovės pagrindinė veikla	12
14. Darbuotojai.....	14
15. Priklausymas asocijuotoms struktūroms	14
16. Susijusių šalių sandoriai.....	15
17. Informacija apie Valdymo kodekso laikymąsi.....	15

1. Ataskaitinis laikotarpis, už kurį parengtas pranešimas

2008 m. pirmasis pusmetis.

2. Pagrindiniai duomenys apie emitentą

Emitento pavadinimas:	akcinė bendrovė „Lietuvos dujos“ (toliau – Bendrovė)
Teisinė – organizacinė forma (įmonės rūšis):	akcinė bendrovė
Įregistravimo data ir vieta:	1990 m. lapkričio 23 d., LR juridinių asmenų registras
Įmonės kodas:	120059523
Juridinių asmenų registro tvarkytoja:	VĮ Registrų centras
Įstatinis kapitalas:	469.068.254 Lt
Būstinės adresas:	Aguonų g. 24, LT-03212 Vilnius, Lietuva
Telefonas:	+370 5 2360210
Faksas:	+370 5 2360200
Elektroninio pašto adresas:	ld@lietuvosdujos.lt
Interneto tinklalapis:	www.dujos.lt

3. Svarbūs ataskaitinio laikotarpio įvykiai

- Nuo sausio 1 d. Bendrovės akcijos yra įtrauktos į AB „Vilniaus vertybinių popierių birža“ (toliau – VVPB) Oficialųjį prekybos sąrašą.

- Nuo sausio 1 d. įsigaliojo naujos gamtinių dujų kainos Bendrovės vartotojams. Kainų augimą lėmė išaugusios gamtinių dujų importo kainos bei nesubalansuoti gamtinių dujų sektoriaus teisinės bazės pokyčiai.

- Nuo sausio 1 d. Bendrovė pakeitė organizacinę valdymo struktūrą pagal Europos Sąjungos teisės aktų keliamus reikalavimus dėl įmonės perdavimo, skirstymo ir tiekimo veiklų atskyrimo.

- Balandžio 16 d. įvyko Bendrovės eilinis visuotinis akcininkų susirinkimas, kuriame akcininkai pritarė valdybos siūlymui už 2007 finansiniais metais pasiektus rezultatus išmokėti 50 mln. Lt dividendų, t.y. po 0,11 Lt už vieną akciją.

- Balandžio 16 d. atsižvelgiant į Valdybos narių prašymus, iš Valdybos narių atšaukti Stephan Kamphues ir dr. Eike Benke bei vietoje jų išrinkti nauji valdybos nariai dr. Achim Saul ir Marcus A. Soehrich. Valdybos pirmininku išrinktas dr. Achim Saul.

Visi svarbūs duomenys, susiję su Bendrovės veikla, ir informacija apie visuotinio akcininkų susirinkimo laiką, vietą bei kiti pranešimai, teiktini akcininkams ir kitiems asmenims, skelbiami dienraštyje „Lietuvos rytas“. Esminiai įvykiai, susiję su Bendrovės veikla, taip pat pateikiami LR Vertybinių popierių komisijai, AB „Vilniaus vertybinių popierių birža“, naujienų agentūroms BNS, ELTA ir REUTERS bei patalpinami Bendrovės internetiniame puslapyje www.dujos.lt.

4. Verslo aplinka

Licencijavimas. Gamtinių dujų įstatyme reglamentuota, kad dujų perdavimo, skirstymo ir tiekimo veiklos yra licencijuojamos. Licencijas išduoda bei licencijuojamos veiklos priežiūrą vykdo Valstybinė kainų ir energetikos kontrolės komisija (toliau – VKEKK). 2001 m. gruodžio 18 d. VKEKK suteikė Bendrovei gamtinių dujų perdavimo ir skirstymo licencijas, o 2002 m. gegužės 16 d. – gamtinių dujų tiekimo licenciją. Licencijos galioja neribotą laiką. Įgyvendinant 2007 m. gruodžio 5 d. Lietuvos Respublikos Vyriausybės nutarimu Nr. 1304 patvirtintų naujų Gamtinių dujų perdavimo, skirstymo, laikymo, skystinimo ir tiekimo licencijavimo taisyklių nuostatas, 2008 m. buvo pakeistos ir papildytos anksčiau VKEKK Bendrovei išduotos licencijos dujoms perduoti, skirstyti ir tiekti. 2008 m. birželio 30 d. duomenimis, Bendrovė 10 Lietuvos Respublikos apskričių turėjo licencijas perduoti gamtines dujas, o 40 iš 60 Lietuvos Respublikos savivaldybių - skirstyti gamtines dujas.

Gamtinių dujų kainos. Bendrovė gamtines dujas perka iš Rusijos bendrovės OAO „Gazprom“. Nuo 2008 m. pradžios gamtinių dujų kaina kinta priklausomai nuo 1 proc. sieringumo mazuto ir dyzelinio kuro (gazolio 0,2) kainų Europos rinkoje, valiutų kursų svyravimų bei vidutinės žemutinės dujų degimo šiluminės vertės. Dėl šių faktorių gamtinių dujų kaina kinta kiekvieną mėnesį. Mazuto ir dyzelinio kuro (gazolio 0,2) kainos rinkose per pastarąjį laikotarpį sparčiai didėjo. Gamtinių dujų kainų dydį ateityje taip pat lems šių naftos produktų kainų ir valiutų kursų kitimo tendencijos.

2007 m. įsigaliojus naujamam Gamtinių dujų įstatymui, gamtinių dujų perdavimo ir skirstymo paslaugų kainos bei gamtinių dujų tiekimo kainos vartotojams yra reguliuojamos. Viršutinės kainų ribos nustatomos penkerių metų reguliavimo laikotarpiui ir koreguojamos vieną kartą per metus pasikeitus infliacijos lygiui, mokesčiams, dujų kiekiui, teisės aktų reikalavimams ar dujų įmonėms viršijus nustatytus rodiklius.

Nuo 2007 m. liepos 1 d. visi gamtinių dujų vartotojai tapo laisvaisiais vartotojais ir galėjo pasirinkti tiekimo įmonę. Nuo 2008 m. sausio 1 d. visi nebuitiniai Bendrovės vartotojai atsiskaito už tiekiamas gamtines dujas sutartinėmis kainomis, kurios kinta kiekvieną atsiskaitomąjį laikotarpį priklausomai nuo mazuto ir dyzelinio kuro (gazolio 0,2) kainų Europos rinkoje, valiutų kursų svyravimų bei vidutinės žemutinės dujų degimo šiluminės vertės. Buitiniai vartotojai už suvartotas gamtines dujas atsiskaito Bendrovės vienerių metų laikotarpiui nustatytais ir su VKEKK suderintomis kainomis.

Nuo 2008 m. sausio 1 d. įsigaliojo naujos gamtinių dujų perdavimo ir skirstymo paslaugų kainos bei gamtinių dujų kainos buitiniams vartotojams. Siekiant sušvelninti gamtinių dujų kainos kilimą buitiniams vartotojams, 2008 m. sausio 23 d. Bendrovės valdybos sprendimu visiems buitiniams vartotojams buvo sumažinta kintamoji kainos dalis (gamtinių dujų kainos dedamoji) – dujų kaina (už kubinį metrą) sumažėjo 7 ct.

Informacija apie gamtinių dujų kainas pateikiama Bendrovės interneto tinklalapyje www.dujos.lt.

Rinka. Pirmąjį 2008 m. pusmetį gamtines dujas į Lietuvą importavo penkios įmonės – Bendrovė, AB „Achema“, UAB „Dujotekana“, UAB „Kauno termofikacijos elektrinė“ ir UAB „Haupas“. Iš viso 2008 m. pirmąjį pusmetį į Lietuvą per Bendrovės tinklus importuota 1,8 mlrd. m³ gamtinių dujų.

2008 m. pirmąjį pusmetį gamtines dujas Lietuvos vartotojams tiekė aštuonios įmonės. Bendrovė, AB „Joniškio energija“, UAB „Druskininkų dujos“ ir AB agrofirma „Josvainiai“ dujas tiekė buitiniams ir nebuitiniams vartotojams, UAB „Dujotekana“ ir UAB „Haupas“ – tik nebuitiniams vartotojams. UAB „Kauno termofikacijos elektrinė“ dujas importavo savo reikmėms, o AB „Achema“ savo reikmėms ir grupės įmonėms.

5. Pagrindiniai rizikos veiksniai ir netikėtumai, susiję su emitento veikla

Pagrindiniai rizikos veiksniai, susiję su Bendrovės veikla:

- Ženklaus dujų importo kainos augimo įtaka vartojimui.
- Bendrovės veiklos teisinio reguliavimo pokyčiai.
- Konkurencija gamtinių dujų ir alternatyvaus kuro (energijos) sektoriuose.
- Teismo ir trečiųjų teismo (arbitražo) procesai (informacija pateikta šešių mėnesių, pasibaigusių 2008 m. birželio 30 d., sutrumpintoje konsoliduotoje ir Bendrovės finansinėje atskaitomybėje).
- Kredito rizika, ženkliai išaugus dujų importo kainai ir blogėjant šalies ūkio augimo prognozėms.
- Techniniai – technologiniai rizikos veiksniai.

6. Teismo ir trečiųjų teismo (arbitražo) procesai

Informacija yra pateikta šešių mėnesių, pasibaigusių 2008 m. birželio 30 d., sutrumpintoje konsoliduotoje ir Bendrovės finansinėje atskaitomybėje.

7. Finansiniai veiklos rezultatai

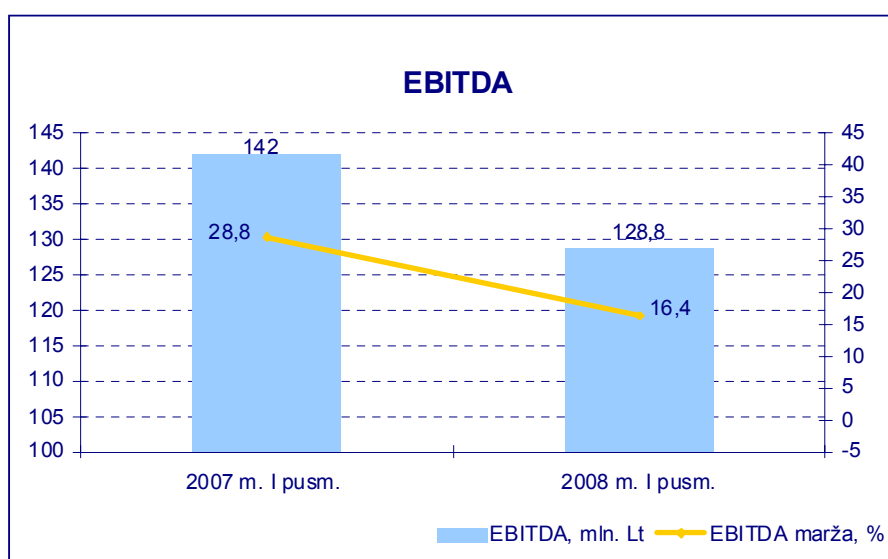
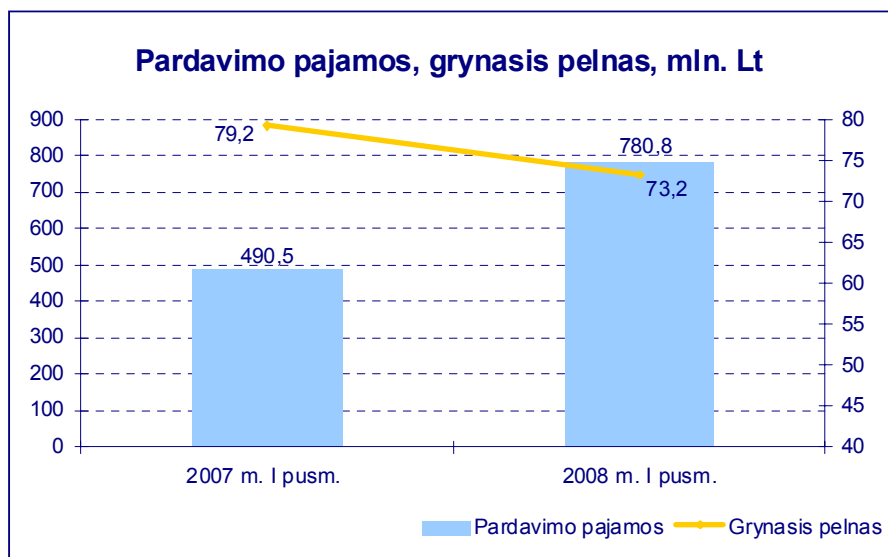
Pagrindiniai finansiniai Grupės rodikliai

	2008 06 30	2007 06 30	2007 12 31
Finansiniai rezultatai			
Pardavimo pajamos, mln. Lt	780,8	490,5	1.024,3
Pelnas iki mokesčių, palūkanų, nusidėvėjimo ir amortizacijos (EBITDA), mln. Lt	128,8	142,0	219,2
Veiklos pelnas, mln. Lt	81,9	95,1	124,6
Pelnas prieš apmokestinimą, mln. Lt	84,5	94,8	125,3
Grynasis pelnas, mln. Lt	73,2	79,2	104,0
Investicijos, mln. Lt	27,0	36,1	118,4
Turtas laikotarpio pabaigoje, mln. Lt	2.424,3	2.355,9	2.459,0
Nuosavas kapitalas laikotarpio pabaigoje, mln. Lt	1.953,0	1.905,0	1.929,8
Pelningumo rodikliai			
EBITDA marža, %	16,4	28,8	21,2
Veiklos pelno marža, %	10,4	19,3	12,1
Pelno prieš apmokestinimą marža, %	10,8	19,2	12,2
Grynojo pelno marža, %	9,3	16,1	10,1
Vidutinė turto grąža (ROA), %	3,0	3,4	4,4
Vidutinė nuosavybės grąža (ROE), %	3,8	4,2	5,5
Finansų struktūros rodikliai			
Skolos ir nuosavybės koeficientas, %	24,1	23,7	27,4
Skolos koeficientas, %	19,4	19,1	21,5
Rinkos vertės rodikliai			
Akcijos kainos ir pelno vienai akcijai santykis (P/E), kartai	16,88	20,94	16,05
Grynasis pelnas, tenkantis vienai akcijai, Lt	0,16	0,17	0,22
Dividendai už ataskaitinius metus, tenkantys vienai akcijai, Lt	–	–	0,11

Bendrovė parengė šešių mėnesių, pasibaigusių 2008 m. birželio 30 d., konsoliduotą finansinę atskaitomybę, kurioje atspindimi ir dukterinės UAB „Palangos perlas“ finansiniai rezultatai. Žemiau pateikiama AB „Lietuvos dujos“ įmonių grupės (toliau – Grupė) finansinių rezultatų apžvalga.

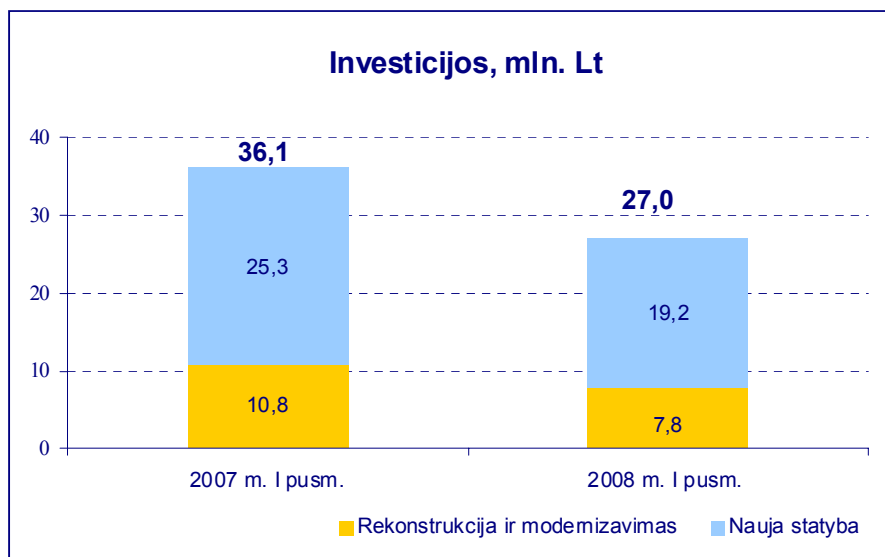
2008 m. pirmojo pusmečio Grupės pardavimo pajamos sudarė 780,8 mln. Lt ir buvo 59,2% didesnės palyginus su 2007 m. pirmuoju pusmečiu (490,5 mln. Lt). Labiausiai augo tiekimo veiklos pajamos, jos padidėjo 74,3%. Pagrindinė pajamų augimo priežastis – ženkliai išaugusi gamtinių dujų importo kaina. Bendrovės sąnaudų struktūroje gamtinių dujų įsigijimo kaštai sudaro daugiau kaip 80%. Gamtinių dujų importo kainų didėjimą lėmė naftos ir jos produktų brangimas pasaulinėse rinkose.

2008 m. pirmojo pusmečio konsoliduotas neauditotas ikimokestinis pelnas sudarė 84,5 mln. Lt (2007 m. pirmojo pusmečio pelnas 94,8 mln. Lt), o grynasis pelnas – 73,2 mln. Lt (pernai tuo pačiu laikotarpiu buvo gauta 79,2 mln. Lt grynojo pelno). Pagrindinė pelno mažėjimo priežastis – blogesni tiekimo veiklos rezultatai. Tiekimo buitiniams vartotojams veikloje patirtas nuostolis. Dėl verslo specifikos ir sezoniškumo tradiciškai pirmojo pusmečio rezultatai būna gerokai geresni nei likusio metų laikotarpio.



Investicijos. Per 2008 m. pirmąjį pusmetį Grupė į dujų sistemų plėtrą bei ilgalaikio turto rekonstrukciją ir modernizavimą investavo 27,0 mln. Lt (2007 m. pirmąjį pusmetį – 36,1 mln. Lt).

Investicijos į naujų dujų sistemų statybą sudarė 19,2 mln. Lt (2007 m. pirmąjį pusmetį – 25,3 mln. Lt). Investicijos į ilgalaikio turto rekonstrukciją ir modernizavimą buvo 7,8 mln. Lt (2007 m. pirmąjį pusmetį – 10,8 mln. Lt).



Daugiau informacijos apie Grupės finansinius rezultatus yra pateikta šešių mėnesių, pasibaigusių 2008 m. birželio 30 d., sutrumpintoje konsoliduotoje ir Bendrovės finansinėje atskaitomybėje.

8. Veiklos planai ir prognozės

Bendrovės veiklos prioritetai – nuosekli gamtinių dujų rinkos plėtra, planingas dujų infrastruktūros vystymas, stabilus ir saugus dujų tiekimas vartotojams, ryšių su vartotojais ir visuomene stiprinimas, efektyvus įmonės valdymas, racionalus išteklių naudojimas, veiklos profesionalumo ir atliekamų darbų kokybės užtikrinimas.

Planuojama, kad 2008 m. Bendrovės perdavimo sistema Lietuvos vartotojams transportuotų dujų kiekis išliks tokiame pačiame lygyje kaip ir 2007 m. 2008 m. vartotojams planuojama parduoti gamtinių dujų 5,8% mažiau negu 2007 m. Per 2008 m. turėtų būti prijungta apie 5,6 tūkst. naujųjų vartotojų. Planuojama, kad 2008 m. gamtines dujas pradės naudoti Rietavo miesto gyventojai.

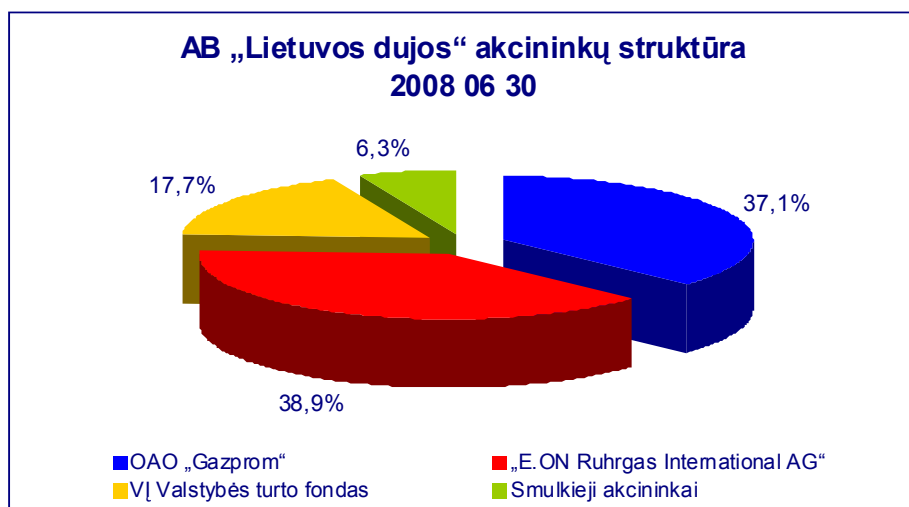
Bendrovė kiekvienais metais investuoja ženkliai sumas į naujų dujų sistemų prijungiant naujus vartotojus statybą ir į turto technologinį atnaujinimą. Pakoregavus investicinių projektų įgyvendinimo eigą, planuotos 2008 m. investicijos sumažėjo iki ~170 mln. Lt. 2007 m. investicijos sudarė 118,4 mln. Lt.

2008 metais bus pradėta kompresorinės dujų stoties statyba Širvintų rajone Jauniūnuose, kuri sudarys galimybę transportuoti papildomą dujų kiekį vartotojams ir padidins tiekimo saugumą bei patikimumą uždarius Ignalinos AE. Taip pat bus sudaryta galimybė tranzitu į Kaliningrado sritį transportuoti didesnę gamtinių dujų kiekį. Stoties statybą numatoma baigti 2010 m.

9. Bendrovės valdymas

Bendrovė yra vertikaliai integruota įmonė. Ji savo veikloje vadovaujasi LR akcinių bendrovių įstatymu, LR vertybinių popierių įstatymu, Bendrovės įstatais ir kitais Lietuvos Respublikos teisės aktais.

AB „Lietuvos dujos“ įstatinis kapitalas lygus 469.068.254 Lt ir yra padalintas į 469.068.254 vieno lito nominaliosios vertės paprastąsias vardines akcijas, kurios yra pilnai apmokėtos. Per 2008 m. pirmąjį pusmetį įstatinio kapitalo dydis nesikeitė, akcininkų struktūra išliko ta pati.



Bendras akcininkų skaičius, 2008 m. birželio 30 d. duomenimis, buvo 2.129 akcininkai.

Bendrovės akcininkai – „E.ON Ruhrgas International AG“, OAO „Gazprom“ ir VĮ Valstybės turto fondas – valdo Bendrovės kontrolinį akcijų paketą ir turi lemiamą balsą priimant sprendimus visuotiniame akcininkų susirinkime. Tarp minėtų stambiųjų akcininkų buvo sudaryta akcininkų sutartis, kurioje numatyti bendri akcininkų tikslai, susiję su Bendrovės veikla. Ši sutartis yra konfidenciali.

Bendrovės akcininkai – „E.ON Ruhrgas International AG“, OAO „Gazprom“ ir VĮ Valstybės turto fondas – neturi jokių apribojimų dėl akcijų paketo perleidimo, išskyrus tuos, kurie yra numatyti akcijų pirkimo – pardavimo (privatizavimo) sutartyse.

Bendrovės žiniomis, nėra jokių akcininkų tarpusavio susitarimų, dėl kurių gali būti ribojamas vertybinių popierių perleidimas ir (arba) balsavimo teisės, išskyrus tuos, kurie yra numatyti akcijų pirkimo – pardavimo (privatizavimo) ir akcininkų sutartyse.

Yra vienas reikšmingas susitarimas, kurio šalis yra Bendrovė ir kuris pasikeistų arba nutrūktų pasikeitus emitento kontrolei. Šis susitarimas yra konfidencialus.

Nuo 2008 m. sausio 1 d. Bendrovė pakeitė organizacinę valdymo struktūrą pagal Europos Sąjungos teisės aktų keliamus reikalavimus dėl įmonės perdavimo, skirstymo ir tiekimo veiklų atskyrimo.

Skirtinguose Lietuvos regionuose veikia penki Bendrovės gamtinių dujų skirstymo filialai – Vilniaus, Kauno, Klaipėdos, Šiaulių ir Panevėžio, kuriems priklauso mažesnių miestų skyriai.

Bendrovės įstatuose numatyta, kad jie gali būti keičiami visuotinio akcininkų susirinkimo nutarimu, priimtu 2/3 visuotiniame akcininkų susirinkime dalyvaujančių akcininkų balsų dauguma.

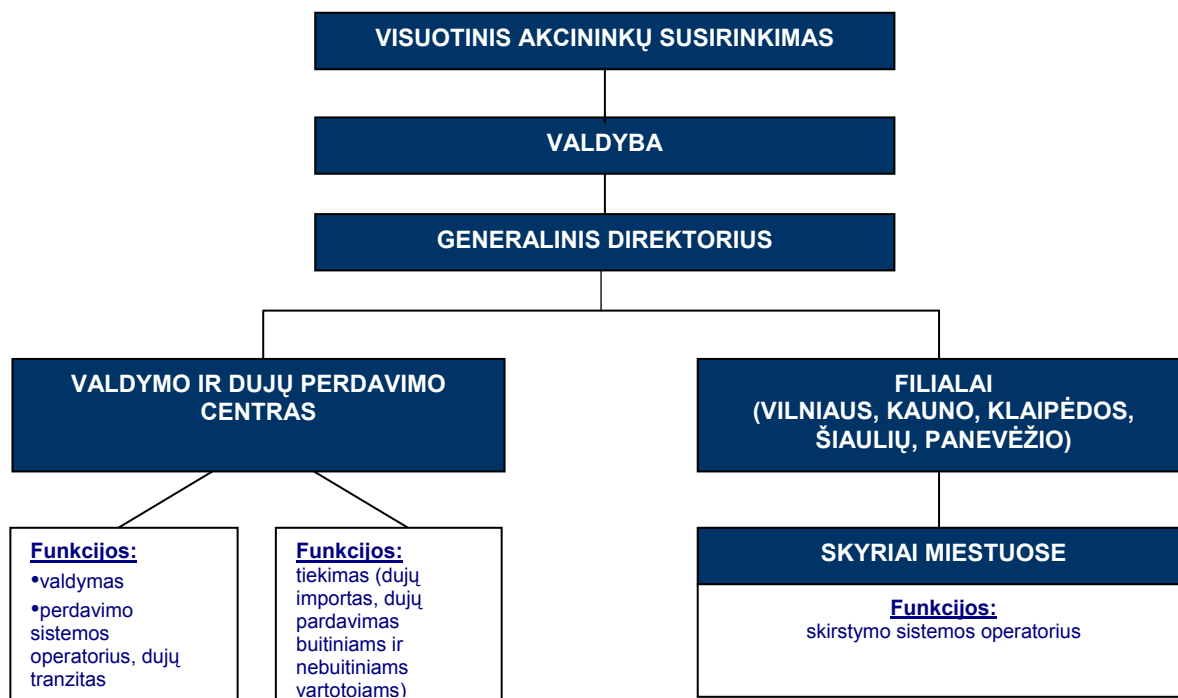
2006 m. gegužės 18 d. Juridinių asmenų registre įregistruotuose Bendrovės įstatuose numatyti šie valdymo organai:

- valdyba,
- bendrovės vadovas – generalinis direktorius.

Įstatuose numatyta, kad Bendrovės valdybą sudaro 5 (penki) nariai, renkami trejų metų laikotarpiui LR akcinių bendrovių įstatymo numatyta tvarka. Valdybos nariai renka valdybos

pirmininką. Valdybos pirmininkas ir jo pavaduotojas rotacijos principu renkami dvejų metų laikotarpiui. Valdybos nariai gali būti perrenkami kitai kadencijai.

Organizacinė valdymo struktūra (nuo 2008 m. sausio 1 d.)



Valdybos sudėtis nuo 2007 m. balandžio 18 d. iki 2008 m. balandžio 16 d.

Eil. Nr.	Vardas, pavardė	Pareigos	Kadencijos pradžia, pabaiga
Valdybos nariai:			
1.	Stephan Kamphues	Valdybos pirmininkas	2007 m. balandžio 18 d. – 2008 m. balandžio 16 d.
2.	Dr. Valery Golubev	Valdybos pirmininko pavaduotojas	2007 m. balandžio 18 d. – 2010 m. balandžio 18 d.
3.	Dr. Eike Benke	Valdybos narys	2007 m. balandžio 18 d. – 2008 m. balandžio 16 d.
4.	Vladas Kazimieras Gagilas	“	2007 m. balandžio 18 d. – 2010 m. balandžio 18 d.
5.	Kirill Seleznev	“	2007 m. balandžio 18 d. – 2010 m. balandžio 18 d.

Valdybos sudėtis nuo 2008 m. balandžio 16 d.

Eil. Nr.	Vardas, pavardė	Pareigos	Kadencijos pradžia, pabaiga
Valdybos nariai:			
1.	Dr. Achim Saul	Valdybos pirmininkas	2008 m. balandžio 16 d. – 2010 m. balandžio 18 d.
2.	Dr. Valery Golubev	Valdybos pirmininko pavaduotojas	2007 m. balandžio 18 d. – 2010 m. balandžio 18 d.

3.	Vladas Kazimieras Gagilas	Valdybos narys	2007 m. balandžio 18 d. – 2010 m. balandžio 18 d.
4.	Kirill Seleznev	“	2007 m. balandžio 18 d. – 2010 m. balandžio 18 d.
5.	Marcus A. Soehrich	“	2008 m. balandžio 16 d. – 2010 m. balandžio 18 d.

Valdybos nariams per pirmąjį 2008 m. pusmetį tantjemų išmokėta 79,0 tūkst. Lt, vidutiniškai vienam valdybos nariui – 15,8 tūkst. Lt. Kitos išmokos valdybos nariams sudarė 158,9 tūkst. Lt, vidutiniškai vienam valdybos nariui – 31,8 tūkst. Lt.

Duomenys apie administracijos narių kadencijos pradžią ir pabaigą

Eil. Nr.	Vardas, pavardė	Pareigos	Kadencijos pradžia, pabaiga
Administracija			
1.	Viktoras Valentukevičius	Generalinis direktorius*	2007 m. balandžio 19 d. – 2010 m. balandžio 18 d.
2.	Joachim Hockertz	Generalinio direktoriaus pavaduotojas – komercijos direktorius	Nuo 2002 m. liepos 1 d.
3.	Jonas Janulionis	Generalinio direktoriaus pavaduotojas – technikos direktorius	Nuo 2002 m. rugsėjo 13 d.
4.	Vladimir Obukhov	Generalinio direktoriaus pavaduotojas – dujų pirkimo direktorius	Nuo 2004 m. gegužės 3 d.
5.	Giedrė Glinskienė	Vyriausioji finansininkė** (nuo 2008 01 01 – Generalinio direktoriaus pavaduotoja – vyriausioji finansininkė)	2007 m. balandžio 19 d. – 2010 m. balandžio 18 d.

*paskirtas generaliniu direktoriumi nuo 2002 m. birželio 28 d.

**paskirta vyriausioja finansininke nuo 2004 m. sausio 1 d.

Bendrovės administracijos nariams per pirmąjį 2008 m. pusmetį su darbo santykiais susijusios išmokos ir išmokos iš pelno sudarė 1,25 mln. Lt, vidutiniškai vienam darbuotojui – 250,0 tūkst. Lt.

Valdymo organų narių dalyvavimas įstatiniame kapitale

Vardas, pavardė	Pareigos	Dalyvavimas emitento kapitale	
		Turima įstatinio kapitalo dalis, %	Turima balsų dalis, %
Valdyba (2008 m. birželio 30 d. duomenys)			
Dr. Achim Saul	Valdybos pirmininkas	–	–
Dr. Valery Golubev	Valdybos pirmininko pavaduotojas	–	–
Vladas Kazimieras Gagilas	Valdybos narys	–	–
Kirill Seleznev	“	–	–
Marcus A. Soehrich	“	–	–

Administracija (2008 m. birželio 30 d. duomenys)			
Viktoras Valentukevičius	Bendrovės vadovas – generalinis direktorius	0,00005	0,00005
Joachim Hockertz	Generalinio direktoriaus pavaduotojas – komercijos direktorius	–	–
Jonas Janulionis	Generalinio direktoriaus pavaduotojas – technikos direktorius	0,00115	0,00115
Vladimir Obukhov	Generalinio direktoriaus pavaduotojas – dujų pirkimo direktorius	–	–
Giedrė Glinskienė	Generalinio direktoriaus pavaduotoja – vyriausioji finansininkė	–	–

10. Dukterinė įmonė

2008 m. birželio 30 d. duomenimis, Bendrovė turėjo vieną dukterinę įmonę – UAB „Palangos perlas“.

Pagrindiniai UAB „Palangos perlas“ duomenys

[registravimo data ir vieta: 1998 m. sausio 19 d., LR juridinių asmenų registras

[monės kodas: 152681177

Būstinės adresas: Gintaro g. 36, LT-00133 Palanga, Lietuva

Telefonas: +370 460 52441

Elektroninio pašto adresas: zydroji_liepsna@is.lt

100% UAB „Palangos perlas“ akcijų priklauso AB „Lietuvos dujos“. UAB „Palangos perlas“ įstatinis kapitalas padalintas į 9.703.763 paprastasias vardines 1 (vieno) Lt nominaliosios vertės akcijas. Šiai bendrovei priklauso viešbutis „Žydroji liepsna“ Palangoje, poilsio namai „Vilnis“ Pervalkoje, poilsio kompleksas „Žydroji liepsna“ Šventojoje. Pagrindinės bendrovės veiklos sritys: viešbučių ir kitos apgyvendinimo bei maitinimo paslaugos, seminarų ir konferencijų organizavimas. 2008 m. pirmąjį pusmetį vidutinis darbuotojų skaičius buvo 30 žmonių.

Per 2008 m. pirmąjį pusmetį dėl veiklos sezoniškumo UAB „Palangos perlas“ patyrė 100 tūkst. Lt nuostolių (per 2007 m. pirmąjį pusmetį – 36 tūkst. Lt nuostolių).

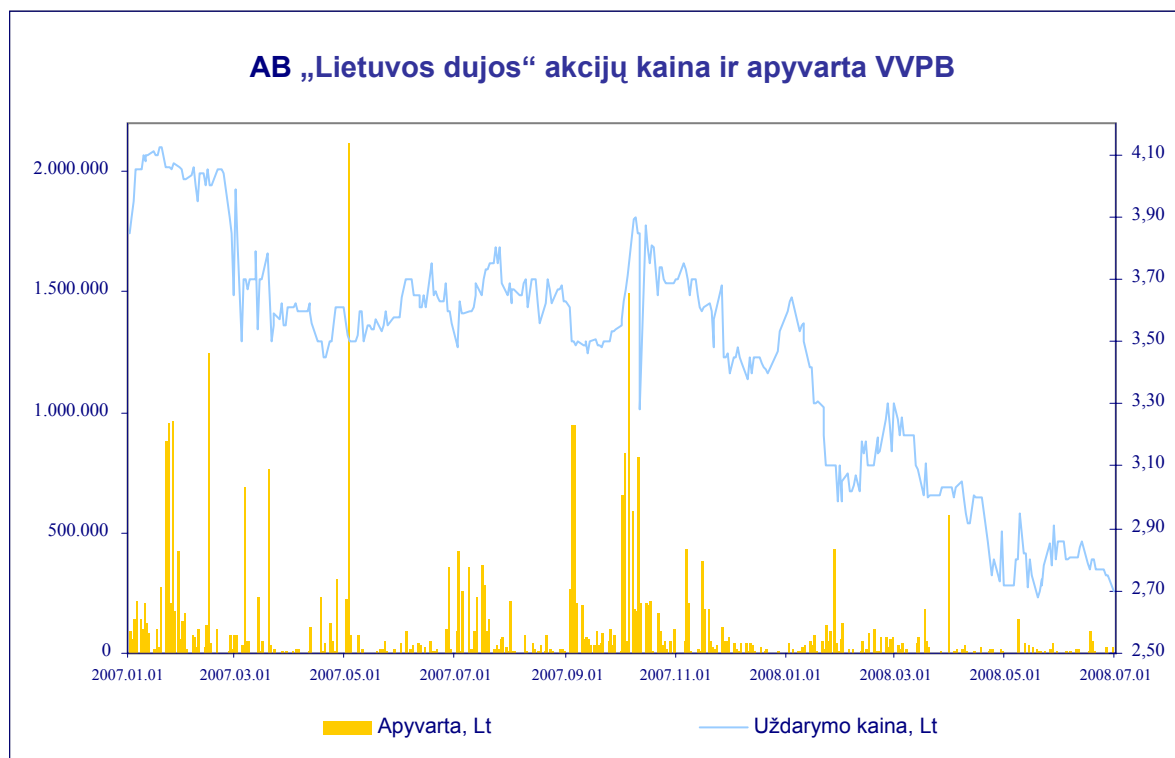
11. Duomenys apie prekybą emitento vertybiniais popieriais reguliuojamose rinkose

Bendrovės akcijomis yra prekiaujama ir jos listinguojamos AB „Vilniaus vertybinių popierių birža“ (toliau – VVPB), kuri priklauso didžiausiai pasaulio vertybinių popierių biržų operatoriai NASDAQ OMX, Oficialiajame prekybos sąraše.

2008 m. birželio 30 d. duomenimis, VVPB Oficialiajame prekybos sąraše buvo 469.068.254 vieno lito nominaliosios vertės Bendrovės paprastosios vardinės akcijos (ISIN kodas LT0000116220), kurių bendroji nominalioji vertė sudarė 469.068.254 Lt.

Bendrovės akcijų kapitalizacija 2008 m. birželio 30 d. sudarė 1.266,5 mln. Lt. Prekybos Bendrovės akcijomis apyvarta VVPB per 2008 m. pirmąjį pusmetį buvo 3,9 mln. Lt, sudarytais sandoriais perleista 1.269.389 vienetai akcijų.

Akcijos kainos dinamika VVPB per 2008 m. I pusm.	
1 akcijos kaina 2007 12 31	3,53 Lt
Didžiausia 1 akcijos kaina per 2008 m. I pusmetį	3,64 Lt
Mažiausia 1 akcijos kaina per 2008 m. I pusmetį	2,68 Lt
1 akcijos kaina 2008 06 30	2,70 Lt



Bendrovė savų akcijų nėra įsigijusi ir per 2008 m. pirmąjį pusmetį jokių sandorių, susijusių su savų akcijų įsigijimu ar perleidimu, nesudarė.

Nuo 2002 m. Bendrovė kasmet dalį uždirbto pelno skiria dividendams išmokėti. Už 2007 finansiniais metais pasiektus rezultatus buvo mokami 50 mln. Lt dividendai.

12. Sutartys su vertybinių popierių viešosios apyvartos tarpininkais

2003 m. lapkričio 26 d. Bendrovė sudarė sutartį su akcine bendrove finansų maklerio įmone „Finasta“ (buveinės adresas: Konstitucijos pr. 23, Vilnius, įmonės kodas 122570630, licencijos Nr. A087) dėl paslaugų teikimo. Šia sutartimi Bendrovė perdavė finansų maklerio įmonei „Finasta“ savo išleistų vertybinių popierių apskaitą ir asmeninių vertybinių popierių sąskaitų tvarkymą.

13. Bendrovės pagrindinė veikla

Pagrindinė Bendrovės vykdoma veikla:

- **perdavimas** – dujų transportavimas magistraliniu dujotiekiu (Bendrovė yra Lietuvos gamtinių dujų perdavimo sistemos operatorė, atsakinga už saugų sistemos eksploatavimą bei vystymą);
- **skirstymas** – dujų transportavimas skirstomuoju dujotiekiu;
- **tiekimas** – dujų importas ir pardavimas vartotojams.

Per 2008 m. pirmąjį pusmetį perdavimo sistema transportuota 1.796,6 mln. m³ gamtinių dujų (3,7% mažiau negu 2007 m. pirmąjį pusmetį).

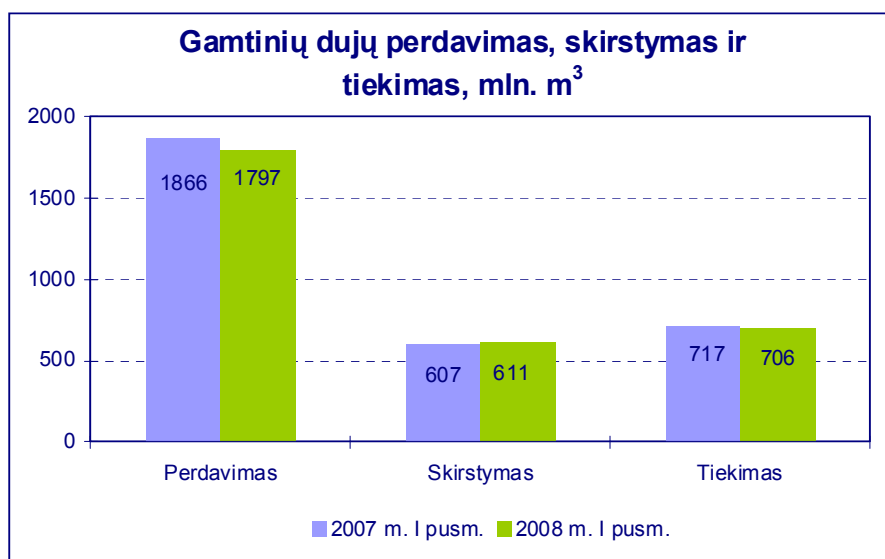
Tranzitu į Rusijos Federacijos Kaliningrado sritį 2008 m. pirmąjį pusmetį transportuota 657,8 mln. m³ gamtinių dujų. Palyginus su atitinkamu 2007 m. laikotarpiu, tranzito apimtys išaugo 4,7%.

Per 2008 m. pirmąjį pusmetį Bendrovė paskirstė 611,1 mln. m³ gamtinių dujų, t.y. 0,7% daugiau negu 2007 m. pirmąjį pusmetį.

2008 m. pirmąjį pusmetį Bendrovė gamtines dujas pirkė iš vieno tiekėjo – OAO „Gazprom“. Bendrovė, vykdydama LR Vyriausybės 2008 m. vasario 26 d. nutarimo Nr. 163 „Dėl gamtinių dujų tiekimo saugumo užtikrinimo priemonių aprašo patvirtinimo“ reikalavimus, Inčiukalnio požeminėje dujų saugykloje (Latvijos Respublika) nuo 2008 m. saugo tam tikrą dujų kiekį buitiniams vartotojams. Šis sukauptas dujų kiekis avarijų ar ekstremalių situacijų atveju 2008 m. užtikrintų nepertraukiamą dujų tiekimą 10 dienų.

Per 2008 m. pirmąjį pusmetį Bendrovė pardavė vartotojams 706,0 mln. m³ gamtinių dujų: nebutiniams vartotojams 599,2 mln. m³, buitiniams – 106,8 mln. m³. Palyginti su 2007 m. pirmuoju pusmečiu, dujų pardavimas sumažėjo 1,6%.

2008 m. birželio 30 d. duomenimis, Bendrovė parduoda gamtines dujas 544,2 tūkst. vartotojų energetikos, pramonės, smulkių bei vidutinių įmonių bei buitinių vartotojų sektoriuose.



14. Darbuotojai

Vidutinis Grupės darbuotojų skaičius

Metai	Vidutinis sąrašinis darbuotojų skaičius	Pokytis, palyginus su ankstesniais metais
2007 m.	1.813	-0,8%*
2008 m. I pusr.	1.814	0,1%**

* Palyginus su 2006 m.

** Palyginus su 2007 m.

Grupės darbuotojų grupavimas pagal išsilavinimą

Vidutinis sąrašinis darbuotojų skaičius 2007 m., žm.	Iš jų pagal išsilavinimą:			
	Aukštasis	Aukštesnysis	Vidurinis	Nebaigtas vidurinis
1.813	695	467	600	51
100%	38,3%	25,8%	33,1%	2,8%
Vidutinis sąrašinis darbuotojų skaičius 2008 m. I pusr., žm.	Iš jų pagal išsilavinimą:			
	Aukštasis	Aukštesnysis	Vidurinis	Nebaigtas vidurinis
1.814	720	473	575	46
100%	39,7%	26,1%	31,7%	2,5%

Grupės vidutinis mėnesinis darbo užmokestis pagal darbuotojų grupes, Lt

Darbuotojai	Vidutinis sąrašinis darbuotojų skaičius, 2007 m.	Vidutinis mėnesinis darbo užmokestis, Lt
Vadovaujantis personalas ir specialistai	1.076	3.027
Darbininkai	737	1.934
Iš viso:	1.813	2.582
Darbuotojai	Vidutinis sąrašinis darbuotojų skaičius, 2008 m. I pusr.	Vidutinis mėnesinis darbo užmokestis, Lt
Vadovaujantis personalas ir specialistai	1.110	3.309
Darbininkai	704	2.226
Iš viso:	1.814	2.890

2006 m. gruodžio 6 d. pasirašyta nauja Bendrovės kolektyvinės sutarties redakcija, galiosianti iki 2010 m. gegužės 20 d.

Darbo sutartyse ir kolektyvinėje sutartyje nėra nustatyta ypatingų teisių ir pareigų, taikomų emitento darbuotojams – nustatytos įprastai praktikoje taikomos teisės ir pareigos.

Siekiant efektyviau įgyvendinti bendrovės strategiją, gerinti darbuotojų motyvaciją, Bendrovėje sukurta ir diegiama darbuotojų veiklos valdymo sistema.

Bendrovė ypatingą dėmesį skiria tinkamoms darbuotojų darbo sąlygoms sudaryti, užtikrinti rinkos sąlygas atitinkantį darbo užmokestį bei socialines garantijas.

Didelis dėmesys skiriamas darbuotojų mokymui, kvalifikacijos kėlimui. Dalis mokymų 2008 m. pirmąjį pusmetį buvo finansuojama iš Europos Sąjungos struktūrinių fondų paramos lėšų. Numatoma siekti ES paramos darbuotojų mokymui ir 2009 – 2013 metais.

15. Priklausymas asocijuotoms struktūroms

Bendrovė yra šių organizacijų narė:

- Lietuvos dujų asociacija, tinklalapis internete www.dua.lt.
- Baltijos jūros regiono magistralinių dujotiekių bendrovių asociacija „Baltic Gas“, tinklalapis internete www.balticgas.org.

- Vokietijos ir Baltijos šalių prekybos rūmai (AHK) Estijoje, Latvijoje ir Lietuvoje, tinklalapis internete www.ahk-balt.org.
- Stambiausių ir aktyviausių investuotojų į Lietuvos ekonomiką asociacija „Investors' Forum“, tinklalapis internete www.investorsforum.lt.

Bendrovė nė vienos iš nurodytų asocijuotų struktūrų narių kapitale nedalyvauja.

Asociacijos „Baltic Gas“ bei Vokietijos ir Baltijos šalių prekybos rūmų (AHK) narė „E.ON Ruhrgas International AG“ bei asociacijos „Baltic Gas“ narė OAO „Gazprom“ kiekviena atskirai turi daugiau kaip 5% Bendrovės akcijų.

16. Susijusių šalių sandoriai

Informacija yra pateikta šešių mėnesių, pasibaigusį 2008 m. birželio 30 d., sutrumpintoje konsoliduotoje ir Bendrovės finansinėje atskaitomybėje.

17. Informacija apie Valdymo kodekso laikymąsi

Bendrovė iš esmės ir toliau laikosi Valdymo kodekso nuostatų reikalavimų, ką valdyba patvirtino 2008 m. balandžio 2 d. protokolu.

AB „LIETUVOS DUJOS“

**ŠEŠIŲ MĖNESIŲ, PASIBAIGUSIŲ 2008 M. BIRŽELIO 30 D.,
SUTRUMPINTA KONSOLIDUOTA IR BENDROVĖS FINANSINĖ ATSKAITOMYBĖ
PARENGTA PAGAL
TARPTAUTINIUS FINANSINĖS ATSKAITOMYBĖS STANDARTUS
PRIIMTUS TAIKYTI EUROPOS SĄJUNGOJE**

Balansai

	Pastabos	Grupė		Bendrovė	
		2008 m.	2007 m.	2008 m.	2007 m.
		birželio 30 d. (neaudituota)	gruodžio 31 d. (audituota)	birželio 30 d. (neaudituota)	gruodžio 31 d. (audituota)
TURTAS					
A.	Ilgalaikis turtas	2.200.428	2.220.673	2.203.959	2.223.695
I.	Ilgalaikis nematerialusis turtas	2.843	3.487	2.838	3.482
II.	Ilgalaikis materialusis turtas	2.197.510	2.216.707	2.190.309	2.209.401
II.1	Žemė	183	183	183	183
II.2	Pastatai ir statiniai	2.039.672	2.059.625	2.032.896	2.052.776
II.2.1	Pastatai	82.736	82.542	75.960	75.693
II.2.2	Magistraliniai dujotiekiai ir jų įrenginiai	1.290.806	1.313.874	1.290.806	1.313.874
II.2.3	Skirstomieji dujotiekiai ir jų įrenginiai	657.289	654.101	657.289	654.101
II.2.4	Kiti pastatai ir statiniai	8.841	9.108	8.841	9.108
II.3	Mašinos ir įrengimai	82.038	84.839	82.038	84.839
II.4	Transporto priemonės	11.321	12.025	11.297	11.994
II.5	Kita įranga, prietaisai, įrankiai ir įrenginiai	28.978	31.123	28.634	30.754
II.6	Kitas ilgalaikis materialusis turtas	4.117	3.995	4.117	3.995
II.7	Nebaigta statyba	31.201	24.917	31.144	24.860
III.	Ilgalaikis finansinis turtas	75	75	10.812	10.812
III.1	Investicijos į dukterines įmones	-	-	10.737	10.737
III.2	Ilgalaikės gautinos sumos	75	75	75	75
IV.	Atidėtojo mokesčio turtas	-	404	-	-
B.	Trumpalaikis turtas	223.835	238.283	219.682	234.231
I.	Atsargos ir išankstiniai apmokėjimai	35.371	109.388	35.347	109.370
I.1	Atsargos	34.208	109.064	34.189	109.048
I.1.1	Žaliavos, atsarginės dalys ir kitos atsargos	3.303	2.160	3.301	2.159
I.1.2	Prekės, skirtos perparduoti (įskaitant gamtines dujas)	30.905	106.904	30.888	106.889
I.2	Išankstiniai apmokėjimai	1.163	324	1.158	322
II.	Gautinos sumos	59.576	91.579	59.529	91.524
II.1	Iš pirkėjų gautinos sumos	57.835	88.380	57.803	88.382
II.2	Kitos gautinos sumos	1.741	3.199	1.726	3.142
III.	Kitas trumpalaikis turtas	68.727	3.722	65.000	-
IV.	Pinigai ir pinigų ekvivalentai	60.161	33.594	59.806	33.337
Turto iš viso		2.424.263	2.458.956	2.423.641	2.457.926

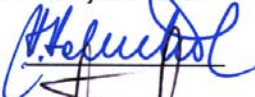
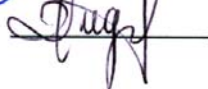
(tęsinys kitame puslapyje)

Toliau pateikiamas aiškinamasis raštas yra sudėtinė šios finansinės atskaitomybės dalis.

Balansai (tęsinys)

	Pastabos	Grupė		Bendrovė	
		2008 m.	2007 m.	2008 m.	2007 m.
		birželio 30 d. (neaudituota)	gruodžio 31 d. (audituota)	birželio 30 d. (neaudituota)	gruodžio 31 d. (audituota)
NUOSAVAS KAPITALAS IR ĮSIPAREIGOJIMAI					
C.	Nuosavas kapitalas	1.952.955	1.929.787	1.952.092	1.928.825
I.	Įstatinis kapitalas	469.068	469.068	469.068	469.068
II.	Rezervai	1.411.775	1.357.881	1.409.678	1.355.991
II.1	Privalomasis	23.160	17.962	22.983	17.795
II.2	Kiti rezervai	1.388.615	1.339.919	1.386.695	1.338.196
III.	Nepaskirstytasis pelnas (nuostoliai)	72.112	102.838	73.346	103.766
D.	Mokėtinos sumos ir įsipareigojimai	471.308	529.169	471.549	529.101
I.	Po vienerių metų mokėtinos sumos ir ilgalaikiai įsipareigojimai	340.364	338.876	340.764	338.876
I.1	Ilgalaikės finansinės skolos	7 9.648	10.720	9.648	10.720
I.2	Dotacijos (atidėtosios pajamos)	144.211	137.231	144.211	137.231
I.3	Atidėtojo pelno mokesčio įsipareigojimas	6 186.505	190.925	186.905	190.925
II.	Per vienerius metus mokėtinos sumos ir trumpalaikiai įsipareigojimai	130.944	190.293	130.785	190.225
II.1	Ilgalaikių skolų einamųjų metų dalis	7 5.069	10.839	5.069	10.839
II.2	Prekybos skolos	70.312	119.515	70.284	119.498
II.3	Gauti išankstiniai apmokėjimai	18.701	15.170	18.673	15.152
II.4	Pelno mokesčio įsipareigojimas	18.671	12.950	18.671	12.950
II.5	Su darbo santykiais susiję įsipareigojimai	8.558	6.555	8.465	6.524
II.6	Kitos mokėtinos sumos ir trumpalaikiai įsipareigojimai	9.633	25.264	9.623	25.262
Nuosavo kapitalo ir įsipareigojimų iš viso		2.424.263	2.458.956	2.423.641	2.457.926

Toliau pateikiamas aiškinamasis raštas yra sudėtinė šios finansinės atskaitomybės dalis.

Generalinis direktorius	V.Valentukevičius		2008 m. rugpjūčio 29 d.
Vyriausiasis buhalteris	Ž. Augutis		2008 m. rugpjūčio 29 d.

Pelno (nuostolių) ataskaitos

	Grupė		Bendrovė		Grupė		Bendrovė	
	Trijų mėnesių laikotarpis, pasibaigęs 2008 m. birželio 30 d. (neaudituoja)	Trijų mėnesių laikotarpis, pasibaigęs 2007 m. birželio 30 d. (neaudituoja)	Trijų mėnesių laikotarpis, pasibaigęs 2008 m. birželio 30 d. (neaudituoja)	Trijų mėnesių laikotarpis, pasibaigęs 2007 m. birželio 30 d. (neaudituoja)	Šešių mėnesių laikotarpis, pasibaigęs 2008 m. birželio 30 d. (neaudituoja)	Šešių mėnesių laikotarpis, pasibaigęs 2007 m. birželio 30 d. (neaudituoja)	Šešių mėnesių laikotarpis, pasibaigęs 2008 m. birželio 30 d. (neaudituoja)	Šešių mėnesių laikotarpis, pasibaigęs 2007 m. birželio 30 d. (neaudituoja)
I. Pardavimo pajamos	276.876	162.020	276.551	161.689	780.819	490.468	780.338	489.986
II. Pardavimo savikaina	(197.075)	(98.824)	(197.023)	(98.767)	(580.754)	(287.456)	(580.658)	(287.352)
III. Bendrasis pelnas	79.801	63.196	79.528	62.922	200.065	203.012	199.680	202.634
IV. Veiklos sąnaudos	(62.033)	(57.857)	(61.727)	(57.606)	(121.707)	(110.607)	(121.121)	(110.125)
V. Kitos veiklos grynasis rezultatas	1.208	1.293	1.208	1.293	3.584	2.733	3.584	2.733
VI. Veiklos pelnas	18.976	6.632	19.009	6.609	81.942	95.138	82.143	95.242
VII. Finansinė ir investicinė veikla	1.786	690	1.733	653	2.524	(343)	2.418	(416)
VII.1 Pajamos	2.008	1.059	1.955	1.022	3.039	1.365	2.933	1.292
VII.2 Sąnaudos	(222)	(369)	(222)	(369)	(515)	(1.708)	(515)	(1.708)
VIII. Pelnas prieš apmokestinimą	20.762	7.322	20.742	7.262	84.466	94.795	84.561	94.826
IX. Pelno mokestis	(1.183)	(417)	(1.181)	(415)	(11.219)	(15.629)	(11.215)	(15.624)
IX.1 Ataskaitinio laikotarpio pelno mokestis	(3.141)	(2.816)	(3.141)	(2.816)	(15.235)	(14.958)	(15.235)	(14.958)
IX.2 Atidėtasis pelno mokestis	1.958	2.399	1.960	2.401	4.016	(671)	4.020	(666)
X. Grynasis pelnas	19.579	6.905	19.561	6.847	73.247	79.166	73.346	79.202
Pagrindinis ir sąlyginis pelnas, tenkantis vienai akcijai (litas)	0,04	0,01	0,04	0,01	0,16	0,17	0,16	0,17

Toliau pateikiamas aiškinamasis raštas yra sudėtinė šios finansinės atskaitomybės dalis.

Grupės ir Bendrovės šešių mėnesių, pasibaigusių 2007 m. birželio 30 d., pelno (nuostolių) ataskaitos pertvarkytos dėl kitos veiklos rezultato pergrupavimo.



Generalinis direktorius _____ V. Valentekevičius _____ 2008 m. rugpjūčio 29 d.

Vyriausiasis buhalteris _____ Ž. Augustis _____ 2008 m. rugpjūčio 29 d.

Nuosavo kapitalo pokyčių ataskaitos

Grupė	Pastabos	Kapitalas	Privalomasis rezervas	Bendrovės veiklos plėtros rezervas	Nepaskirstytasis pelnas (nuostoliai)	Iš viso
2007 m. sausio 1 d. likutis (audituota)		469.068	14.996	1.313.561	58.184	1.855.809
Pervesta į privalomąjį rezervą		-	2.966	-	(2.966)	-
Pervesta į Bendrovės veiklos plėtros rezervą		-	-	26.358	(26.358)	-
Patvirtinti dividendai		-	-	-	(30.000)	(30.000)
Grynasis ataskaitinio laikotarpio pelnas		-	-	-	79.166	79.166
2007 m. birželio 30 d. likutis (neaudituota)		469.068	17.962	1.339.919	78.026	1.904.975
2007 m. gruodžio 31 d. likutis (audituota)		469.068	17.962	1.339.919	102.838	1.929.787
Pervesta į privalomąjį rezervą		-	5.198	-	(5.198)	-
Pervesta į Bendrovės veiklos plėtros rezervą		-	-	48.696	(48.696)	-
Patvirtinti dividendai	9	-	-	-	(50.000)	(50.000)
Kitos išmokos		-	-	-	(79)	(79)
Grynasis ataskaitinio laikotarpio pelnas		-	-	-	73.247	73.247
2008 m. birželio 30 d. likutis (neaudituota)		469.068	23.160	1.388.615	72.112	1.952.955



Toliau pateikiamas aiškinamasis raštas yra sudėtinė šios finansinės atskaitomybės dalis.

Generalinis direktorius	V.Valentukevičius		2008 m. rugpjūčio 29 d.
Vyriausiasis buhalteris	Ž. Augutis		2008 m. rugpjūčio 29 d.

Nuosavo kapitalo pokyčių ataskaitos (tęsinys)

Bendrovė	Pastabos	Kapitalas	Privalomasis rezervas	Bendrovės veiklos plėtros rezervas	Nepaskirstytasis pelnas (nuostoliai)	Iš viso
2007 m. sausio 1 d. likutis (audituota)		469.068	14.838	1.312.013	59.140	1.855.059
Pervesta į privalomąjį rezervą		-	2.957	-	(2.957)	-
Pervesta į Bendrovės veiklos plėtros rezervą		-	-	26.183	(26.183)	-
Patvirtinti dividendai		-	-	-	(30.000)	(30.000)
Grynasis ataskaitinio laikotarpio pelnas		-	-	-	79.202	79.202
2007 m. birželio 30 d. likutis (neaudituota)		469.068	17.795	1.338.196	79.202	1.904.261
2007 m. gruodžio 31 d. likutis (audituota)		469.068	17.795	1.338.196	103.766	1.928.825
Pervesta į privalomąjį rezervą		-	5.188	-	(5.188)	-
Pervesta į Bendrovės veiklos plėtros rezervą		-	-	48.499	(48.499)	-
Patvirtinti dividendai	9	-	-	-	(50.000)	(50.000)
Kitos išmokos		-	-	-	(79)	(79)
Grynasis ataskaitinio laikotarpio pelnas		-	-	-	73.346	73.346
2008 m. birželio 30 d. likutis (neaudituota)		469.068	22.983	1.386.695	73.346	1.952.092

Toliau pateikiamas aiškinamasis raštas yra sudėtinė šios finansinės atskaitomybės dalis.

Generalinis direktorius	V. Valentukevičius		2008 m. rugpjūčio 29 d.
Vyriausiasis buhalteris	Ž. Augutis		2008 m. rugpjūčio 29 d.

Pinigų srautų ataskaitos

	Grupė		Bendrovė	
	Sešių mėnesių laikotarpis, pasibaigęs 2008 m. birželio 30 d. (neaudituoja)	Sešių mėnesių laikotarpis, pasibaigęs 2007 m. birželio 30 d. (neaudituoja)	Sešių mėnesių laikotarpis, pasibaigęs 2008 m. birželio 30 d. (neaudituoja)	Sešių mėnesių laikotarpis, pasibaigęs 2007 m. birželio 30 d. (neaudituoja)
I. Pagrindinės veiklos pinigų srautai				
I.1 Grynasis pelnas	73.247	79.166	73.346	79.202
Nepiniginių sąnaudų (pajamų) atstatymas:				
I.2 Nusidėvėjimas ir amortizacija	46.842	46.863	46.716	46.743
I.3 Parduoto ir nurašyto ilgalaikio materialiojo turto bei abejotinų iš pirkėjų gautinų sumų ir atsargų nurašymo (pelnas)	(132)	(92)	(132)	(92)
I.4 Ilgalaikio materialiojo turto, finansinio turto, atsargų ir iš pirkėjų gautinų sumų vertės sumažėjimo (atstatymas)	(737)	(90)	(737)	(90)
I.5 Pelno mokesčio sąnaudos	11.219	15.629	11.215	15.624
I.6 Palūkanų (pajamos)	(2.296)	(1.207)	(2.190)	(1.134)
I.7 Palūkanų sąnaudos	514	1.707	514	1.707
I.8 Valiutų kursų pasikeitimo nuostoliai (pelnas)		1		1
I.9 Kitų finansinės veiklos rezultatų eliminavimas	(135)	(111)	(135)	(111)
I.10 Dotacijų, atidėtųjų pajamų amortizacija ir kitų nepiniginių straipsnių koregavimas	(1.786)	(1.619)	(1.786)	(1.619)
	126.736	140.247	126.811	140.231
Apyvartinio kapitalo pasikeitimai:				
I.11 Atsargų (padidėjimas) sumažėjimas	74.884	(33.244)	74.887	(33.248)
I.12 Iš pirkėjų gautinų sumų sumažėjimas	30.921	24.376	30.957	24.405
I.13 Kitų gautinų sumų ir išankstinių apmokėjimų (padidėjimas) sumažėjimas	1.449	(1.411)	1.403	(1.484)
I.14 Prekybos skolų (sumažėjimas)	(55.243)	(16.626)	(55.255)	(16.479)
I.15 Kitų mokėtinų sumų ir trumpalaikių įsipareigojimų padidėjimas (sumažėjimas)	(2.591)	8.571	(2.671)	8.514
I.16 (Sumokėtas) pelno mokestis	(9.521)	(5.496)	(9.514)	(5.476)
	39.899	(23.830)	39.807	(23.768)
Grynieji pinigų srautai iš pagrindinės veiklos	166.635	116.417	166.618	116.463
II. Investicinės veiklos pinigų srautai				
II.1 Ilgalaikio materialiojo ir nematerialiojo turto (įsigijimas)	(20.989)	(27.227)	(20.969)	(27.182)
II.2 Įplaukos iš ilgalaikio materialiojo turto pardavimo	527	128	527	128
II.3 Įplaukos iš kito finansinio turto pardavimo		5		5
II.4 Terminuotų indėlių (padidėjimas)	(65.005)	(6)	(65.000)	-
II.5 Gautos palūkanos	1.442	1.207	1.336	1.134
Grynieji pinigų srautai (investicinei veiklai)	(84.025)	(25.893)	(84.106)	(25.915)



(tęsinys kitame puslapyje)

Toliau pateikiamas aiškinamasis raštas yra sudėtinė šios finansinės atskaitomybės dalis.

Pinigų srautų ataskaitos (tęsinys)

	Grupė		Bendrovė	
	Šešių mėnesių laikotarpis, pasibaigęs 2008 m. birželio 30 d. (neaudituoja)	Šešių mėnesių laikotarpis, pasibaigęs 2007 m. birželio 30 d. (neaudituoja)	Šešių mėnesių laikotarpis, pasibaigęs 2008 m. birželio 30 d. (neaudituoja)	Šešių mėnesių laikotarpis, pasibaigęs 2007 m. birželio 30 d. (neaudituoja)
III. Finansinės veiklos pinigų srautai				
III.1 Dividendų (išmokėjimas)	(49.971)	(29.937)	(49.971)	(29.937)
III.2 Paskolų gavimas	-	186.451	-	186.451
III.3 Paskolų (grąžinimas)	(6.842)	(194.190)	(6.842)	(194.190)
III.4 Iki išpirkimo termino laikomų investicijų (įsigijimas)	-	(34.591)	-	(34.591)
III.5 Gautos dotacijos	1.314	1.970	1.314	1.970
III.6 (Sumokėtos) palūkanos	(544)	(1.734)	(544)	(1.734)
Gryniesi pinigų srautai finansinei (veiklai)	(56.043)	(72.031)	(56.043)	(72.031)
IV. Valiutų kursų pasikeitimo įtaka pinigų likučiui	-	-	-	-
V. Grynasis pinigų srautų padidėjimas	26.567	18.493	26.469	18.517
VI. Pinigai ir pinigų ekvivalentai laikotarpio pradžioje	33.594	23.559	33.337	23.124
VII. Pinigai ir pinigų ekvivalentai laikotarpio pabaigoje	60.161	42.052	59.806	41.641

Toliau pateikiamas aiškinamasis raštas yra sudėtinė šios finansinės atskaitomybės dalis.

Generalinis direktorius	V.Valentukevičius		2008 m. rugpjūčio 29 d.
Vyriausiasis buhalteris	Ž. Augutis		2008 m. rugpjūčio 29 d.

Finansinės atskaitomybės aiškinamasis raštas

1 Bendroji informacija

AB „Lietuvos dujos“ (toliau – Bendrovė) ir konsoliduota AB „Lietuvos dujos“ ir UAB „Palangos perlas“ (toliau – Grupė) sutrumpinta finansinė atskaitomybė, įskaitant 2008 m. birželio 30 d. balansus ir šešių mėnesių, pasibaigusį 2008 m. birželio 30 d. ir 2007 m. birželio 30 d., pelno (nuostolių) ataskaitas, pinigų srautų ataskaitas bei nuosavo kapitalo pokyčių ataskaitas, yra auditorių netikrinta. 2007 m. gruodžio 31 d. konsoliduota ir Bendrovės finansinė atskaitomybė yra auditorių patikrinta, parengta pagal Tarptautinius finansinės atskaitomybės standartus (TFAS). Siekiant geriau suprasti šioje finansinėje atskaitomybėje pateiktą informaciją, ši sutrumpinta konsoliduota ir Bendrovės finansinė atskaitomybė turi būti skaitoma kartu su konsoliduota ir Bendrovės metine 2007 m. finansine atskaitomybe.

Bendrovės akcijos yra listinguojamos Vilniaus vertybinių popierių biržoje. Nuo 2008 m. sausio 1 d. Bendrovės akcijos yra perkeltos iš Papildomojo prekybos sąrašo į Oficialųjį prekybos sąrašą.

2 Apskaitos principai

Bendrovės ir Grupės 2008 m. birželio 30 d. sutrumpinta finansinė atskaitomybė buvo parengta pagal 34 Tarptautinį apskaitos standartą „Tarpinė finansinė atskaitomybė“.

Apskaitos principai, pritaikyti sudarant šešių mėnesių, pasibaigusį 2008 m. birželio 30 d., sutrumpintą finansinę atskaitomybę liko tie patys, kurie buvo pritaikyti sudarant 2007 m. finansinę atskaitomybę pagal TFAS, priimtus taikyti Europos Sąjungoje.

3 Informacija apie segmentus

Iki 2007 m. liepos 1 d. Grupė ir Bendrovė tiekimo veiklą skirstė į tiekimą reguliuojamiesiems vartotojams ir tiekimą laisviesiems vartotojams. Po 2007 m. liepos 1 d., vadovaujantis 2007 m. kovo 20 d. Lietuvos Respublikos gamtinių dujų įstatymu Nr. X-1054, visi vartotojai tapo laisvaisiais. Grupė ir Bendrovė sujungė tiekimo reguliuojamiesiems vartotojams ir tiekimo laisviesiems vartotojams segmentus į vieną – tiekimo segmentą. Informacija pagal segmentus 2008 m. birželio 30 d. ir 2007 m. birželio 30 d. yra pateikiama žemiau:

Grupė

<u>2008 m. birželio 30 d.</u>	<u>Perdavimas</u>	<u>Skirstymas</u>	<u>Tiekimas</u>	<u>Kita</u>	<u>Iš viso</u>
Pardavimai	69.426	77.868	631.668	1.857	780.819
Veiklos pelnas	18.646	14.203	47.057	2.036	81.942
<u>2007 m. birželio 30 d.</u>					
Pardavimai	54.617	70.515	362.356	2.980	490.468
Veiklos pelnas	8.228	15.277	68.867	2.766	95.138

Bendrovė

<u>2008 m. birželio 30 d.</u>	<u>Perdavimas</u>	<u>Skirstymas</u>	<u>Tiekimas</u>	<u>Kita</u>	<u>Iš viso</u>
Pardavimai	69.426	77.868	631.698	1.346	780.338
Veiklos pelnas	18.646	14.203	47.030	2.264	82.143
<u>2007 m. birželio 30 d.</u>					
Pardavimai	54.617	70.515	362.356	2.498	489.986
Veiklos pelnas	8.228	15.277	68.867	2.870	95.242

4 Atsargos

	Grupė		Bendrovė	
	2008 m. birželio 30 d. (neaudituoja)	2007 m. gruodžio 31 d. (audituoja)	2008 m. birželio 30 d. (neaudituoja)	2007 m. gruodžio 31 d. (audituoja)
Žaliavos, komplektavimo gaminiai ir kitos atsargos	3.485	2.367	3.483	2.366
Prekės, skirtos perparduoti (įskaitant gamtines dujas)	30.905	106.904	30.888	106.889
Atsargos, bendraja verte	34.390	109.271	34.371	109.255
Minus: vertės sumažėjimas	(182)	(207)	(182)	(207)
	<u>34.208</u>	<u>109.064</u>	<u>34.189</u>	<u>109.048</u>

2008 m. birželio 30 d. Grupės ir Bendrovės prekių, skirtų perparduoti, likutis reikšmingai sumažėjo dėl mažesnio gamtinių dujų kiekio, saugomo dujų saugykloje Latvijoje.

Grupės ir Bendrovės atsargų, kurios dalyvauja vertės sumažėjimo įvertinime, įsigijimo savikaina 2008 m. birželio 30 d. sudarė 2.340 tūkst. litų (1.422 tūkst. litų 2007 m. gruodžio 31 d.). Atsargų vertės sumažėjimo pasikeitimas 2008 m. pirmąjį pusmetį, kaip ir 2007 m. pirmąjį pusmetį, yra įtrauktas į veiklos sąnaudas.

5 Kitas trumpalaikis turtas

2008 m. birželio 30 d. Grupės ir Bendrovės kitas trumpalaikis turtas sudarė 68.727 tūkst. ir 65.000 tūkst. litų (2007 m. gruodžio 31 d. - 3.722 tūkst. ir 0 litų). Kitas trumpalaikis turtas 2008 m. pirmąjį pusmetį reikšmingai padidėjo sudarius naujas terminuotų indėlių sutartis.

6 Pelno mokesčiai

6.1 Atidėtas pelno mokesčiai

Atsižvelgiant į tai, kad Grupės atidėtojo pelno mokesčio turtas ir įsipareigojimas apskaičiuojami pagal tos pačios mokesčių institucijos nustatytus reikalavimus, bei į tai, kad atidėtojo pelno mokesčio turtas bus realizuotas, o įsipareigojimas padengtas apytikriai vienu metu ateityje, atidėtojo pelno mokesčio turtas ir įsipareigojimas dengiami. Atidėtojo pelno mokesčio įsipareigojimo grynosios vertės apskaičiavimai 2008 m. birželio 30 d. pateikti žemiau:

Grupė	2008 m. birželio 30 d. (neaudituoja)
Atidėtojo pelno mokesčio turtas	400
Atidėtojo pelno mokesčio įsipareigojimas	186.905
Atimti: atidėtojo pelno mokesčio turtas dengiamas su atidėtojo pelno mokesčio įsipareigojimu	<u>400</u>
Atidėtojo pelno mokesčio įsipareigojimas grynąja verte	<u><u>(186.505)</u></u>

6.2 Pelno mokesčio sąnaudos

2008 m. šešių mėnesių pelno mokesčio, įskaitant atidėtojo pelno mokesčio, apskaičiavimui taikomas 15 procentų tarifas. Apskaičiuojant 2007 m. šešių mėnesių pelno mokesčių, papildomai prie galiojančio 15 procentų tarifo buvo taikytas 3 procentų socialinio mokesčio tarifas.

7 Paskolos

AB „Lietuvos dujos“ finansinė skola 2008 m. birželio 30 d.:

Finansiniai įsipareigojimai	Finansinių įsipareigojimų gražinimo terminai			Bendra suma
	Per vienerius finansinius metus	Po vienerių metų, bet ne vėliau kaip per penkerius metus	Po penkerių metų	
Lietuvos kredito institucijų paskolos	5.069	8.576	1.072	14.717
	5.069	8.576	1.072	14.717

Skaičiavimuose naudojamas 2008 m. birželio 30 d. oficialus Lietuvos banko valiutų kursas - 3,4528 lito už 1 eurą.

2008 m. birželio 30 d. negražintų paskolų metinių palūkanų svartinis vidurkis lygus 5,41 proc. (2007 m. gruodžio 31 d. – 5,05 proc.).

Negražintų paskolų likutis 2008 m. birželio 30 d. buvo nacionaline valiuta (2,89 proc.) ir eurais (97,11 proc.).

8 Pelnas, tenkantis vienai akcijai

Pelnas, tenkantis vienai akcijai, atspindi Grupės ir Bendrovės grynąjį pelną, padalintą iš svertinio vidutinio akcijų skaičiaus. Nėra jokių pelnų, tenkanti vienai akcijai, mažinančių instrumentų, todėl pagrindinis ir sąlyginis pelnas, tenkantis vienai akcijai, sutampa. Pelno, tenkančio vienai akcijai, apskaičiavimas yra pateikiamas žemiau:

	Grupė		Bendrovė	
	2008 m. birželio 30 d. (neaudituoja)	2007 m. birželio 30 d. (neaudituoja)	2008 m. birželio 30 d. (neaudituoja)	2007 m. birželio 30 d. (neaudituoja)
Akcininkams priskiriamas grynasis pelnas (tūkst. litų)	73.247	79.166	73.346	79.202
Akcijų skaičiaus svartinis vidurkis, tūkstančiais	469.068	469.068	469.068	469.068
Pelnas, tenkantis vienai akcijai (litais)	0,16	0,17	0,16	0,17

9 Dividendai

2008 m. balandžio 16 d. eilinio visuotinio akcininkų susirinkimo metu, tvirtinant Bendrovės 2007 m. pelno paskirstymą, buvo nutarta išmokėti akcininkams 50 mln. Lt (po 0,107 Lt vienai paprastajai vardinei 1 Lt nominaliosios vertės akcijai) dividendų už 2007 metus.

10 Įsipareigojimai ir neapibrėžtumai

Teisiniai ginčai, susiję su licencijos gavimu – suteikimu

AB „Lietuvos dujos“ dalyvauja eilėje ginčų, kurie susiję su gamtinių dujų skirstymo licencija, ir svarbiausi iš jų yra:

1. UAB „Intergas“ kreipėsi į teismą, prašydama pripažinti negaliojančia Naujojo vartotojo prijungimo sutartį, sudarytą tarp AB „Lietuvos dujos“ ir UAB „Girių bizonas“, bei pripažinti AB „Lietuvos dujos“ veiksmus dėl sutarties sudarymo neteisėtais. Taip pat UAB „Intergas“ kreipėsi į Vilniaus apygardos administracinį teismą, prašydama panaikinti Valstybinės kainų ir energetikos kontrolės komisijos (toliau – Komisija) 2006 m. rugpjūčio 31 d. nutarimą Nr. 03-57 „Dėl akcinės bendrovės „Lietuvos dujos“ licencijos paskirstyti gamtines dujas pakeitimo“, kuriuo nutarta išduoti AB „Lietuvos dujos“ licenciją paskirstyti gamtines dujas Marijampolės, Šakių rajono, Vilkaviškio rajono, Kazlų Rūdos savivaldybėse. Šioje byloje AB „Lietuvos dujos“ yra trečiuoju asmeniu. Abi aukščiau minėtos bylos yra sustabdytos.

Be to, UAB „Intergas“ kreipėsi į Vilniaus m. 2-ąjį apylinkės teismą, prašydama pripažinti dujotiekio tinklų nuomos sutarčių, sudarytų tarp UAB „Intergas“ bei UAB „Suskystintos dujos“, nutraukimą neteisėtu ir įpareigoti atsakovą (UAB „Suskystintos dujos“) vykdyti nurodytas nuomos sutartis. AB „Lietuvos dujos“ šioje byloje yra trečiuoju asmeniu, nes 2006 m. balandžio 13 d. pirkimo-pardavimo sutartimi yra nusipirkusi iš UAB „Suskystintos dujos“ dujotiekio tinklus, esančius Kazlų Rūdoje, dėl kurių nuomos sutarties nutraukimo vyksta teisminis ginčas. Ieškinytis atmestas.

2. AB „Lietuvos dujos“ dalyvauja trečiuoju asmeniu byloje, kurioje UAB „Intergas“ prašo pripažinti negaliojančiu dujotiekio Šakiai-Jurbarkas statybos leidimą. Atsakovas - Tauragės apskrities viršininke administracija. Šioje byloje buvo pritaikytos reikalavimo užtikrinimo priemonės: buvo laikinai sustabdytas ginčijamo statybos leidimo galiojimas bei uždrausta Tauragės apskrities viršininkei administracijai statybos leidimo sustabdymo metu išduoti magistralinio dujotiekio Šakiai – Jurbarkas pripažinimo tinkamu naudoti dokumentus. AB „Lietuvos dujos“ apskundus šią nutartį, 2007 m. rugsėjo 10 d. buvo panaikinta teismo nutartis dėl reikalavimo užtikrinimo priemonių. Šiuo metu byla yra sustabdyta.

3. AB „Lietuvos dujos“ dalyvauja trečiuoju asmeniu byloje, kurioje UAB „Intergas“ prašo panaikinti 2007 m. liepos 24 d. Komisijos nutarimą Nr. 03-53 dalyje dėl leidimo AB „Lietuvos dujos“ įrengti gamtinių dujų perdavimo sistemą Šakiai-Tauragė su atšakomis į Jurbarko ir Tauragės DSS. Vilniaus apygardos administracinis teismas UAB „Intergas“ skundo netenkino. UAB „Intergas“ kreipėsi į apeliacinę instanciją.

4. AB „Lietuvos dujos“ kreipėsi į Vilniaus apygardos administracinį teismą dėl Komisijos 2007 m. vasario 7 d. nutarimo dalinio panaikinimo, kuriuo Komisija konstatavo, kad AB „Lietuvos dujos“ privalo išduoti UAB „Intergas“ prašomas prijungimo sąlygas prie AB „Lietuvos dujos“ dujų sistemos. Pirmos instancijos teismas pripažino, kad Komisija teisingai įpareigojo AB „Lietuvos dujos“ pasiūlyti prisijungimo sąlygas dviejuose iš keturių UAB „Intergas“ prašomų prisijungimo taškų. AB „Lietuvos dujos“ pateikė apeliacinį skundą.

11 Susijusių šalių sandoriai

Šalys yra laikomos susijusiomis, kai viena šalis turi galimybę kontroliuoti kitą arba gali daryti reikšmingą įtaką kitai šaliai priimant finansinius ir veiklos sprendimus.

Grupės ir Bendrovės susijusios šalys ir sandoriai su jomis per 2008 m. ir 2007 m. šešis mėnesius bei balansiniai likučiai 2008 m. birželio 30 d. ir 2007 m. birželio 30 d. buvo šie:

- E.ON Ruhrgas International AG (vienas iš pagrindinių Bendrovės akcininkų);
- OAO „Gazprom“ (vienas iš pagrindinių Bendrovės akcininkų);
- VĮ Valstybės turto fondas (vienas iš pagrindinių Bendrovės akcininkų);
- UAB „Palangos perlas“ (Bendrovės dukterinė įmonė);
- AS „Latvijas Gaze“ (seserinė įmonė, bendri akcininkai).

2008 m. birželio 30 d. (neaudituota)	Pirkimai	Pardavimai	Gautinos sumos	Mokėtinos sumos
OAO „Gazprom“	505.480	4.974	380	58.977
UAB „Palangos perlas“	56	30	5	-
AS „Latvijas Gaze“	4.285	-	-	-
	509.821	5.004	385	58.977

2007 m. birželio 30 d. (neaudituota)	Pirkimai	Pardavimai	Gautinos sumos	Mokėtinos sumos
OAO „Gazprom“	320.731	5.480	-	38.565
UAB „Palangos perlas“	70	20	1	1
AS „Latvijas Gaze“	2.196	-	-	202
	322.997	5.500	1	38.768