

Lietuvos Respublikos vertybinių popierių komisijai

2008-02-28

**ATSAKINGŲ ASMENŲ PATVIRTINIMAS**

Vadovaudamiesi Lietuvos Respublikos vertybinių popierių įstatymo 22 straipsniu ir Lietuvos Respublikos vertybinių popierių komisijos periodinės ir papildomos informacijos rengimo ir pateikimo taisyklėmis, mes, AB „Lietuvos dujos“ generalinis direktorius Viktoras Valentukevičius ir generalinio direktoriaus pavaduotoja-vyriausioji finansininkė Giedrė Glinskienė, patvirtiname, kad mūsų žiniomis pridedama AB „Lietuvos dujos“ dvylikos mėnesių, pasibaigusių 2007 m. gruodžio 31 d., sutrumpinta konsoliduota ir bendrovės finansinė atskaitomybė parengta pagal Tarptautinius finansinės atskaitomybės standartus priimtus taikyti Europos Sąjungoje atitinka tikrovę ir teisingai parodo AB „Lietuvos dujos“ ir konsoliduotą įmonių grupės turta, įsipareigojimus, finansinę būklę, pelną arba nuostolius.

PRIDEDAMA. AB „Lietuvos dujos“ dvylikos mėnesių, pasibaigusių 2007 m. gruodžio 31 d., sutrumpinta konsoliduota ir bendrovės finansinė atskaitomybė parengta pagal Tarptautinius finansinės atskaitomybės standartus priimtus taikyti Europos Sąjungoje (13 lapų).

Generalinis direktorius



Viktoras Valentukevičius

Generalinio direktoriaus pavaduotoja-vyriausioji finansininkė



Giedrė Glinskienė

# **AB „LIETUVOS DUJOS“**

**DVYLIKOS MĖNESIŲ, PASIBAIGUSIŲ 2007 M. GRUODŽIO 31 D.,  
SUTRUMPINTA KONSOLIDUOTA IR BENDROVĖS FINANSINĖ ATSKAITOMYBĖ  
PARENGTA PAGAL  
TARPTAUTINIUS FINANSINĖS ATSKAITOMYBĖS STANDARTUS  
PRIIMTUS TAIKYTI EUROPOS SĄJUNGOJE**

## Balansai

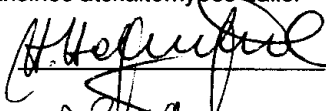

Pastabos	Grupė		Bendrovė	
	2007 m. gruodžio 31 d. (neaudituota)	2006 m. gruodžio 31 d. (audituota)	2007 m. gruodžio 31 d. (neaudituota)	2006 m. gruodžio 31 d. (audituota)
<b>TURTAS</b>				
<b>A. Ilgalaikis turtas</b>	<b>2.220.673</b>	<b>2.198.820</b>	<b>2.223.695</b>	<b>2.201.999</b>
I. Ilgalaikis nematerialusis turtas	3.487	2.845	3.482	2.844
II. Ilgalaikis materialusis turtas	2.216.707	2.195.389	2.209.401	2.188.332
II.1 Žemė	183	103	183	103
II.2 Pastatai ir statiniai	2.059.625	2.047.655	2.052.776	2.041.035
II.2.1 Pastatai	82.542	82.213	75.693	75.593
II.2.2 Magistraliniai dujotiekiai ir jų įrenginiai	1.313.874	1.332.781	1.313.874	1.332.781
II.2.3 Skirstomieji dujotiekiai ir jų įrenginiai	654.101	623.673	654.101	623.673
II.2.4 Kiti statiniai	9.108	8.988	9.108	8.988
II.3 Mašinos ir įrengimai	84.839	78.976	84.839	78.976
II.4 Transporto priemonės	12.025	9.916	11.994	9.865
II.5 Kita įranga, prietaisai, įrankiai ir įrenginiai	31.123	32.024	30.754	31.688
II.6 Kitas ilgalaikis materialusis turtas	3.995	3.446	3.995	3.446
II.7 Nebaigta statyba	24.917	23.269	24.860	23.219
III. Ilgalaikis finansinis turtas	75	86	10.812	10.823
III.1 Investicijos	-	-	10.737	10.737
III.2 Po vienerių metų gautinos sumos	75	81	75	81
III.3 Kitas finansinis turtas	-	5	-	5
IV. Atidėtojo mokesčio turtas	404	500	-	-
<b>B. Trumpalaikis turtas</b>	<b>238.283</b>	<b>104.269</b>	<b>234.231</b>	<b>100.017</b>
I. Atsargos ir išankstiniai apmokėjimai	109.388	25.416	109.370	25.391
I.1 Atsargos	109.064	25.257	109.048	25.237
I.1.1 Žaliavos, atsarginės dalys ir kitos atsargos	2.160	2.938	2.159	2.937
I.1.2 Prekės, skirtos perparduoti (įskaitant gamtines dujas)	106.904	22.319	106.889	22.300
I.2 Išankstiniai apmokėjimai	324	159	322	154
II. Gautinos sumos	91.579	51.608	91.524	51.502
II.1 Iš pirkėjų gautinos sumos	88.380	50.966	88.382	50.954
II.2 Kitos gautinos sumos	3.199	642	3.142	548
III. Kitas trumpalaikis turtas	3.722	3.686	-	-
IV. Pinigai ir pinigų ekvivalentai	33.594	23.559	33.337	23.124
<b>Turto iš viso</b>	<b>2.458.956</b>	<b>2.303.089</b>	<b>2.457.926</b>	<b>2.302.016</b>
			(tęsinys kitame puslapyje)	

Toliau pateikiamas aiškinamasis raštas yra sudėtinė šios finansinės atskaitomybės dalis.

## Balansai (tęsinys)

Pastabos	Grupė		Bendrovė	
	2007 m. gruodžio 31 d. (neaudituota)	2006 m. gruodžio 31 d. (audituota)	2007 m. gruodžio 31 d. (neaudituota)	2006 m. gruodžio 31 d. (audituota)
<b>NUOSAVAS KAPITALAS IR ĮSIPAREIGOJIMAI</b>				
<b>C. Nuosavas kapitalas</b>	<b>1.929.787</b>	<b>1.855.809</b>	<b>1.928.825</b>	<b>1.855.059</b>
I. Įstatinis kapitalas	469.068	469.068	469.068	469.068
II. Rezervai	1.357.881	1.328.557	1.355.991	1.326.851
II.1 Privalomasis	17.962	14.996	17.795	14.838
II.2 Kiti rezervai	1.339.919	1.313.561	1.338.196	1.312.013
III. Nepaskirstytasis pelnas (nuostoliai)	102.838	58.184	103.766	59.140
<b>D. Mokėtinos sumos ir įsipareigojimai</b>	<b>529.169</b>	<b>447.280</b>	<b>529.101</b>	<b>446.957</b>
I. Po vienerių metų mokėtinos sumos ir ilgalaikiai įsipareigojimai	338.876	327.927	338.876	327.841
I.1 Ilgalaikės finansinės skolos	7 10.720	21.559	10.720	21.559
I.2 Dotacijos (atidėtosios pajamos)	6 137.231	111.101	137.231	111.101
I.3 Atidėtieji mokesčiai	190.925	195.267	190.925	195.181
II. Per vienerius metus mokėtinos sumos ir trumpalaikiai įsipareigojimai	190.293	119.353	190.225	119.116
II.1 Ilgalaikių skolų einamųjų metų dalis	7 10.839	14.570	10.839	14.570
II.2 Trumpalaikės finansinės skolos	-	-	-	-
II.3 Prekybos skolos	119.515	59.079	119.498	58.901
II.4 Gauti išankstiniai apmokėjimai	15.170	16.381	15.152	16.381
II.5 Pelno mokesčio įsipareigojimas su darbo santykiais susiję	12.950	10.527	12.950	10.523
II.6 Įsipareigojimai	6.555	4.656	6.524	4.603
II.7 Kitos mokėtinos sumos ir trumpalaikiai įsipareigojimai	25.264	14.140	25.262	14.138
<b>Nuosavo kapitalo ir įsipareigojimų iš viso</b>	<b>2.458.956</b>	<b>2.303.089</b>	<b>2.457.926</b>	<b>2.302.016</b>

Toliau pateikiamas aiškinamasis raštas yra sudėtinė šios finansinės atskaitomybės dalis.

Generalinis direktorius	V. Valentukevičius		2008 m. vasario 28 d.
Vyriausiasis buhalteris	Ž. Augutis		2008 m. vasario 28 d.

## Pelno (nuostolių) ataskaitos

	Grupė		Bendrovė		Grupė		Bendrovė	
	Trijų mėnesių laikotarpis, pasibaigęs 2007 m. gruodžio 31 d. (neaudituoja)	Trijų mėnesių laikotarpis, pasibaigęs 2006 m. gruodžio 31 d. (neaudituoja)	Trijų mėnesių laikotarpis, pasibaigęs 2007 m. gruodžio 31 d. (neaudituoja)	Trijų mėnesių laikotarpis, pasibaigęs 2006 m. gruodžio 31 d. (neaudituoja)	Dvylikos mėnesių laikotarpis, pasibaigęs 2007 m. gruodžio 31 d. (neaudituoja)	Dvylikos mėnesių laikotarpis, pasibaigęs 2006 m. gruodžio 31 d. (neaudituoja)	Dvylikos mėnesių laikotarpis, pasibaigęs 2007 m. gruodžio 31 d. (neaudituoja)	Dvylikos mėnesių laikotarpis, pasibaigęs 2006 m. gruodžio 31 d. (neaudituoja)
I. Pardavimo pajamos	367.838	230.398	367.670	230.222	1.024.264	779.579	1.022.881	778.318
II. Pardavimo savikaina	281.531	148.644	281.481	148.591	675.569	495.481	675.348	495.263
<b>III. Bendrasis pelnas (nuostoliai)</b>	<b>86.307</b>	<b>81.754</b>	<b>86.189</b>	<b>81.631</b>	<b>348.695</b>	<b>284.098</b>	<b>347.533</b>	<b>283.055</b>
IV. Veiklos sąnaudos	67.530	62.079	67.270	61.838	231.328	223.044	230.268	222.097
V. Kitos veiklos pajamos (sąnaudos) - grynąja verte	2.159	5.489	2.160	5.490	7.280	10.181	7.281	10.181
<b>VI. Veiklos pelnas (nuostoliai)</b>	<b>20.936</b>	<b>25.164</b>	<b>21.079</b>	<b>25.283</b>	<b>124.647</b>	<b>71.235</b>	<b>124.546</b>	<b>71.139</b>
VII. Finansinė ir investicinė veikla	<b>608</b>	<b>(227)</b>	<b>566</b>	<b>(259)</b>	<b>685</b>	<b>512</b>	<b>530</b>	<b>2.377</b>
VII.1. Pajamos	911	354	869	322	3.034	2.056	2.879	3.921
VII.2. Sąnaudos	303	581	303	581	2.349	1.544	2.349	1.544
<b>VIII. Pelnas (nuostoliai) prieš apmokestinimą</b>	<b>21.544</b>	<b>24.937</b>	<b>21.645</b>	<b>25.024</b>	<b>125.332</b>	<b>71.747</b>	<b>125.076</b>	<b>73.516</b>
<b>IX. Pelno mokestis</b>	<b>4.740</b>	<b>6.001</b>	<b>4.761</b>	<b>6.018</b>	<b>21.354</b>	<b>14.423</b>	<b>21.310</b>	<b>14.376</b>
IX.1. Ataskaitinių metų pelno mokestis	7.153	11.254	7.176	11.273	25.600	28.741	25.566	28.704
IX.2. Atidėtas pelno mokestis	(2.413)	(5.253)	(2.415)	(5.255)	(4.246)	(14.318)	(4.256)	(14.328)
<b>X. Grynasis pelnas (nuostoliai)</b>	<b>16.804</b>	<b>18.936</b>	<b>16.884</b>	<b>19.006</b>	<b>103.978</b>	<b>57.324</b>	<b>103.766</b>	<b>59.140</b>
Pagrindinis ir sąlyginis pelnas (nuostolis), tenkantis vienai akcijai (litas)	0,04	0,04	0,04	0,04	0,22	0,12	0,22	0,13

Toliau pateikiamas aiškinamasis raštas yra sudėtinė šios finansinės atskaitomybės dalis.

Grupės ir Bendrovės trijų ir dvylikos mėnesių, pasibaigusių 2007 m. gruodžio 31 d. ir 2006 m. gruodžio 31 d., pelno (nuostolių) ataskaitos pertvarkytos dėl kitos veiklos rezultato pergrupavimo.

Generalinis direktorius V. Valentukevičius 2008 m. vasario 28 d.

Vyriausiasis buhalteris Ž. Augutis 2008 m. vasario 28 d.

## Nuosavo kapitalo pokyčių ataskaitos

Grupė	Pastabos	Bendrovės veiklos plėtros rezervas					Nepaskirstytasis pelnas (nuostoliai)	Iš viso
		Kapitalas	Privalomasis rezervas	Bendrovės veiklos plėtros rezervas	Rezervas kolektyvinėje sutartyje numatyto socialinėms garantijoms užtikrinti, paramai ir kitiems tikslams			
2006 m. sausio 1 d. likutis		469.068	12.528	72.149	3.500	1.271.240	1.828.485	
Pervesta į privalomąjį rezervą		-	2.468	-	-	(2.468)	-	
Pervesta iš rezervo kolektyvinėje sutartyje numatyto socialinėms garantijoms užtikrinti, paramai ir kitiems tikslams		-	-	-	(3.500)	3.500	-	
Pervesta į Bendrovės veiklos plėtros rezervą		-	-	1.241.412	-	(1.241.412)	-	
Patvirtinti dividendai	9	-	-	-	-	(30.000)	(30.000)	
Grynasis metų pelnas		-	-	-	-	57.324	57.324	
<b>2006 m. gruodžio 31 d. likutis (audituota)</b>		<b>469.068</b>	<b>14.996</b>	<b>1.313.561</b>	<b>-</b>	<b>58.184</b>	<b>1.855.809</b>	
Pervesta į privalomąjį rezervą		-	2.966	-	-	(2.966)	-	
Pervesta į Bendrovės veiklos plėtros rezervą		-	-	26.358	-	(26.358)	-	
Patvirtinti dividendai	9	-	-	-	-	(30.000)	(30.000)	
Grynasis metų pelnas		-	-	-	-	103.978	103.978	
<b>2007 m. gruodžio 31 d. likutis (neaudituota)</b>		<b>469.068</b>	<b>17.962</b>	<b>1.339.919</b>	<b>-</b>	<b>102.838</b>	<b>1.929.787</b>	

Toliau pateikiamas aiškinamasis raštas yra sudėtinė šios finansinės atskaitomybės dalis.



Generalinis direktorius V. Valentukevičius  2008 m. vasario 28 d.

Vyriausiasis buhalteris Ž. Augutis  2008 m. vasario 28 d.

## Nuosavo kapitalo pokyčių ataskaitos (tęsinys)

Bendrovė	Pastabos	Kapitalas	Privalomasis rezervas	Bendrovės veiklos plėtros rezervas	Rezervas kolektyvinėje sutartyje numatytais socialinėms garantijoms užtikrinti, paramai ir kitiems tikslams		Nepaskirstytasis pelnas (nuostoliai)	Iš viso
					paramai ir kitiems tikslams			
2006 m. sausio 1 d. likutis		469.068	12.528	72.146	3.500		1.268.677	1.825.919
Pervesta į privalomąjį rezervą		-	2.310	-			(2.310)	-
Pervesta iš rezervo kolektyvinėje sutartyje numatytais socialinėms garantijoms užtikrinti, paramai ir kitiems tikslams		-	-	-	(3.500)	3.500		-
Pervesta į Bendrovės veiklos plėtros rezervą		-	-	1.239.867	-		(1.239.867)	-
Patvirtinti dividendai	9	-	-	-	-		(30.000)	(30.000)
Grynasis metų pelnas		-	-	-	-		59.140	59.140
<b>2006 m. gruodžio 31 d. likutis (audituota)</b>		<b>469.068</b>	<b>14.838</b>	<b>1.312.013</b>	-		<b>59.140</b>	<b>1.855.059</b>
Pervesta į privalomąjį rezervą		-	2.957	-			(2.957)	-
Pervesta į Bendrovės veiklos plėtros rezervą		-	-	26.183	-		(26.183)	-
Patvirtinti dividendai	9	-	-	-	-		(30.000)	(30.000)
Grynasis metų pelnas		-	-	-	-		103.766	103.766
<b>2007 m. gruodžio 31 d. likutis (neaudituota)</b>		<b>469.068</b>	<b>17.795</b>	<b>1.338.196</b>	-		<b>103.766</b>	<b>1.928.825</b>

Toliau pateikiamas aiškinamasis raštas yra sudėtinė šios finansinės atskaitomybės dalis.

Generalinis direktorius	V. Valentukevičius		2008 m. vasario 28 d.
Vyriausiasis buhalteris	Ž. Augutis		2008 m. vasario 28 d.

## Pinigų srautų ataskaitos

	Grupė		Bendrovė	
	Dvylikos mėnesių laikotarpis, pasibaigęs 2007 m. gruodžio 31 d. (neaudituota)	Dvylikos mėnesių laikotarpis, pasibaigęs 2006 m. gruodžio 31 d. (audituota)	Dvylikos mėnesių laikotarpis, pasibaigęs 2007 m. gruodžio 31 d. (neaudituota)	Dvylikos mėnesių laikotarpis, pasibaigęs 2006 m. gruodžio 31 d. (audituota)
<b>I. Pagrindinės veiklos pinigų srautai</b>				
I.1 Grynasis pelnas	103.978	57.324	103.766	59.140
<b>Nepiniginių sąnaudų (pajamų) atstatymas:</b>				
I.2 Nusidėvimas ir amortizacija	94.503	94.676	94.269	94.467
I.3 Parduoto ir nurašyto ilgalaikio materialiojo turto bei abejotinų iš pirkėjų gautinų sumų ir atsargų nurašymo (pelnas) nuostoliai	(1.832)	(3.219)	(1.832)	(3.220)
I.4 Ilgalaikio materialiojo turto, finansinio turto, atsargų ir iš pirkėjų gautinų sumų vertės sumažėjimo nuostoliai (jų atstatymas)	(1.948)	(837)	(1.948)	(837)
I.5 Pelno mokesčio sąnaudos	21.354	14.423	21.309	14.376
I.6 Palūkanų (pajamos)	(2.688)	(698)	(2.533)	(563)
I.7 Palūkanų sąnaudos	2.346	2.214	2.346	2.214
I.8 Dividendų (pajamos)	-	-	-	(2.000)
I.9 Valiutų kursų pasikeitimo nuostoliai (pelnas)	1	(1.059)	1	(1.059)
I.10 Kitų finansinės veiklos rezultatų eliminavimas	(577)	(3)	(577)	(3)
I.11 Dotacijų, atidėtųjų pajamų amortizacija ir kitų nepiniginių straipsnių koregavimas	(3.144)	(2.890)	(3.144)	(2.890)
	<b>211.993</b>	<b>159.931</b>	<b>211.657</b>	<b>159.625</b>
<b>Apyvartinio kapitalo pasikeitimai:</b>				
I.12 Atsargų (padidėjimas)	(83.480)	(15.175)	(83.485)	(15.175)
I.13 Iš pirkėjų gautinų sumų (padidėjimas)	(35.227)	(5.271)	(35.242)	(5.295)
I.14 Kitų gautinų sumų ir išankstinių apmokėjimų (padidėjimas) sumažėjimas	(2.686)	195	(2.732)	282
I.15 Prekybos skolų padidėjimas	59.301	15.635	59.463	15.639
I.16 Kitų mokėtinų sumų ir trumpalaikių įsipareigojimų padidėjimas	38.444	29.487	38.447	30.577
I.17 (Sumokėtas) pelno mokestis	(23.184)	(20.876)	(23.139)	(20.747)
<b>Grynieji pinigų srautai iš pagrindinės veiklos</b>	<b>165.161</b>	<b>163.926</b>	<b>164.969</b>	<b>164.906</b>
<b>II. Investicinės veiklos pinigų srautai</b>				
II.1 Ilgalaikio materialiojo ir nematerialiojo turto (įsigijimas)	(117.288)	(122.841)	(116.799)	(122.173)
II.2 Įplaukos iš ilgalaikio materialiojo turto pardavimo	3.428	9.972	3.427	9.972
II.3 Atgautos ilgalaikės suteiktos paskolos ir gautinos sumos	6	346	6	346
II.4 Įplaukos iš kito finansinio turto pardavimo	5	5	5	5
II.5 Terminuotų indėlių (padidėjimas)	(37)	(2.168)	-	-
II.6 Gauti dividendai	-	-	-	2.000
II.7 Gautos palūkanos	2.688	698	2.533	563
<b>Grynieji pinigų srautai (investicinei veiklai)</b>	<b>(111.198)</b>	<b>(113.988)</b>	<b>(110.828)</b>	<b>(109.287)</b>
			(tęsinys kitame puslapyje)	



Toliau pateikiamas aiškinamasis raštas yra sudėtinė šios finansinės atskaitomybės dalis.



## Pinigų srautų ataskaitos (tęsinys)

	Grupė		Bendrovė	
	Dvylikos mėnesių laikotarpis, pasibaigęs 2007 m. gruodžio 31 d. (neaudituota)	Dvylikos mėnesių laikotarpis, pasibaigęs 2006 m. gruodžio 31 d. (audituota)	Dvylikos mėnesių laikotarpis, pasibaigęs 2007 m. gruodžio 31 d. (neaudituota)	Dvylikos mėnesių laikotarpis, pasibaigęs 2006 m. gruodžio 31 d. (audituota)
<b>III. Finansinės veiklos pinigų srautai</b>				
III.1 Dividendų (išmokėjimas)	(29.969)	(29.965)	(29.969)	(29.965)
III.2 Paskolų gavimas	186.451	158.122	186.451	158.122
III.3 Paskolų (grąžinimas)	(201.022)	(166.293)	(201.022)	(166.293)
III.4 Gautos dotacijos	3.004	1.360	3.004	1.360
III.5 Kitų finansinės veiklos pinigų srautų padidėjimas	-	670	-	670
III.6 (Sumokėtos) palūkanos	(2.392)	(2.306)	(2.392)	(2.306)
<b>Grynieji pinigų srautai iš finansinės veiklos (veiklai)</b>	<b>(43.928)</b>	<b>(38.412)</b>	<b>(43.928)</b>	<b>(38.412)</b>
<b>IV. Valiutų kursų pasikeitimo įtaka pinigų likučiui</b>	<b>-</b>	<b>(135)</b>	<b>-</b>	<b>(135)</b>
<b>V. Grynas pinigų srautų padidėjimas</b>	<b>10.035</b>	<b>11.391</b>	<b>10.213</b>	<b>17.072</b>
<b>VI. Pinigai ir pinigų ekvivalentai metų pradžioje</b>	<b>23.559</b>	<b>12.168</b>	<b>23.124</b>	<b>6.052</b>
<b>VII. Pinigai ir pinigų ekvivalentai metų pabaigoje</b>	<b>33.594</b>	<b>23.559</b>	<b>33.337</b>	<b>23.124</b>

Toliau pateikiamas aiškinamasis raštas yra sudėtinė šios finansinės atskaitomybės dalis.

Generalinis direktorius	V. Valentukevičius		2008 m. vasario 28 d.
Vyriausiasis buhalteris	Ž. Augutis		2008 m. vasario 28 d.

## Finansinės atskaitomybės aiškinamasis raštas

### 1 Bendroji informacija

AB „Lietuvos dujos“ (toliau – Bendrovė) ir konsoliduota AB „Lietuvos dujos“ ir UAB „Palangos perlas“ (toliau – Grupė) sutrumpinta finansinė atskaitomybė, įskaitant 2007 m. gruodžio 31 d. balansus ir dvylikos mėnesių, pasibaigusį 2007 m. gruodžio 31 d., pelno (nuostolių) ataskaitas, pinigų srautų ataskaitas bei nuosavo kapitalo pokyčių ataskaitas, yra auditorių netikrinta. 2006 m. gruodžio 31 d. konsoliduota ir Bendrovės finansinė atskaitomybė yra auditorių patikrinta, parengta pagal Tarptautinius finansinės atskaitomybės standartus (TFAS), įskaitant TFAS 1 „TFAS reikalavimų pritaikymas pirmą kartą“, išskyrus tai, kad pereinamojo laikotarpio data yra 2005 m. sausio 1 d., o ne 2004 m. sausio 1 d., kaip reikalauja TFAS 1. Siekiant geriau suprasti šioje finansinėje atskaitomybėje pateiktą informaciją, ši sutrumpinta konsoliduota ir Bendrovės finansinė atskaitomybė turi būti skaitoma kartu su konsoliduota ir Bendrovės metine 2006 m. finansine atskaitomybe.

Bendrovės akcijos yra listinguojamos Vilniaus vertybinių popierių biržoje. Nuo 2008 m. sausio 1 d. Bendrovės akcijos bus perkeltos iš Papildomojo prekybos sąrašo į Oficialųjį prekybos sąrašą.

### 2 Apskaitos principai

Bendrovės ir Grupės 2007 m. gruodžio 31 d. sutrumpinta finansinė atskaitomybė buvo parengta pagal TAS 34 „Tarpinė finansinė atskaitomybė“.

Apskaitos principai, pritaikyti sudarant dvylikos mėnesių, pasibaigusį 2007 m. gruodžio 31 d., sutrumpintą finansinę atskaitomybę liko tie patys, kurie buvo pritaikyti sudarant 2006 m. finansinę atskaitomybę pagal TFAS, priimtus taikyti Europos Sąjungoje, išskyrus pelno mokesčio ir atidėtųjų mokesčių apskaitos principus, aprašytus aiškinamojo rašto 5 dalyje „Reikšmingų pasikeitimų atskleidimas“.

### 3 Informacija apie segmentus

Iki 2007 m. liepos 1 d. Grupė ir Bendrovė tiekimo veiklą skirstė į tiekimą reguliuojamiesiems vartotojams ir tiekimą laisviesiems vartotojams. Po 2007 m. liepos 1 d., vadovaujantis naujai priimtu Lietuvos Respublikos gamtinių dujų įstatymu Nr. X-1054, visi vartotojai tapo laisvaisiais, t.y., jie gali laisvai pasirinkti tiekėją. Grupė ir Bendrovė 2007 m. sujungė tiekimo reguliuojamiesiems vartotojams ir tiekimo laisviesiems vartotojams segmentus į vieną – tiekimo segmentą, todėl žemiau pateikiama informacija pagal segmentus 2007 m. gruodžio 31 d. ir 2006 m. gruodžio 31 d. yra sugrupuota skirtingai.

#### Grupė

2007 m.	Perdavimas	Skirstymas	Tiekimas reguliuojamiesiems vartotojams	Tiekimas laisviesiems vartotojams	Tiekimas iš viso	Kita	Iš viso
Pardavimai	106.670	134.187			777.811	5.596	1.024.264
Veiklos pelnas (nuostoliai)	5.740	12.914			99.498	6.495	124.647

#### 2006 m.

Pardavimai	99.807	126.647	250.162	297.453	547.615	5.510	779.579
Veiklos pelnas (nuostoliai)	658	12.527	17.809	30.064	47.873	10.177	71.235

#### Bendrovė

2007 m.	Perdavimas	Skirstymas	Tiekimas reguliuojamiesiems vartotojams	Tiekimas laisviesiems vartotojams	Tiekimas iš viso	Kita	Iš viso
Pardavimai	106.670	134.187			777.811	4.213	1.022.881
Veiklos pelnas (nuostoliai)	5.740	12.914			99.498	6.394	124.546

#### 2006 m.

Pardavimai	99.807	126.647	250.162	297.453	547.615	4.249	778.318
Veiklos pelnas (nuostoliai)	658	12.527	17.809	30.064	47.873	10.081	71.139

#### 4 Atsargos

	Grupė		Bendrovė	
	2007 m. gruodžio 31 d. (neaudituota)	2006 m. gruodžio 31 d. (audituota)	2007 m. gruodžio 31 d. (neaudituota)	2006 m. gruodžio 31 d. (audituota)
Žaliavos, komplektavimo gaminiai ir kitos atsargos	2.367	3.687	2.366	3.686
Prekės, skirtos perparduoti (įskaitant gamtines dujas)	106.904	22.319	106.889	22.300
Atsargos, bendraja verte	109.271	26.006	109.255	25.986
Minus: vertės sumažėjimas	(207)	(749)	(207)	(749)
	109.064	25.257	109.048	25.237

2007 m. gruodžio 31 d. Grupės ir Bendrovės prekių, skirtų perparduoti, likutis reikšmingai padidėjo dėl didesnio gamtinių dujų kiekio, saugomo dujų saugykloje Latvijoje.

Grupės ir Bendrovės atsargų, kurios dalyvauja vertės sumažėjimo įvertinime, įsigijimo savikaina 2007 m. gruodžio 31 d. sudarė 1.422 tūkst. litų (2.556 tūkst. litų 2006 m. gruodžio 31 d.). Atsargų vertės sumažėjimo pasikeitimas 2007 m., kaip ir 2006 m., yra įtrauktas į veiklos sąnaudas.

#### 5 Reikšmingų pasikeitimų atskleidimas

##### 5.1 Pelno mokesčiai

2007 m. dvylikos mėnesių pelno mokesčio, įskaitant atidėtojo pelno mokesčio, apskaičiavimui papildomai prie galiojančio 15 proc. tarifo buvo taikytas 3 proc. socialinio mokesčio tarifas, lyginant su 2006 m. dvylikos mėnesių pelno mokesčio apskaičiavimui taikytu 4 proc. tarifu.

2006 m. ir 2007 m. dvylikos mėnesių pelno mokesčio sąnaudos, įvertinus atidėtojo pelno mokesčio turto ir įsipareigojimo pokytį, pateiktos žemiau.

Pelno mokesčio sąnaudos:

	Grupė		Bendrovė	
	2007 m. gruodžio 31 d. (neaudituota)	2006 m. gruodžio 31 d. (audituota)	2007 m. gruodžio 31 d. (neaudituota)	2006 m. gruodžio 31 d. (audituota)
Ataskaitinių metų pelno mokesčiai	25.600	28.741	25.566	28.704
Atidėtasis pelno mokesčiai	(4.246)	(14.318)	(4.256)	(14.328)
Pelno mokesčio sąnaudos, apskaitytos pelno (nuostolių) ataskaitoje	21.354	14.423	21.310	14.376

##### 5.2 Pelno mokesčio ir atidėtųjų mokesčių apskaitos politikos pakeitimas

Bendrovė 2007 m. balandžio 18 d. iš Valstybinės mokesčių inspekcijos prie LR finansų ministerijos gavo raštą, paaiškinantį, kad nuo 2005 m. sausio 1 d. pajamos iš naujų vartotojų prijungimo prie Bendrovės dujų sistemos pelno mokesčio apskaičiavimo tikslais gali būti pripažįstamos per prijungimo metu kapitalizuoto turto naudingą tarnavimo laikotarpį.

2005 m. ir 2006 m. pelno mokesčio nuo pajamų iš naujų vartotojų prijungimo perskaičiavimo rezultatas perspektyviai buvo atspindėtas Bendrovės ir Grupės 2007 m. gruodžio 31 d. finansinėje atskaitomybėje, t.y. 6.412 tūkst. Lt sumažinta ataskaitinių metų pelno mokesčio sąnaudų suma Pelno (nuostolių) ataskaitose ir sumažinta pelno mokesčio įsipareigojimo suma balansų ataskaitose.

Atlikus 2005 m. ir 2006 m. pelno mokesčio perskaičiavimą, minėtu laikotarpiu išnyko laikinieji skirtumai tarp įsipareigojimų (dotacijų (atidėtųjų pajamų)) balansinės vertės ir mokesstinės vertės. 2005 m. ir 2006 m. atidėtųjų mokesčių perskaičiavimo rezultatas buvo perspektyviai atspindėtas Bendrovės ir Grupės 2007 m. gruodžio 31 d. finansinėje atskaitomybėje, t.y. 5.470 tūkst. Lt padidintos atidėtojo pelno mokesčio sąnaudos Pelno (nuostolių) ataskaitose ir sumažinta atidėtųjų mokesčių įsipareigojimų suma.

2007 m. sausio – gruodžio mėnesiais gautos pajamos iš naujų vartotojų prijungimo prie Bendrovės dujų sistemos pelno mokesčiu buvo apmokestintos pagal naują apskaitos principą.

**6 Dotacijos (atidėtosios pajamos)**

Grupė ir Bendrovė	2007 m. gruodžio 31 d. (neaudituota)			2006 m. gruodžio 31 d. (audituota)		
	Atidėtosios pajamos	Dotacijos	Iš viso	Atidėtosios pajamos	Dotacijos	Iš viso
Likutis laikotarpio pradžioje	50.975	60.126	111.101	27.194	60.803	87.997
Gauta per metus	25.529	4.094	29.623	24.419	1.360	25.779
Gautinos dotacijos išlaidų padengimui	-	227	227	-	198	198
Amortizacija per metus	(1.068)	(2.046)	(3.114)	(638)	(2.034)	(2.672)
Padengtos patirtos išlaidos	-	(606)	(606)	-	(201)	(201)
Likutis laikotarpio pabaigoje	75.436	61.795	137.231	50.975	60.126	111.101

2007 m. dotacijų (atidėtųjų pajamų) padidėjimą daugiausia lėmė gautos įmokos iš naujų vartotojų už prijungimą prie Grupės ir Bendrovės dujų sistemos.

Dotacijos taip pat apima nemokamai gautą ilgalaikį materialųjį turtą. Šios pajamos pelno (nuostolių) ataskaitoje apskaitomos dalimis pagal tiesinį metodą per susijusio turto naudingo tarnavimo laiką.

**7 Paskolos**

AB „Lietuvos dujos“ finansinė skola 2007 m. gruodžio 31 d.:

Finansinės skolos	Per vienerius finansinius metus	Po vienerių metų, bet ne vėliau kaip per penkerius metus	Po penkerių metų	Bendra suma
Lietuvos kredito institucijų paskolos	10.839	8.576	2.144	21.559
	10.839	8.576	2.144	21.559

Skaiciavimuose naudojami 2007 m. gruodžio 31 d. oficialūs Lietuvos banko valiutų kursai: EUR/LTL 3,4528

2007 m. gruodžio 31 d. negražintų paskolų metinių palūkanų svartinis vidurkis lygus 5.05 proc. (2006 m. gruodžio 31 d - 4,63 proc.).

Negražintų paskolų likutis 2007 m. gruodžio 31 d. buvo nacionaline valiuta (5.54 proc.) ir eurai (94.46 proc.).

**8 Pelnas, tenkantis vienai akcijai**

Pelnas, tenkantis vienai akcijai, atspindi Grupės ir Bendrovės grynąjį pelną, padalintą iš svartinio vidutinio akcijų skaičiaus. Nėra jokių pelnų, tenkanti vienai akcijai, mažinančių instrumentų, todėl pagrindinis ir sąlyginis pelnas, tenkantis vienai akcijai, sutampa. Pelno, tenkančio vienai akcijai, apskaičiavimas yra pateikiamas žemiau:

	Grupė		Bendrovė	
	2007 m. gruodžio 31 d. (neaudituota)	2006 m. gruodžio 31 d. (audituota)	2007 m. gruodžio 31 d. (neaudituota)	2006 m. gruodžio 31 d. (audituota)
Akcininkams priskiriamas grynasis pelnas (tūkst. litų)	103.978	57.324	103.766	59.140
Akcijų skaičiaus svartinis vidurkis, tūkstančiais	469.068	469.068	469.068	469.068
Pelnas, tenkantis vienai akcijai (litais)	0,22	0,12	0,22	0,13

## 9 Dividendai

2007 m. balandžio 18 d. eilinio visuotinio akcininkų susirinkimo metu, tvirtinant Bendrovės 2006 m. pelno (nuostolių) paskirstymą, buvo nutarta išmokėti akcininkams 30 mln. Lt (po 0,06 Lt vienai paprastajai vardinei 1 lito nominaliosios vertės akcijai) dividendų už 2006 metus.

## 10 Įsipareigojimai ir neapibrėžtumai

### Teisiniai ginčai, susiję su licencijos gavimu – suteikimu

AB „Lietuvos dujos“ dalyvauja eilėje ginčų, kurie susiję su gamtinių dujų skirstymo licencija, ir svarbiausi iš jų yra:

1. UAB „Intergas“ kreipėsi į teismą, prašydama pripažinti negaliojančia Naujojo vartotojo prijungimo sutartį, sudarytą tarp AB „Lietuvos dujos“ ir UAB „Girių bizonas“, bei pripažinti AB „Lietuvos dujos“ veiksmus dėl sutarties sudarymo neteisėtais. Taip pat UAB „Intergas“ kreipėsi į Vilniaus apygardos administracinį teismą, prašydama panaikinti Valstybinės kainų ir energetikos kontrolės komisijos (toliau – Komisija) 2006 m. rugpjūčio 31 d. nutarimą Nr. 03-57 „Dėl akcinės bendrovės „Lietuvos dujos“ licencijos paskirstyti gamtines dujas pakeitimo“, kuriuo nutarta išduoti AB „Lietuvos dujos“ licenciją paskirstyti gamtines dujas Marijampolės, Šakių rajono, Vilkaviškio rajono, Kazlų Rūdos savivaldybėse. Šioje byloje AB „Lietuvos dujos“ yra trečiuoju asmeniu. Abi aukščiau minėtos bylos yra sustabdytos.

Be to, UAB „Intergas“ kreipėsi į Vilniaus m. 2-ąjį apylinkės teismą, prašydama pripažinti dujotiekio tinklų nuomos sutarčių, sudarytų tarp UAB „Intergas“ bei UAB „Suskystintos dujos“, nutraukimą neteisėtu ir įpareigoti atsakovą (UAB „Suskystintos dujos“) vykdyti nurodytas nuomos sutartis. AB „Lietuvos dujos“ šioje byloje yra trečiuoju asmeniu, nes 2006 m. balandžio 13 d. pirkimo-pardavimo sutartimi yra nusipirkusi iš UAB „Suskystintos dujos“ dujotiekio tinklus, esančius Kazlų Rūdoje, dėl kurių nuomos sutarties nutraukimo vyksta teisminis ginčas. Ieškinys atmestas.

2. AB „Lietuvos dujos“ dalyvauja trečiuoju asmeniu byloje, kurioje UAB „Intergas“ ginčija Komisijos 2005 m. gruodžio 16 d. nutarimą Nr. 03-80 bei prašo įpareigoti Komisiją išduoti UAB „Intergas“ licenciją skirstyti dujas Kazlų Rūdos savivaldybėje, Ignalinos, Jurbarko ir Tauragės rajonų savivaldybėse.

3. AB „Lietuvos dujos“ dalyvauja trečiuoju asmeniu byloje, kurioje UAB „Intergas“ prašo pripažinti negaliojančiu dujotiekio Šakiai-Jurbarkas statybos leidimą. Atsakovas - Tauragės apskrities viršininko administracija. Šioje byloje buvo pritaikytos reikalavimo užtikrinimo priemonės: buvo laikinai sustabdytas ginčijamo statybos leidimo galiojimas bei uždrausta Tauragės apskrities viršininko administracijai statybos leidimo sustabdymo metu išduoti magistralinio dujotiekio Šakiai – Jurbarkas pripažinimo tinkamu naudoti dokumentus. AB „Lietuvos dujos“ apskundus šią nutartį, 2007 m. rugsėjo 10 d. buvo panaikinta teismo nutartis dėl reikalavimo užtikrinimo priemonių. Šiuo metu byla yra sustabdyta.

4. AB „Lietuvos dujos“ dalyvauja trečiuoju asmeniu byloje, kurioje UAB „Intergas“ prašo panaikinti 2007 m. liepos 24 d. Komisijos nutarimą Nr. 03-53 dalyje dėl leidimo AB „Lietuvos dujos“ įrengti gamtinių dujų perdavimo sistemą Šakiai-Tauragė su atšakomis į Jurbarko ir Tauragės DSS. Vilniaus apygardos administracinis teismas UAB „Intergas“ skundo netenkino.

5. AB „Lietuvos dujos“ dalyvauja trečiuoju asmeniu byloje, kurioje UAB „Intergas“ prevenciniu ieškiniu prašo uždrausti Komisijai ir jos nariams išduoti leidimą įrengti gamtinių dujų perdavimo sistemas Ignalinos rajone ir Rietave.

6. AB „Lietuvos dujos“ kartu su Utenos apskrities viršininko administracija ir Ignalinos rajono savivaldybe dalyvauja byloje, kurioje UAB „Intergas“ prevenciniu ieškiniu prašo uždrausti vykdyti projektavimo ir statybos darbus Ignalinos rajone.

7. Vilniaus apygardos administraciniame teisme yra byla pagal AB „Lietuvos dujos“ skundą dėl Komisijos 2007 m. vasario 7 d. nutarimo dalinio panaikinimo, kuriuo Komisija konstatavo, kad AB „Lietuvos dujos“ privalo išduoti UAB „Intergas“ prašomas prijungimo sąlygas prie AB „Lietuvos dujos“ dujų sistemos.

## 11 Susijusių šalių sandoriai

Šalys yra laikomos susijusiomis, kai viena šalis turi galimybę kontroliuoti kitą arba gali daryti reikšmingą įtaką kitai šaliai priimant finansinius ir veiklos sprendimus.

Grupės ir Bendrovės susijusios šalys ir sandoriai su jomis 2007 m. ir 2006 m. bei balansiniai likučiai su jomis per 2006 m. ir 2007 m. dvylika mėnesių buvo šie:

- E.ON Ruhrgas International AG;
- OAO „Gazprom“;
- VĮ Valstybės turto fondas (viena iš pagrindinių Bendrovės akcininkų);
- UAB „Palangos perlas“ (dukterinė įmonė);
- AS „Latvijas Gaze“ (seserinė įmonė).

11 Susijusių šalių sandoriai (tęsinys)

2007 m. gruodžio 31 d. (neaudituota)	Pirkimai	Pardavimai	Gautinos sumos	Mokėtinos sumos
OA0 „Gazprom“	746.676	10.218	-	100.393
UAB „Palangos perlas“	106	36	7	-
AS „Latvijas Gaze“	3.782	-	-	7
	<b>750.564</b>	<b>10.254</b>	<b>7</b>	<b>100.400</b>

2006 m. gruodžio 31 d. (audituota)	Pirkimai	Pardavimai	Gautinos sumos	Mokėtinos sumos
OA0 „Gazprom“	501.551	11.106	-	58.031
UAB „Palangos perlas“	160	30	4	-
AS „Latvijas Gaze“	580	-	-	7
	<b>502.291</b>	<b>11.136</b>	<b>4</b>	<b>58.038</b>