

# I. BENDROSIOS NUOSTATOS

## 1. Ataskaitinis laikotarpis, už kurį parengtas metų prospektas - ataskaita

2003 metai

## 2. Pagrindiniai duomenys apie emitentą (emitento pavadinimas, įstatinis kapitalas, būstinės adresas, telefono, fakso numeriai, elektroninio pašto adresas, teisinė-organizacinė forma (įmonės rūšis), įregistravimo data ir vieta, įmonės kodas, interneto tinklapis)

Emitento pavadinimas - akcinė bendrovė "Lietuvos dujos". Buveinės adresas - Aguonų g.24, LT-03212, Vilnius. Telefonas: +370 5 2360210, faksas: +370 5 2360200, elektroninio pašto adresas: [ld@lietuvosdujos.lt](mailto:ld@lietuvosdujos.lt), internetinis puslapis - [www.dujos.lt](http://www.dujos.lt). Įmonės rūšis - akcinė bendrovė. AB "Lietuvos dujos" įregistruota 1995 m. rugpjūčio 1 d. Vilniaus miesto Valdybos įmonių rejestre. 2000 m. gegužės 17 d. bendrovė, vadovaujantis LR įmonių rejestro įstatymu (įmonė, kurioje investuotas užsienio kilmės kapitalas) perregistruota Ūkio ministerijoje. Rejestro kodas 2005952, Nr. BĮ 2000 - 115.

2000 m. gruodžio 31 d. nuo bendrovės atskyrus jos filialus: firmas "Suskystintos dujos" ir "Dujiniai įrengimai" ir jų pagrindu įkūrus dvi atskiras bendroves: "Suskystintos dujos" ir "Dujiniai įrengimai", AB "Lietuvos dujos" buvo įregistruota įmonių rejestre (Ūkio ministerijoje) su 340 877 835 Lt įstatiniu kapitalu.

## 3. Emitento pagrindinės veiklos pobūdis.

Pagal 2002 m. birželio 26 d. įregistruotus įstatus bendrovės pagrindinė ūkinė veikla yra:

40.20 Dujų gamyba; dujinio kuro paskirstymas vamzdynais;  
60.30 Transportavimas vamzdynais;  
45.33 Vamzdynų tiesimas.

Licencijuojamą veiklą Bendrovė gali vykdyti tik gavusi atitinkamas licencijas.

## 4. Informacija apie tai, kur ir kada galima susipažinti su ataskaita bei dokumentais, kuriais naudojantis ji buvo parengta, ir visuomenės informavimo priemonės pavadinimas.

Akcinėje bendrovėje "Lietuvos dujos", adresu: Aguonų g. 24, Vilnius, 210 kabinete, darbo dienomis nuo 7.30 iki 11.30 val. ir nuo 12.15 iki 16.30 val. Dienraštis "Lietuvos rytas".

**5. Asmenys, atsakingi už ataskaitoje pateiktą informaciją:**

**5.1 už ataskaitą atsakingi emitento valdymo organų nariai, darbuotojai ir administracijos vadovas:**

Viktoras Valentukevičius, AB "Lietuvos dujos" generalinis direktorius, telefonas: 2360210, faksas: 2360200;

Giedrė Glinskienė, AB "Lietuvos dujos" vyriausioji finansininkė, telefonas: 2360215, faksas: 2360200.

**6. Už ataskaitos parengimą atsakingų emitento valdymo organų narių, darbuotojų ir administracijos vadovo bei emitento konsultantų patvirtinimas.**

AB "Lietuvos dujos" administracija, atstovaujama generalinio direktoriaus Viktoro Valentukevičiaus ir vyriausiosios finansininkės Giedrės Glinskienės patvirtina, kad ataskaitoje pateikta informacija atitinka tikrovę ir nėra nutylėtų faktų, galinčių turėti įtakos investitorių sprendimams pirkti ar parduoti emitento vertybinius popierius, tų vertybinių popierių rinkos kainai bei jų vertinimui.

Konsultantai, ruošiant ataskaitą nedalyvavo.

AB "Lietuvos dujos" generalinis direktorius

Viktoras Valentukevičius

AB "Lietuvos dujos" vyriausioji finansininkė

Giedrė Glinskienė

Patikslinta redakcija  
2004 m. birželio 23 d.  
Vilnius

## II. INFORMACIJA APIE EMITENTO ĮSTATINĮ KAPITALĄ IR IŠLEISTUS VERTYBINIUS POPIERIUS

### 7. Emitento įstatinis kapitalas

#### 7.1 Įmonių registre įregistruotas įstatinis kapitalas

AKCIJŲ RŪŠIS	AKCIJŲ SKAIČIUS, VNT.	NOMINALI VERTĖ, LT	BENDRA NOMINALI VERTĖ, LT
Paprastosios vardinės akcijos	340 877 835	1	340 877 835

Visos AB "Lietuvos dujos" akcijos yra apmokėtos

#### 7.2 Informacija apie numatomą įstatinio kapitalo didinimą konvertuojant ar keičiant į akcijas išleistus skolos ar išvestinius vertybinius popierius.

### 8. Akcininkai

2004 m. balandžio 28 d. duomenimis bendrovės kapitalas buvo pasiskirstęs taip:

Viso kapitalas	340 877 835 Lt
tame sk:	
- valstybinis	83 037 840 Lt
- privatus	257 839 995 Lt

Akcininkai, turintys daugiau kaip 5 % AB "Lietuvos dujos" įstatinio kapitalo:

2004 m. balandžio 28 d.				
Vardas ir pavardė (įmonės ar organizacijos pavadinimas, būstinės adresas, įm. kodas)	Akcijų Rūšis	Akcijų skaičius vnt.	Įstatinio kapitalo	
			dalis (%)	balsų dalis (%)
VĮ "Valstybės turto fondas" Vilniaus g. 16 ; LT-2600, Vilnius Įm. kodas 1007315	PVA	83 037 840	24,36 %	24,36 %
Ruhrgas Energie Beteiligungs AG Huttropstrasse 60, D-45138 Essen, Germany	"	121 689 589	35,70 %	35,70 %
Gazprom OAO, Nametkina 16, Maskva B-420, 117997, Rusija	"	115 898 464	34,00 %	34,00 %

AB "Lietuvos dujos" akcininkų skaičius 2004 m. balandžio 28 d. buvo 1686 akcininkai.

**9. Akcijų, išleistų į viešąją vertybinių popierių apyvartą, pagrindinės charakteristikos**

2004 m. sausio 1 d. duomenimis į viešąją apyvartą yra iš viso išleista 340 877 835 (trys šimtai keturiasdešimt milijonų aštuoni šimtai septyniasdešimt septyni tūkstančiai aštuoni šimtai trisdešimt penki vnt. 1 (vieno) Lt nominalios vertės) paprastųjų vardinių akcijų bendrai nominaliai 340 877 835 (trys šimtai keturiasdešimt milijonų aštuonių šimtų septyniasdešimt septynių tūkstančių aštuoni šimtų trisdešimt penkių) Lt vertei.

**10. Duomenys apie neviešajai apyvartai įregistruotas ir išplatintas akcijas**  
\_\_\_\_\_**11. Informacija apie akcijų pagrindu išleistus depozitoriumo pakvitavimus**  
\_\_\_\_\_**12. Skolos vertybinių popierių, išleistų į viešąją vertybinių popierių apyvartą, pagrindinės charakteristikos**  
\_\_\_\_\_

### 13. Duomenys apie neviešajai apyvartai įregistruotus ir išplatintus skolos vertybinius popierius.

2001 metų liepos 30 dieną Emitentas išleido 30 milijonų eurų vertės obligacijų emisiją (šio prospekto parengimo dieną visos šios obligacijos buvo išplatintos); pagrindinės šių obligacijų charakteristikos:

- |  |   |
|--|---|
| 1. Išleidžiamų vertybinių popierių pavadinimas:  | : Trijų metų trukmės kintančių palūkanų amortizuojamos pareikštinės obligacijos   |
| 2. Skaičius                                      | : Iki 300 vnt.  |
| 3. Vieneto nominali vertė                        | : 100 000 eurų  |
| 4. Bendra nominali vertė                         | : Iki 30 000 000 eurų   |
| 5. Emisijos valiuta                              | : Eurai   |
| 6. Emisijos kaina                                | : 100 000 eurų  |
| 7. Palūkanų dydis nuo Obligacijų emisijos kainos | : 6 mėn EURIBOR+1,80 %  |
| 8. Obligacijų platinimo pradžia                  | : 2001 metų liepos mėn. 30 diena  |
| 9. Obligacijų platinimo pabaiga                  | : 2002 metų vasario mėn. 28 diena   |
| 10. Obligacijų platinimo būdas                   | : Neviešas.   |
| 11. Išpirkimo terminas                           | : Penkiomis lygiomis dalimis, praėjus 12, 18, 24, 30 ir 36 mėnesiams nuo pirmos obligacijos pasirašymo <sup>1</sup> :<br><br>2002 m. rugpjūčio 6 d.;<br>2003 m. vasario 6 d.;<br>2003 m. rugpjūčio 6 d.;<br>2004 m. vasario 6 d.;<br>2004 m. rugpjūčio 6 d.   |
| 12. Palūkanų išmokėjimo terminas                 | : Palūkanos mokamos praėjus 6, 12, 18, 24, 30 ir 36 mėnesiams nuo pirmos obligacijos pasirašymo <sup>2</sup><br>2002 m. vasario 6 d.;<br>2002 m. rugpjūčio 6 d.;<br>2003 m. vasario 6 d.;<br>2003 m. rugpjūčio 6 d.;<br>2004 m. vasario 6 d.;<br>2004 m. rugpjūčio 6 d.   |
| 13. Obligacijų suteikiamos teisės                | : <ul style="list-style-type: none"><li>• pasibaigus Obligacijos galiojimo terminui, gauti iš bendrovės pinigų sumą, lygią Obligacijos nominaliai vertei;</li><li>• gauti 6 mėn. EURIBOR+1,80% palūkanas kas 6 mėnesiai nuo pirmos obligacijos pasirašymo dienos;</li><li>• parduoti ar kitokiu būdu perduoti obligaciją kitų asmenų, turinčių teisę ją įsigyti, nuosavybėn;</li><li>• palikti testamentu obligaciją vienam ar keliems asmenims;</li><li>• reikalauti iš bendrovės išpirkti obligaciją anksčiau numatyto termino, jei:<ul style="list-style-type: none"><li>▪ Lietuvos Respublikai priklausanti bendrovės balsų ir/arba kapitalo dalis nebesudarys paprastosios daugumos, išskyrus atvejus, kai paprastąją daugumą įgys strateginis investuotojas (neskaitant portfelinių</li></ul></li></ul> |

<sup>1</sup> Jei kuri nors mokėjimo diena nėra bankinė diena Londone, ta diena perkeliama į po jos einančią bankinę dieną.

<sup>2</sup> Jei kuri nors mokėjimo diena nėra bankinė diena Londone, ta diena perkeliama į po jos einančią bankinę dieną.

- investuotojų), kuriam kredito reitingų agentūra Standard & Poors yra suteikusi A reitingą arba kredito reitingų agentūra Moodys yra suteikusi A3 reitingą;
- laiku negražinama paskolos dalis arba nesumokamos palūkanos pagal bendrovės galiojančias sutartis;
- bendrovė nevykdo sutartyse sulygtų ar obligacijose numatytų sąlygų ar įsipareigojimų, arba šie įsipareigojimai nustoja galios, praranda įpareigojamąjį pobūdį ar negali būti įgyvendinti bendrovės atžvilgiu;
- bendrovė tampa nelikvidi arba jos atžvilgiu inicijuojamos bankroto arba likvidavimo procedūros;
- bendrovė negali vykdyti pagrindinės savo veiklos, arba tokia veikla tampa neteisėta;
- Obligacijos savininkas (pareiškėjas) neturi balsavimo teisės visuotiniame akcininkų susirinkime

Taip pat 2002 m. liepos mėn. 29 d. Emitentas išleido 20 milijonų litų obligacijų (vertybinių popierių įregistravimo aktas Nr. AB-5096). Šios obligacijos išleistos pagal LR Vertybinių Popierių Komisijoje įregistruotą AB "Lietuvos dujos" 100 000 000 litų vertės litais denominuotų skolos vertybinių popierių išleidimo programą. Pagrindinės šių obligacijų charakteristikos:

- |  |  |
|--|--|
| 1. Išleidžiamų vertybinių popierių pavadinimas:  | : Vardinės obligacijos   |
| 2. Skaičius                                      | : 200 000 vnt.   |
| 3. Vieneto nominali vertė                        | : 100 Lt   |
| 4. Bendra nominali vertė                         | : 20 000 000 Lt  |
| 5. Emisijos valiuta                              | : Litai  |
| 6. Emisijos kaina                                | : 100 Lt   |
| 7. Palūkanų dydis nuo Obligacijų emisijos kainos | : 5,25 procentų metinių palūkanų.  |
| 8. Obligacijų platinimo pradžia                  | : 2002 metų liepos mėn. 29 diena   |
| 9. Obligacijų platinimo pabaiga                  | : 2002 metų rugpjūčio mėn. 2 diena   |
| 10. Obligacijų platinimo būdas                   | : Neviešas. Emisijos obligacijos bus siūlomos įsigyti iki 100 Lietuvos ir užsienio investuotojų.   |
| 11. Išpirkimo terminas ir kaina                  | : Obligacijos išperkamos nominalia verte 2004 metų rugpjūčio mėn. 2 dieną, t.y. praėjus dviems kalendoriniams metams nuo Obligacijų apmokėjimo dienos. |
| 12. Palūkanų išmokėjimo terminas                 | : Praėjus vieniems metams po apmokėjimo dienos ir praėjus dviems metams po apmokėjimo dienos kartu su Obligacijų išpirkimu.                            |

- 
13. Obligacijų suteikiamos teisės :
- AB "Lietuvos dujos" išleidžiamos Obligacijos suteikia teisę į 5,25% metines palūkanas.
  - Pasibaigus skolos vertybinių popierių terminui gauti iš Bendrovės pinigų sumą, lygią jų nominaliai vertei;
  - Nustatytais palūkanų mokėjimo terminais gauti atitinkamo dydžio nustatytas palūkanas;
  - Parduoti ar kitaip perleisti skolos vertybinių popierių;
  - Palikti testamentu skolos vertybinių popierių vienam ar keliems asmenims.

**14. Vertybiniai popieriai, nepažymintys dalyvavimo įstatiniame kapitale, bet kurių apyvartą reglamentuoja Vertybinių popierių viešosios apyvartos įstatymas, išskyrus vertybinius popierius.**

---

### III. DUOMENYS APIE EMITENTO IŠLEISTŲ VERTYBINIŲ POPIERIŲ ANTRINĘ APYVARTĄ

#### 15. Vertybiniai popieriai, įtraukti į biržų prekybos sąrašus

2004 01 01 duomenimis, AB "Lietuvos dujos" vertybiniai popieriai (paprastosios vardinės akcijos) yra įtraukti į Nacionalinės vertybinių popierių biržos Einamąjį sąrašą. Viso yra išleista 340 877 835 vnt. PVA (trys šimtai keturiasdešimt milijonų aštuoni šimtai septyniasdešimt septyni tūkstančiai aštuoni šimtai trisdešimt penki) vnt. paprastųjų vardinių 1 (vieno) Lt nominalios vertės akcijų.

#### 16. Prekyba emitento vertybiniais popieriais biržose

AB "Lietuvos dujos" vertybiniais popieriais prekiaujama Nacionalinės vertybinių popierių biržos Einamajame sąrašė.

Paskutinių 8 ketvirčių AB "Lietuvos dujos" PVA didžiausia ir mažiausia kaina bei apyvarta, taip pat paskutinės biržos prekybos sesijos kaina ir apyvarta pateikiama lentelėje:

ATASKAITINIS PERIODAS		CENTRINĖ RINKA								
nuo	iki	Kaina (Lt)			Apyvarta (Lt)			Pask. sesijos data	Bendra apyvarta	
		Maks.	Min.	Pask. sesijos	Maks.	Min.	Pask. sesijos		(vnt.)	(Lt)
2002.01.01	2002.03.31	2.10	1.72	1.85	306 364	0	0	2002.03.29	1 390 599	2 832 393
2002.04.01	2002.06.30	1.84	1.26	1.5	46359	0	16 890	2002.06.28	270 764	415 183
2002.07.01	2002.09.30	1.52	1.45	1.50	30 610	0	0	2002.09.30	232 453	348 284
2002.10.01	2002.12.31	1.52	1.43	1.49	65 615	0	0	2002.12.31	408 822	610 782
2003.01.01	2003.03.31	1.78	1.46	1.60	72 810	0	2 067	2003.03.31	350 040	556 072
2003.04.01	2003.06.30	2.36	1.60	2.24	640 331	0	47 330	2003.06.30	1 854 231	3 864 839
2003.07.01	2003.09.31	3.60	2.22	3.20	536 637	4 475	42 209	2003.09.30	2 496 319	7 212 029
2003.10.01	2003.12.31	3.20	2.61	3.16	532 051	0	2 484	2003.12.31	863 547	2 612 096

Tiesioginiai sandoriais parduotų AB "Lietuvos dujos" PVA vidutinė kaina ir apyvarta per paskutinius 8 ketvirčius:

ATASKAITINIS PERIODAS		TIESIOGINIAI SANDORIAI		
nuo	iki	Vidutinė kaina	Apyvarta	
		Lt	Vnt.	Lt
2002.01.01	2002.03.31	2.08	88 836	184 400
2002.04.01	2002.06.30	1.91	6 433	12 317
2002.07.01	2002.09.30	1.49	64 740	96 750
2002.10.01	2002.12.29	1.49	142 716	212 667
2003.01.01	2002.03.31	1.51	266 486	401 664
2003.04.01	2003.06.30	2.18	6 000 047	13 073 619
2003.07.01	2003.09.30	2.74	583 604	1 599 267
2003.10.01	2003.12.31	2.74	365 265	999 624



**17. Vertybinių popierių kapitalizacija**

Bendrovės akcijų kapitalizacija 2003 m. kiekvieno ketvirčio pabaigoje:

KETVIRTIS	KAPITALIZACIJA, LT
2003 I ketvirtis	545 404 536
2003 II ketvirtis	763 566 350
2003 III ketvirtis	1 090 809 072
2003 IV ketvirtis	1 077 173 959

**18. Prekyba emitento vertybiniais popieriais už biržos ribų**

---

**19. Duomenys apie emitento savo akcijų supirkimą**

---

**20. Oficialaus pasiūlymo paskelbimas**

---

**21. Emitento mokėjimo agentai**

---

**22. Sutartys su vertybinių popierių viešosios apyvartos tarpininkais**

2003 m. lapkričio 26 d. AB "Lietuvos dujos" sudarė sutartį Nr.32-200313 su akcine bendrove finansų maklerio įmone "Finasta" (buveinės adresas: Konstitucijos pr. 23, Vilnius, įmonės kodas 2257063, licencijos Nr. A087), dėl paslaugų teikimo. Šia sutartimi Emitentas perdavė finansų maklerio įmonei "Finasta" savo išleistų vertybinių popierių apskaitą ir asmeninių vertybinių popierių sąskaitų tvarkymą.

## IV. DUOMENYS APIE EMITENTO VEIKLĄ

### 23. Emitento veiklos teisiniai pagrindai

AB "Lietuvos dujos" savo veikloje vadovaujasi Lietuvos Respublikos Įmonių įstatymu, Lietuvos Respublikos Akcinių bendrovių įstatymu, o taip pat Lietuvos Respublikos vertybinių popierių rinkos įstatymu ir veikia minėtų įstatymų, kitų Lietuvos Respublikoje galiojančių norminių aktų ir savo įstatų nustatyta tvarka.

### 24. Priklausymas asocijuotoms struktūroms

AB "Lietuvos dujos" yra stambiausių Lietuvos dujų ūkio bendrovių iniciatyva 1997 m. lapkričio 16 d. Vilniaus miesto įmonių registre įregistruotos Dujų ūkio asociacijos narė.

Narystė tarptautinėse organizacijose:

- "Gas Transmission Europe", Europos šalių magistralinių dujotiekių bendrovių asociacija, narystė nuo 2003 m. rugsėjo 10 d.;
- "Baltic Gas", Baltijos regiono magistralinių dujotiekių bendrovių asociacija, narystė nuo 1999 m. birželio 16 d.;
- Vokietijos ir Lietuvos ūkio asociacija, Deutsch - Litauischer Wirtschaftsverband, narystė nuo 2003 m. lapkričio 19 d.

### 25. Trumpas emitento istorijos aprašymas

AB "Lietuvos dujos" (tuometinė VĮ "Lietuvos dujos") įsteigta 1989 metais, sujungus aštuonias tuomet veikusias dujų įmones. 1993 metais jai suteiktas specialios paskirties įmonės statusas. 1995 m. rugpjūčio 1 d. valstybinė įmonė perregistruota į akcinę bendrovę.

2000 m. gruodžio 31 d. AB "Lietuvos dujos" buvo reorganizuota skaidymo būdu - iš akcinės bendrovės "Lietuvos dujos", kuri tęsia savo veiklą, atskyrus bendrovės filialams firmoms "Suskystintos dujos" ir "Dujiniai įrengimai" priskirto turto, teisių bei prievolių dalis ir jų pagrindu įsteigus naujas akcines bendroves: akcinę bendrovę "Suskystintos dujos" ir akcinę bendrovę "Dujiniai įrengimai". Atskyrus minėtas bendroves buvo pradėtas AB "Lietuvos dujos" privatizavimo procesas. 2002 m. gegužės mėn. strateginiu bendrovės investuotoju tapo "E.On Energie" ir "Ruhrgas" konsorciumas, kuris įsigijo 34% bendrovės kapitalo. 2002 m. birželio mėn. įvyko akcijų pirkimo-pardavimo sandorio užbaigimas ir tarp Valstybės turto fondo bei konsorciumo pasirašyta akcininkų sutartis dėl bendradarbiavimo AB "Lietuvos dujos" valdyme. 2003 m. gruodžio mėn. parafuota Valstybės turto fondo ir "Gazprom" sutartis dėl valstybei nuosavybės teise priklausančių 34% AB "Lietuvos dujos" akcijų pirkimo. Sutartis pasirašyta 2004 m. sausio mėn., o sandoris galutinai užbaigtas 2004 m. kovo mėn.

### 26. Gamybos (paslaugų) charakteristika

Pagrindinė veikla:

- Gamtinių dujų magistralinis tiekimas ir skirstymas .
- Gamtinių dujų importas ir pardavimas.

Pagrindiniai Emitento veiklos tikslai yra užtikrinti Lietuvos dujų vartotojų aprūpinimą dujomis, dujų ūkio plėtojimą ir vystymą, saugų dujų tiekimo sistemų eksploatavimą ir racionaliai naudoti Bendrovės turta bei kitus išteklius, siekti pelno, kad būtų užtikrinti akcininkų turtiniai interesai.

Pagal įstatus bendrovė gali užsiimti šia ūkine veikla, bet ja neapsiribojant:

- Dujų gamyba; dujinio kuro paskirstymas vamzdynais;
- Transportavimas vamzdynais;

- Vamzdynų tiesimas.

Bendrovė gali vykdyti ir kitą veiklą, nedraudžiamą Lietuvos Respublikos įstatymų. Licencijuojamą veiklą ar veiklą, kuriai reikia gauti leidimus, Bendrovė gali vykdyti tik gavusi atitinkamas licencijas ar leidimus.

AB "Lietuvos dujos" - vienintelė magistralinius gamtinių dujų tinklus valdanti šalies įmonė.

Teikiamos paslaugos, jų apimtys bei dinamika pateikta lentelėje:

Teikiamos paslaugos	Natūrine išraiška			Vertine išraiška, tūkst. Lt			Dalis bendrose pajamose, %		
	2001	2002	2003	2001	2002	2003	2001	2002	2003
Gamtinių dujų realizav. (mln.m <sup>3</sup> )	822,3	581,3	828,1	392 309	309 722	379 203	85,40%	77,04%	81,11%
Gamtinių dujų transport. (mln.m <sup>3</sup> )	1817,0	2098,5	2066,1	63 182	85 033	77 811	13,75%	21,15%	16,64%
Kita veikla	-	-	-	3 903	7 286	10 493	0,85%	1,81%	2,25%
<b>IŠ VISO:</b>	<b>26393,3</b>	<b>2679,8</b>	<b>2894,2</b>	<b>459 394</b>	<b>402 041</b>	<b>467 508</b>	<b>100%</b>	<b>100%</b>	<b>100%</b>

### Gamtinių dujų kainos ir jų dinamika per 3 pastaruosius finansinius (ūkinius) metus:

#### 1) Gamtinių dujų kainos pagal vartotojų tipus Lietuvoje (galiojusios nuo 2000 01 01 iki 2001 05 01):

Vartotojų grupė	Gamtinių dujų kaina (be PVM)	
	Fiksuota kainos dalis, Lt/mėn	Kintama kainos dalis, Lt/tūkst. m <sup>3</sup>
1. Gyventojai, vartojantys gamtines dujas maistui ir (arba) karštam vandeniui ruošti, suvartojantys per metus iki 50 kub. metrų dujų	-	937
2. Gyventojai, vartojantys gamtines dujas maistui ir (arba) karštam vandeniui ruošti, suvartojantys per metus daugiau kaip 50 kub. metrų dujų	2,73	671,09
3. Gyventojams ir kitiems vartotojams, vartojantiems gamtines dujas šildymui, karštam vandeniui, maistui ruošti ir visoms kitoms reikmėms (smulkūs vartotojai), suvartojantys per metus iki 0,1 mln. m <sup>3</sup> gamtinių dujų	16,96	454,27
4. Stambesni vartotojai, suvartojantys per metus nuo 0,1 iki 1 mln. m <sup>3</sup> gamtinių dujų	1550,06	389,02
5. Stambesni vartotojai, suvartojantys per metus nuo 1 iki 5 mln. m <sup>3</sup> gamtinių dujų	10397,59	384
6. Stambūs vartotojai, suvartojantys per metus nuo 5 iki 15 mln. m <sup>3</sup> gamtinių dujų	26924,91	365,75
7. Stambūs vartotojai, suvartojantys per metus daugiau kaip 15 mln. m <sup>3</sup> gamtinių dujų	Sutartinė kaina	

**2) Gamtinių dujų kainos pagal vartotojų tipus Lietuvoje  
(galiojusios nuo 2001 05 01 iki 2002 12 31):**

2001 m. balandžio 25 d. Valstybinė kainų ir energetikos kontrolės komisija nutarimu Nr. 36 Lietuvos gamtinių dujų vartotojams nustatė naujas pardavimo bei transportavimo kainas (be PVM):

EIL.NR.	VARTOTOJŲ GRUPĖ	FIKSUOTA KAINOS DALIS, LT/MĖN	KINTAMA KAINOS DALIS, LT/1000 M <sup>3</sup>
1	Vartotojai, vartojantys gamtines dujas maistui ir (arba) karštam vandeniui ruošti, suvartojantys per metus iki 50 m <sup>3</sup> dujų	-	1000
2	Vartotojai, vartojantys gamtines dujas maistui ir (arba) karštam vandeniui ruošti, suvartojantys per metus daugiau kaip 50 m <sup>3</sup> dujų	2,55	720,34
3	Vartotojai, vartojantys gamtines dujas šildymui, karštam vandeniui, maistui ruošti ir visoms kitoms reikmėms, suvartojantys per metus iki 20 tūkst. m <sup>3</sup> dujų	16,95	491,53
4	Vartotojai, suvartojantys per metus nuo 20 tūkst. m <sup>3</sup> iki 0,1 mln. m <sup>3</sup> gamtinių dujų	252,66	488
5	Vartotojai, suvartojantys per metus nuo 0,1 mln. m <sup>3</sup> iki 0,4 mln. m <sup>3</sup> gamtinių dujų	865,76	478,72
6	Vartotojai, suvartojantys per metus nuo 0,4 mln. m <sup>3</sup> iki 1 mln. m <sup>3</sup> gamtinių dujų	1734	470,51
7	Vartotojai, suvartojantys per metus nuo 1 mln. m <sup>3</sup> iki 5 mln. m <sup>3</sup> gamtinių dujų	6019,91	452,95
8	Vartotojai, suvartojantys per metus nuo 5 mln. m <sup>3</sup> iki 15 mln. m <sup>3</sup> gamtinių dujų	18582,23	434,85
9	Vartotojai, suvartojantys per metus daugiau kaip 15 mln. m <sup>3</sup> gamtinių dujų	Sutartinė kaina	

**Gamtinių dujų transportavimo magistraliniais dujotiekiais kainos: (be PVM)**

EIL.NR.	VARTOTOJŲ GRUPĖ	KAINA, LT/1000 M <sup>3</sup>
1	Vartotojai, vartojantys gamtines dujas trąšų ir stiklo gamybai, suvartojantys per metus daugiau nei 15 mln. m <sup>3</sup> dujų	20,5
2	Visi kiti vartotojai	31,4

**Gamtinių dujų transportavimo skirstomaisiais dujotiekiais kainos: (be PVM)**

EIL. NR.	VARTOTOJŲ GRUPĖ	KAINA, LT/1000 M <sup>3</sup>
1	Vartotojai, suvartojantys per metus nuo 0,1 mln. m <sup>3</sup> iki 0,4 mln. m <sup>3</sup> gamtinių dujų	166,61
2	Vartotojai, suvartojantys per metus nuo 0,4 mln. m <sup>3</sup> iki 1 mln. m <sup>3</sup> gamtinių dujų	143,17
3	Vartotojai, suvartojantys per metus nuo 1 mln. m <sup>3</sup> iki 5 mln. m <sup>3</sup> gamtinių dujų	124,82
4	Vartotojai, suvartojantys per metus nuo 5 mln. m <sup>3</sup> iki 15 mln. m <sup>3</sup> gamtinių dujų	101,88
5	Vartotojai, suvartojantys per metus daugiau kaip 15 mln. m <sup>3</sup> gamtinių dujų	46,40

**3) Gamtinių dujų kainos pagal vartotojų tipus Lietuvoje  
(galiojusios nuo 2003 01 01 iki 2004 06 30 – laisviesiems vartotojams; nuo 2003 01 01 iki  
2003 07 01 – reguliuojamiesiems vartotojams):**

2003 m. sausio 1 d. įsigaliojo AB "Lietuvos dujos" valdybos 2002 m. spalio 23 d. nutarimu Nr. 2 nustatytos gamtinių dujų perdavimo, paskirstymo bei tiekimo paslaugų kainos, taip pat gamtinių dujų kainos reguliuojamiesiems vartotojams:

**Laisviesiems vartotojams:**

1. Dvinarė perdavimo kaina:

- už galią – 3744,41 Lt už galios vienetą (1000 m<sup>3</sup>) be PVM;
- už perduotą dujų kiekį – 10,97 Lt/1000 m<sup>3</sup> be PVM.

2. Vienanarė paskirstymo kaina:

Vartotojų grupė	Suvartojamas dujų kiekis per metus Q	Kaina, Lt/1000 m <sup>3</sup> (be PVM)
1 grupė	$Q \leq 800 \text{ m}^3$	389,38
2 grupė	$800 \text{ m}^3 < Q \leq 20 \text{ tūkst. m}^3$	168,89
3 grupė	$20 \text{ tūkst. m}^3 < Q \leq 0,1 \text{ mln. m}^3$	183,09
4 grupė	$0,1 \text{ mln. m}^3 < Q \leq 1 \text{ mln. m}^3$	160,61
5 grupė	$1 \text{ mln. m}^3 < Q \leq 5 \text{ mln. m}^3$	129,10
6 grupė	$5 \text{ mln. m}^3 < Q \leq 15 \text{ mln. m}^3$	105,27
7 grupė	$Q > 15 \text{ mln. m}^3$	38

3. Tiekimo kaina visiems laisviesiems vartotojams – 13,18 Lt per mėnesį (be PVM).

**Reguliuojamiesiems vartotojams:**

1. Vienanarė gamtinių dujų kaina: 1-os grupės vartotojams, suvartojantiems per metus ne daugiau kaip 50 m<sup>3</sup> dujų-1 Lt/m<sup>3</sup> be PVM, 1,18 Lt/m<sup>3</sup> su PVM;

2. Dvinarė gamtinių dujų kaina:

Vartotojų grupė	Suvartojamas dujų kiekis per metus Q	Kaina (be PVM)		Kaina (su PVM)	
		Pastovioji kainos dalis, Lt per mėn.	Kintamoji kainos dalis, Lt/1000 m <sup>3</sup>	Pastovioji kainos dalis, Lt per mėn.	Kintamoji kainos dalis, Lt/1000 m <sup>3</sup>
1 grupė	$50 \text{ m}^3 < Q \leq 800 \text{ m}^3$	2,54	720	3	850
2 grupė	$800 \text{ m}^3 < Q \leq 20 \text{ tūkst. m}^3$	13,56	520	16	610
3 grupė	$20 \text{ tūkst. m}^3 < Q \leq 0,1 \text{ mln. m}^3$	13,18	534	-	-
4 grupė	$0,1 \text{ mln. m}^3 < Q \leq 1 \text{ mln. m}^3$	13,18	511,51	-	-
5 grupė	$1 \text{ mln. m}^3 < Q \leq 5 \text{ mln. m}^3$	13,18	480	-	-
6 grupė	$5 \text{ mln. m}^3 < Q \leq 15 \text{ mln. m}^3$	13,18	456,16	-	-

**4) Gamtinių dujų kainos pagal vartotojų tipus Lietuvoje  
(galiojusios nuo 2003 07 01 iki 2003 12 31 – reguliuojamiesiems vartotojams):**

2003 m. liepos 1 d. įsigaliojo AB "Lietuvos dujos" valdybos 2003 m. gegužės 22 d. nustatytos gamtinių dujų kainos reguliuojamiesiems vartotojams, galiojančios iki 2003 m. gruodžio 31 d.

1. Vienanarė gamtinių dujų kaina: 1-os grupės vartotojams, suvartojantiems per metus ne daugiau kaip 90 m<sup>3</sup> dujų – 0,97 Lt/m<sup>3</sup> be PVM, 1,14 Lt/m<sup>3</sup> su PVM;

## 2. Dvinarė gamtinių dujų kaina:

Vartotojų grupė	Suvartojamas dujų kiekis per metus Q	Kaina (be PVM)		Kaina (su PVM)	
		Pastovioji kainos dalis, Lt per mėn.	Kintamoji kainos dalis, Lt/1000 m <sup>3</sup>	Pastovioji kainos dalis, Lt per mėn.	Kintamoji kainos dalis, Lt/1000 m <sup>3</sup>
1 grupė	90 m <sup>3</sup> < Q ≤ 800 m <sup>3</sup>	2,54	680	3	800
2 grupė	800 m <sup>3</sup> < Q ≤ 20 tūkst. m <sup>3</sup>	13,56	480	16	570
3 grupė	20 tūkst. m <sup>3</sup> < Q ≤ 0,1 mln. m <sup>3</sup>	13,18	477	-	-
4 grupė	0,1 mln. m <sup>3</sup> < Q ≤ 1 mln. m <sup>3</sup>	13,18	468,71	-	-
5 grupė	1 mln. m <sup>3</sup> < Q ≤ 5 mln. m <sup>3</sup>	13,18	437,2	-	-
6 grupė	5 mln. m <sup>3</sup> < Q ≤ 15 mln. m <sup>3</sup>	13,18	413,36	-	-

**5) Gamtinių dujų kainos pagal vartotojų tipus Lietuvoje (galiojančios nuo 2004 01 01 iki 2004 06 30 – reguliuojamiesiems vartotojams):**

2004 m. sausio 1 d. įsigaliojo AB "Lietuvos dujos" valdybos 2003 m. lapkričio 13 d. nustatytos gamtinių dujų kainos reguliuojamiesiems vartotojams, galiojančios iki 2004 m. birželio 30 d.

1. Vienanarė gamtinių dujų kaina: 1-os grupės vartotojams, suvartojantiems per metus ne daugiau kaip 90 m<sup>3</sup> dujų – 0,96 Lt/m<sup>3</sup> be PVM, 1,13 Lt/m<sup>3</sup> su PVM;

## 2. Dvinarė gamtinių dujų kaina:

Vartotojų grupė	Suvartojamas dujų kiekis per metus Q	Kaina (be PVM)		Kaina (su PVM)	
		Pastovioji kainos dalis, Lt per mėn.	Kintamoji kainos dalis, Lt/1000 m <sup>3</sup>	Pastovioji kainos dalis, Lt per mėn.	Kintamoji kainos dalis, Lt/1000 m <sup>3</sup>
1 grupė	90 m <sup>3</sup> < Q ≤ 800 m <sup>3</sup>	2,54	670	3	790
2 grupė	800 m <sup>3</sup> < Q ≤ 20 tūkst. m <sup>3</sup>	13,56	470	16	550
3 grupė	20 tūkst. m <sup>3</sup> < Q ≤ 0,1 mln. m <sup>3</sup>	13,18	464,9	-	-
4 grupė	0,1 mln. m <sup>3</sup> < Q ≤ 1 mln. m <sup>3</sup>	13,18	456,61	-	-
5 grupė	1 mln. m <sup>3</sup> < Q ≤ 5 mln. m <sup>3</sup>	13,18	425,10	-	-
6 grupė	5 mln. m <sup>3</sup> < Q ≤ 15 mln. m <sup>3</sup>	13,18	401,26	-	-

**Pagrindiniai įmonės veiklą apibūdinantys rodikliai**

	2001 12 31	2002 12 31	2003 12 31
<b>Pelningumo koeficientai</b>			
- grynasis pelningumas	0,0282	0,1423	0,1320
- bendrasis pelningumas	0,1466	0,2454	0,2570
<b>Finansų struktūros rodikliai</b>			
- skolos – nuosavybės santykis	1,3341	0,8654	0,4973
- skolos koeficientas	0,5716	0,4639	0,3321
<b>Turto panaudojimo efektyvumo (apyvartumo) koeficientai</b>			
- viso turto apyvartumas	0,6093	0,5648	0,7287
- vidutinė turto grąža	0,0165	0,0779	0,0912
- akcijos buhalterinė vertė	0,82	1,12	1,26
- grynasis pelnas akcijai	0,0332	0,16	0,18

## 27. Realizavimo rinkos

AB „Lietuvos dujos“ 2003 m. vartotojams pardavė 828,1 mln. m<sup>3</sup> (28,6 proc. viso Lietuvos vartotojų suvartoto dujų kiekio) gamtinių dujų. Tai 42,5 proc. daugiau negu 2002 metais, kai tiesiogiai buvo parduota 581,3 mln. m<sup>3</sup>, arba 21,7 proc. viso Lietuvos vartotojų suvartoto dujų kiekio.

Duomenys apie gamtinių dujų vartotojus atskirais metais pateikti lentelėje:

Vartotojai	2001 m.		2002 m.		2003 m.	
	mln. m <sup>3</sup>	%	mln. m <sup>3</sup>	%	mln. m <sup>3</sup>	%
Energetinės įmonės	297,7	36,2	80,9	13,9	309,7	37,4
Gyventojai	134,3	16,4	137,6	23,7	148,2	17,9
Pramonės įmonės	288,2	35,0	267,0	45,9	265,0	32,0
Komunalinės paslaugų įmonės	81,4	9,9	75,9	13,1	82,0	9,9
Žemės ūkis	20,7	2,5	19,9	3,4	23,2	2,8
<b>IŠ VISO:</b>	<b>822,3</b>	<b>100</b>	<b>581,3</b>	<b>100</b>	<b>828,1</b>	<b>100</b>

## Gamtinių dujų transportavimas

AB „Lietuvos dujos“ Lietuvos vartotojams 2003 m. transportavo 2066,2 mln. m<sup>3</sup> gamtinių dujų, arba 1,5 proc. mažiau negu 2002 metais (2098,5 mln. m<sup>3</sup>). Transportuoti dujų kiekiai:

- 1233,52 mln. m<sup>3</sup> (59,7 proc.) – energetikos įmonėms;
- 774,83 mln. m<sup>3</sup> (37,5 proc.) – AB „Achema“;
- 57,85 mln. m<sup>3</sup> (2,8 proc.) – pramonės įmonėms ir kitiems vartotojams.

Tranzitu į Rusijos Federacijos Kaliningrado sritį 2003 m. transportuota 0,9 proc. daugiau gamtinių dujų negu 2002 metais.

2003 m. gruodžio 31 d. laisvojo vartotojo statusą turėjo 22 Lietuvos gamtinių dujų vartotojai. 2003 metais laisvieji vartotojai suvartojė 81,9 proc. viso Lietuvoje suvartoto dujų kiekio, o reguliuojamieji – 18,1 proc.

2003 metais AB „Lietuvos dujos“ turėjo 11,5 proc. laisvųjų vartotojų ir beveik 100 proc. reguliuojamųjų vartotojų rinkos.

## 28. Tiekimas

Tiekėjas	2003 m.		Ryšų pobūdis (sutartys)
	Tiekimų apimtys		
	mato vnt.	%	
<b>GAMTINĖS DUJOS, tūkst.m<sup>3</sup></b>			
AB „Gazprom“	436,0	50	Ilgalaikė sutartis
UAB „Dujotekana“	435,8	50	Metinė
Kiti tiekėjai	-	-	-
<b>IŠ VISO:</b>	<b>871,8</b>	<b>100,0</b>	<b>X</b>

2003 metais Bendrovė nupirko 871,8 mln. m<sup>3</sup> gamtinių dujų, arba 42,4 proc. daugiau negu 2002 metais (612,4 mln. m<sup>3</sup>), iš šių dujų tiekimo įmonių:

- 50,0 proc. – iš OAO „Gazprom“;
- 50,0 proc. – iš UAB „Dujotekana“.

Ilgalaikėje gamtinių dujų tiekimo sutartyje, pasirašytoje 2004 m. kovo 24 d., OAO „Gazprom“ sutinka AB „Lietuvos dujos“ tiekti ne mažiau kaip 70 proc. dujų, reikalingų Lietuvos vartotojų poreikiams užtikrinti, išskyrus AB „Achema“ ir UAB „Kauno termofikacijos elektrinė“ kiekius. Pagal šią sutartį, AB „Lietuvos dujos“ turi galimybę užimti apie 40 proc. visos Lietuvos dujų rinkos. Konkurencija tarp dujų tiekėjų vyks laisvųjų vartotojų rinkoje.

## 29. Nekilnojamasis turtas ir kitos pagrindinės priemonės

### a) žemė:

AB „Lietuvos dujos“ 2004 m. sausio 1 d. duomenimis nuomojo ~49 ha bendro ploto žemės sklypų įvairiuose Lietuvos Respublikos rajonuose.

### b) pagrindiniai pastatai ir statiniai:

Eil. Nr.	Pastato ar statinio pavadinimas	Eksploatacijos pradžios data	Balansinė vertė 2003.12.31. (Lt)	Būklė
1	AB „Lietuvos dujos“ administracinis pastatas	1976- 2002	2.772.479	gera
2	AB „Lietuvos dujos“ informacinis skaičiavimo centras	1986	1.065.323	gera
3	Kauno filialo centrinis pastatas	1963	2.960.734	gera
4	Šiaulių filialo administracinis pastatas	1970	1.629.532	gera
5	Vilniaus DSS pastatas	2000	1.316.596	gera
6	DSS pastatas Aukštuosiuose Paneriuose	1997	1.273.027	gera
7	Šiaulių filialo Radviliškio skyriaus gamybinė bazė	1994	1.165.202	gera
8	Kiti		33.350.445	
<b>IŠ VISO:</b>			<b>45.533.338</b>	<b>x</b>

### c) Magistraliniai ir skirstomieji dujotiekiai ir jų įrenginiai:

Eil. Nr.	Magistralinių ir skirstomųjų dujotiekų ir jų įrenginių pavadinimas	Eksploatacijos pradžios data	Balansinė vertė 2003.12.31. (Lt)	Šalis gamintoja
1	Dujotiekis Panevėžys – Šiauliai – Klaipėda (II šaka)	1998	43.339.299	Lietuva
2	Dujotiekis Panevėžys – Šiauliai (II gija)	1997	28.301.356	“
3	Dujotiekis į Anykščių DSS	1997	19.030.500	“
4	Dujotiekis Minskas - Vilnius	1988	11.372.581	“
5	Dujotiekis į Utenos DSS	1998	15.366.197	“
6	Dujotiekis į Marijampolę	1995	17.084.570	“
7	Vilniaus DSS techninė įranga	2000	7.629.430	Danija (komplektacija)
8	Aukštųjų Panerių DSS techninė įranga	1997	3.949.484	“
9	Klaipėdos DSS techninė įranga	1997	4.373.807	“
10	Marijampolės DSS techninė įranga	1995	3.861.395	“
11	Šakių DAS techninė įranga	1994	7.889.042	Švedija (komplektacija)
12	Vilniaus filialo dujotiekis Nemėžis - Pavilnys	1996	1431917	Lietuva
13	Vilniaus filialo dujotiekis Pabradėje	1997	1038236	Lietuva
14	Kiti		314.505.859	
<b>IŠ VISO:</b>			<b>479.173.673</b>	<b>X</b>



## d) nebaigta statyba:

Eil. Nr.	Nebaigtos statybos pavadinimas	Sąmatinė vertė (tūkst. Lt)	Nebaigtos statybos vertė 2003.12.31 (tūkst. Lt)	Numatoma užbaigti
8	Butrimonių DSS rekonstrukcija	-	727,8	2004 m.
1	Vandžiogalos DSS rekonstrukcija	-	465	2004 m.
2	Papilės DSS rekonstrukcija	-	215	2004 m.
3	Dujotiekis Kaune, Naglio g.	-	84	2004 m.
4	Dujotiekio tinklų rekonstrukcija Vilniuje, Radvilaitės – Šventaragio g.	-	109,6	2004 m.
5	Vidutinio slėgio dujotiekis Vilniuje Laurų gatvėje.	-	516,2	2004 m.
6	Širvintų DSS rekonstrukcija	-	722,3	2004 m.
7	Pravienos DSS rekonstrukcija	-	541,6	2004 m.
9	Batniavos DSS rekonstrukcija	-	550,1	2004 m.
10	Neringos mokymo skyriaus Nidos bazės rekonstrukcija	-	1939,6	2004 m.
11	Dujų apskaitos stoties Lietuvos – Latvijos pasienyje projektavimo darbai		871,5	2004 m.
12	Kiti		4472,3	
<b>IŠ VISO:</b>			<b>11 215</b>	<b>x</b>

**30. Rizikos veiksniai, susiję su emitento veikla**

**Konkurencijos** – Šilumos gamybos sektoriuje gamtinėms dujoms tenka konkuruoti su kitomis alternatyviomis kuro rūšimis. Viena iš konkuruojančių kuro rūšių šiame sektoriuje – mazutas.

**Reguliavimo rizika** - jei Valstybinė kainų ir energetikos kontrolės komisija nepritartų AB "Lietuvos dujos" siūlymams kainodaros srityje ir priimtų Bendrovės atžvilgiu nepalankius sprendimus nustatant gamtinių dujų kainas Bendrovės vartotojams Bendrovės išsipareigojimų vykdymas taptų labai priklausomas nuo sugebėjimo rasti naujus finansavimo šaltinius.

**Teisinė sistema** – sparčiai diegiamos naujos teisinės nuostatos sukuria tam tikrą verslo aplinkos neapibrėžtumą, apsunkindamos įmonių galimybes planuoti tolimesnę perspektyvą. Tuo pačiu auga reikalavimai įmonių vadybininkams prisitaikyti prie nuolat besikeičiančių teisinių nuostatų. Savo veikloje Bendrovė vadovaujasi įstatais, Akcinių bendrovių, Įmonių, Energetikos ir kitais įstatymais bei poįstatyminiais aktais. Taip pat Bendrovė turi derintis ir prie Europos Sąjungos teisinių normų reikalavimų.

**Tiekimo iš vienintelio šaltinio rizika** – Bendrovė dujas perka tik iš Rusijos, nėra alternatyvaus gamtinių dujų tiekimo šaltinio. Prie Lietuvos-Latvijos sienos projektuojama ir statoma apskaitos stotis, dėl ko bus galima dujas gauti ir iš kitų valstybių.

**Finansiniai ištekliai.** Bendrosios pasaulinės palūkanų normos mažėjimo tendencijos ir gerėjantis šalies įvaizdis bei pasitikėjimas akcinės bendrovės "Lietuvos dujos" mokumu sąlygojo palūkanų normos finansiniams kreditoriams sumažėjimą. Be to, per 2003 m. gana ženkliai sumažėjo bendra finansinė skola (nuo 272,8 mln. litų iki 161,0 mln. litų), kas sąlygojo tai, kad priskaičiuotų palūkanų dydis 2003 metais buvo 6,9 mln. litų mažesnis negu 2002 metais. Bendrovės veiklai užtikrinti planuojama dalį apyvartinių lėšų gauti skolinantis vietinėje ir/arba tarptautinėje finansų rinkose.

Nuo 2001 m. vasario mėn. AB "Lietuvos dujos" sudarė keletą išvestinių finansinių instrumentų savo valiutų ir palūkanų normos kitimo rizikoms valdyti. Bendrovė turi ženklus mokejimų išsipareigojimus užsienio valiutomis (daugiausia eurais), tuo tarpu pajamas gauna litais. Kol Valiutų valdybos modelio mechanizmas priiža litą prie euro (nuo 2002 m. vasario 2 dienos), valiutų kursų svyravimo rizikos

bendrovės įsipareigojimams eurais nėra. Lito nuvertinimas bazinės valiutos atžvilgiu arba valiutų valdybos modelio pakeitimai galėtų pabloginti finansinių įsipareigojimų vertę litais ir tokiu būdu neigiamai paveikti jos finansinės ir ūkinės veiklos rezultatus.

**Juridinių sprendimų ir/ar nuosprendžių įgyvendinimas** – Bendrovė yra ribotos turinės atsakomybės akcinė bendrovė. Bendrovės vadybininkai yra Lietuvos piliečiai ir didžioji dalis Bendrovės turto yra Lietuvoje. Su tomis šalimis, kurios su Lietuva nėra pasirašiusios tarpusavio sutarčių dėl tų šalių teismų priimtų sprendimų vykdymo Lietuvoje, investuotojams gali kilti problemų apginti savo interesus prieš Bendrovę ar jos vadovus kituose teismuose, ne Lietuvoje. Kadangi Lietuva yra pasirašiusi Niujorko konvenciją dėl užsienio arbitražo priimtų nutarimų pripažinimo ir vykdymo, užsienio šalies arbitražo priimti sprendimai galioja ir Lietuvoje.

**Socialiniai:** Problemų dėl darbo užmokesčio išmokėjimo nėra. Priklausymas profsąjungoms: visuose AB "Lietuvos dujos" filialuose 2003 metais veikė profesinių sąjungų padaliniai. Jos buvo sujungtos į Lietuvos dujininkų profesinių sąjungų asociaciją.

**Ekologinė rizika** - AB "Lietuvos dujos", tiekdamą ir transportuodama ekologiškai švarų kurą, gamtines dujas, užtikrindama techninę saugą, rūpinasi supančia aplinka. Bendrovės tikslas – mažinti neigiamą savo veiklos poveikį aplinkai ir siekti, kad toks poveikis būtų mažinamas tinkamai vartojant dujas. Spręsdama esminius savo veiklos klausimus, įskaitant naujų projektų rengimą ir įgyvendinimą, Bendrovė atsižvelgia į galimą įtaką aplinkai, vykdo aplinkos apsaugos teisės aktų reikalavimus, tobulina avarijų likvidavimo planus, kontroliuoja technologinius, higieninius parametrus, tobulina darbo metodus ir technologijas.

2002-2003 metais AB "Lietuvos dujos" deklaravo tokius teršalų kiekius:

Teršalas	2002 m.	2003 m.
CO (tonomis)	15,3	18,6
NO <sub>x</sub> (tonomis)	9,1	11,7
Metanas (mln. m <sup>3</sup> )	18,9	9,7

2003 metais toliau buvo diegiamos šiuolaikinės automatinės odoravimo sistemos LD dujų skirstymo stotyse. 2003 metais jos įdiegtos dviejose DSS. Iš viso šiuo metu 30-tyje iš 58 dujų skirstymo stočių yra sumontuota aplinką tausojanti įranga.

Iš viso už gamtos taršą 2003 metais LD sumokėjo 68,9 tūkst. litų mokesčių (2002 metais - 60,2 tūkst. litų).

**Techniniai-technologiniai:** Bendrovės įrengimų tarnavimo laikas nustatomas pagal ilgalaikio turto nusidėvėjimo normatyvus - metais, pagal kuriuos įmonė nustato turimo ilgalaikio turto nusidėvėjimo ir amortizacijos normatyvus, neviršydamą nustatytų maksimalių normatyvų. Įrengimai eksploatacijos procese veikiami įvairių vidinių ir išorinių veiksnių, kurie per tam tikrą laikotarpį išveda iš rikiuotės dalinai arba pilnumoje atskirus mazgus, ir įrengimai tampa nedarbingi. Norint išvengti įrengimų prastovų, būtina laiku atliekama įrengimų priežiūra.

Skolos gražinimo**Įmonės skolų būklė (Lt)**

(2003 m. gruodžio 31 d.)

Rodikliai	Kodai	Skolos ar jų dalys, apmokėtinos		
		Per vienerius finansinius metus	Po vienerių metų, bet ne vėliau kaip per penkerius metus	Po penkerių metų
<b>A. Po vienerių metų mokėtinų skolų skaidymas likusiam laikotarpiui</b>				
<b><u>Finansinės skolos:</u></b>				
1. Antraeilės skolos		-	-	-
2. Neantraeilės skolos		-	-	-
3. Išperkamoji nuoma ir panašūs įsipareigojimai				
4. Kredito institucijoms		42.643.208	7.417.173	-
5. Užsienio kredito institucijų paskolos		50.677.770	28.155.603	32.154.787
6. Kitos skolos		-	-	-
<b><u>Prekybinės skolos:</u></b>				
1. Tiekėjams		32.980.270		
2. Išduoti vekseliai		-		
<b><u>Avansu gautos sumos</u></b>		6.139.042		
<b><u>Mokesčių, darbo užmokesčio ir socialinio draudimo skolos:</u></b>				
1. Mokesčiai		3.779.784		
2. Atlyginimai ir socialinis draudimas		1.076.806		
<b><u>Kitos mokėtinos skolos</u></b>		50.796		
<b>IŠ VISO:</b>		<b>137.347.676</b>	<b>35.572.776</b>	<b>32.154.787</b>

B. Garantinės skolos	Kodai	Skolos, kurias garantuoja	
		Vyriausybė	Pati įmonė, užstatytu turtu
<b><u>Finansinės skolos:</u></b>			
1. Antraeilės skolos		-	-
2. Neantraeilės skolos		-	-
3. Išperkamoji nuoma ar panašūs įsipareigojimai			
4. Kredito institucijoms		-	
5. Užsienio kredito institucijų paskolos			
6. Kitos skolos			
<b><u>Prekybinės skolos:</u></b>			
1. Tiekėjams			
2. Apmokėtini vekseliai			
<b><u>Avansu gautos sumos</u></b>			
<b><u>Kitos skolos</u></b>			
<b>IŠ VISO:</b>		-	

---

---

**31. Gamybos nutraukimas ar sumažinimas, turėjęs ar turintis esminės įtakos emitento veiklos rezultatams per 2 pastaruosius finansinius (ūkinius) metus****32. Patentai, licenzijos, kontraktai****Dujų tiekimo sutartys:**

Gamtinių dujų tiekimui 2003 metais AB "Lietuvos dujos" buvo pasirašiusi dvi gamtinių dujų tiekimo sutartis:

1. su OAO "Gazprom" (ilgalaikė sutartis pasirašyta 1999 m. gruodžio 16 d.)
2. su UAB "Dujotekana" (vienerių metų gamtinių dujų pirkimo – pardavimo sutartis pasirašyta 2002 m. gruodžio 16 d.)

**Licenzijos :**

Pagal LR Gamtinių dujų įstatymą AB "Lietuvos dujos" privalo turėti licencijas perduoti, paskirstyti, laikyti ir tiekti gamtines dujas. Licencijų išdavimo teisę turi Valstybinė kainų ir energetikos kontrolės komisija. 2001 m. gruodžio 18 d. minėta Komisija išdavė bendrovei licencijas perduoti ir paskirstyti gamtines dujas.

2002 m. gegužės 16 d. Komisija išdavė bendrovei licenciją tiekti gamtines dujas.

## 33. Teismo ir trečiųjų teismo (arbitražo) procesai

Duomenys apie teisinius procesus 2003 m.:

		Vilniaus filialas	Kauno filialas	Klaipėdos filialas	Šiaulių filialas	Panevėžio filialas	AB Lietuvos dujos VPC
Pareikštų ieškinių dėl išieškojimo už gamtines dujas skaičius	Fiziniam asmenims	73	322	23	158	59	
	Juridiniams asmenims	19	1	5	8	1	3
	Viso	92	323	28	166	60	3
Pareikštų ieškinių dėl išieškojimo už gamtines dujas vertė	Fiz. asmenims	83824,19	157203,1	13280,25	91124	20893,68	
	Jurid. asmenims	94330,04	343239,95	15739,52	78187	44750,32	21756678,23
	Viso	178154,23	500443,05	29019,77	169311	65644	21756678,23
Patenkintų ieškinių dėl išieškojimo už gamtines dujas skaičius	Fiz. asmenims	66	406	16	143	59	
	Jurid. asmenims	19	1	4	11	1	
	Viso	85	407	20	154	60	0
Patenkintų ieškinių vertė	Fiz. asmenims	68985,8	191072,52	4997,44	86283	20894	
	Jurid. asmenims	94330,04	343239,95	14255,67	171324	44750,32	
	Viso	163315,84	534312,47	19253,11	257607	65644,32	0
Išieškotų pinigų suma	Fiz. asmenims	49854,92	134520	973,59	48467	9863,1	
	Jurid. asmenims	90301,85	150000	7204,41	171324	44750,32	
	Viso	140156,77	284520	8178	219791	54613,42	0
Teismo procesų dėl išieškojimo už gamtines dujas, kuriuose dar nėra priimti teismo sprendimai, vertė	Fiz. asmenų	7	45	7	6		
	Jurid. asmenų			1	1		3
	Viso	7	45	8	7	0	3
Pareikšti ieškiniai, nesusiję su išsiskolinimais už gamtines dujas	Ieškinių skaičius	2	1	20			14
	Ieškinių vertė	9128,17	3283,78				68782,44
	Išieškota suma	9128,17					
Teismo procesai, nesusiję su išsiskolinimais už gamtines dujas, kuriuose dar nėra priimti teismo sprendimai, kur AB "Lietuvos dujos" yra ieškovas	Ieškinių skaičius			6	1		12
	Ieškinių vertė				990		33782,44
Ieškiniai, pareikšti AB "Lietuvos dujos" kaip atsakovui	Ieškinių skaičius	4	2				9
	Ieškinių vertė	56500	8372				294045,83
	Išieškota suma						

### 34. Darbuotojai

#### 1) Vidutinis sąrašinis darbuotojų skaičius

METAIS	VID. DARBUOTOJŲ SKAIČIUS	PALYGINUS SU ANKSTESNIAIS METAIS
2001 m.	2326	-30,8 %*
2002 m.	2304	-0,95 %
2003 m.	2222	-3,6 %

\* - toks didelis sumažėjimas paaiškinamas tuo, kad 2001 01 01 buvo atskirti du bendrovės filialai – firma "Suskystintos dujos" (vid. sąrašinis darbuotojų skaičius 2000 m. - 836 žm.) ir firma "Dujiniai įrengimai (vid. sąrašinis darbuotojų skaičius - 30 žm.). Realus sumažėjimo procentas – 6,9 %, arba 173 žm.

#### 2) Darbuotojų grupavimas pagal išsilavinimą

	VIDUTINIS DARBUOTOJŲ SKAIČIUS 2003 M., ŽM.	IŠ JŲ PAGAL IŠSILAVINIMĄ:			
		Aukštasis išsilavinimas	Aukštesnysis “	Vidurinis “	Nebaigtas vidurinis “
Darbuotojai	2222	667	622	844	89

#### 3) Vidutinis mėnesinis darbo užmokestis 2003 metais pagal darbuotojų grupes, Lt

VID. SĄRAŠINIS DARBUOTOJŲ SKAIČIUS 2003 M.	VIDUTINIS MĖNESINIS DARBO UŽMOKESTIS, LT
Bendras – 2222 žm. tame sk.:	
Vadovų – 3 žm.	12 270
Specialistų – 986 “	1932
Darbininkų – 1233 “	1097

#### Kolektyvinė sutartis

Bendra vadovybės ir darbuotojų profesinių sąjungų iniciatyva 2003 m. buvo pasirašyta, o 2004 m. gegužės 13 d. dar vieneriems metams atnaujinta AB "Lietuvos dujos" kolektyvinė sutartis. Kolektyvinės sutarties tarp darbdavio ir darbuotojų pasirašymą paskatino naujų su darbo santykiais susijusių įstatymų priėmimas. Sutartyje šalys nustatė palankesnes darbo, profesines ir socialines garantijas darbuotojams, negu reglamentuojamos Lietuvos įstatymų ir kitų teisės aktų.

### 35. Investicijų politika

AB „Lietuvos dujos“ yra pavaldi viena dukterinė įmonė – UAB „Palangos perlas“. Ši bendrovė buvo įkurta 1998 metų sausio mėnesį. Bendrovės įstatinis kapitalas 2003 m. gruodžio 31 d. buvo 10 342 798 litai. Visos UAB „Palangos perlas“ akcijos priklauso AB „Lietuvos dujos“.

UAB „Palangos perlas“ priklauso Palangoje esantis viešbutis „Žydroji liepsna“ ir sezoninio poilsio bazė Šventojoje.

Pagal Bendrovės valdybos patvirtintą AB „Lietuvos dujos“ nuosavybės teise priklausančių kitų bendrovių atstovavimo tvarką AB „Lietuvos dujos“ generalinio direktoriaus priimti sprendimai prilygsta UAB „Palangos perlas“ visuotinio akcininkų susirinkimo nutarimams. AB „Lietuvos dujos“ skiria dukterinės bendrovės administracijos vadovą. Taip AB „Lietuvos dujos“ per savo valdymo organus daro įtaką šios bendrovės vykdomai veiklai.

2003 metais AB „Lietuvos dujos“ savų ar kitų bendrovių akcijų neįsigijo ir neperleido. Kito bendrovei priklausančio finansinio turto vertė – 17 526 litai.

### 36. Konkurentai

Transportuojant gamtines dujas AB „Lietuvos dujos“ konkurentų neturi. Parduodant gamtines dujas laisviesiems vartotojams konkuruojama su UAB „Dujotekana“.

### 37. Išmokėti dividendai

Metai	Išmokėti dividendai (litais)	Dividendų suma tenkanti vienai akcijai (litais)	% nuo akcijos nominalios vertės
1999 m.	Nemokėta	Nemokėta	Nemokėta
2000 m.	“	“	“
2001 m.	“	“	“
2002 m.	“	“	“
2003 m.	14.657.747*	0,043	4,3

\*-priskaičiuotų dividendų suma. Faktiškai akcininkams išmokėta 14.648.579 Lt.

2004 m. balandžio 28 d. įvykusio visuotinio AB „Lietuvos dujos“ akcininkų susirinkimo metu bendrovės akcininkai nusprendė iš 81,8 mln. litų paskirstytino pelno dividendams išmokėti skirti 22 mln. litų. Tai sudarys 6,45 cento už vieno lito nominalios vertės akciją.

## V. FINANSINĖ PADĖTIS

### 38. Finansinės ataskaitos

#### 38.1 Paskutinių 3 finansinių (ūkinių) metų balansai (Lt)

Eil.Nr.	Turtas	2003.12.31.	2002.12.31.	2001.12.31.
<b>A.</b>	<b>ILGALAIKIS TURTAS</b>	<b>590.740.927</b>	<b>604.972.166</b>	<b>619.184.114</b>
<b>I.</b>	<b>FORMAVIMO SAVIKAINA</b>			
I.1	Kapitalo pakitimo ir įmonės formavimo			
<b>II.</b>	<b>NEMATERIALUSIS TURTAS</b>	<b>2.279.656</b>	<b>2.257.332</b>	<b>2.683.086</b>
II.1	Tyrinėjimų ir plėtojimo darbų savikaina	393.533	511.395	543.612
II.2	Įsigytos teisės	1.886.123	1.745.937	2.139.474
II.3	Iš anksto apmokėtos sąnaudos			
<b>III.</b>	<b>MATERIALUSIS TURTAS</b>	<b>580.558.109</b>	<b>587.079.967</b>	<b>586.456.362</b>
III.1	Žemė			
III.2	Pastatai	40.593.936	42.946.715	46.396.657
III.3	Statiniai ir mašinos	320.980.341	318.299.904	304.656.528
III.4	Magistraliniai dujotiekiai ir transporto priemonės	182.231.493	192.535.384	203.974.244
III.5	Kiti įrenginiai ir įrankiai	24.699.891	24.152.831	22.355.554
III.6	Išperkamosios nuomos ir pan. teisės			
III.7	Kitas materialus turtas	837.433	855.374	1.642.175
III.8	Nebaigta statyba ir išankstiniai apmokėjimai	11.215.015	8.289.759	7.431.204
<b>IV.</b>	<b>ILGALAIKIS FINANSINIS TURTAS</b>	<b>6.427.288</b>	<b>10.359.553</b>	<b>10.359.553</b>
IV.1	Dalyvavimas kitose įmonėse	6.409.762	10.342.798	10.342.798
IV.2	Kitas ilgalaikis finansinis turtas	17.526	16.755	16.755
<b>V.</b>	<b>PO VIENERIŲ METŲ GAUTINOS SUMOS</b>	<b>1.475.874</b>	<b>5.275.314</b>	<b>19.685.113</b>
V.1.	Pirkėjų išiskolinimas	182.024	5.082.584	19.411.956
V.2	Kitos gautinos sumos	1.293.850	192.730	273.157
<b>B.</b>	<b>TRUMPALAIKIS TURTAS</b>	<b>51.848.940</b>	<b>107.715.608</b>	<b>138.799.025</b>
<b>I.</b>	<b>ATSARGOS IR NEBAIGTOS VYKDYTI SUTARTYS</b>	<b>8.378.105</b>	<b>8.780.464</b>	<b>10.580.788</b>
I.1	Atsargos	8.378.105	8.780.464	10.580.788
I.1.1	Žaliavos ir komplektavimo gaminiai	4.591.742	4.782.380	4.168.375
I.1.2	Nebaigta gamyba			
I.1.3	Pagaminta produkcija	7.324	14.164	6.443
I.1.4	Pirktos prekės skirtos perparduoti	3.724.438	3.858.480	5.367.472
I.1.5	Ilgalaikis turtas skirtas perparduoti			604.185
I.1.6	Išankstiniai apmokėjimai	54.601	125.440	434.313
I.2	Nebaigtos vykdyti sutartys			
<b>II.</b>	<b>PER VIENERIUS METUS GAUTINOS SUMOS</b>	<b>36.291.682</b>	<b>69.311.561</b>	<b>89.861.309</b>
II.1	Pirkėjų išiskolinimas	34.743.729	67.725.438	84.758.426
II.2	Kitos gautinos sumos	1.547.953	1.586.123	5.102.883
<b>III.</b>	<b>INVESTICIJOS IR TERMINUOTI INDĖLIAI</b>		<b>16.797.266</b>	
<b>IV.</b>	<b>GRYNI PINIGAI SAŠKAITOJE IR KASOJE</b>	<b>7.179.153</b>	<b>12.826.317</b>	<b>36.123.136</b>
<b>C.</b>	<b>SUKAPTOS (GAUTINOS) PAJAMOS IR ATEINANČIO LAIKOTARPIO SĄNAUDOS</b>	<b>207.016</b>	<b>174.603</b>	<b>207.986</b>
	<b>TURTAS IŠ VISO</b>	<b>642.796.883</b>	<b>712.862.377</b>	<b>758.191.125</b>



Eil.Nr.	Savininkų nuosavybė ir įsipareigojimai	2003.12.31.	2002.12.31.	2001.12.31.
<b>A.</b>	<b>KAPITALAS IR REZERVAI</b>	<b>429.315.604</b>	<b>382.157.938</b>	<b>324.831.980</b>
<b>I.</b>	<b>KAPITALAS</b>	<b>340.877.835</b>	<b>340.877.835</b>	<b>340.877.835</b>
I.1	Įstatinis kapitalas (pasirašytasis)	340.877.835	340.877.835	340.877.835
I.2.	Nepareikalautas įmokėti (-)			
<b>II.</b>	<b>ANULIUOTINOS AKCIJOS</b>			
<b>III.</b>	<b>PERKAINOJIMO REZERVAS</b>			
<b>IV.</b>	<b>REZERVAI</b>	<b>29.713.127</b>	<b>4.742.817</b>	<b>4.742.817</b>
IV.1	Įstatymo numatyti	9.143.459	4.225.824	4.225.824
IV.2.	Nepaskirstytini	17.552.675		
IV.3.	Paskirstytini	3.016.993	516.993	516.993
<b>V.</b>	<b>NEPASKIRSTYTAS PELNAS (NUOSTOLIS)</b>	<b>58.724.642</b>	<b>36.537.286</b>	<b>(20.788.672)</b>
V.1.	Ataskaitinių metų	58.724.642	57.325.958	13.030.525
V.2.	Ankstesniųjų metų	-	(20.788.672)	(33.819.197)
<b>B.</b>	<b>FINANSAVIMAS (DOTACIJOS IR SUBSIDIJOS)</b>	<b>670.777</b>	<b>920.167</b>	<b>587.471</b>
<b>C.</b>	<b>ATIDĖJIMAI IR ATIDĖTIEJI MOKESČIAI</b>	<b>-</b>	<b>-</b>	<b>-</b>
<b>D.</b>	<b>MOKĖTINOS SUMOS IR ĮSIPAREIGOJIMAI</b>	<b>205.075.239</b>	<b>321.378.867</b>	<b>423.268.785</b>
<b>I.</b>	<b>PO VIENERIŲ METŲ MOKĖTINOS SUMOS IR ILGALAIKIAI ĮSIPAREIGOJIMAI</b>	<b>67.727.563</b>	<b>160.237.66</b>	<b>260.755.587</b>
I.1.	Finansinės skolos	67.727.563	160.237.665	260.755.587
I.2.	Prekybos skolos			
I.3.	Avansu gautos sumos pagal pasirašytas sutartis			
I.4.	Kitos mokėtinos sumos ir ilgalaikiai įsipareigojimai			
<b>II.</b>	<b>PER VIENERIUS METUS MOKĖTINOS SUMOS IR TRUMPALAIKIAI ĮSIPAREIGOJIMAI</b>	<b>137.347.676</b>	<b>161.141.202</b>	<b>162.513.198</b>
II.1	Ilgalaikių skolų einamųjų metų dalis	75.521.582	112.611.769	94.422.328
II.2	Finansinės skolos	17.799.396		
II.3	Prekybos skolos	32.980.270	31.283.034	50.753.107
II.4	Avansu gautos sumos pagal pasirašytas sutartis	6.139.042	3.258.823	2.655.023
II.5	Mokesčiai, atlyginimai ir soc. draudimas	4.856.590	13.829.610	13.846.636
II.5.1	Mokesčiai	3.779.784	10.787.036	11.491.122
II.5.2	Atlyginimai	-	1.548.035	1.371.647
II.5.3	Socialinis draudimas	1.076.806	1.494.539	983.867
II.6	Kitos mokėtinos sumos ir trumpalaikiai įsipareigojimai	50.796	157.966	836.104
<b>E.</b>	<b>SUKAUPOTOS SĄNAUDOS IR ATEINANČIO LAIKOTARPIO PAJAMOS</b>	<b>7.735.263</b>	<b>8.405.405</b>	<b>9.502.889</b>
	<b>SAVININKŲ NUOSAVYBĖ IR ĮSIPAREIGOJIMAI IŠ VISO</b>	<b>642.796.883</b>	<b>712.862.377</b>	<b>758.191.125</b>

## 38.2 Paskutinių 3 finansinių (ūkinių) metų pelno (nuostolio) ataskaitos (Lt)

Eil.Nr.	Straipsniai	2003 m.	2002 m.	2001 m.
<b>I.</b>	<b>PARDAVIMAI IR PASLAUGOS</b>	<b>468.389.611</b>	<b>402.598.153</b>	<b>461.970.390</b>
<b>II.</b>	<b>PARDUOTŲ PREKIŲ IR ATLIKTŲ DARBŲ SAVIKAINA</b>	<b>348.026.651</b>	<b>303.762.640</b>	<b>394.237.807</b>
<b>III.</b>	<b>BENDRASIS PELNAS (NUOSTOLIS)</b>	<b>120.362.960</b>	<b>98.835.513</b>	<b>67.732.583</b>
<b>IV.</b>	<b>VEIKLOS SĄNAUDOS</b>		<b>27.513.375</b>	<b>22.397.182</b>
IV.1	Pardavimų			
IV.2	Bendrosios ir administracinės	26.812.741	27.513.375	22.397.182
<b>V.</b>	<b>VEIKLOS PELNAS (NUOSTOLIS)</b>	<b>93.550.219</b>	<b>71.322.138</b>	<b>45.335.401</b>
<b>VI.</b>	<b>KITA VEIKLA</b>	<b>697.736</b>	<b>(529.326)</b>	<b>260.892</b>
<b>VII.</b>	<b>FINANSINĖ IR INVESTICINĖ VEIKLA</b>	<b>(17.010.635)</b>	<b>(1.290.386)</b>	<b>(21.981.327)</b>
VII.1	Pajamos	17.615.811	27.744.960	41.470.640
VII.2	Sąnaudos	34.626.446	29.035.346	63.451.967
<b>VIII.</b>	<b>ĮPRASTINĖS VEIKLOS PELNAS (NUOSTOLIS)</b>	<b>77.237.320</b>	<b>69.502.426</b>	<b>23.614.966</b>
<b>IX.</b>	<b>PAGAUTĖ (ypatingasis pelnas)</b>			
<b>X.</b>	<b>NETEKIMAI (ypatingieji praradimai)</b>			
<b>XI.</b>	<b>ATASKAITINIŲ METŲ PELNAS PRIEŠ APMOKESTINIMĄ (NUOSTOLIS)</b>	<b>77.237.320</b>	<b>69.502.426</b>	<b>23.614.966</b>
<b>XII.</b>	<b>PELNO MOKESTIS</b>	<b>15.421.907</b>	<b>12.176.468</b>	<b>10.584.441</b>
<b>XIII.</b>	<b>GRYNASIS ATASKAITINIŲ METŲ PELNAS PASKIRSTYmui (NUOSTOLIS)</b>	<b>61.815.413</b>	<b>57.325.958</b>	<b>13.030.525</b>

### 38.3 Paskutinių 3 finansinių (ūkinių) metų finansinės būklės pakitimų (pinigų srautų) ataskaitos (Lt)

Eil.Nr	STRAIPSNIS	2003 m.	2002 m.	2001 m.
<b>I.</b>	<b>PINIGŲ SRAUTAI IŠ ĮMONĖS VEIKLOS</b>			
I.1.	Grynas pelnas (nuostolis)	61.815.413	57.325.958	13.030.525
I.2.	Nusidėvėjimo ir amortizacijos sąnaudos	49.941.241	47.806.260	39.832.036
I.3.	Ilgalaikio turto perleidimo netekimai (pagautė)			
I.4.	Atsargų sumažėjimas (padidėjimas)	331.520	1.491.451	3.567.481
I.5.	Pirkėjų įsiskolinimo sumažėjimas (padidėjimas)	37.524.610	34.959.547	(8.828.662)
I.6.	Įsiskolinimo tiekėjams padidėjimas (sumažėjimas)	1.697.236	(19.470.073)	18.540.370
I.7.	Įvairių įmonės skolų padidėjimas (sumažėjimas)	137.139	(995.434)	(3.056.367)
I.8.	Atidėtų mokesčių padidėjimas (sumažėjimas)	-		(1.697.370)
I.9.	Įsiskolinimo biudžetui padidėjimas (sumažėjimas)	(7.007.252)	(193.414)	7.822.890
I.10.	Išankstinių apmokėjimų sumažėjimas (padidėjimas)	38.426	342.256	691.853
I.11.	Kiti koregavimai (+/-)			
	<b>Grynieji pinigų srautai iš įmonės veiklos (+/-)</b>	<b>144.478.333</b>	<b>121.266.551</b>	<b>69.902.756</b>
<b>II.</b>	<b>PINIGŲ SRAUTAI IŠ INVESTICINĖS VEIKLOS</b>			
II.1.	Iš ilgalaikio turto perleidimo (išigijimo)	(40.464.894)	(47.671.415)	(35.110.450)
II.2.	Iš investicijų perleidimo (išigijimo)	771	(14.563.474)	(2.213.792)
II.3.	Pinigų srautai iš reorganizacijos	-		(4.270.402)
	<b>Grynieji pinigų srautai iš investicinės veiklos (+/-)</b>	<b>(40.464.123)</b>	<b>(62.234.889)</b>	<b>(41.594.644)</b>
<b>III.</b>	<b>PINIGŲ SRAUTAI IŠ FINANSINĖS VEIKLOS</b>			
III.1.	Paprastųjų ir privilegijuotųjų akcijų išleidimas			
III.2.	Savų akcijų supirkimas (-)			
III.3.	Obligacijų išleidimas		40.000.000	105.816.000
III.4.	Išperkamosios nuomos įsipareigojimų apmokėjimai (-)			
III.5.	Skolų finansinėms institucijoms padidėjimas (sumažėjimas)	(111.800.893)	(122.328.481)	(125.183.252)
III.6.	Kitos įmonės:			
III.6.1.	mokėtinų skolų padidėjimas (sumažėjimas)			
III.6.2.	gautinų skolų sumažėjimas (padidėjimas)			
III.7.	Išmokėti dividendai (-)			
III.8.	Kiti pinigų gavimai (išmokėjimai)	2.139.519		
	<b>Grynieji pinigų srautai iš finansinės veiklos (+/-)</b>	<b>(109.661.374)</b>	<b>(82.328.481)</b>	<b>(19.367.252)</b>
<b>IV.</b>	<b>PINIGŲ SRAUTAI IŠ YPATINGOSIOS VEIKLOS</b>			
IV.1.	Pinigų srautų iš ypatingosios veiklos padidėjimas (sumažėjimas)			
	<b>Grynieji pinigų srautai iš ypatingosios veiklos (+/-)</b>			
<b>V.</b>	<b>GRYNUJŲ PINIGŲ SRAUTŲ PADIDĖJIMAS (SUMAŽĖJIMAS)</b>	<b>(5.647.164)</b>	<b>(23.296.819)</b>	<b>8.940.860</b>
<b>VI.</b>	<b>PINIGAI LAIKOTARPIO PRADŽIOJE</b>	<b>12.826.317</b>	<b>36.123.136</b>	<b>27.182.276</b>
<b>VII.</b>	<b>PINIGAI LAIKOTARPIO PABAIGOJE</b>	<b>7.179.153</b>	<b>12.826.317</b>	<b>36.123.136</b>

## 38.4 Paskutinių 3 finansinių (ūkinių) metų pelno paskirstymas (Lt)

Eil.Nr.	Straipsniai	2003 m.*	2002 m.	2001 m.
<b>I.</b>	<b>Nepaskirstytas rezultatas – pelnas (nuostolis) ataskaitinio laikotarpio pradžioje</b>	-	<b>(20.788.672)</b>	(33.819.197)
<b>II.</b>	<b>Grynasis ataskaitinio laikotarpio rezultatas – pelnas (nuostolis)</b>	<b>61.815.413</b>	<b>57.325.958</b>	13.030.525
<b>III.</b>	<b>Paskirstytinas rezultatas – pelnas (nuostolis) ataskaitinio laikotarpio pabaigoje</b>	<b>61.815.413</b>	<b>36.537.286</b>	(20.788.672)
<b>IV.</b>	<b>Akcininkų įnašai nuostoliams padengti</b>	-	-	
<b>V.</b>	<b>Pervedimai iš rezervų</b>	<b>20.052.675</b>	-	
<b>VI.</b>	<b>Paskirstytinas pelnas (nuostolis)</b>	<b>81.868.088</b>	<b>36.537.286</b>	(20.788.672)
<b>VII.</b>	<b>Pelno (nuostolio) paskirstymas:</b>			
VII.1	Į įstatymo numatytus rezervus	3.090.771	1.826.864	
VII.2	Į kitus rezervus	53.777.317	20.052.675	
VII.2	Dividendai	<b>22.000.000</b>	<b>14.657.747</b>	
VII.2	Kiti	3.000.000	-	
<b>VIII.</b>	<b>Nepaskirstytasis rezultatas – pelnas (nuostolis) ataskaitinio laikotarpio pabaigoje</b>	-	-	<b>(20.788.672)</b>

\* Po 2004 m. balandžio 28 d. įvykusio visuotinio akcininkų susirinkimo

39. Finansinių ataskaitų komentarai<sup>3</sup>

## 1. Bendra informacija

Akcinė bendrovė "Lietuvos dujos" ("Įmonė") įregistruota 1995 m. rugpjūčio 1 d., reorganizavus valstybinę įmonę "Lietuvos dujos". Pagrindinė Įmonės veikla yra gamtinių dujų perdavimas, paskirstymas ir tiekimas. Įmonę sudaro centrinė būstinė, kvalifikacijos kėlimo centras ir 5 gamtinių dujų paskirstymo ir tiekimo filialai. Gamtinių dujų paskirstymo ir tiekimo filialus sudaro smulkesni padaliniai. 1997 m. vykusio restruktūrizavimo metu Įmonė įsigijo 100% UAB "Palangos perlas" ("Dukterinė įmonė"), esančios Lietuvos pajūrio kurorte Palangoje, akcijų. Dukterinės įmonės pagrindinė veikla – viešojo maitinimo ir poilsio namų paslaugos. Įmonė yra registruota adresu Aguonų g. 24, Vilnius, Lietuva. Vidutinis darbuotojų skaičius Įmonėje 2003 m. buvo 2.222 (2002 m. – 2.304).

Pagal Lietuvos Respublikos gamtinių dujų įstatymą Įmonės veikla yra licencijuojama, ją reguliuoja Valstybinė kainų ir energetikos kontrolės komisija ("Komisija"). 2001 m. gruodžio 18 d. Komisija suteikė Įmonei gamtinių dujų perdavimo ir paskirstymo licencijas, o 2002 m. gegužės 16 d. – gamtinių dujų tiekimo licenciją. Licencijos galioja neribotą laiką, tačiau, atsižvelgiant į tai, ar laikomasi tam tikrų sąlygų, gali būti atšauktos atitinkamu Komisijos sprendimu. Komisija taip pat reguliuoja Įmonės taikomus perdavimo ir skirstymo tarifus bei tarifus, taikomus reguliuojamiems vartotojams.

2001 m. Lietuvos Respublikos Vyriausybė nutarė privatizuoti Įmonę pasiūlydama 68% valstybei priklausančių dalį dviem etapais dviems skirtingiems investuotojams, kuriu vienas būtų strateginis investuotojas iš Vakarų, o kitas – gamtinių dujų tiekėjas. 2002 m. gegužės 17 d. buvo pasirašyta sutartis dėl 34% valstybės valdomų akcijų pardavimo strateginiam Vakarų investuotojui – "Ruhrgas" AG ir "E.ON Energie" AG konsorciumui, likusių 34% akcijų dalies pardavimo procesas gamtinių dujų tiekėjui "Gazprom" baigiamas šiuo metu (15 pastaba).

<sup>3</sup> Nepriklausomo auditoriaus – UAB "Ernst & Young Baltic" – išvados, patvirtintos 2004 m. balandžio 28 d. Visuotinio akcininkų susirinkimo, dalis.

2003 m. gruodžio 12 d. Lietuvos Respublikos Vyriausybei pritarus, "E.ON Energie" AG 2003 m. gruodžio 18 d. perleido turimas įmonės akcijas "Ruhrgas Energie Beteiligungs" AG. 2003 m. gruodžio 31 d. AB "Lietuvos dujos" akcininkai buvo:

	<b>Nominali vertė, litais</b>	<b>Nuosavybė, %</b>
VI Valstybes turto fondas	198.928.831	58,4
"Ruhrgas Energie Beteiligungs" AG	121.689.589	35,7
Kiti akcininkai (juridiniai ir fiziniai asmenys)	20.259.415	5,9
<b>Iš viso</b>	<b>340.877.835</b>	<b>100,0</b>

Vienos akcijos nominali vertė yra 1 litas. Visos akcijos yra patvirtintos, išleistos ir apmokėtos paprastosios akcijos. Įmonės akcijos kotiruojamos einamajame Lietuvos Nacionalinės vertybinių popierių biržos sąraše.

## 2. Apskaitos politika

Ši finansinė atskaitomybė yra parengta pagal Lietuvos apskaitos principus ("LAP"), remiantis įsigijimo kaštų principu, išskyrus ilgalaikio materialaus turto apskaitą, kaip paaiškinta toliau pateiktuose apskaitos principuose. Šioje finansinėje atskaitomybėje visos sumos yra vertinamos ir pateikiamos vietine valiuta, litais.

### Konsolidavimas

Ši finansinė atskaitomybė neapima Įmonės 100% valdomos dukterinės įmonės UAB "Palangos perlas" finansinės atskaitomybės duomenų. Jei Dukterinė įmonė būtų konsoliduota, tuomet Įmonės 2003 m. gruodžio 31 d. turto vertė padidėtų 9 tūkst. litų, įsipareigojimų vertė padidėtų 9 tūkst. litų, o 2003 m. pardavimai bei savikaina atitinkamai padidėtų 1.114 tūkst. litų ir 916 tūkst. litų.

### Nematerialus turtas

Nematerialus turtas yra pripažįstamas įsigijimo verte. Nematerialus turtas yra pripažįstamas, kai įsigijimo vertė viršija 2.000 litų ir yra tikėtina, kad įmonė gaus su šiuo turtu susijusią ekonominę naudą ateityje, ir jei turto vertė gali būti patikimai įvertinta. Po pradinio pripažinimo nematerialus turtas yra apskaitomas įsigijimo verte, atėmus sukauptą amortizaciją ir sukauptus vertes sumažėjimo nuostolius, jei tokių yra. Nematerialus turtas yra amortizuojamas tiesiogiai proporcingu metodu per numatytą naudingo tarnavimo laiką, kuris svyruoja nuo 1 iki 4 metų.

### Ilgalaikis materialus turtas

Ilgalaikis materialus turtas yra apskaitytas indeksuota įsigijimo verte, atėmus indeksuotą sukauptą nusidėvėjimą iki 1995 m. gruodžio 31 d., o po šios datos įsigytas turtas apskaitomas įsigijimo verte, atėmus sukauptą nusidėvėjimą ir vertės sumažėjimą.

Ilgalaikis materialus turtas, kurio įsigijimo verte viršija 2.000 litų ir kuris bus naudojamas ilgiau kaip vienerius metus, yra kapitalizuojamas. Pradinę ilgalaikio materialaus turto vertę sudaro įsigijimo kaina, įskaitant susijusius negražinamus mokesčius ir visas tiesiogiai priskirtinas išlaidas, susijusias su turto parengimu eksploatacijai arba perkėlimu į jo naudojimo vietą.

Kai turtas parduodamas arba nurašomas, jo įsigijimo sąnaudos ir sukauptas nusidėvėjimas sąskaitose eliminuojami, o bet koks pardavimo (nurašymo) pelnas ar nuostolis yra įtraukiamas į pelno (nuostolio) ataskaitą.

Nusidėvėjimas skaičiuojamas taikant tiesinį nusidėvėjimo metodą per tokį naudingo tarnavimo laiką:

	<i>Metai</i>	<i>Vidurkis</i>
Pastatai	16 – 85	60
Dujotiekiai	26 – 42	30
Mašinos ir įrengimai	6 – 35	20
Transporto priemonės ir kitas turtas	4 – 19	10

Naudingo tarnavimo laikas yra reguliariai peržiūrimas siekiant užtikrinti, kad nusidėvėjimo terminas atitiktų numatomą ilgalaikio materialaus turto naudingo tarnavimo laikotarpį.

Nebaigtą statybą sudaro statomi pastatai, statiniai ir kitas turtas, apskaitomi įsigijimo verte. Ji apima statybos, statinių ir įrenginių vertes bei kitas tiesiogines išlaidas. Nusidėvėjimas nebaigta statybai neskaičiuojamas tol, kol statyba nėra baigta, ir turtas nepradėtas naudoti.

#### Finansinis turtas

Ilgalaikės investicijos ir kitas įmonės yra apskaitomos įsigijimo verte, atėmus visus, išskyrus laikinus, nuostolius, kurie pripažįstami tuomet, kai investicijų vertė apskaitoje viršija įvertintą realizacinę vertę.

#### Atsargos

Atsargos, kurias sudaro daugiausiai parduoti skirtos gamtinės dujos, likusios įmonės vamzdynuose metų pabaigoje, ir atsarginės dalys, yra pateiktos mažesne iš savikainos ar grynosios realizacinės vertės. Gamtinių dujų savikaina nustatoma pagal svertinį vidurkį, o likusių atsargų savikaina - naudojant FIFO metodą. Vertinant grynąją realizacinę vertę yra atsižvelgiama į atsargų gedimą, senėjimą ir kitus faktorius.

#### Gautinos sumos

Gautinos sumos iš pradžių yra apskaitomos tikrąja verte, o vėliau apskaitomos diskontuota verte, atėmus vertės sumažėjimą. Galimam gautinų sumų vertės sumažėjimui formuojamas rezervas pagal gautinų sumų įsisenėjimą ir atskirų gautinų sumų įvertinimą.

#### Pinigai ir jų ekvivalentai

Pinigus sudaro pinigai kasoje ir banko sąskaitose. Pinigų ekvivalentai yra trumpalaikės, labai likvidžios investicijos, lengvai konvertuojamos į žinomą pinigų sumą.

#### Turto vertės sumažėjimas

*Finansiniai instrumentai* - finansinių instrumentų vertės sumažėjimas vertinamas kiekvieną balanso sudarymo datą. Kai paaiškėja, kad įmonė neatgaus visu sumų pagal paskolų ar gautinų sumų sutarčių sąlygas, finansinio turto vertės sumažėjimo ar blogų gautinų sumų nuostolis yra pripažįstamas pelno (nuostolio) ataskaitoje.

*Kitas turtas* - kito turto vertės sumažėjimas yra įvertinamas tuomet, kai įvykiai ar aplinkybės parodo, kad turto vertė gali neatsipirkti. Kai apskaitinė vertė viršija turto atsipirkimo vertę, vertės sumažėjimas turi būti apskaitytas pelno (nuostolio) ataskaitoje. Atsipirkimo vertė yra didesnė iš turto grynosios pardavimo kainos arba jo naudojimo vertės. Vertės sumažėjimo, apskaityto ankstesniais laikotarpiais, atstatymas apskaitomas, kai yra požymių, kad turto vertės sumažėjimas nebeegzistuoja arba sumažėjo. Atstatymas yra apskaitomas pelno (nuostolio) ataskaitoje.

### Išvestiniai finansiniai instrumentai

Išvestiniai finansiniai instrumentai, tame tarpe užsienio valiutų keitimo sutartys, išankstiniai valiutų keitimo sandoriai bei kiti išvestiniai finansiniai instrumentai pradžioje yra balanse pripažįstami įsigijimo verte (įtraukiant ir operacijų išlaidas), o vėliau yra perkainojami tikrąja verte, vertės pokyčius apskaitant pelno (nuostolio) ataskaitoje. Tikroji vertė yra nustatoma remiantis kotiruojamomis rinkos kainomis. Išvestiniai instrumentai yra pripažįstami turto, kai jų tikroji vertė yra teigiama, ir įsipareigojimu, kai jų tikroji vertė yra neigiama.

### Pajamų pripažinimas

Pajamos pripažįstamos, kai tikėtina, jog bus gauta su sandoriu susijusi ekonominė nauda, ir kai galima patikimai įvertinti pajamų sumą. Pardavimai apskaitomi atėmus PVM ir su pardavimu tiesiogiai susijusias nuolaidas.

Pajamos iš pramoninių klientų pripažįstamos kas mėnesį, remiantis klientų pateiktais ir Įmonės patikrintais matavimo prietaisų parodymais (kaupimo principu). Pajamos iš gyventojų pripažįstamos kas mėnesį, remiantis gautais apmokėjimais ir gyventojų pateiktais matavimo prietaisų parodymais, kas apytiksliai atitinka kaupimo principą. Jei sukauptos pajamos yra reikšmingos, jos apskaitomos pagal vartotojams patiektą, bet jų dar nedeklaruotą dujų kiekį.

### Pelno mokestis

Pelno mokestis yra skaičiuojamas nuo metinio pelno, įvertinus atidėtąjį pelno mokestį. Pelno mokestis skaičiuojamas pagal Lietuvos mokesčių įstatymu reikalavimus. Nuo 2002 m. sausio 1 d. pagrindinis pelno mokesčio tarifas yra 15%.

Atidėtieji mokesčiai apskaičiuojami naudojant balansinių įsipareigojimų metodą. Atidėtasis pelno mokestis parodo grynąjį mokestinį efektą dėl laikinųjų skirtumų tarp turto ir įsipareigojimų vertės finansinės ir mokestinės atskaitomybės tikslais. Atidėtojo mokesčio turtas ir įsipareigojimai yra vertinami tarifu, kuris, kaip tikimasi, bus taikomas to laikotarpio apmokestinamajam pelnui, per kurį bus realizuojamas turtas ar padengiamas įsipareigojimas, naudojant mokesčio tarifą, kuris buvo patvirtintas ar iš esmės patvirtintas balanso sudarymo dieną.

Atidėtojo pelno mokesčio turtas ir įsipareigojimai nediskontuojami ir balanse traktuojami kaip ilgalaikis turtas (įsipareigojimai). Atidėtojo pelno mokesčio turtas yra pripažįstamas, kai yra tikimybė, kad bus gautas pakankamas apmokestinamasis pelnas, kuris gali būti sumažintas atidėtojo pelno mokesčio turto verte. Kiekvieną balanso sudarymo dieną Įmonė iš naujo įvertina nepripažintą atidėtojo pelno mokesčio turtą ir atidėtojo pelno mokesčio apskaitinę vertę.

### Sandoriai užsienio valiuta

Užsienio valiuta išreikšti sandoriai apskaitomi pagal sandorio dieną galiojusį oficialų valiutų keitimo kursą: pajamos ir nuostoliai iš tokių sandorių bei iš užsienio valiuta išreikšto turto ir įsipareigojimų perkainojimo balanso dieną yra apskaitomi pelno (nuostolio) ataskaitoje. Tokie likučiai perkainojami pagal metu pabaigos valiutos keitimo kursą.

### Įvertinimų naudojimas

Rengiant finansinę atskaitomybę pagal Lietuvos apskaitos principus, vadovybei reikia padaryti tam tikras prielaidas ir įvertinimus, kurie turi įtakos finansinėje atskaitomybėje ir pridedamose pastabose apskaitytoms sumoms. Konkretūs rezultatai gali skirtis nuo šių įvertinimų.

### Neapibrėžtumai

Neapibrėžti įsipareigojimai nėra pripažįstami finansinėje atskaitomybėje. Jie yra aprašomi finansinėje atskaitomybėje, išskyrus tuos atvejus, kai tikimybė, kad ekonominę naudą duodantys ištekliai bus

prarasti, yra labai maža. Neapibrėžtas turtas finansinėje atskaitomybėje nėra pripažįstamas, tačiau jis yra aprašomas finansinėje atskaitomybėje tuomet, kai yra tikėtina, kad bus gautos pajamos arba ekonominė nauda.

#### Ivykiai po balanso sudarymo datos

Ivykiai po metų pabaigos, kurie suteikia papildomos informacijos apie Įmonės padėtį balanso sudarymo dieną (koreguojantys įvykiai), yra atspindimi finansinėje atskaitomybėje. Ivykiai po metų pabaigos, kurie nėra koreguojantys įvykiai, yra aprašomi pastabose, kai tai yra reikšminga.

#### Palyginamieji skaičiai

Kur buvo reikalinga, palyginamieji skaičiai buvo pakoreguoti, kad atitiktų einamųjų metų pasikeitusį pateikimą.

### 3. Nematerialusis turtas

Įmonė neturi pačios pasigaminto nematerialaus turto. Nematerialaus turto amortizacija įtraukta į veiklos sąnaudas pelno (nuostolio) ataskaitoje.

### 4. Materialusis turtas

#### Visiškai nusidėvėjęs ilgalaikis materialus turtas

Tam tikras ilgalaikis materialus turtas, kurio apskaitine verte lygi 39.078 tūkst. litų, 2003 m. gruodžio 31 d. buvo visiškai nusidėvėjęs, tačiau vis dar naudojamas veikloje.

#### Nebenaudojamas ilgalaikis materialus turtas

Nebenaudojamo veikloje ir skirta nurašyti arba perleisti ilgalaikio materialaus turto apskaitine vertė 2003 m. gruodžio 31 d. buvo lygi 5.950 tūkst. litų.

### 5. Per vienerius metus gautinos sumos

	<b>2003 m.</b>	<b>2002 m.</b>
	<b>(Lt)</b>	<b>(Lt)</b>
Pirkėjų įsiskolinimas	42.065.850	73.728.023
Kitos gautinos sumos	8.528.386	10.591.383
Iš viso	50.594.236	84.319.406
Atimti: gautinu sumų vertės sumažėjimas	(14.302.554)	(15.007.845)
<b>Iš viso</b>	<b>36.291.682</b>	<b>69.311.561</b>

Pirkėjų įsiskolinimas sumažėjo daugiausia dėl to, kad buvo susigrąžintas reikšmingas AB "Kauno energija" įsiskolinimas.

Didžiąją kitų gautinų sumų dalį, kuri 2003 m. gruodžio 31 d. siekė 6.704 tūkst. litų (2002 m. gruodžio 31 d. – 8.634 tūkst. litų), sudaro Įmonės gautinos sumos, susijusios su ieškiniu dėl išaldytų grynujų pinigų AB "Litimpeks bankas". Pastarasis bankrutavo 1999 m. ir dabar yra administruojamas UAB "Valeksa". Per 2003 m. Įmonė susigrąžino dalį šios gautinos sumos, siekiančios 1.930 tūkst. litų, o likusiai ieškinio sumai tebėra suformuotas 100 % vertės sumažėjimo rezervas.



## 6. Įstatymo numatyti rezervai

Kaip reikalauja Akcinių bendrovių įstatymas, Įmonė į įstatymo numatytą privalomąjį rezervą perveda ne mažiau 5% grynojo pelno, parodyto finansinėje atskaitomybėje, parengtoje pagal Lietuvos apskaitos principus. Šie pervedimai atliekami kasmet, kol privalomasis rezervas pasieks 10% įstatinio kapitalo. Šis rezervas gali būti naudojamas tik sukauptiems nuostoliams dengti. 2003 m. gruodžio 31 d. mažiausiai 3.091 tūkst. litų grynojo pelno turi būti skirta pervesti į privalomąjį rezervą. Ši suma gali keistis, priklausomai nuo galutinio Įmonės akcininku sprendimo, kuris bus priimtas išleidus šią finansinę atskaitomybę.

## 7. Įmonės skolų būklė

53.695 tūkst. litų finansinių skolų buvo taikomos kintamos palūkanų normos vidutiniškai nuo 3,79% iki 5,46% (167.762 tūkst. - nuo 3,79% iki 8,97% 2002 m.).

78 685 tūkst. litų finansinių skolų buvo taikomos fiksuotos palūkanų normos vidutiniškai nuo 4,09 % iki 6,00% (91.567 tūkst. litų - nuo 4,09% iki 6,00% 2002 m.).

10 869 tūkst. litų finansinių skolų palūkanos buvo subsidijuojamos, t.y. buvo taikoma 0,00 % palūkanų norma (13.521 tūkst. litų 2002 m.).

61.434 tūkst. litų finansinių skolų dalį 2003 m. gruodžio 31 d. (158.112 tūkst. litų 2002 m. gruodžio 31 d.) sudaro išleistos obligacijos, o likusią 81.815 tūkst. litų dalį (114.738 tūkst. litų 2002 m.) sudaro bankų paskolos.

Ilgalaikėje paskolos sutartyje su Arabu šalių ekonominės plėtros Kuveito fondu yra numatyta keletas finansinių ir kitų reikalavimų. 2003 m. gruodžio 31 d. Įmonė neįvykdė reikalavimų, susijusių su atsiskaitymų automatizavimu, siekiant sutrumpinti atsiskaitymo laikotarpį iki 30 dienu, einamojo ir greitojo likvidumo rodikliais (reikalaujama 1,5 ir 1,0 atitinkamai). Atsakyme į Įmonės vadovybės 2000 m. liepos 11 d. užklausimą Arabu šalių plėtros Kuveito fondas neprieštarauja, jei Įmonė laikinai nesilaikys minėtų reikalavimų iki 2003 m. gruodžio 31 d. Todėl šioje finansinėje atskaitomybėje nebuvo atlikta jokių pergrupavimų dėl aukščiau minimų sąlygų nevykdymo.

2003 m. gruodžio 31 d. Įmonės trumpalaikiai įsipareigojimai viršija trumpalaikį turtą. Tokia padėtis daugiausia susidarė dėl to, kad reikšminga paskolų dalis yra gražintina 2004 m. Apsirūpindama reikiamu apyvartinio kapitalo dydžiu Įmonė paruošė dvejų metų trukmės obligacijų emisijos programą siekiančią 100.000 tūkst. litų. 2003 m. gruodžio 31 d. Įmonė buvo išleidusi 20.000 tūkst. litų vertes obligacijų pagal minimą obligacijų programą, o likusias 80.000 tūkst. litų vertes obligacijas būtų galima išleisti gavus valdybos programos patvirtinimą. Taip pat, 2003 m. gruodžio 31 d. Įmonė turėjo 17.201 tūkst. litų nepanaudotą sąskaitos perviršį (angl. "overdraft") (panaudotas sąskaitos perviršis sudarė 17.799 tūkst. litų). Prognozuojami 2004 m. Įmonės grynujų pinigų srautai iš įprastinės veiklos yra reikšmingai pozityvūs ir gali būti naudojami paskolų gražinimui. Taigi, atsižvelgiant į aukščiau pateiktus duomenis, 2004 m. Įmonėje likvidumo problemų neturėtų iškilti.

## 8. Pardavimų savikaina (Lt)

	<b>2003 m.</b>
Gamtinės dujos	221.640.440
Atlyginimų ir socialinio draudimo sąnaudos	46.214.837
Nusidėvėjimas	40.799.100
Remonto sąnaudos	12.426.041
Mokesčiai, išskyrus pelno mokesčių	11.524.170
Kita	15.422.063
<b>Iš viso</b>	<b>348.026.651</b>

### 9. Veiklos sąnaudos (Lt)

	<b>2003 m.</b>
Atlyginimu ir socialinio draudimo sąnaudos	14.306.559
Nusidėvėjimas ir amortizacija	2.472.692
Remonto sąnaudos	1.029.379
Mokesčiai, išskyrus pelno mokesči	1.576.214
Kitos sąnaudos	7.427.897
<b>Iš viso</b>	<b>26.812.741</b>

### 10. Pelno mokestis (Lt)

	<b>2003 m.</b>
<b>Pelno mokestis:</b>	
Pelnas prieš apmokestinimą	77.237.320
Laikinių skirtumų pokytis	19.369.487
Sąnaudos, priskiriamos neleidžiamiems atskaitymams	4.919.796
Apmokestinamasis pelnas	101.526.603
Einamųjų metu pelno mokestis	15.228.991
Ankstesniu laikotarpiu pelno mokesčio koregavimas	192.916
<b>Pelno mokesčio sąnaudos, apskaitytos pelno (nuostolio) ataskaitoje</b>	<b>15.421.907</b>

Be to, Įmonė įvertino atidėtąjį pelno mokesčių, kuris buvo skaičiuojamas visiems laikiniams skirtumams tarp finansines atskaitomybes rezultato ir apmokestinamojo pelno. 2003 m. gruodžio 31 d. atidėtojo pelno mokesčio turtą sudarė 7.152 tūkst. litų. Tačiau vadovybė taip pat apskaitė realizacijos rezervą, kuris, jos nuomone, yra reikalingas sumažinti atidėtojo mokesčio turtą iki tokio dydžio, kuris greičiausiai bus realizuotas. 2003 m. gruodžio 31 d. realizacijos rezervą sudarė 7.152 tūkst. litų.

### 11. Pelnas vienai akcijai

Pelnas vienai akcijai atspindi Įmonės grynąjį pelną, padalintą iš svertinio vidutinio akcijų skaičiaus. Nėra jokių pelno vienai akcijai mažinančių instrumentų. Kadangi Įmonės akcinis kapitalas 2003 m. nesikeitė, svertinis vidutinis akcijų skaičius yra lygus bendrajam akcijų skaičiui. Pelno vienai akcijai apskaičiavimas yra pateikiamas žemiau:

	<b>2003 m.</b>
Akcininkams priskiriamas grynas pelnas (tūkst. litų)	61.815
Svertinio vidurkio akcijų skaičius (tūkst.)	340.878
Pelnas vienai akcijai (litas)	<b>0,18</b>

### 12. Finansiniai instrumentai

#### Kredito rizika

Įmonė nesusiduria su reikšminga kredito rizikos koncentracija, kadangi dirba su dideliu skaičiumi partnerių ir Pirkėjų. Didžiausią kredito riziką sudaro gautinų sumų ir kito trumpalaikio turto balansinė vertė. Todėl maksimalią riziką atspindi iš Pirkėjų gautinos sumos ir kitas trumpalaikis turtas, atėmus balanso sudarymo dieną pripažintą vertės sumažėjimą.

#### Palūkanų normos rizika

Įmonei kyla palūkanų normos rizika dėl jos negražintų finansinių skolų likučių. Iki šiol Įmonė valdė reikšmingiausią palūkanų normos svyravimo rizikos dalį, sudarydama palūkanų apsikeitimo sandorius dėl palūkanų, mokėtinų pagal EUR nominuotų obligacijų emisijų sutartis. 2002 m. birželio 11 d. Įmonė ir „Westdeutsche Landesbank Girozentrale“ sudarė sandorius dėl palūkanų apsikeitimo, kuriais Įmonė užfiksavo atitinkamų įsipareigojimų palūkanų normas 2002 m., 2003 m. ir 2004 m.

#### Likvidumo rizika

Įmonės politika yra palaikyti pakankamą grynųjų pinigų ir grynųjų pinigų ekvivalentų kiekį arba užsitikrinti finansavimą atitinkamo skolinimosi dydžio pagalba.

#### Užsienio valiutos rizika

Valiutos rizika atsiranda dėl to, kad Įmonė skolinasi lėšas užsienio valiuta bei importuoja gamtines dujas, už kurias atsiskaito JAV doleriais. Iki šiol Įmonė dalinai valdė užsienio valiutos riziką sudarydama išankstinius valiutos pirkimo sandorius, atsiskaitymams už gamtines dujas ir pasirinkdama tą pačią valiutą, USD iki 2002 m. vasario 1 d. ir EUR po šios dienos, su kuriomis buvo susietas litas.

### **13. Finansų instrumentų tikroji vertė**

Pagrindiniai Įmonės finansiniai instrumentai, neatspindėti tikrąja verte, yra Pirkėjų įskolinimas ir kitos gautinos sumos, prekybos ir kitos skolos, ilgalaikės ir trumpalaikės finansinės skolos.

Tikroji vertė yra apibrėžiama kaip suma, už kurią instrumentas gali būti parduotas ar įsigytas sandorio metu tarp suinteresuotų sandorio šalių realiomis rinkos sąlygomis (ne priverstinis ar likvidacinis sandoris). Tikroji vertė yra paremta kotiruojamomis rinkos kainomis, diskontuotų pinigų srautų modeliais arba opcionų kainų modeliais, priklausomai nuo aplinkybių.

Kiekvienos rūšies finansiniams instrumentams įvertinti yra naudojami tokie metodai ir prielaidos:

a) Trumpalaikio Pirkėjų įsiskolinimo sumų, trumpalaikiu prekybos skolų ir trumpalaikių finansinių skolų apskaitinė vertė yra artima jų tikrajai vertei.

b) Ilgalaikių finansinių skolų tikroji vertė nustatoma remiantis tokios pat ar panašios finansinės skolos rinkos kaina arba palūkanų norma, kuri yra taikoma tuo metu tokio pat termino finansinėms skoloms. Ilgalaikių finansinių skolų, už kurias mokamos kintamos palūkanos, tikroji vertė yra artima jų apskaitinei vertei.

### **14. Įmonės teisės ir įsipareigojimai, neatspindėti balanse**

#### Turto įsigijimo įsipareigojimai

Vadovaudamasi Lietuvos Respublikos Gamtinių dujų įstatymu, Ūkio ministerijos 2001 m. birželio 20 d. įsakymu Nr. 201 ir 2002 m. birželio 3 d. įsakymu Nr. 194 patvirtinta tvarka, Įmonė 2002 m. pradėjo vykdyti gamtinių dujų bendrojo naudojimo sistemų, priklausančių kitiems juridiniams ir fiziniams asmenims, išpirkimą. Prieš pradėdant išpirkimą, Lietuvoje buvo 973 km tokioms sistemoms priskirtinų vamzdynų, kurių įvertinta išpirkimo kaina yra nuo 15.000 tūkst. litų iki 20.000 tūkst. litų. Per 2002 m. ir 2003 m. Įmonė išpirko 104,6 km vamzdynų, kurie buvo įkainoti 1.500 tūkst. litų.

#### Gautina subsidija

Planuojama, kad Ignalinos atominės elektrinės I blokas bus sustabdytas iki 2005 m., o II blokas – 2009 m. Su Ignalinos atominės elektrinės eksploatavimo nutraukimu yra taip pat susijusi naujo gamtinių dujų vamzdyno iš Pabradės į Visaginą statyba bei dujų paskirstymo sistemos, jungiančios Visaginą su nauja šilumine katiline, statyba. Kadangi naujo vamzdyno statyba ekonomiškai nėra pagrįsta dėl numatomo mažo gamtinių dujų suvartojimo, projektas finansuojamas komercinėmis ir subsidijų lėšomis. Šiuo tikslu Įmonei buvo skirtos dvi subsidijos - 12.950 tūkst. eurų (44.714 tūkst. litų) subsidija, kurią per 2004 m. ir 2005 m. suteiks Europos rekonstrukcijos ir plėtros banko (ERP) administruojamas Tarptautinis Ignalinos eksploatavimo nutraukimo rėmimo fondas, ir 20.000 tūkst. litų subsidija, kurią per 2004 m. suteiks VI

---

Ignalinos atominės elektrinės eksploatavimo nutraukimo fondas. Numatoma ilgalaikio materialaus turto įsigijimo suma, kurią šio projekto metu turės padengti Įmonė, yra 8.839 tūkst. litų.

#### Teisiniai ginčai su AB „Kauno energija“

Įmonė, kaip ieškovas, yra iškėlusį bylą AB „Kauno energija“ (atsakovui) dėl delspinigių, kuriuos Įmonė priskaičiavo atsakovui dėl vėluojančių apmokėjimų už gamtinių dujų tiekimą bei transportavimą per laikotarpį nuo 1999 m. spalio mėn. iki 2001 m. vasario mėn., apmokėjimo. Bendra suma, įskaitant priskaičiuotus delspinigius, yra 20.165 tūkst. litų. Atsakovas nesutiko su priskaičiuotų delspinigių suma. Šios finansinės atskaitomybės išleidimo metu aukščiau paminėtos teisinės bylos baigtis nebuvo aiški, ir jokios sumos, susijusios su šia byla nebuvo apskaitytos šioje finansinėje atskaitomybėje.

### **15. Įvykiai po balanso sudarymo dienos**

2004 m. sausio 23 d. VI Valstybės turto fondo ir „Gazprom“ atstovai pasirašė sutartį dėl 34% valstybei priklausančių Įmonės akcijų pardavimo „Gazprom“ už 100.000 tūkst. litų. Taip baigiamas antrasis Įmonės privatizavimo proceso etapas, kurio uždavinys buvo parduoti aukščiau minimą valstybės valdomų akcijų dalį dujų tiekėjui. Sandoris bus laikomas įvykusių, kai „Gazprom“ sumokės už įsigytas akcijas, o šalys pasirašys akcijų priėmimo - perdavimo aktą, kuris priklausys nuo to, ar Įmonė ir „Gazprom“ pasirašys ilgalaikę dujų pirkimo sutartį. Numatoma sandorio užbaigimo data yra 2004 m. kovo 24 d.

## Paaiškinamojo rašto pažymos

### Ilgalaikis nematerialus turtas (Lt)

2003 m. gruodžio 31 d.

Rodikliai	Kodai	Tyrimo ir vystymo darbai	Įsigytos teisės	Prestižas	Išankstiniai apmokėjimai
<b>a) ĮSIGIJIMO VERTĖ</b>					
<b>2002 m. gruodžio 31 d.</b>		<b>770.724</b>	<b>5.813.180</b>	-	-
Einamųjų metų pokyčiai:					
-turto įsigijimas (įskaitant nebaigtą)		91.801	966.708	-	-
-tretiesiems asmenims perleistas ir nurašytas turtas (-)		-	(82.995)	-	-
-perrašymai iš vieno straipsnio į kitą+/-)		-	-	-	-
<b>2003 m. gruodžio 31 d.</b>		<b>862.525</b>	<b>6.696.893</b>	-	-
<b>b) NURAŠYTOS SUMOS IR AMORTIZACIJA (-)</b>					
<b>2002 m. gruodžio 31 d.</b>		<b>259.329</b>	<b>4.067.243</b>	-	-
Einamųjų metų pokyčiai:					
-Einamųjų metų amortizacija		209.663	823.122	-	-
-atstatantys įrašai (-)		-	-	-	-
-tretiems asmenims perleisto turto (-)		-	-	-	-
-nurašyto turto (-)		-	-79.595	-	-
-Perrašymai iš vieno straipsnio į kitą+/-)		-	-	-	-
<b>2003 m. gruodžio 31 d.</b>		<b>468.992</b>	<b>4.810.770</b>	-	-
<b>c) GRYNŲJI VERTĖ 2003 M. GRUOŽIO 31 D. (a) - (b)</b>		<b>393.533</b>	<b>1.886.123</b>	-	-

**Ilgalaikis materialusis turtas  
(Lt)**

Rodikliai	Žemė ir pastatai	Statiniai ir mašinos	Transporto priemonės	Kiti įrengimai ir įrankiai	Išperkamosios nuomos ir panašios teisės	Kitas materialusis turtas	Nebaigta statyba ir išankstiniai apmokėjimai
<b>a) ĮSIGIJIMO VERTĖ 2002 m. gruodžio 31 d.</b>	<b>64.761.848</b>	<b>484.658.676</b>	<b>345.749.287</b>	<b>46.337.524</b>	-	<b>2.606.611</b>	<b>15.170.735</b>
Einamųjų metų pokyčiai:							
-turto įsigijimai	-	1.888.861	2.262.517	2.641.114	-	162.113	32.451.780
-perleistas ir nebenaudojamas turtas (-)	(572.493)	(776.177)	(877.907)	(1.446.148)	-	(219.621)	(55.300)
-perrašymai iš vieno straipsnio į kitą +/-	1.346.936	22.961.356	1.836.789	3.249.338	-	54.090	(29.448.509)
<b>2003 m. gruodžio 31 d.</b>	<b>65.536.291</b>	<b>508.732.716</b>	<b>348.970.686</b>	<b>50.781.828</b>	-	<b>2.603.193</b>	<b>18.118.706</b>
<b>b) PERKAINOJIMAS 2001 m. gruodžio 31 d.</b>	-	-	-	-	-	-	6.880.976
Einamųjų metų pokyčiai:							
- Vertės padidėjimas	-	-	-	-	-	-	76.486
- Tretiems asmenims perleisto turto (-)	-	-	-	-	-	-	-
- Nurašyto turto (-)	-	-	-	-	-	-	(53.771)
- Perrašymai iš vieno straipsnio į kitą +/-	-	-	-	-	-	-	-
<b>2003 m. gruodžio 31 d.</b>	-	-	-	-	-	-	<b>6.903.691</b>
<b>c) NURAŠYTOS SUMOS IR NUSIDĖVĖJIMAS (-) 2002 m. gruodžio 31 d.</b>	<b>21.815.133</b>	<b>166.358.772</b>	<b>153.213.903</b>	<b>22.184.693</b>	-	<b>1.751.237</b>	-
Einamųjų metų pokyčiai:							
-padidėjimai	1.077.318	21.686.490	14.397.722	5.218.880	-	219.299	-
-atstatantys įrašai (-)	-	-	-	-	-	-	-
-perleisto turto (-)	(87.298)	(125.753)	(495.126)	(170.555)	-	-	-
-turto vertės sumažėjimo nuostolis (atstatymas)	2.155.352	244.619	33.815	1.505	-	-	-
-perrašymai iš vieno straipsnio į kitą +/-	-	36.286	(36.286)	-	-	-	-
<b>2003 m. gruodžio 31 d.</b>	<b>24.942.355</b>	<b>187.752.375</b>	<b>166.739.193</b>	<b>26.081.937</b>	-	<b>1.765.760</b>	-
<b>d) GRŪNOJI VERTĖ 2003 M. GRUOŽIO 31 D.(a) + (b) - (c)</b>	<b>40.593.936</b>	<b>320.980.341</b>	<b>182.231.493</b>	<b>24.699.891</b>	-	<b>837.433</b>	<b>11.215.015</b>

**Ilgalaikis finansinis turtas**  
(Lt)

Rodikliai	Kodai	Investicijos	
		Pagrindinės investicijos	Kitos investicijos
<b>a) ĮSIGIJIMO VERTĖ</b>			
<b>2002 m. gruodžio 31 d.</b>		<b>10.342.798</b>	<b>16.755</b>
Einamųjų metų pokyčiai:			
-įsigijimai		-	3.582
-perleidimai (-)		-	(2.811)
-perrašymai iš vieno straipsnio į kitą +/-)		-	-
<b>2003 m. gruodžio 31 d.</b>		<b>10.342.798</b>	<b>17.526</b>
<b>b) VERTĖS PADIDĖJIMAS</b>			
<b>2002 m. gruodžio 31 d.</b>		-	-
Einamųjų metų pokyčiai:			
-vertės padidėjimas ataskaitiniais metais		-	-
-anuliavimai (-)		-	-
-perrašymai iš vieno straipsnio į kitą +/-)		-	-
<b>2003 m. gruodžio 31 d.</b>		-	-
<b>c) AMORTIZACIJA (-)</b>			
<b>2002 m. gruodžio 31 d.</b>		-	-
Einamųjų metų pokyčiai:			
-vertės sumažėjimas ataskaitiniais metais		3.933.036	-
-atstatantys įrašai (-)		-	-
-anuliavimai (-)		-	-
-perrašymai iš vieno straipsnio į kitą +/-)		-	-
<b>2003 m. gruodžio 31 d.</b>		-	-
<b>d) NEPAREIKALAUTOS SUMOS (-)</b>			
<b>2002 m. gruodžio 31 d.</b>		-	-
Einamųjų metų pokyčiai:			
<b>2003 m. gruodžio 31 d.</b>		-	-
<b>GRYNOJI VERTĖ 2003 M. GRUOŽIO 31 D.</b>			
<b>(a)+(b)-(c)-(d)</b>		<b>6.409.762</b>	<b>17.526</b>

## Kapitalo būklė (Lt)

2003 m. gruodžio 31 d.

Rodikliai	Kodai	Sumos (Lt)	Akcijų skaičius
<b>A. Registruotas kapitalas</b>			
1. Pasirašytas kapitalas			
- Ankstesniųjų metų pabaigoje		<b>340.877.835</b>	<b>340.877.835</b>
- Pokyčiai per ataskaitinius metus:			
- padidėjo		-	-
- sumažėjo			
<b>2003 m. gruodžio 31 d.</b>		<b>340.877.835</b>	<b>340.877.835</b>
2. Kapitalo struktūra			
2.1. Pagal akcijų rūšis		340.877.835	340.877.835
2.1.1. Paprastosios akcijos		340.877.835	340.877.835
2.1.2. Privilegiuotosios akcijos		-	-
2.2. Valstybinis kapitalas		198.928.831	198.928.831
<b>B. Nepareikalautos bei pareikalautos, bet dar neapmokėtos sumos</b>		<b>Nepareikalautos sumos</b>	<b>Pareikalautos, bet neįmokėtos sumos</b>
Akininkai – skolininkai		(Litais)	
<b>IŠ VISO:</b>		<b>340.877.835</b>	<b>340.877.835</b>
		Turimo kapitalo suma	Atitinkamų akcijų skaičius
<b>C. Nuosavos akcijos, kurias turi pati įmonė</b>		-	-



## Finansinės ir investicinės veiklos rezultatai (Lt)

2003 m. gruodžio 31 d.

Rodikliai	Kodai	2003	2002
<b>a) FINANSINĖS IR INVESTICINĖS VEIKLOS PAJAMOS - IŠ VISO</b>		<b>17.615.811</b>	<b>27.744.960</b>
Teigiamas valiutų kursų pasikeitimas		14.846.131	20.118.848
Delspinigiai		1.755.080	3.443.719
Įmonių palūkanos		609.047	2.781.302
Banko palūkanos		184.146	572.160
Kitos finansinės ir investicinės veiklos pajamos		221.397	828.931
<b>b) FINANSINĖS IR INVESTICINĖS VEIKLOS SĄNAUDOS - IŠ VISO (neįskaitant kapitalizuotų sąnaudų)</b>		<b>34.626.446</b>	<b>29.035.346</b>
Išankstinių valiutos pirkimo sandorių sąnaudos		11.938.320	-
Kreditų palūkanų sąnaudos		11.022.154	18.275.724
Vertės sumažėjimas, grynąja verte		6.123.105	7.584.794
Neigiamas valiutų kursų pasikeitimas		5.427.858	2.415.661
Kitos finansinės ir investicinės veiklos sąnaudos		115.009	759.167
<b>c) KAPITALIZUOTOS FINANSINĖS IR INVESTICINĖS VEIKLOS SĄNAUDOS</b>		<b>-</b>	<b>-</b>
<b>d) FINANSINĖS IR INVESTICINĖS VEIKLOS REZULTATAS (a – b)</b>		<b>(17.010.635)</b>	<b>(1.290.386)</b>

**Finansiniai ryšiai su įmonės vadovais (Lt)****2003 m. gruodžio 31 d.**

<b>Rodikliai</b>	<b>Kodai</b>	<b>2003</b>	<b>2002</b>
A. Vadovams per metus apskaičiuotos sumos, susijusios su darbo santykiais		493.869	516.868
B. Įmonės suteiktos paskolos vadovams		-	-
C. Jiems neatlygintinai perduotas turtas ir dovanos		-	-
D. Jiems suteiktos įvairios garantijos įmonės vardu		-	-
E. Kitos reikšmingos sumos, per metus apskaičiuotos vadovams		-	-
F. Reikšmingi vadovų išsipareigojimai įmonei		-	-
Vadovų vidutinis skaičius per metus		3	3

## Sukauptos sąnaudos (Lt)

2003 m. gruodžio 31 d.

Sukauptų sąnaudų straipsniai	Kodai	Sukauptos sąnaudos, kurios bus mokamos		
		Per kitus finansinius metus	Po kitų metų, bet ne vėliau kaip per dvejus metus	Po dvejų metų
Priskaičiuotos palūkanos		2.024.506	-	-
Išvestinė finansinė priemonė		3.633.755	-	-
Atostogų rezervas ir socialinis draudimas		2.007.414	-	-
Kita		69.588		
<b>Sukauptos sąnaudos, iš viso</b>		<b>7.735.263</b>	-	-

## Ateinančių laikotarpių sąnaudos (Lt)

2003 m. gruodžio 31 d.

Ateinančių laikotarpių sąnaudų straipsniai	Kodai	Ateinančių laikotarpių sąnaudos, kurios bus pripažintos patirtomis sąnaudomis		
		Per kitus finansinius metus	Po kitų metų, bet ne vėliau kaip per dvejus metus	Po dvejų metų
Prenumerata		83.072	-	-
Atlyginimai ir socialinis draudimas		30.009	-	-
Draudimas		23.296	-	-
Kitos		70.639		
<b>Ateinančių laikotarpių sąnaudos, iš viso</b>		<b>207.016</b>	-	-

## 40. Emitento valdybos ataskaita

Ataskaita pateikiama prospekto prieduose.

## 41. Informacija apie auditą

### Auditoriaus ataskaita

#### AB "Lietuvos dujos" akcininkams

### NEPRIKLAUSOMO AUDITORIAUS IŠVADA

#### AB "Lietuvos dujos" akcininkams

Mes atlikome AB "Lietuvos dujos" ("Įmonė") 2003 m. gruodžio 31 d. balanso ir susijusiu 2003 m. pelno (nuostolio), pelno (nuostolio) paskirstymo bei pinigų srautu ataskaitų auditą. Už šią finansinę atskaitomybę atsako AB "Lietuvos dujos" vadovybe. Mūsų pareiga yra, remiantis mūsų atliktu auditu, pareikšti nuomonę apie šią finansinę atskaitomybę.

Mes atlikome auditą pagal Tarptautinius audito standartus, kuriuos nustato Tarptautinė apskaitininkų federacija, ir Lietuvos nacionalinius audito standartus, kuriuos nustato Lietuvos auditorių rūmai. Šie standartai reikalauja, kad mes planuotume ir atliktume auditą, siekdami deramai įsitikinti, ar finansinėje atskaitomybėje nėra reikšmingų netikslumų. Auditas apima finansinės atskaitomybės sumas ir paaiškinimus pagrindžiančių įrodymų tyrimą atrankos būdu. Auditas taip pat apima taikytu apskaitos principu ir vadovybes padarytu reikšmingu prielaidu bei bendro finansinės atskaitomybės pateikimo įvertinimą. Mes tikime, kad mūsų atliktas auditas deramai pagrindžia mūsų nuomonę.

Mūsų nuomone, aukščiau minėta finansinė atskaitomybė visais reikšmingais atžvilgiais teisingai atspindi Įmonės 2003 m. gruodžio 31 d. finansinę padėtį, jos 2003 m. veiklos rezultatus ir pinigų srautus pagal Lietuvos apskaitos principus.

UAB "Ernst & Young Baltic"  
Audito Įmonės pažymėjimo Nr. 344  
Per Moeller Jonas Akelis  
Auditoriaus pažymėjimo Nr. 000003  
Auditas baigtas 2004 m. kovo 19 d.

## VI. Informacija apie emitento valdymo organus

### 42. Valdymo organų nariai

Įregistravus įmonių rejestre naują bendrovės įstatų redakciją 2002 m. birželio 26 d., nuo šios datos bendrovės valdymo organai yra visuotinis akcininkų susirinkimas, valdyba ir administracijos vadovas – generalinis direktorius.

Bendrovės veiklą kontroliuoja auditorius.

#### Valdyba:

##### Valdybos sudėtis nuo 2002 m. birželio 27 d. iki 2004 m. balandžio 28 d.:

**Dr. Eike Benke** – valdybos pirmininkas, "Ruhrgas AG" viceprezidentas, "Ruhrgas Energie Beteiligungs AG" valdybos narys. 1965–1969 m. Bonos universitete studijavo teisę ir politikos mokslus. 1979 m. buvo suteiktas teisės mokslų daktaro laipsnis. Bendrovės akcijų neturi. Dalyvavimas kitų įmonių valdymo organuose:

Ruhrgas (UK) Exploration and Production Limited, London (Ruhrgas žvalgybos ir gavybos įmonė Didžiojoje Britanijoje) – direktorių valdybos pirmininkas;

Ruhrgas Norge AS, Stavanger - direktorių valdybos pirmininkas.

Nova Naturgas, Stockholm – stebėtojų tarybos narys.

SOTEG, Luxembourg – stebėtojų tarybos narys.

Eesti Gaas, Tallinn – stebėtojų tarybos narys

Latvijas Gaze, Riga – stebėtojų tarybos narys.

Gasum, Helsinki – stebėtojų tarybos narys.

Didesnės kaip 5% kitų įmonių kapitalo ir balsų dalies neturi.

**Vladas Kazimieras Gagilas** – valdybos narys, Ūkio ministerijos Energetikos išteklių departamento direktorius. 1974 m. baigė Kauno politechnikos institutą, įgijo inžinieriaus elektriko specialybę. Bendrovės akcijų neturi. Bendrovės akcijų neturi. Kitų įmonių veikloje nedalyvauja. Didesnės kaip 5% kitų įmonių kapitalo ir balsų dalies neturi.

**Ruslanas Gerasimovas** – valdybos narys, Ūkio ministerijos Juridinio skyriaus vedėjas. 1997 m. baigė Vilniaus universiteto teisės fakultetą ir įgijo teisininko kvalifikaciją. Bendrovės akcijų neturi. Kitų įmonių veikloje nedalyvauja. Didesnės kaip 5% kitų įmonių kapitalo ir balsų dalies neturi.

**Dr. Thomas Meyer** – valdybos narys, „E.ON Energie AG“ Susijungimų ir įsigijimų Europoje padalinio vadovas. 1979 – 1984 m. Clausthal Technikos Universitete - kalnakasybos inžinerijos studijos. 1988 m. suteiktas daktaro laipsnis pramonės inžinerijos srityje. Bendrovės akcijų neturi. Kitų įmonių veikloje nedalyvauja. Didesnės kaip 5% kitų įmonių kapitalo ir balsų dalies neturi.

**Andrius Šukys** – valdybos narys, Valstybės įmonės Valstybės turto fondo turto valdymo direktorius. 1997 m. baigė Vilniaus universitetą teisės fakultetą, įgijo teisininko kvalifikaciją. Dalyvauja šių įmonių veikloje: AB "Lietuvos avialinijos" – valdybos narys, AB "Lietuvos jūrų laivininkystė" – stebėtojų tarybos pirmininkas, AB "Vakarų laivų remontas" – valdybos pirmininkas, AB "Klaipėdos transporto laivynas" – stebėtojų tarybos pirmininkas. Bendrovės akcijų neturi. Didesnės kaip 5% kitų įmonių kapitalo ir balsų dalies neturi.

##### Valdybos sudėtis nuo 2004 m. balandžio 28 d.:

**Dr. Eike Benke** – valdybos pirmininkas, "Ruhrgas AG" viceprezidentas, "Ruhrgas Energie Beteiligungs AG" valdybos narys. 1965–1969 m. Bonos universitete studijavo teisę ir politikos mokslus. 1979 m. buvo suteiktas teisės mokslų daktaro laipsnis. Bendrovės akcijų neturi. Dalyvavimas kitų įmonių valdymo organuose:

Ruhrgas (UK) Exploration and Production Limited, London (Ruhrgas žvalgybos ir gavybos įmonė Didžiojoje Britanijoje) – direktorių valdybos pirmininkas;  
Ruhrgas Norge AS, Stavanger - direktorių valdybos pirmininkas.  
Nova Naturgas, Stockholm – stebėtojų tarybos narys.  
SOTEG, Luxembourg – stebėtojų tarybos narys.  
Eesti Gaas, Tallinn – stebėtojų tarybos narys  
Latvijas Gaze, Riga – stebėtojų tarybos narys.  
Gasum, Helsinki – stebėtojų tarybos narys.

Didesnės kaip 5% kitų įmonių kapitalo ir balsų dalies neturi..

**Vladas Kazimieras Gagilas** – valdybos narys, Ūkio ministerijos Energetikos išteklių departamento direktorius. 1974 m. baigė Kauno politechnikos institutą, įgijo inžinieriaus elektriko specialybę. Bendrovės akcijų neturi. Kitų įmonių veikloje nedalyvauja. Didesnės kaip 5% kitų įmonių kapitalo ir balsų dalies neturi.

**Dr. Thomas Meyer** – valdybos narys, „E.ON Energie AG“ Susijungimų ir įsigijimų Europoje padalinio vadovas. 1979–1984 m. Clausthal Technikos Universitete - kalnakasybos inžinerijos studijos. 1988 m. suteiktas daktaro laipsnis pramonės inžinerijos srityje. Bendrovės akcijų neturi. Kitų įmonių veikloje nedalyvauja. Didesnės kaip 5% kitų įmonių kapitalo ir balsų dalies neturi.

**Alexander Ryazanov** – valdybos narys, valdybos pirmininko pavaduotojas, OAO "Gazprom" valdybos pirmininko pavaduotojas. 1979 m. baigė I.M. Gubkino vardo Maskvos naftos ir dujų pramonės institutą, įgijo automatikos ir telemechanikos specialybę. 1993 m. baigė Visasąjunginį neakivaizdinį finansų-ekonomikos institutą, įgijo ekonomikos ir gamybos valdymo specialybę. 1999 – 2001 m. Rusijos Valstybės Dūmos deputatas. OAO "Gazprom" kuruoja klausimus, susijusius su dujų realizacija Rusijos rinkose, ryšiais dujų srityje su NVS ir Baltijos šalimis, savitarpio bendradarbiavimu su Rusijos Federacijos regionais, Valstybės Dūma ir Federacijos Taryba. AK „Sibur“, AO "Salavatnefteorgsintez" direktorių tarybos pirmininkas. Bendrovės akcijų neturi. Didesnės kaip 5% kitų įmonių kapitalo ir balsų dalies neturi.

**Kirill Seleznev** - valdybos narys, RAO "Gazprom" valdybos narys, Marketingo, dujų ir skystųjų angliavandenilių perdirbimo departamento direktorius. 1997 m. baigė D.F. Ustinovo vardo Baltijos valstybinę technikos universitetą. 2002 m. baigė Sankt-Peterburgo valstybinę universitetą, įgijo finansų ir kredito specialybę. OAO "Gazprom" kuruoja klausimus, susijusius su dujų realizacija Rusijos, NVS ir Baltijos šalių rinkose, dujų ir skystųjų angliavandenilių perdirbimu ir jų realizacija. Bendrovės akcijų neturi. Kitų įmonių veikloje nedalyvauja. Didesnės kaip 5% kitų įmonių kapitalo ir balsų dalies neturi.

#### **Administracijos vadovas - generalinis direktorius (nuo 2002 m. birželio 27 d. )**

**Viktoras Valentukevičius** - AB "Lietuvos dujos" generalinis direktorius. 1977 m. baigė Vilniaus universitetą, Pramonės įmonių planavimo ir organizavimo specialybę, įgijo ekonomisto kvalifikaciją. 1994 m. balandžio 5 d. paskirtas LR energetikos ministro pavaduotoju; 1994 m. birželio 24 d. – paskirtas LR Energetikos ministerijos sekretoriumi; 1996 gruodžio 21 – paskirtas LR Ūkio ministerijos viceministru; 2000 m. vasario 2 d. – pradėjo eiti AB "Lietuvos dujos" ekonomikos direktoriaus pareigas; 2002 m. birželio 27 d. – paskirtas AB "Lietuvos dujos" generaliniu direktoriumi. Turi 200 AB "Lietuvos dujos" akcijų, 18233 AB "Mažeikių nafta" akcijų, 11970 AB "Lietuvos energija" akcijų, 120 UAB "Kruonio HAE statyba" akcijų, 69 AB "Šiaulių energetikos statyba" akcijų, 176 UAB "Elektros tinklų statyba", 265 UAB "Gelžbetoninių atramų gamykla" akcijas, 72 UAB "Elektros viešbutis" akcijas, 2617 AB "Lietuvos elektrinė" akcijas, 498 AB "Mažeikių elektrinė" akcijas, 8548 AB "Rytų skirstomieji tinklai" akcijas, 7030 AB "Vakarų skirstomieji tinklai" akcijų, 203 AB "Tvoklė" akcijų.

**Vyriausiasis finansininkas (nuo 1994 m. sausio 18 d. iki 2004 m. sausio 1 d.)**

**Antanas Avižinis** – AB "Lietuvos dujos" vyriausiasis finansininkas. 1979 m. baigė Vilniaus valstybinio universiteto Ekonominės kibernetikos ir finansų fakultetą. 1989 m. – 1992 m. Vilniaus m. kuro tiekimo bazės vyr.buhalteris; 1992 m. – 1993 m. Vilniaus m. vyr. policijos komisariato centralizuotos buhalterijos vyr.buhalteris; 1994 m. – 1995 m. VĮ "Lietuvos dujos" vyriausiasis buhalteris; nuo 1995 m. sausio 18 d. iki 2004 m. sausio 1 d. AB "Lietuvos dujos" vyriausiasis finansininkas. Turi 4279 AB "Lietuvos dujos" akcijas, 1366 AB "Suskystintos dujos" akcijas, 131 AB "Dujiniai įrengimai" akcijas.

**Vyriausiasis finansininkas (nuo 2004 m. sausio 1 d.)**

**Giedrė Glinskienė** - AB "Lietuvos dujos" vyriausioji finansininkė. 1992 m. baigė Vilniaus universitetą, Ekonomikos fakultete įgijo Gamybos ekonomikos ir valdymo specialybę. 1994 - 1997 m. dirbo Energetikos ministerijos patarėja ekonomikos klausimais. 1997 - 1999 m. buvo paskirta Ūkio ministerijos Energetikos vystymo departamento Energetiko reformų skyriaus viršininke, 2000 - 2003 m. AB "Lietuvos dujos" audito ir reformų skyriaus viršininke, o nuo 2004 m. paskirta AB "Lietuvos dujos" vyriausiaja finansininke. Bendrovės akcijų neturi. Kitų įmonių veikloje nedalyvauja. Didesnės kaip 5% kitų įmonių kapitalo ir balsų dalies neturi.

**42.4 Duomenys apie valdymo organų neišnykusį teistumą už nusikaltimus nuosavybei, ūkininkavimo tvarką, finansams**

Valdymo organų neišnykusio teistumo už nusikaltimus nuosavybei, ūkininkavimo tvarkai, finansams nėra.

**42.5 Duomenys apie kiekvieno valdymo organų nario kadencijos pradžią ir pabaigą**

Nuo 2002 m. birželio 27 d. iki 2004 m. balandžio 28 d.

Eil. Nr.	Vardas, pavardė	Pareigos	Kadencijos pradžia, pabaiga
<b><u>Valdybos nariai:</u></b>			
1	Dr. Eike Benke	Valdybos pirmininkas	Nuo 2002 m. birželio 27 d. - ketverių metų kadencijai
2	Vladas Gagilas	Valdybos narys	“
3	Ruslanas Gerasimovas	“	“
4	Dr. Thomas Meyer	“	“
5	Andrius Šukys	“	“
<b><u>Administracija</u></b>			
	Viktoras Valentukevičius	Generalinis direktorius	Generaliniu direktoriumi dirba nuo 2002 m. birželio 27 d.
	Joachim Hockertz	Komercijos direktorius- generalinio direktoriaus pavaduotojas	Komercijos direktoriumi dirba nuo 2002 m. birželio 27 d.
	Jonas Janulionis	Technikos direktorius – generalinio direktoriaus pavaduotojas	Technikos direktoriumi dirba nuo 1993 m. lapkričio 12 d.
	Antanas Avižinis	Vyriausiasis finansininkas	Vyriausiuoju finansininku dirba nuo 1994 sausio 18 d.

Po 2004 m. balandžio 28 d.

Eil. Nr.	Vardas, pavardė	Pareigos	Kadencijos pradžia, pabaiga
<b><u>Valdybos nariai:</u></b>			
1	Dr. Eike Benke	Valdybos pirmininkas	Nuo 2004 m. balandžio 28 d. - ketverių metų kadencijai
2	Vladas Gagilas	Valdybos narys	“
3	Dr. Thomas Meyer	“	“
4	Alexander Ryazanov	“	“
5	Kirill Seleznov	“	“
<b><u>Administracija</u></b>			
	Viktoras Valentukevičius	Generalinis direktorius	Generaliniu direktoriumi dirba nuo 2002 m. birželio 27 d.
	Joachim Hockertz	Komercijos direktorius- generalinio direktoriaus pavaduotojas	Komercijos direktoriumi dirba nuo 2002 m. birželio 27 d.
	Jonas Janulionis	Technikos direktorius – generalinio direktoriaus pavaduotojas	Technikos direktoriumi dirba nuo 1993 m. lapkričio 12 d.
	Vladimir Obukhov	Dujų pirkimo direktorius – generalinio direktoriaus pavaduotojas	Dujų pirkimo direktoriumi dirba nuo 2004 m. gegužės 3 d.
	Giedrė Glinskienė	Vyriausioji finansininkė	Vyriausiąja finansininke dirba nuo 2004 m. sausio 1 d.



### **43. Informacija apie išmokas bei paskolas valdymo organų nariams**

#### **43.1 Informacija apie emitento per ataskaitinį laikotarpį išmokėtų atlyginimų, tantjemų ir kitų išmokų iš pelno vidutinius dydžius, tenkančius vienam asmeniui**

Stebėtojų tarybos ir valdybos nariams tantjemų ir kitų išmokų 2003 metais išmokėta nebuvo. Administracijos vadovaujantiems darbuotojams (generaliniam direktoriui, jo pavaduotojams) 2003 m. buvo priskaičiuota 441.736 Lt atlyginimo suma.

### **44. Sandėriai su suinteresuotais asmenimis.**

---

## VII. NAUJAUSI IR ESMINIAI ĮVYKIAI EMITENTO VEIKLOJE, JOS PERSPEKTYVOS

### 45. Naujausi įvykiai emitento veikloje.

Pasibaigus ataskaitiniam laikotarpiui, 2004 metų sausio-kovo mėnesiais verslo aplinkoje įvyko keli įvykiai, reikšmingi tolesnei AB "Lietuvos dujos" veiklai.

2004 m. sausio 1 dieną AB "Lietuvos dujos" sėkmingai pradėjo darbą persitvarkiusi pagal naują organizacinę valdymo struktūrą. Bendrovėje suvienodinti analogiškų padalinių darbo organizavimo principai. Įdiegtos naujos valdymo procedūros, leidžiančios geriau kontroliuoti veiklos sąnaudas.

Nuo 2004 m. sausio 1 d. įsigaliojo naujos gamtinių dujų kainos reguliuojamiesiems vartotojams. Šios dujų kainos reguliuojamiesiems vartotojams sumažėjo vidutiniškai 2,3 proc.

2004 m. sausio 23 d. valstybės įmonė Valstybės turto fondas ir OAO „Gazprom“ pasirašė 34 proc. AB "Lietuvos dujos" akcijų paketo pirkimo – pardavimo sutartį. Sandoris užbaigtas 2004 m. kovo 24 d., prieš tai OAO „Gazprom“ ir bendrovei "Lietuvos dujos" pasirašius ilgalaikę gamtinių dujų tiekimo sutartį. Nuo šios datos valstybė nebėra pagrindinis bendrovės akcininkas ir bendrovė dabar dirba privačių įmonių sąlygomis. Ilgalaikė dujų tiekimo sutartis akcinei bendrovei "Lietuvos dujos" leis padidinti savo pardavimų rinkos dalį.

## 46. Esminiai įvykiai emitento veikloje 2003 metais

### 2003 m. sausis

Nuo sausio 1 dienos įsigaliojo naujos gamtinių dujų perdavimo bei paskirstymo paslaugų kainos. Sausio 1 dieną įsigaliojo ir naujos dujų kainos reguliuojamiesiems vartotojams (įskaitant transportavimą).

### 2003 m. liepa

Liepos 1 dieną įsigaliojo naujos gamtinių dujų kainos reguliuojamiesiems vartotojams. Kainos, palyginus su prieš tai galiojusiomis, sumažėjo vidutiniškai 7,9 proc. Jos galiojo iki gruodžio 31 dienos.

### 2003 m. lapkritis

AB „Lietuvos dujos“ lapkričio 29 dieną paskelbė naujas, vidutiniškai 2,3 proc., palyginus su prieš tai galiojusiomis, mažesnes gamtinių dujų kainas reguliuojamiesiems vartotojams, kurios įsigaliojo nuo 2004 m. sausio 1 d.

### 2003 m. gruodis

Gruodžio 4 dieną valstybės įmonė Valstybės turto fondas ir OAO „Gazprom“ parafavo valstybei nuosavybės teise priklausančių 34 proc. LD akcijų pirkimo – pardavimo sutarties projektą.

Gruodžio 11 dieną Europos rekonstrukcijos ir plėtros bankas, veikdamas Europos donorų vardu, ir LD pasirašė negrąžintinos paramos sutartį dujotiekio, prijungiančio Visaginą ir Ignalinos AE prie dujų tinklų, statybai finansuoti.

Gruodžio 12 dieną LR Vyriausybė pritarė „E.ON Energie AG“ prašymui jos įsigytas LD akcijas perleisti įmonei „Ruhrgas Energie Beteiligungs AG“. Akcijos perleistos gruodžio 18 dieną.

## **47. Veiklos strategija**

### **Bendrovės svarbiausios darbo kryptys 2004 metais**

AB „Lietuvos dujos“ veikla artimiausioje ateityje bus sutelkta į gamtinių dujų perdavimą, paskirstymą, tiekimą, dujų rinkos plėtrą ir paslaugų, susijusių su gamtinių dujų naudojimu, teikimą.

AB „Lietuvos dujos“ ir toliau sieks pirmauti perduodant ir paskirstant gamtines dujas, didinti gamtinių dujų tiekimo rinkos dalį. Bendrovė plėtos gamtinių dujų sistemos infrastruktūrą, ypatingą dėmesį skirs sistemos funkcionavimo patikimumui ir aplinkosaugai.

Daugiau pastangų bus skirta puoselėti ir palaikyti visuomenės suvokimą, kad gamtinės dujos yra aplinką tausojanti, universali ir patikima kuro rūšis. Bendrovė vykdys kryptingesnę rinkodaros politiką.

AB „Lietuvos dujos“ sieks organizuoti savo veiklą taip, kad visos bendrovės teikiamos paslaugos ir atliekami darbai būtų profesionaliai nepriekaištingi ir aukšto techninio lygio.

\*\*\*\*\*

## Metų prospekto – ataskaitos priedai

### 1 Priedas

**Akcininkų, nuosavybės teise turinčių ar valdančių daugiau kaip 5 procentų balsų, sąrašas (2004 m. balandžio 28 d. duomenimis):**

2004 m. balandžio 28 d.				
Vardas ir pavardė (įmonės ar organizacijos pavadinimas, būstinės adresas, įm. kodas)	Akcijų Rūšis	Akcijų skaičius vnt.	Įstatinio kapitalo	
			dalis (%)	balsų dalis (%)
VĮ “Valstybės turto fondas” Vilniaus g. 16 ; LT-2600, Vilnius Įm. kodas 1007315	PVA	83 037 840	24,36 %	24,36 %
Ruhrgas Energie Beteiligungs AG Huttropstrasse 60, D-45138 Essen, Germany	“	121 689 589	35,70 %	35,70 %
Gazprom OAO, Nametkina 16, Maskva B-420, 117997, Rusija	“	115 898 464	34,00 %	34,00 %

### 2 Priedas

**AB “Lietuvos dujos” valdymo organų narių asmens kodai:**

Pareigos	Vardas, pavardė	Asmens kodas
Valdybos pirmininkas	Dr. Eike Benke	n.d.
Valdybos narys	Vladas Gagilas	35102200430
“	Alexander Ryazanov	n.d.
“	Kirill Seleznov	n.d.
“	Dr. Thomas Meyer	n.d.
Administracijos vadovas	Viktoras Valentukevičius	35410170018
Vyriausioji finansininkė	Giedrė Glinskienė	46909020178

**3 Priedas****Emitento valdybos ataskaita**

# BENDROVĖS 2003 METŲ VEIKLOS ATASKAITA

## 1. VALDYMAS IR VEIKLOS ORGANIZAVIMAS

### 1.1. Verslo vizija

AB „Lietuvos dujos“ (toliau LD) veikla artimiausioje ateityje bus sutelkta į gamtinių dujų perdavimą, paskirstymą, tiekimą ir dujų rinkos plėtrą.

LD ir toliau sieks pirmauti perduodant ir paskirstant gamtines dujas, didinti gamtinių dujų tiekimo rinkos dalį. LD plėtos gamtinių dujų sistemą, ypatingą dėmesį skirs sistemos funkcionavimo patikimumui ir aplinkosaugai.

Daugiau pastangų bus skirta puoselėti ir palaikyti visuomenės suvokimą, kad gamtinės dujos yra aplinką tausojanti, universali ir patikima kuro rūšis. LD vykdys kryptingą rinkodaros politiką.

LD sieks organizuoti savo veiklą taip, kad visos bendrovės teikiamos paslaugos ir atliekami darbai būtų profesionaliai nepriekaištingi ir aukšto techninio lygio.

### 1.2. Veiklos tikslai

LD įstatuose skiriami šie pagrindiniai bendrovės veiklos tikslai, kuriais vadovaujantis buvo dirbama 2003 metais:

- aprūpinti Lietuvos vartotojus gamtinėmis dujomis;
- plėtoti ir vystyti Lietuvos dujų sistemą;
- saugiai eksploatuoti gamtinių dujų tiekimo sistemas;
- racionaliai naudoti bendrovės turtą bei kitus išteklius;
- gauti pelną, siekiant užtikrinti akcininkų turtinius interesus.

Tęsiant 2002 metais pradėtą bendrovės restruktūrizavimo projektą, 2003 metais buvo kompleksiskai išanalizuota LD vykdoma veikla. Specialiai suformuotos LD darbuotojų darbo grupės pateikė išvadas dėl racionalesnio funkcijų bei atsakomybės tarp atskirų bendrovės padalinių ir darbuotojų paskirstymo. 2003 metais atlikti visi reikalingi darbai, kad būtų įgyvendinta nauja LD organizacinė valdymo struktūra ir pagal ją būtų pradėta dirbti nuo 2004 m. sausio 1 d.

Lietuva, ruošdamasi tapti Europos Sąjungos (ES) nare, priėmė ir savo teisinėje bazėje įdiegė pagrindines ES energetikos sektorių reguliuojančias nuostatas. Nuo 2001 metų galiojantis Gamtinių dujų įstatymas buvo suderintas su direktyva 98/30/EB, nustačiusia ES gamtinių dujų vidaus rinkos bendrąsias taisykles.

Naujosios direktyvos 2003/55/EB, kuri įsigaliojo 2003 m. birželio 26 d., nuostatas Lietuva turėtų perkelti į savo teisės aktus. Atitinkamai LD svarsto galimus savo veiklos pertvarkymo variantus.

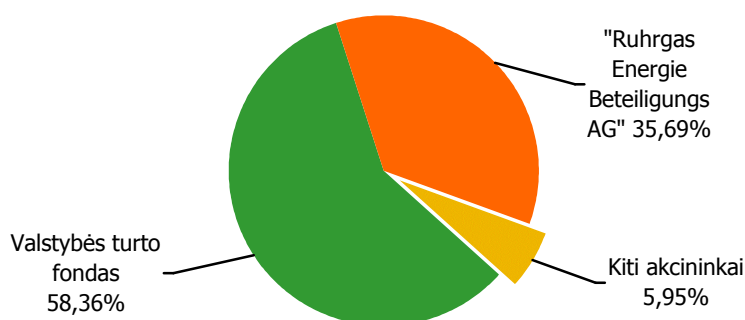
### 1.3. Bendrovės akcininkai

LD įstatinis kapitalas 2003 m. gruodžio 31 d. buvo 340 877 835 litai. Jis padalintas į 340 877 835 paprastasias vardines 1 (vieno) lito nominalios vertės akcijas. Valstybei priklausė 198 928 831 akcija, arba 58,36 proc. viso įstatinio kapitalo. Jas patikėjimo teise valdė valstybės įmonė Valstybės turto fondas.

2003 m. gruodžio 31 d. „Ruhrgas Energie Beteiligungs AG“ valdė 121 689 589 akcijas, arba 35,69 proc. viso įstatinio kapitalo. Kitiems užsienio ir vietos fiziniams bei juridiniams asmenims priklausė 5,95 proc. akcijų.

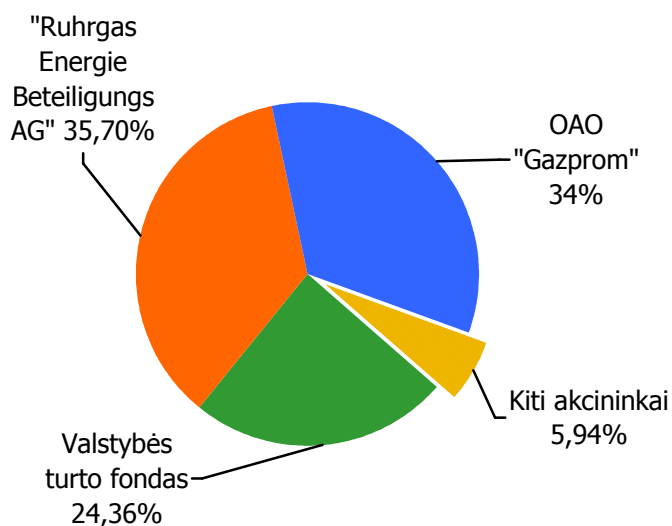
2003 m. gruodžio 12 d. Lietuvos Respublikos Vyriausybei pritarus, „E.ON Energie AG“ 2003 m. gruodžio 18 d. perleido turimas LD akcijas „Ruhrgas Energie Beteiligungs AG“. „Ruhrgas Energie Beteiligungs AG“ yra „Ruhrgas AG“ dukterinė įmonė. „Ruhrgas AG“ priklauso 100 proc. šios įmonės akcijų. LD akcijų koncentracija šioje dukterinėje bendrovėje buvo atlikta siekiant supaprastinti LD ir akcininkų santykius.

#### LD akcininkai 2003 m. gruodžio 31 d.:





### LD akcininkai 2004 m. kovo 24 d.:

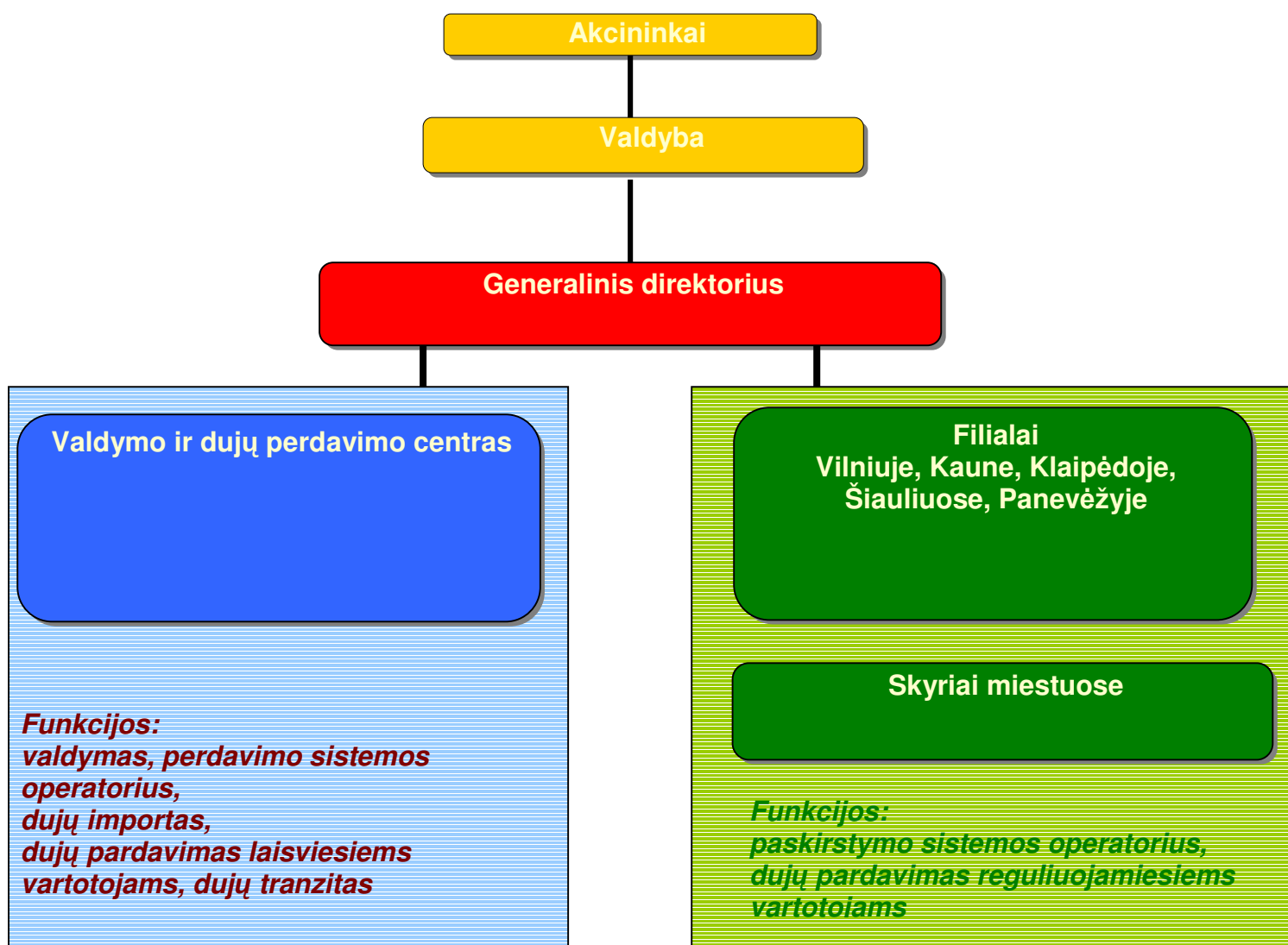


#### 1.4. Valdymas

2003 metais LD toliau veikė kaip vertikalčiai integruota įmonė. Svarbiausius veiklos klausimus sprendė valdyba, sprendimus įgyvendino ir kasdieninei veiklai vadovavo generalinis direktorius. Bendrovė per savo filialus veikė visoje Lietuvoje.

LD Valdymo ir dujų perdavimo centras, kuriam priklauso ir du (Vilniaus ir Panevėžio) magistralinių dujotiekių padaliniai, buvo atsakingas už LD valdymą, veiklos organizavimą, jos kontrolę ir tinkamą magistralinių dujotiekių sistemos funkcionavimą.

2003 m. liepos 15 d. LD valdyba patvirtino naują bendrovės organizacinę valdymo struktūrą, pagal kurią pradėta dirbti nuo 2004 m. sausio 1 d. Naujoji struktūra pateikiama schemoje.

**Valdymo struktūra nuo 2004 m. sausio 1 d.:**

## 1.5. Bendrovės filialai

2003 metais tiesiogiai su vartotojais dirbančių LD filialų skaičius nekito. Filialo statusą turėjo 5 regioniniai gamtinių dujų paskirstymo filialai: Vilniaus, Kauno, Klaipėdos, Šiaulių ir Panevėžio.

LD filialai nėra juridiniai asmenys ir naudojami bendrovės, kaip juridinio asmens, vardu. Jie veikia pagal LD įstatus, filialų nuostatus ir generalinio direktoriaus suteiktus įgaliojimus.

LD regioniniai gamtinių dujų paskirstymo filialai išdėstyti atsižvelgiant į Lietuvos administracinį padalijimą pagal apskritis ir į atitinkamą gamtinių dujų vartotojų koncentraciją. Filialai veiklą vykdo jiems priskirtų teritorijų ribose. Pagal valdybos patvirtintus filialų nuostatus pagrindinės dujų paskirstymo filialų funkcijos buvo:

- teritorinės dujų paskirstymo infrastruktūros eksploatacija;
- dujų tiekimas vartotojams;
- naujų vartotojų paieška, naujų skirstomųjų tinklų vystymas;
- paslaugų, susijusių su gamtinių dujų vartojimu, teikimas vartotojams.

2003 metais LD filialas Kvalifikacijos kėlimo centras (KKC) mokė dujų ūkio darbuotojus pagal darbo rinkos mokymo programas, patvirtintas Švietimo ministerijos. KKC organizavo specialiuosius ir bendrojo pobūdžio kursus įvairių lygmenų LD darbuotojams, dujų vartotojams ir kitiems asmenims, pareiškusiems norą dalyvauti mokymuose.

LD restruktūrizavimo projekte numatyta pakeisti filialo KKC statusą. Nuo 2004 m. sausio 1 d. KKC neteko filialo statuso, jo darbuotojai įtraukti į LD Personalo skyriaus sudėtį.

### Filialų darbo teritorijos nuo 2004 m. sausio 1 d.:

#### Klaipėdos filialas

Kretingos skyrius  
Palangos skyrius

#### Šiaulių filialas

Akmenės skyrius  
Kuršėnų skyrius  
Plungės, Telšių skyriai

#### Panevėžio filialas

Anykščių skyrius  
Biržų skyrius  
Pasvalio skyrius  
Utenos skyrius



#### Kauno filialas

Alytaus skyrius  
Jonavos skyrius  
Kaišiadorių skyrius  
Kėdainių skyrius

#### Vilniaus filialas

Šalčininkų skyrius  
Trakų skyrius  
Ukmergės skyrius

Marijampolės skyrius

## 1.6. Dukterinė bendrovė. Finansinis turtas

LD turi vieną dukterinę įmonę – UAB „Palangos perlas“. Dukterinės įmonės įstatinis kapitalas 2003 m. gruodžio 31 d. buvo 10 342 798 litai. Visos UAB „Palangos perlas“ akcijos priklausė LD.

UAB „Palangos perlas“ priklauso Palangoje esantis viešbutis „Žydroji liepsna“ ir sezoninio poilsio bazė Šventojoje. Viešbutyje „Žydroji liepsna“ yra 30 kambarių, moderni konferencijų salė. Viešbutyje ne tik poilsiaujama, bet ir organizuojami įvairūs seminarai, konferencijos, kiti renginiai. 2004 metais viešbučiui turėtų būti suteikta III kategorija.

Pagal valdybos patvirtintą LD nuosavybės teise priklausančių kitų bendrovių akcijų atstovavimo tvarką, LD generalinio direktoriaus priimti sprendimai prilygsta UAB „Palangos perlas“ visuotinio akcininkų susirinkimo nutarimams. LD skiria dukterinės įmonės vadovą, kuris, veikdamas savarankiškai, sprendžia visus kasdieninės veiklos klausimus.

2003 metais LD savų ar kitų bendrovių akcijų neįsigijo ir neperleido. Kito LD priklausančio finansinio turto vertė buvo 17 526 litai.

## 1.7. LD valdyba. Svarbiausi sprendimai

2003 metais darbą tęsė 2002 m. birželio 27 d. bendrovės visuotiniame akcininkų susirinkime išrinkta penkių narių valdyba:

- dr. Eike Benke, „Ruhrgas AG“ viceprezidentas, „Ruhrgas Energie Beteiligungs AG“ valdybos narys;
- Vladas Gagilas, Ūkio ministerijos Energetikos išteklių departamento direktorius;
- Ruslanas Gerasimovas, Ūkio ministerijos Juridinio skyriaus vedėjas;
- dr. Thomas Meyer, „E.ON Energie AG“ įmonių plėtros Europoje padalinio vadovas;
- Andrius Šukys, valstybės įmonės Valstybės turto fondo turto valdymo direktorius.

2003 metais valdybos pirmininkas buvo dr. Eike Benke.

Nuo 2003 m. liepos 29 d. Ruslanas Gerasimovas atsistatydino iš LD valdybos nario pareigų.

Siekiant, kad LD atitiktų šiuolaikiniam dujų sektoriui keliamus reikalavimus, 2003 metais valdyba patvirtino naują bendrovės organizacinę valdymo struktūrą.

2003 metais buvo priimta keletas svarbių sprendimų dėl naujų stambių investicijų projektų. Valdyba patvirtino dujotiekių sistemos statybą į Visagino miestą ir Ignalinos AE. Ši projektą bendrai finansuoja Tarptautinis Ignalinos AE eksploatavimo nutraukimo rėmimo fondas, kurį administruoja Europos rekonstrukcijos ir plėtros bankas (ERPB), nacionalinis valstybės įmonės Ignalinos AE eksploatavimo nutraukimo fondas ir LD. Statyba bus pradėta 2004 metais ir turėtų būti baigta 2005 metų vasarą. Valdyba taip pat patvirtino kitą stambią investiciją – potencialios gamtinių dujų saugyklos vietovės Vaškuose geologinį tyrimą. Tikimasi, kad šio tyrimo rezultatai bus gauti 2004 metų vasarą. Be to, valdyba priėmė visus sprendimus, būtinus pasiruošti dujų apskaitos stoties Lietuvos ir Latvijos pasienyje statybai.

Padedant „Ruhrgas AG“ ekspertams buvo optimizuotas detalusis šios stoties projektas. Planuojama, kad statyba bus pradėta 2004 metais. Be šių pagrindinių projektų, valdyba priėmė svarbius sprendimus dėl daugybės dujųofikavimo projektų.

2003 metais valdybos posėdžiuose buvo svarstyti ir kiti jos kompetencijai priskirti klausimai. Pritarta, kad vartotojams mažėtų gamtinių dujų kainos, skirta lėšų bendrojo naudojimo gamtinių dujų sistemų išpirkimui iš vartotojų.

## **2. BENDROVĖS PRIVATIZAVIMAS**

Pagrindinės LD privatizavimo nuostatos išdėstytos Vyriausybės 2000 m. kovo 2 d. nutarime Nr. 246 (su vėlesniais pakeitimais):

- bendrovė privatizuojama parduodant dalį valstybei nuosavybės teise priklausančių akcijų;
- viešo konkurso būdu parduodami 34 proc. bendrovės akcijų strateginiam investuotojui arba konsorciui;
- viešo konkurso būdu parduodami 34 proc. bendrovės akcijų dujų tiekėjui arba konsorciui;
- privatizavimas parduodant akcijų paketą dujų tiekėjui vykdomas akcijų paketą pardavus strateginiam investuotojui.

Pirmasis LD privatizavimo etapas užbaigtas 2002 metais. Gegužės 17 dieną valstybės įmonė Valstybės turto fondas ir „Ruhrgas AG“ bei „E.ON Energie AG“ konsorciui pasirašė 34 proc. LD akcijų pirkimo – pardavimo sutartį, o birželio 26 dieną įvyko akcijų pirkimo – pardavimo sandorio užbaigimas, ir tarp Valstybės turto fondo bei konsorciui pasirašyta akcininkų sutartis dėl bendradarbiavimo LD valdyme.

2003 metais toliau vyko derybos dėl LD akcijų paketo pardavimo dujų tiekėjui. Potencialiu paketo pirkėju OAO „Gazprom“ tapo dar 2002 metais, kai spalio mėnesį Vyriausybė patvirtino LD potencialių pirkėjų – dujų tiekėjų sąrašą, nurodyma jame vieną pirkėją – „Gazprom“. Toliau su minėta bendrove vyko derybos dėl akcijų pirkimo – pardavimo sutarties, akcininkų sutarties ir ilgalaikės dujų tiekimo sutarties pasirašymo.

2003 metų liepos mėnesį Vyriausybė, siekdama sudaryti palankesnes prielaidas derybų su „Gazprom“ pabaigai bei ilgalaikės dujų tiekimo sutarties sudarymui, panaikino dujų tiekimo kainos reguliavimą laisviesiems vartotojams. Laisvaisiais vartotojais, vadovaujantis ūkio ministro 2003 metų lapkričio mėnesio įsakymu, pripažįstami ir tie vartotojai, kurie suvartoja daugiau kaip 1 mln. kub. m gamtinių dujų per metus.

2003 metų rugsėjo mėnesį Vyriausybė pritarė valstybei nuosavybės teise priklausančių 34 proc. LD akcijų paketo pardavimui bei pritarė tolimesnėms deryboms su „Gazprom“ dėl akcijų pardavimo sąlygų gerinimo.

2003 metų gruodžio mėnesio pradžioje Valstybės turto fondas ir „Gazprom“ parafavo sutartį dėl valstybei nuosavybės teise priklausančių 34 proc. LD akcijų pirkimo.

### **3. RESTRUKTŪRIZAVIMAS**

2002 metų pabaigoje, siekiant padidinti LD veiklos efektyvumą ir pasirengti dirbti ES ekonominėje erdvėje, buvo pradėtas įgyvendinti bendrovės restruktūrizavimo projektas. Vienas esminių restruktūrizavimo uždavinių buvo pagrindinių bendrovės funkcijų, tokių kaip ryšiai su vartotojais ir rinkos plėtra, stiprinimas. Taip pat buvo siekiama panaikinti istoriškai susiklosčiusius skirtingus darbo organizavimo principus analogiškuose LD regioniniuose padaliniuose, toliau palaipsniui atsisakyti nepagrindinės veiklos.

Kompleksinė LD veiklos sričių bei vykdomų procesų analizė leido suformuluoti atitinkamas išvadas dėl racialesnio funkcijų bei atsakomybės tarp atskirų bendrovės padalinių bei darbuotojų paskirstymo. 2003 m. liepos 15 d. valdyba patvirtino naują LD organizacinę valdymo struktūrą, nustatydamą galutinį jos įgyvendinimo terminą – 2004 m. sausio 1 d. Nuo to laiko bendrovėje vyko intensyvūs pereinamojo laikotarpio parengiamieji darbai. Vadovaujantis atitinkamais efektyvumo kriterijais, nustatytas naujos struktūros LD darbuotojų skaičius, struktūrinių padalinių funkcijos, sudėtis ir atsakomybė. Parengti reikalingi vidiniai teisės aktai. LD restruktūrizavimo procese aktyviai dalyvavo ir bendrovės profesinių sąjungų atstovai.

Tiesiogiai su gamtinių dujų vartotojais dirbančių LD filialų skaičius nepakito. Kaip ir anksčiau, LD turi 5 regioninius filialus: Vilniuje, Kaune, Klaipėdoje, Šiauliuose ir Panevėžyje.

Ši restruktūrizavimą galima įvardyti kaip vieną didesnių kompleksinių LD veiklos pertvarkymų per pastaruosius metus.

### **4. PASIKEITIMAI TEISINĖJE VERSLO APLINKOJE**

#### **4.1. Šnaudų neatspindintis paskirstymo įkainių apskaičiavimas**

Gamtinių dujų perdavimo, paskirstymo, laikymo ir tiekimo taisyklės (Taisyklės), ūkio ministro patvirtintos 2002 m. vasario 5 d., nustato naudojimosi gamtinių dujų sistema tvarką, detalizuoja Gamtinių dujų įstatymą ir sudaro sąlygas įgyvendinti pagrindines įstatymo nuostatas.

Šių Taisyklių 143 punkte apibrėžta, koku pagrindu skaičiuojamas gamtinių dujų paskirstymo įkainis. Šis įkainis priklauso nuo gamtinių dujų kiekio. Vadovaujantis tarptautine praktika ir remiantis susijusiomis paskirstymo šnaudomis, jis turi būti apskaičiuojamas pagal dujų kiekius, suvartotos kiekvienoje konkrečioje pristatymo vietoje. Tai buvo numatyta pirmojoje 143 punkto versijoje. Tačiau šilumos tiekėjų iniciatyva LD per dvejų metų laikotarpį buvo pateiktos keturios šio punkto versijos. Kiekviena versija vis labiau tolo nuo aukščiau minėto principo ir atspindėjo kai kurių juridinių asmenų norą mokėti pagal bendrą juridinio asmens suvartotą dujų kiekį. Į LD pastabas nebuvo atsižvelgiama, nors bendrovės pozicija buvo suformuluota remiantis įprastais tarptautinės praktikos principais.

## **4.2. Laisvojo vartotojo statusas**

Pagal Gamtinių dujų įstatymą visi gamtinių dujų vartotojai yra skirstomi į reguliuojamuosius ir laisvuosius. Priešingai negu laisvieji, reguliuojamieji vartotojai neturi teisės pasirinkti dujų tiekimo įmonės. Praktiškai visi Lietuvos reguliuojamieji vartotojai dujas perka iš LD. LD nustatytas dujų kainas šiems vartotojams kontroliuoja Valstybinė kainų ir energetikos kontrolės komisija (Kainų komisija).

Norėdami tapti laisvaisiais, vartotojai privalo atitikti tam tikrus kriterijus. Laisvieji vartotojai, tai: 1) elektrinės; 2) vartotojai, kurie suvartoja daugiau kaip 15 mln. kub. m dujų per metus; 3) vartotojai, kurių sistemos tiesiogiai prijungtos prie magistralinio dujotiekio; 4) paskirstymo įmonės, kurių dujų sistemos tiesiogiai prijungtos prie magistralinio dujotiekio. Laisvaisiais vartotojais, vadovaujantis ūkio ministro 2003 m. lapkričio 18 d. įsakymu, pripažįstami ir tie vartotojai, kurie suvartoja daugiau kaip 1 mln. kub. m gamtinių dujų per metus.

ES direktyvoje nustatyta, kad nuo 2004 m. liepos 1 d. visi vartotojai, išskyrus buitinius, taps laisvaisiais vartotojais. LD tikisi, kad Lietuvoje ši nuostata bus įgyvendinta skaidriai ir nediskriminuojant vartotojų bei dujų tiekėjų.

## **4.3. Gamtinių dujų kainos**

Vyriausybė 2002 m. gruodžio 23 d. nutarimu papildė Gamtinių dujų perdavimo, paskirstymo, laikymo ir tiekimo licencijavimo taisykles. Šiuo nutarimu ji įteisino gamtinių dujų tiekimo kainos reguliavimą laisviesiems vartotojams. Valstybinė kainų ir energetikos kontrolės komisija 2002 m. gruodžio 31 d. nustatė viršutinę gamtinių dujų tiekimo laisviesiems vartotojams kainų ribą. Šie valstybės institucijų veiksmai sulaukė dujas tiekiančių įmonių kritikos. 2003 m. liepos 15 d. Vyriausybė panaikino licencijavimo taisyklių punktą, įteisinantį gamtinių dujų tiekimo kainos reguliavimą laisviesiems vartotojams.

2003 m. sausio 1 d. įsigaliojo naujos gamtinių dujų perdavimo ir paskirstymo paslaugų kainos, kurios nekito ir nuo 2004 m. sausio 1 d. 2003 m. sausio 1 d. įsigaliojo ir naujos dujų kainos reguliuojamiesiems vartotojams (įskaitant transportavimą). Nuo 2003 m. liepos 1 d. jos buvo sumažintos vidutiniškai 7,9 proc., o nuo 2004 m. sausio 1 d. šios dujų kainos reguliuojamiesiems vartotojams sumažėjo dar kartą – vidutiniškai 2,3 proc.

# **5. PREKYBA GAMTINĖMIS DUJOMIS**

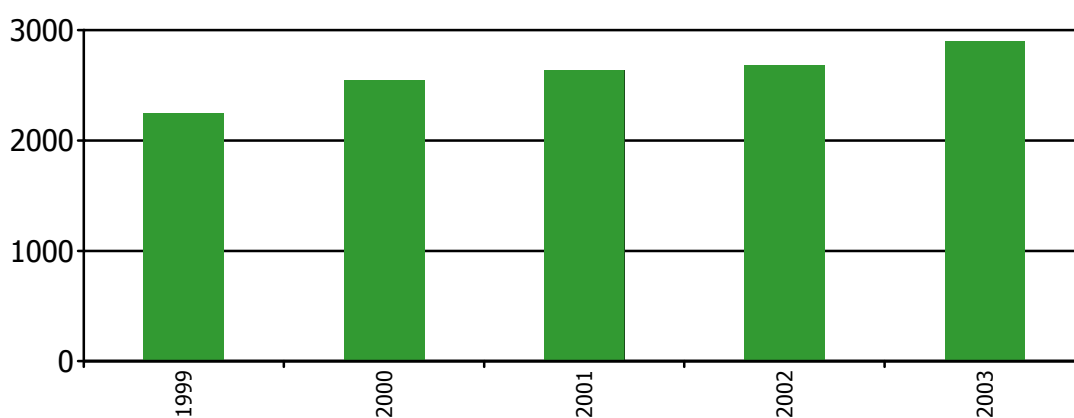
Vykdydama gamtinių dujų verslą, LD naudojosi neterminuotomis licencijomis perduoti ir paskirstyti (šios licencijos LD išduotos 2001 metais) bei tiekti gamtines dujas (išduota 2002 metais). Licencijos suteikia teisę nustatytomis sąlygomis užsiimti licencijuojama veikla apibrėžtoje teritorijoje. Licencijų išdavimo teisę turi Valstybinė kainų ir energetikos kontrolės komisija.

## **5.1. Gamtinių dujų vartojimas Lietuvoje**

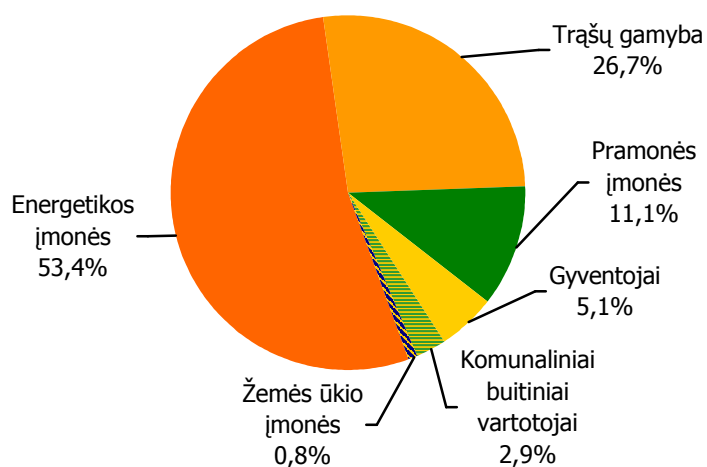
2003 metais Lietuvoje suvartota 2894,3 mln. kub. m gamtinių dujų, arba 8,0 proc. daugiau negu 2002 metais (2679,9 mln. kub. m). Šias gamtines dujas vartoja:

- 53,4 proc. energetikos įmonės;
- 26,7 proc. AB „Achema“, trąšų gamyba;
- 11,1 proc. pramonės įmonės;
- 5,1 proc. gyventojai;
- 2,9 proc. komunaliniai buitiniai vartotojai;
- 0,8 proc. žemės ūkio įmonės.

### Gamtinių dujų vartojimas Lietuvoje 1999 – 2003 m., mln. m<sup>3</sup>:



### Gamtinių dujų vartojimas Lietuvoje 2003 m., %:

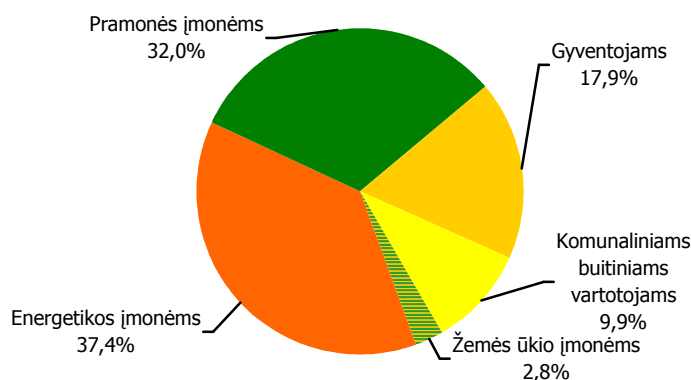




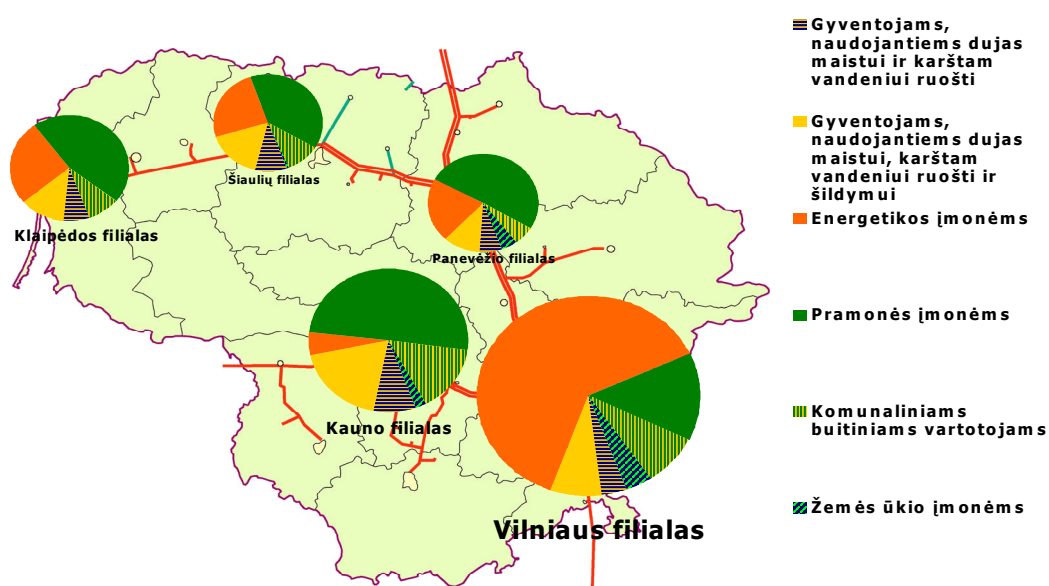
LD vartotojams pardavė 828,1 mln. kub. m (28,6 proc. viso Lietuvos vartotojų suvartoto dujų kiekio) gamtinių dujų. Tai 42,5 proc. daugiau negu 2002 metais, kai tiesiogiai buvo parduota 581,3 mln. kub. m, arba 21,7 proc. viso Lietuvos vartotojų suvartoto dujų kiekio. LD 2003 metais gamtines dujas pardavė:

- 37,4 proc. energetikos įmonėms;
- 32,0 proc. pramonės įmonėms;
- 17,9 proc. gyventojams;
- 9,9 proc. komunaliniams buitiniams vartotojams;
- 2,8 proc. žemės ūkio įmonėms.

### LD pardavimai 2003 m., %:



### LD pardavimai regionuose 2003 m., %:



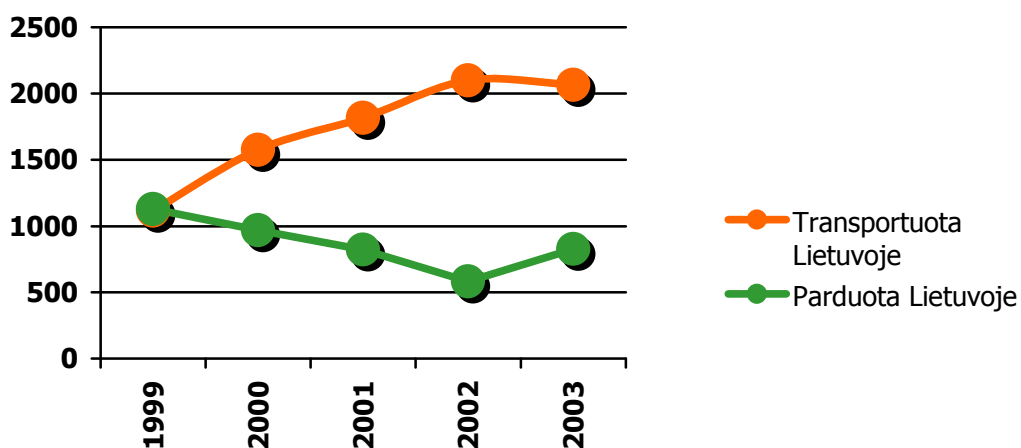
LD Lietuvos vartotojams transportavo 2066,2 mln. kub. m gamtinių dujų, arba 1,5 proc. mažiau negu 2002 metais (2098,5 mln. kub. m). Transportuoti dujų kiekiai:

- 59,7 proc. – energetikos įmonėms;
- 37,5 proc. – akcinei bendrovei „Achema“;
- 2,8 proc. – pramonės įmonėms ir kitiems vartotojams.

#### LD transportavimo paslaugos 1999 – 2003 m., mln. m<sup>3</sup>:



#### LD pardavimai, transportavimas 1999 – 2003 m., mln. m<sup>3</sup>:



LD tranzitu į Rusijos Federacijos Kaliningrado sritį 2003 metais transportavo 0,9 proc. daugiau gamtinių dujų negu 2002 metais.

2003 metais LD nupirko 871,8 mln. kub. m gamtinių dujų, arba 42,4 proc. daugiau negu 2002 metais (612,4 mln. kub. m), iš šių dujų tiekimo įmonių:

- 50,0 proc. – iš OAO „Gazprom“;
- 50,0 proc. – iš UAB „Dujotekana“.

Gamtinių dujų natūraliosios netekties nuostoliai ir dujos, sunaudotos technologinėms reikmėms, neviršijo technologiškai pagrįstų ribų ir sudarė 1,1 proc. viso parduoto ir transportuoto dujų kiekio.

## **5.2. Gamtinių dujų rinkos pobūdis**

2003 m. gruodžio 31 d. laisvojo vartotojo statusą turėjo 22 Lietuvos gamtinių dujų vartotojai. 2003 metais laisvieji vartotojai suvartojo 81,9 proc. viso Lietuvoje suvartoto dujų kiekio, o reguliuojamieji – 18,1 proc.

2003 metais LD turėjo 11,5 proc. laisvųjų vartotojų ir beveik 100 proc. reguliuojamųjų vartotojų rinkos. Ilgalaikėje gamtinių dujų tiekimo sutartyje, pasirašytoje 2004 m. kovo 24 d., OAO „Gazprom“ sutinka LD tiekti ne mažiau kaip 70 proc. dujų, reikalingų Lietuvos vartotojų poreikiams užtikrinti, išskyrus AB „Achema“ ir UAB „Kauno termofikacijos elektrinė“ kiekius. Pagal šią sutartį, LD turi galimybę užimti apie 40 proc. visos Lietuvos dujų rinkos. Kalbant apie konkurenciją tarp dujų tiekėjų, tai ji vyks laisvųjų vartotojų rinkoje.

## **5.3. Gamtinių dujų konkurencingumas**

Gamtinių dujų vartojimo didėjimą Lietuvoje 2003 metais lėmė šalta metų pradžia. Vidutinė oro temperatūra 2003 metų sausio – kovo mėnesiais buvo 3 – 7°C žemesnė negu tuo pačiu 2002 metų laikotarpiu. Mazuto kaina išliko didelė, todėl energetikos įmonės vartojo daugiau dujinio kuro. Gamtinių dujų vartojimas kituose sektoriuose augo dėl bendro ekonominės padėties gerėjimo, patrauklių gamtinių dujų kainų ir naujų vartotojų. Komunaliniai buitiniai vartotojai 2003 metais suvartojo 8,8 proc., gyventojai – 7,7 proc. daugiau gamtinių dujų negu 2002 metais.

Parduodama gamtinės dujas, LD konkuruoja su kitomis dujas tiekiančiomis įmonėmis ir su kitų kuro rūšių (mazuto, orimulsijos ir kt.) tiekėjais. 2003 metais gamtinės dujos šalies energetiniame balanse sudarė daugiau kaip ketvirtadalį visų pirminių energijos išteklių, t.y. daugiau negu ketvirtadalis Lietuvoje vartojamos energijos buvo gaunama deginant gamtines dujas.

## **5.4. Dujų suvartojimo prognozės**

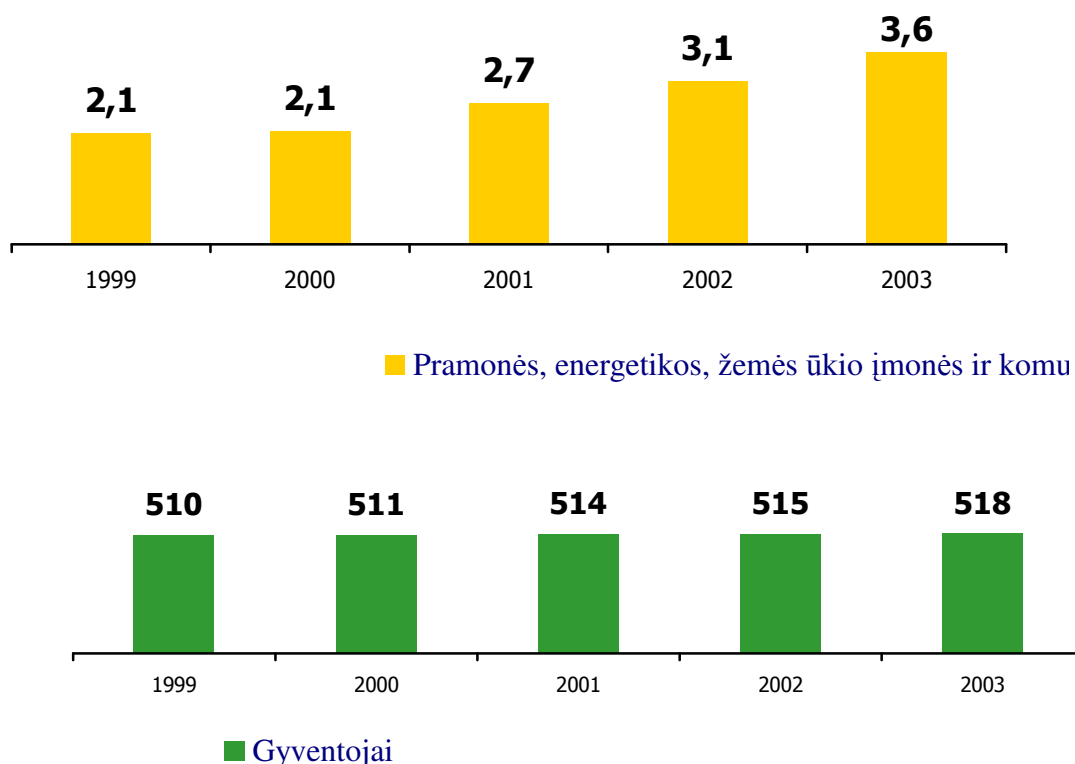
Bendras gamtinių dujų suvartojimas 2004 metais Lietuvoje turėtų siekti apie 3 mlrd. kub. m. Tikimasi, kad 2004 metų pabaigoje sustabdžius Ignalinos AE pirmąjį reaktorių bendras dujų suvartojimas Lietuvoje padidės dar 30 proc. Visiškai sustabdžius Ignalinos AE (kaip

planuojama, 2009 metais), prognozuojama, kad Lietuvoje kasmet gali būti suvartojami 5 mlrd. kub. m gamtinių dujų.

### 5.5. Nauji vartotojai

2003 metais LD į naujų dujotiekių statybą investavo 20,6 mln. litų ir nutiesė 130,9 km dujotiekių tinklą. Prie dujų tinklų buvo prijungta beveik 3,5 tūkst. naujų vartotojų.

Vartotojų skaičius 1999 – 2003 m., tūkst.:



Ignalinos AE uždarymo ir jos reaktorių galutinio sustabdymo programoje numatyta nutiesti magistralinį dujotiekį nuo Pabradės iki Visagino (beveik 100 km) ir prie Visagino įrengti paskirstymo sistemą (apie 10 km). Gamtinės dujos taps pagrindiniu kuru Visagino ir Ignalinos AE katilinėms. 2005 – 2009 metais bendras dujų suvartojimas abiejuose šiuose objektuose svyruos nuo 4 iki 15 mln. kub. m. Po antrojo reaktoriaus sustabdymo, metinis suvartojimas 2010 metais pasieks 105 mln. kub. m. Numatomas dujų suvartojimas per mažas, kad dujotiekio statyba atsipirktų kaip komercinė investicija, todėl LR Vyriausybė, ERPB atstovaujami Europos donorai ir LD susitarė bendrai finansuoti šį projektą. Be to, buvo susitarta, kad LD suprojektuos ir pastatys dujotiekį. Atitinkama sutartis tarp donorų vardu veikiančio ERPB ir LD buvo pasirašyta 2003 m. gruodžio 11 d.

## 6. TECHNINĖ POLITIKA

Pagrindinis techninės politikos tikslas – užtikrinti ekonomišką ir saugų dujų sistemų eksploatavimą ir technologinį valdymą, patikimą dujų tiekimą vartotojams. LD sėkmingai įvykdė savo uždavinį saugiai ir patikimai eksploatuoti dujų sistemą.

LD eksploatuoja techninę gamtinių dujų perdavimo ir paskirstymo sistemą:

- 7700 kW galios reversinę Panevėžio dujų kompresorių stotį;
- 1,6 tūkst. km magistralinių dujotiekių, kurių projektinis slėgis 55 bar, o didžiausias skersmuo 1220 mm;
- 58 dujų skirstymo stotis, įrengtas magistraliniuose dujotiekiuose;
- 6,4 tūkst. km skirstomųjų dujotiekių.

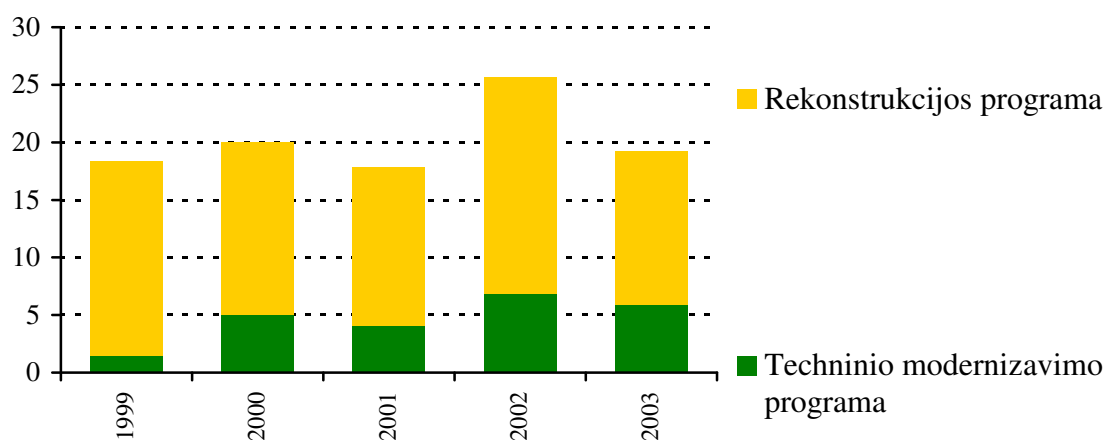
### 13 SKAIDRĖ. Lietuvos gamtinių dujų perdavimo ir paskirstymo sistema 2003 m.:



## 6.1. Rekonstrukcijos, modernizavimo ir remonto programos

2003 metais dujotiekių ir jų įrengimų rekonstrukcijai atlikti panaudota 13,3 mln. litų, dujų ūkio sistemų techniniam modernizavimui – 5,9 mln. litų, pastatų ir kitų inžinerinių tinklų rekonstrukcijai – 2,1 mln. litų, dujotiekių ir jų įrengimų remontui – 13,8 mln. litų.

### Techninis modernizavimas, rekonstrukcija 1999 – 2003 m., mln. Lt:



Didelė dalis rekonstrukcijai skirtų lėšų (4,56 mln. litų) buvo naudojamos dujų skirstymo stotims (DSS) pertvarkyti. Įsigytos 4 naujos konteinerinės DSS ir pagrindinė technologinė įranga, kuri reikalinga galingiausios DSS Lietuvoje, Elektrėnų, dujų slėgio reguliavimo mazgo rekonstrukcijai atlikti. Įsigytas stotis ir technologinę įrangą planuojama sumontuoti 2004 metais. 2003 metais trijose DSS pakeistos dujų valymo, pašildymo ir kitos sistemos. Toliau buvo tęsiami automatinių dujų odoravimo sistemų montavimo darbai, sumontuotos 2 tokios sistemos. Vykdyti vamzdyno projektinio gylio ir pažeistų drenažo sistemų atstatymo darbai magistraliniame dujotiekyje Ivacevičiai – Vilnius – Ryga. Atskirose šio dujotiekio atkarpose (jų bendras ilgis 8,8 km), iš žemės suformavus pylimus, atstatytas saugus įgilinimas.

2003 metais buvo rekonstruota 12,3 km skirstomųjų dujotiekių (iš jų 9,1 km rekonstruota įveriant polietileninius vamzdžius į susidėvėjusius plieninius vamzdžius). Buvo tęsiami dujotiekių apsaugos nuo korozijos įrengimų, vartotojų dujų apskaitos sistemų, dujų reguliavimo punktų technologinių įrengimų, uždarymo įtaisų ir kitų įrengimų rekonstrukcijos darbai.

Pagal techninio modernizavimo programą atliktas Panevėžio dujų kompresorių stoties slėgio reguliatorių, uždaramųjų įtaisų atnaujinimas, įsigyta naujų diagnostikos ir kontrolės matavimo prietaisų, specialiojo autotransporto bei kitų priemonių.

Didžioji dalis 2003 metais dujotiekių ir jų įrengimų remonto darbams skirtų lėšų (65 proc.) panaudota magistraliniams dujotiekiams, jų įrengimams bei DSS remontuoti. 2003 metais bendrovės „Ruhrgas AG“ ekspertai pagal tarptautinius techninius normatyvus išanalizavo ir įvertino magistralinio dujotiekio Minskas – Vilnius tikrinimo tiriamuoju zonu rezultatus. Vadovaujantis šiuo įvertinimu, atkasta 18 labiausiai įtartinų defektinių vietų, jos patikrintos šiuolaikiniais prietaisais. Gauti faktiniai duomenys panaudoti metalo būklės įvertinimo skaičiavimams, kuriais vadovaujantis bus planuojami tolesni remonto darbai. Gerai suplanuoti šio magistralinio dujotiekio remontą yra labai svarbu, nes juo vieninteliu šiuo metu gamtinės dujos patenka į Lietuvą, dujų srautas negali būti nutrauktas.

Pagal remonto programą kiti dujotiekiai buvo tikrinti slėgio bandymais. Tokiu būdu buvo patikrinta dalis magistralinio dujotiekio Vilnius – Kaunas.

## **6.2. Dujų apskaitos stotis Lietuvos ir Latvijos pasienyje**

2003 metais bendradarbiaujant su „Ruhrgas AG“ ekspertais buvo parengtas galutinis dujų apskaitos stoties Lietuvos ir Latvijos pasienyje projektas. Po to LD parengė dokumentus statybos darbų konkursui vykdyti. Dujų apskaitos stotis leis LD reguliariai naudotis Inčiukalnio požemine gamtinių dujų saugykla, kuri priklauso ir yra valdoma bendrovės „Latvijas Gaze A/S“.

## **6.3. Dispečerinis centras**

Pagrindinės LD dispečerinio centro funkcijos – saugus, patikimas ir efektyvus gamtinių dujų perdavimas vartotojams, perdavimo sistemos balansavimas ir jos objektų darbo kontrolė. Sutartyse su vartotojais numatyti dujų kiekiai perduoti be sutrikimų ir saugiai.

Centro darbuotojai naudojami SCADA sistema, į kurią baigiantis metams jau buvo integruotos visos 58 LD dujų skirstymo stotys, Panevėžio dujų kompresorių stotis, 8 katodinės apsaugos stotys ir 15 linijinių čiaupų (visi – su nuotolinio uždarymo funkcija) svarbiausiose magistralinio vamzdžio vietose. Šios sistemos sukaupti duomenys naudojami ne tik kasdieninių darbo užduočių vykdymui, bet ir prognozuojant perspektyvinius gamtinių dujų srautus, galimus pokyčius sistemoje, kai keičiasi gamtinių dujų vartojimas ar importas.

2004 metais informacijos nuskaitymo režimu prie veikiančios SCADA sistemos tikimasi prijungti Kotlovkos pasienio dujų apskaitos stotį, esančią kaimyninės Baltarusijos teritorijoje. Tikimasi veiksmingiau panaudoti SCADA sistemos galimybes, tobulinti dispečerinio centro programinę įrangą.

# **7. INFORMACINĖS TECHNOLOGIJOS**

## **7.1. Telekomunikacijų ir telemetrijos sistemų vystymas**

Modernizuojant LD duomenų perdavimo ir telefoninį tinklą, 2003 metais atlikti šie darbai:

- įdiegta duomenų perdavimo tinklo saugumo įranga, vadinamoji užkarda (*firewall*). Ši įranga sumažina „išsilaužimo“ į tinklo resursus tikimybę ir koduoja vidiniu tinklu siunčiamą informaciją;
- duomenų perdavimo tinklo galinės įrangos programinės versijos pakeistos į naujesnes.

Tobulinant magistralinių dujotiekių objektų kontrolę ir informacijos surinkimą iš nutolusių objektų, atlikta:

- į technologinio valdymo ir duomenų surinkimo sistemą SCADA įjungtos dar 5 DSS, 2 linijiniai čiaupai, Panevėžio dujų kompresorių stotis;
- pereita prie duomenų surinkimo iš DSS esančių SCADA kontrolių realaus laiko (*on-line*) režimu.

LD 2003 metais telemetrijos sistemos toliau buvo diegiamos filialų dujų reguliavimo punktuose ir pramonės įmonių dujų apskaitos punktuose. Pradėtas šių sistemų centralizavimas duomenis pervedant į centrinę duomenų bazę. 2003 metais baigtas pirmasis etapas – suvienodinta filialų programinė įranga ir įdiegtas centrinis duomenų serveris.

## 7.2. Informacinių sistemų diegimas

2003 metais buvo plečiamos anksčiau sukurtos bei kuriamos ir diegiamos naujos taikomosios informacinės sistemos:

- pagal LD geografinės informacinės sistemos (toliau GIS) standartą buvo atlikti geodeziniai matavimai ir suformuota bendra bendrovės magistralinių dujotiekių skaitmeninė duomenų bazė. Į skaitmeninį formatą buvo perkelta visa grafinė informacija apie LD magistralinius dujotiekus bei duomenys apie šių dujotiekių apsauginėje zonoje esančios žemės savininkus, paklotas komunikacijas;
- į bendrą GIS duomenų modelį pervesta grafinė informacija apie pirmojo filialo, t.y. Šiaulių, skirstomuosius dujotiekus;
- kaip ir kituose filialuose, taikomoji GIS sistema „GeoDispečeris“ įdiegta LD Panevėžio filiale. Ši sistema skirta avarinių tarnybų darbui.

Gamtinių dujų abonentų apskaitos sistema papildyta laisvųjų vartotojų apskaitos moduliu. Vilniaus, Kauno, Klaipėdos ir Panevėžio filialuose buvo pradėta diegti bendra gamtinių dujų vartotojų (gyventojų) apskaitos sistema, kuri jau anksčiau įdiegta Šiaulių filiale.

Bendrovėje buvo atnaujinta dokumentų valdymo ir vadovybės pavedimų kontrolės sistema, veikusi grupinio darbo sistema papildyta nauja informacija.

## 8. VARTOTOJŲ LĖŠOMIS NUTIESTŲ DUJOTIEKIŲ IŠPIRKIMAS

Vadovaudamasi Ūkio ministerijos patvirtinta tvarka, LD dar 2002 metais pradėjo gamtinių dujų bendrojo naudojimo sistemų, priklausančių kitiems juridiniams ir fiziniams asmenims, išpirkimą. Sistemos buvo išperkamos vadovaujantis viešai paskelbtomis ir su Valstybine kainų ir energetikos kontrolės komisija suderintomis rekomenduojamomis kainomis.



2003 metais LD sudarė 30 pirkimo – pardavimo sutarčių ir išpirko 65,9 km ilgio bendrojo naudojimo sistemų už 1,2 mln. litų. Iš viso nuo sistemų išpirkimo pradžios LD yra gavusi ir užregistravusi 164 prašymus išpirkti 222,4 km ilgio bendrojo naudojimo sistemas. Išpirktos visos sistemos, kurių savininkai sutiko su rekomenduojamomis kainomis.

Ekonomiškai išpirkimas LD nėra naudingas, šiais dujotiekiais patiekama tik apie 2 proc. visų Lietuvos vartotojų suvartojamų dujų, patys dujotiekiai gana seni, vidutinis jų eksploatavimo laikas siekia 14 metų. Išpirkdama šiuos dujotiekius, LD siekia užtikrinti dujų sistemos vientisumą, saugumą, patikimumą ir tolesnį jos vystymą prijungiant naujus vartotojus.

## 9. APLINKOS APSAUGA

LD, tiekdamą ir transportuodama ekologiškai švarų kurą, gamtines dujas, ir užtikrindama techninę saugą, rūpinasi supančia aplinka. Bendrovės tikslas – mažinti neigiamą vykdomos veiklos poveikį aplinkai.

2003 metais toliau buvo diegiamos šiuolaikinės automatinės odoravimo sistemos LD dujų skirstymo stotyse. 2003 metais jos įdiegtos dviejose DSS. Iš viso šiuo metu 30-tyje iš 58 dujų skirstymo stočių yra sumontuota aplinką tausojanti įranga.

Dujų perdavimo procese dalyvaujant Panevėžio dujų kompresorių stotiai tam tikro kiekio teršalų išmetimas į aplinką neišvengiamas. Dėl šaltos žiemos ir padidėjusio dujų vartojimo Panevėžio dujų kompresorių stotis 2003 metais dirbo daugiau kaip pusantro karto ilgiau negu 2002 metais. Todėl šiek tiek padidėjo iš jos į aplinką išmestų anglies ir azoto oksidų kiekis.

LD pagal Lietuvos įstatymus apskaitė ir deklaravo tokius į aplinką išmestų žalingų teršalų kiekius:

Teršalas	2002 m.	2003 m.
CO (tonomis)	15,3	18,6
NO <sub>x</sub> (tonomis)	9,1	11,7
Metanas (mln. m <sup>3</sup> )	18,9	9,7

Iš viso už gamtos taršą 2003 metais LD sumokėjo 68,9 tūkst. litų mokesčių (2002 metais – 60,2 tūkst. litų).

## 10. DARBUOTOJŲ SAUGA IR SVEIKATA

Bendrovės tikslas – savo veiklą organizuoti taip, kad darbuotojai dirbtų kuo sveikesnėje darbo aplinkoje ir būtų kuo mažesnė profesinė rizika. Tam LD darbuotojai aprūpinti darbo apsaugos priemonėmis, išmokyti ir atestuoti dirbti atliekamą darbą, patikrinta darbuotojų, kuriems tai privalu, sveikata, jie apdrausti nelaimingų atsitikimų darbe (pakeliui į darbą ar iš

jo) socialiniu draudimu. Rūpindamasi darbuotojų darbo sąlygomis, LD vadovybė bendradarbiauja su darbuotojų profesinių sąjungų deleguotais atstovais.

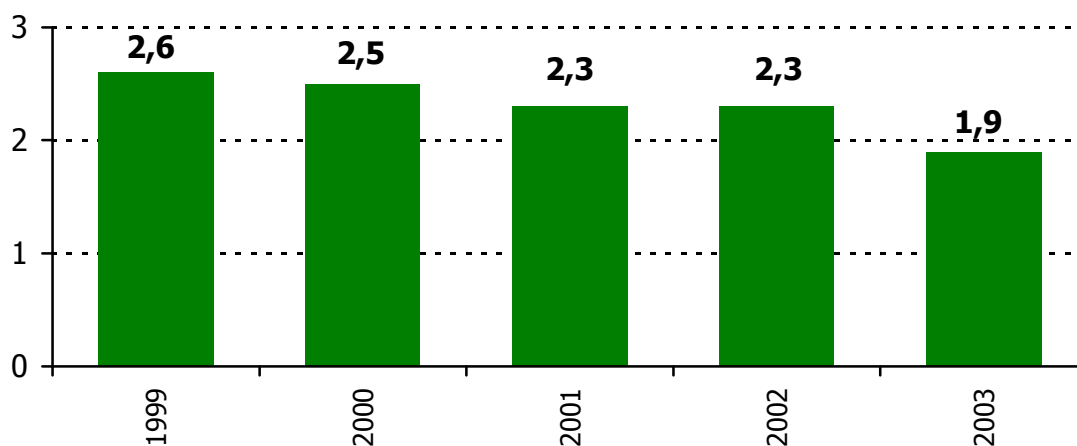
LD, atsižvelgdama į ES teisės normas ir siekdama savo darbuotojams sudaryti saugią darbo aplinką, vengdama nelaimingų atsitikimų, diegia naujus ir tobulina esamus teisės aktus. Bendrovėje nuolat vyksta darbuotojų saugos darbe mokymai. Tikrinama, kaip darbo vietose laikomasi darbo, sveikatos, higienos, priešgaisrinės saugos teisės aktų reikalavimų. Dėl vykdomų prevencinių priemonių 2003 metais mažėjo su darbu susijusių traumų. Nors bendrovės darbuotojams tenka dirbti daug potencialiai pavojingų darbų, daugiau negu pusė nelaimingų atsitikimų jau keletą metų įvyksta ne darbe, o pakeliui į darbą arba iš jo.

## 11. PERSONALO VALDYMAS

### 11.1. Personals

2003 metais LD darbuotojų skaičius sumažėjo nuo 2,3 tūkst. iki 1,9 tūkst. Darbuotojų skaičiaus mažėjimas tiesiogiai susijęs su naujos LD organizacinės valdymo struktūros įgyvendinimu.

#### 15 SKAIDRĖ. Darbuotojų skaičius 1999 – 2003 m. gruodžio 31 d., tūkst.:



*Pastaba: į 1999 – 2000 m. darbuotojų skaičių neįtraukti buvusio LD filialo „Suskystintos dujos“ darbuotojai, nes nuo 2001 m. sausio 1 d., reorganizavus LD, filialas atskirtas ir jo pagrindu įkurta savarankiška akcinė bendrovė „Suskystintos dujos“.*

Pertvarkant organizacinę valdymo struktūrą, 2003 metų lapkričio – gruodžio mėnesiais darbuotojų skaičius bendrovėje sumažėjo maždaug 400-tais. Tiems darbuotojams, kuriems nebuvo galimybės pasiūlyti darbo naujoje struktūroje, pasiūlytos palankios darbo sutarčių nutraukimo sąlygos. Maždaug pusė iš pageidavusių nutraukti darbo sutartis su bendrove darbuotojų buvo pensinio amžiaus. Priimti ir nauji darbuotojai, kurių reikalauja susiklosčiusi

šiandieninė rinkos situacija. Numatyta, kad 2004 metais LD dirbs apie 2000 darbuotojų. Pagal naująją struktūrą bendrovėje pradėta dirbti nuo 2004 m. sausio 1 d.

Darbininkai 2003 metais LD sudarė 52 proc., vadovai, specialistai ir tarnautojai – 48 proc. visų dirbančiųjų. Vyrai sudarė – 68 proc. LD darbuotojų, moterys – 32 proc.

Bendrovės darbuotojų vidutinis amžius buvo apie 43 metus, vidutinis darbo stažas – apie 13,5 metų.

### **Kokybinė sudėtis pagal išsilavinimą, vidutinį darbo stažą ir amžių :**

Darbuotojų išsilavinimas:

*aukštesnysis – 28 %;*  
*vidurinis – 38 %;*  
*aukštasis – 30 %;*  
*nebaigtas vidurinis – 4 %.*

Darbuotojų amžius:

*iki 30 metų – 8 %*  
*30-40 metų - 24%*  
*40 – 50 metų -38 %*  
*50 60 metų - 26%*  
*per 60 metų - 4 %*

Darbo stažas:

*iki 5 metų – 11 %*  
*5-10 metų – 29 %*  
*10 – 20 metų - 32 %*  
*20 – 30 metų - 19 %*  
*per 30 metų - 9 %*

## **11.2. Kolektyvinė sutartis**

Visuose LD dujų paskirstymo filialuose 2003 metais veikė profesinių sąjungų padaliniai. Jos buvo sujungtos į Lietuvos dujininkų profesinių sąjungų asociaciją.

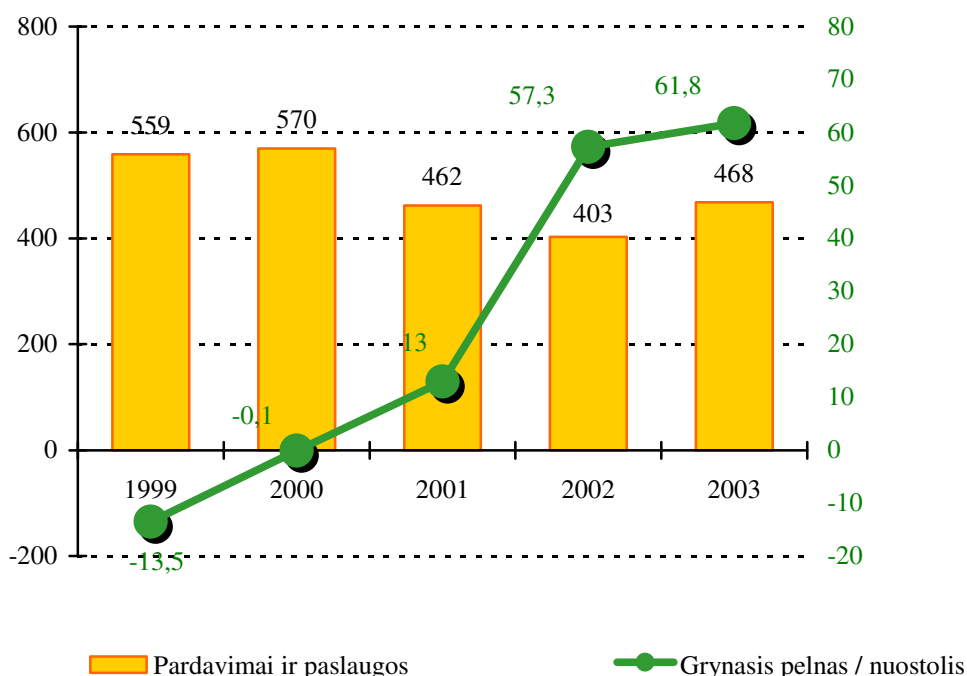
Bendra vadovybės ir darbuotojų profesinių sąjungų iniciatyva 2003 m. gegužės 28 d. vieneriems metams buvo pasirašyta LD kolektyvinė sutartis. Kolektyvinės sutarties tarp darbdavio ir darbuotojų pasirašymą paskatino naujų su darbo santykiais susijusių įstatymų priėmimas. Sutartyje šalys nustatė palankesnes darbo, profesines ir socialines garantijas darbuotojams, negu reglamentuojamos Lietuvos įstatymų ir kitų teisės aktų.

## 12. FINANSINIAI REZULTATAI

Didėjant gamtinių dujų suvartojimui Lietuvoje ir LD parduodamų gamtinių dujų kiekiui (pardavimų didėjimas sietinas su šaltais orais, kurie vyravo metų pradžioje, didelėmis mazuto kainomis, vidaus rinkoje sumažintomis gamtinių dujų kainomis, padidėjusiu naujų vartotojų kiekiu), 2003 metais bendrovės pardavimai didėjo nuo 402,6 mln. litų iki 468,4 mln. litų ir buvo 16 proc. didesni negu 2002 metais. Pardavimų savikaina, palyginus su 2002 metais, taip pat padidėjo 15 proc. iki 348,0 mln. litų.

2003 metais LD uždirbo 77,2 mln. litų ikimokestinio pelno (2002 metais – 69,5 mln. litų). Grynasis pelnas sudarė 61,8 mln. litų (2002 metais – 57,3 mln. litų). Iš pagrindinės (gamtinių dujų) veiklos uždirbta 68,5 mln. litų (2002 metais – 53,8 mln. litų) pelno.

### Pardavimai ir paslaugos, pelnas ir nuostolis 1999 – 2003 m., mln. Lt:



Teigiami LD rezultatai – tai nuoseklaus ir kryptingo darbo išdava. Tokius rezultatus lėmė pardavimų didėjimas, nuolatinė išlaidų kontrolė, palankūs pokyčiai Lietuvos bei tarptautinėse finansų rinkose. Ateityje optimizuoti išlaidas padės ir 2003 metais užbaigtas kompleksinis bendrovės vidinio restruktūrizavimo projektas.

Kaip ir praėjusiais metais, LD 2003 metais daug dėmesio skyrė finansinės skolos mažinimui. Per 2003 metus išsipareigojimai finansiniams kreditoriams sumažėjo 41 proc. nuo 272,8 mln. litų (2002 m. gruodžio 31 d.) iki 161,0 mln. litų (2003 m. gruodžio 31 d.). Tačiau pažymėtina, kad dalies 2003 metais suplanuotų stambių investicijų projektų įgyvendinimas dėl objektyvių priežasčių buvo perkeltas į kitus metus. Mažėjant finansinei skolai bei

palyginamosioms palūkanų normoms, 2003 metais LD finansinės skolos aptarnavimo sąnaudos, palyginus su 2002 metais, sumažėjo 7,25 mln. litų, arba 39,7 proc.

## **13. TARPTAUTINIS BENDRADARBIAVIMAS**

### **13.1. Europos šalių magistralinių dujotiekių bendrovių asociacija**

LD 2003 m. rugsėjo 10 d. tapo Europos šalių magistralinių dujotiekių bendrovių asociacijos „Gas Transmission Europe“ (GTE) nare. GTE buvo įsteigta 2000 metų liepos mėnesį. 2003 metais daugiau kaip 30 Europos magistralinių dujotiekių bendrovių buvo šios asociacijos narės.

Pagrindiniai GTE veiklos tikslai:

- skatinti Europos magistralinių dujotiekių sistemos saugumą ir patikimumą, kad ši atitiktų dabartinius ir būsimus poreikius;
- skatinti tinkamą Europos magistralinių dujotiekių sistemos valdymą ir funkcionavimą;
- skatinti geresnį Europos magistralinių dujotiekių sistemos veikimą perduodant dujas per atskirų šalių sienas;
- skatinti tinkamus į rinkos poreikius orientuotus sprendimus.

Tarptautinis bendradarbiavimas ir ryšiai su panašią veiklą vykdančiomis Europos magistralinių dujotiekių bendrovėmis leis LD įgyti papildomos patirties, kuri bus naudinga bendrovei dalyvaujant vykstančiuose Europos vienijimosi procesuose.

### **13.2. „Baltic Gas“ asociacija**

2003 metais LD toliau dirbo kartu su asociacijos „Baltic Gas“, kuriai LD priklauso nuo asociacijos įkūrimo 1999 metais, narėmis. Baltijos regiono magistralinių dujotiekių bendrovių asociacija „Baltic Gas“ Baltijos regione propaguoja gamtines dujas, siekia plėtoti integruotą šio kuro naudojimo rinką, mažinti gamtinių dujų verslui išskylančias nekomercinio pobūdžio kliūtis, pvz., mokesčių politikoje, aplinkosaugos srityje ir pan. 2003 metais asociacija vienijo 15 bendrovių.

Asociacija pakartotinai įvertino gamtinių dujų rinkos būklę Baltijos jūros regione. Ji vadovavosi 2001 metais atlikta „Bendra Baltijos elektros ir dujų studija“. Atliktų tyrimų rezultatai balandžio mėnesį buvo pateikti asociacijos narių metiniame susirinkime Varnemiundėje (Vokietijoje).

2003 metais „Baltic Gas“ pradėjo aktyviau bendradarbiauti su BASREC – organizacija, palaikančia Baltijos regiono šalių vyriausybinių organizacijų bendradarbiavimą energetikos srityje. Keliuose bendruose posėdžiuose „Baltic Gas“ ir BASREC atstovai aptarė gamtinių dujų verslo vystymosi būklę ir galimas perspektyvas Baltijos jūros regione.

LD 2003 metais baigė vienerių metų kadenciją asociacijos vykdomajame komitete.

### **13.3. Lietuvos, Latvijos ir Estijos dujų kompanijų vadovų susitikimas**

2003 m. spalio 15-16 d. Vilniuje LD iniciatyva susitiko bendrovių „Lietuvos dujos“, „Latvijas Gaze A/S“ ir „Eesti Gaas AS“ vadovai. LD pasiūlė atnaujinti nuolatinį trijų Baltijos valstybių dujų bendrovių bendradarbiavimą. Vilniuje aptartos svarbiausios veiklos sritys, kuriose viename geografiniame regione dirbančių kompanijų bendradarbiavimas būtų naudingiausias.

Per susitikimą vadovai aptarė naują ES dujų direktyvą ir galimybes bendradarbiauti ją įgyvendinant. Įvertinę bendrą LD, „Latvijas Gaze“ ir „Eesti Gaas“ akcininkų interesus, vadovai aptarė galimybę vadovautis suvienodintais teisiniais dokumentais: techniniais standartais, taisyklėmis, metodikomis. Pritarta tiesioginiam kompanijų specialistų kontaktui.

## **14. RĖMIMO PROGRAMOS**

2003 metais LD, pelningai dirbanti bendrovė, stengėsi remti įvairius visuomenės renginius, akcijas ar organizacijas, taip parodydama savo, kaip atsakingos visuomenės narės, poziciją. Vykdytos rėmimo akcijos padėjo didinti LD žinomumą.

Nemaža rėmimui skirtų lėšų dalis teko sporto rėmimui. Buvo paremtos įvairios kultūrinės iniciatyvos. LD turi senas ir stiprias sveikatingumo judėjimo tradicijas. Kiekvienais metais yra rengiamos reguliarios sporto varžybos, kultūriniai renginiai, kuriuose dalyvauja LD darbuotojai, todėl visuomenei svarbių sporto ir kultūros renginių rėmimas dera su bendra LD pozicija ir požiūriu į sveiką gyvenimo būdą, išliekamąsias vertybes. Neišskirdama nė vienos sporto šakos, LD parėmė bendrą Lietuvos olimpinės rinktinės rengimosi ir dalyvavimo XXVIII olimpiados žaidynėse Atėnuose programą „Atėnai'2004“.

2003 metais LD vykdė ir kitas rėmimo akcijas. Šios akcijos taip pat padėjo garsinti bendrovės vardą, didinti žinomumą ir pasitikėjimą ja. LD planuoja ir toliau dalyvauti kryptingose rėmimo programose.

## **15. PAMINĖTOS DATOS: PANEVĖŽIO DUJOFIKAVIMO GAMTINĖMIS DUJOMIS KETURIASDEŠIMTMETIS**

Prieš 40 metų, 1963 m. gruodžio 29 d., Panevėžyje buvo uždegtas pirmasis simbolinis gamtinių dujų fakelas. Anuomet mieste suliepsnojo iš Ukrainos telkinių magistraliniais dujotiekiais atkeliavusios dujos. Gamtinės dujos Panevėžį pasiekė, kai 1963 metais buvo baigta magistralinio dujotiekio Vilnius – Panevėžys statyba. Metų pabaigoje uždegus simbolinį fakelą jau kitų metų sausio mėnesį dujas butuose pradėjo naudoti pirmieji panevėžiečiai. Netrukus gamtinės dujos pradėtos naudoti mėsos kombinate ir kitose pramonės bei komunalinėse įmonėse. Šiandien LD Panevėžio filialas gamtines dujas tiekia Panevėžio ir Utenos apskrityse – Panevėžio, Pasvalio, Biržų, Utenos, Anykščių miestų ir rajonų dujų vartotojams.

LD 2003 m. gruodžio 29 d. netradiciniu renginiu paminėjo Panevėžio dujofikavimo keturiasdešimtį – miestui padovanojo spalvingą reginį ir tuo pačiu pasiekė naują Lietuvos rekordą. Daugiau kaip pusšimtis Panevėžio dailės mokyklos moksleivių maždaug per tris valandas nupiešė rekordiško dydžio grafiti Pagal Lietuvos dailės akademijos studento Andriaus

Čiukšio eskizą grafiti piešiniu išdažyta 150 kvadratinų metrų ploto siena S. Kerbedžio ir Senamiesčio gatvių sankryžoje. Piešinys pavadintas „Dangaus ir žemės liepsnos“. Tą pačią dieną vykusioje spaudos konferencijoje pristatyta LD Panevėžio filialo veikla. Apie dujininkų sukaktį informavo regiono ir šalies žiniasklaida.

## **16. ĮVYKIAI PO BALANSO SUDARYMO DIENOS**

Pasibaigus ataskaitiniam laikotarpiui, 2004 metų sausio – kovo mėnesiais verslo aplinkoje įvyko keli įvykiai, reikšmingi tolesnei LD veiklai.

Sausio 1 dieną LD sėkmingai pradėjo darbą persitvarkiusi pagal naują organizacinę valdymo struktūrą. Bendrovėje suvienodinti analogiškų padalinių darbo organizavimo principai. Įdiegtos naujos valdymo procedūros, leidžiančios geriau kontroliuoti veiklos sąnaudas.

2004 m. sausio 23 d. valstybės įmonė Valstybės turto fondas ir OAO „Gazprom“ pasirašė 34 proc. LD akcijų paketo pirkimo – pardavimo sutartį. Sandoris užbaigtas 2004 m. kovo 24 d., prieš tai OAO „Gazprom“ ir LD pasirašius ilgalaikę gamtinių dujų tiekimo sutartį. Nuo šios datos valstybė nebėra pagrindinis LD akcininkas ir bendrovė dabar dirba privačių įmonių sąlygomis. Ilgalaikė dujų tiekimo sutartis LD leis padidinti savo pardavimų rinkos dalį.

## **17. SVARBIAUSI ĮVYKIAI LIETUVOS DUJŲ ŪKYJE 2003 METAIS**

(pagal spaudos, oficialių institucijų ir LD pranešimus)

### **Sausis**

Nuo sausio 1 dienos įsigaliojo naujos gamtinių dujų perdavimo bei paskirstymo paslaugų kainos. Sausio 1 dieną įsigaliojo ir naujos dujų kainos reguliuojamiesiems vartotojams (įskaitant transportavimą).

Sausio 30-31 dienomis įvyko valstybės įmonės Valstybės turto fondo ir OAO „Gazprom“ atstovų susitikimas, kurio metu buvo deramasi dėl valstybei nuosavybės teise priklausančių 34 proc. LD akcijų pirkimo – pardavimo bei akcininkų sutarčių projektų. Derybose dėl akcininkų sutarties dalyvavo ir „Ruhrgas AG“ bei „E.ON Energie AG“ konsorciumo atstovai.

Sausio 31 dieną LR Ministras Pirmininkas Algirdas Brazauskas Vilniuje susitiko su OAO „Gazprom“ valdybos pirmininko pavaduotoju Aleksandru Riazanovu ir aptarė 34 proc. LD akcijų paketo privatizavimo eigą. Susitikime pažymėta, kad abiem pusėms pavyko susitarti dėl esminių sandorio klausimų, išskyrus parduodamo akcijų paketo kainą.

### **Kovas**

Kovo 5 dieną LR Vyriausybė pratęsė galutinio pasiūlymo 34 proc. LD akcijų paketo privatizavimo konkurse pateikimo terminą iki 2003 m. balandžio 11 d.

Kovo 20-21 dienomis įvyko valstybės įmonės Valstybės turto fondo ir OAO „Gazprom“ atstovų susitikimas, kurio metu buvo deramasi dėl 34 proc. LD akcijų pirkimo – pardavimo sutarties, akcininkų sutarties ir ilgalaikės dujų tiekimo sutarties projektų. Derybose dėl akcininkų sutarties dalyvavo ir „Ruhrgas AG“ bei „E.ON Energie AG“ konsorciumo atstovai.

## **Balandis**

Balandžio 11 dieną OAO „Gazprom“ valstybės įmonei Valstybės turto fondui pateikė galutinį pasiūlymą LD privatizavimo konkurse.

Balandžio 30 dieną valstybės įmonė Valstybės turto fondas pasiūlė OAO „Gazprom“ pagerinti galutinį pasiūlymą.

## **Gegužė**

Gegužės 15 dieną ūkio ministras patvirtino naujas Magistralinių dujotiekių eksploataavimo taisykles. Laikinais taikomų teisės aktų sąrašė nebeliko dujų ūkiui skirtų dokumentų.

Gegužės 28 dieną baigtos vadovybės bei profesinių sąjungų atstovų konsultacijos ir pasirašyta LD kolektyvinė sutartis.

## **Birželis**

LR Seimas birželio 24 dieną papildė LR energetikos įstatymą. Naujosios redakcijos įstatymas reikalauja, kad įmonės, eksploatuojančios energetikos įrenginius, būtų atestuotos.

## **Liepa**

Liepos 1 dieną įsigaliojo naujos gamtinių dujų kainos reguliuojamiesiems vartotojams. Kainos, palyginus su prieš tai galiojusiomis, sumažėjo vidutiniškai 7,9 proc. Jos galiojo iki gruodžio 31 dienos.

LR Vyriausybė liepos 15 dieną panaikino Gamtinių dujų perdavimo, paskirstymo, laikymo ir tiekimo licencijavimo taisyklių punktą, įteisinusį gamtinių dujų tiekimo kainos reguliavimą laisviesiems vartotojams.

LD valdyba liepos 15 dieną patvirtino naują bendrovės organizacinę valdymo struktūrą, visiškai įsigaliojančią nuo 2004 m. sausio 1 d.

LD valdybos narys Ruslanas Gerasimovas nuo liepos 29 dienos atsistatydino iš LD valdybos nario pareigų.



## **Rugpjūtis**

LD oro balionas dalyvavo 2003-ųjų metų Europos karšto oro balionų čempionate, kuris pirmą kartą rugpjūčio 8-17 dienomis vyko Lietuvoje.

Rugpjūčio 11 dieną OAO „Gazprom“ valstybės įmonei Valstybės turto fondui pateikė pagerintą finansinį pasiūlymą dėl 34 proc. LD akcijų privatizavimo.

## **Rugsėjis**

Rugsėjo 10 dieną LD tapo Europos šalių magistralinių dujotiekių bendrovių asociacijos „Gas Transmission Europe“ nare.

LR Vyriausybė rugsėjo 24 dieną pritarė valstybei nuosavybės teise priklausančių 34 proc. LD akcijų paketo pagerintai pardavimo kainai, taip pat pritarė tolesnėms deryboms su OAO „Gazprom“.

## **Spalis**

Spalio 2 dieną LR Ministras Pirmininkas Algirdas Brazauskas susitiko su OAO „Gazprom“ valdybos pirmininko pavaduotoju Aleksandru Riazanovu ir aptarė LD privatizavimo eigą bei terminus.

Spalio 15-16 dienomis Vilniuje susitiko LD, „Latvijas Gaze A/S“ ir „Eesti Gaas AS“ vadovai bei aptarė nuolatinio bendradarbiavimo galimybes.

## **Lapkritis**

Ūkio ministras lapkričio 18 dienos įsakymu nustatė, kad laisvaisiais gamtinių dujų vartotojais pripažįstami ir tie vartotojai, kurie per metus suvartoja daugiau kaip 1 mln. kub. m gamtinių dujų.

LD lapkričio 29 dieną paskelbė naujas, vidutiniškai 2,3 proc., palyginus su prieš tai galiojusiomis, mažesnes gamtinių dujų kainas reguliuojamiesiems vartotojams, kurios įsigaliojo nuo 2004 m. sausio 1 d.

## **Gruodis**

Gruodžio 4 dieną valstybės įmonė Valstybės turto fondas ir OAO „Gazprom“ parafavo valstybei nuosavybės teise priklausančių 34 proc. LD akcijų pirkimo – pardavimo sutarties projektą.

Gruodžio 11 dieną Europos rekonstrukcijos ir plėtros bankas, veikdamas Europos donorų vardu, ir LD pasirašė negražintinos paramos sutartį dujotiekio, prijungiančio Visaginą ir Ignalinos AE prie dujų tinklų, statybai finansuoti.

Gruodžio 12 dieną LR Vyriausybė pritarė „E.ON Energie AG“ prašymui jos įsigytas LD akcijas perleisti įmonei „Ruhrgas Energie Beteiligungs AG“. Akcijos perleistos gruodžio 18 dieną.

Gruodžio 29 dieną Panevėžyje paminėtas miesto dujofikavimo gamtinėmis dujomis keturiasdešimtmetis. LD Panevėžyje surengė visuomeninę jaunimo akciją. Buvo surengta spaudos konferencija.