



## AKCINĖ BENDROVĖ „KAUNO ENERGIJA“

LR Vertybinių popierių komisijai  
Konstitucijos pr.23, LT-08105 Vilnius

2009-01-30 Nr. *20-401*

AB Vilniaus vertybinių popierių biržai  
Konstitucijos pr.7, 15 a.,LT-08105 Vilnius

### ATSAKINGŲ ASMENŲ PATVIRTINIMAS

Vadovaudamiesi Lietuvos Respublikos vertybinių popierių įstatymo 22 straipsnio nuostatomis ir Lietuvos Respublikos vertybinių popierių komisijos periodinės ir papildomos informacijos rengimo ir pateikimo taisyklėmis, mes AB „Kauno energija“ generalinis direktorius Rimantas Bakas ir vyriausioji buhalterė Violeta Staškūnienė patvirtiname, kad mūsų žiniomis AB „Kauno energija“ 2008 m. 12 mėnesių tarpinė finansinė atskaitomybė parengta, vadovaujantis Tarptautiniais finansinės atskaitomybės standartais, priimtais taikyti Europos Sąjungoje, atitinka tikrovę ir teisingai parodo įmonės turtą, išsipareigojimus, finansinę būklę bei laikotarpio pelną.

Pridedama: AB „Kauno energija“ metinių konsoliduotųjų ir bendrovės finansinių ataskaitų rinkinys už 2008 m. parengtas pagal Tarptautinius finansinės atskaitomybės standartus.

Pagarbiai

Generalinis direktorius

Rimantas Bakas

Vyriausioji buhalterė

Violeta Staškūnienė

V.Staškūnienė 8-37-305841

Mob.t. 8686-04932

# AB „KAUNO ENERGIJA“

METINIŲ KONSOLIDUOTŲJŲ IR BENDROVĖS FINANSINIŲ ATASKAITŲ RINKINYS  
UŽ 2008 m., PARENGTAS PAGAL  
TARPTAUTINIUS FINANSINĖS ATSKAITOMYBĖS STANDARTUS

# **AB „KAUNO ENERGIJA“**

**METINIŲ KONSOLIDUOTŲJŲ IR BENDROVĖS FINANSINIŲ ATSKAITŲ RINKINYS  
UŽ 2008 m., PARENGTAS PAGAL  
TARPTAUTINIUS FINANSINĖS ATSKAITOMYBĖS STANDARTUS**

## Balansas

Pastabos	Grupė		Bendrovė	
	2008 m. gruodžio 31 d.	2007 m. gruodžio 31 d.	2008 m. gruodžio 31 d.	2007 m. gruodžio 31 d.
<b>TURTAS</b>				
<b>Ilgalaikis turtas</b>				
Ilgalaikis nematerialusis turtas	1.681	2.511	1.580	2.448
Ilgalaikis materialusis turtas				
Žemė ir pastatai	29.770	30.448	28.186	28.806
Statiniai ir mašinos	117.334	110.815	117.304	110.773
Transporto priemonės	1.111	1.348	939	1.113
Įrenginiai ir įrankiai	7.062	8.036	6.967	7.939
Nebaigta statyba ir išankstiniai apmokėjimai	8.729	8.204	8.729	8.204
Ilgalaikio materialiojo turto iš viso	3	164.006	158.851	162.125
Ilgalaikis finansinis turtas				
Investicijos į dukterines įmones	1	-	-	6.518
Po vienerių metų gautinos sumos	4	65	117	65
Kitas finansinis turtas		433	433	433
Ilgalaikio finansinio turto iš viso		498	550	7.016
<b>Ilgalaikio turto iš viso</b>		<b>166.185</b>	<b>161.912</b>	<b>170.721</b>
<b>Trumpalaikis turtas</b>				
Atsargos ir išankstiniai apmokėjimai				
Atsargos		5.409	6.531	5.370
Išankstiniai apmokėjimai		539	463	527
Atsargų ir išankstinių apmokėjimų iš viso		5.948	6.994	5.897
Per vienerius metus gautinos sumos				
Iš pirkėjų gautinos sumos	5	54.950	37.884	55.186
Kitos gautinos sumos		9.177	3.551	9.211
Per vienerius metus gautinų sumų iš viso		64.127	41.435	64.397
Pinigai ir pinigų ekvivalentai	6	3.616	4.886	3.604
<b>Trumpalaikio turto iš viso</b>		<b>73.691</b>	<b>53.315</b>	<b>73.898</b>
<b>Turto iš viso</b>		<b>239.876</b>	<b>215.227</b>	<b>244.619</b>



(tęsinys kitame puslapyje)

Toliau pateikiamas aiškinamasis raštas yra sudėtinė šios finansinės atskaitomybės dalis.

## Balansas (tęsinys)

	Pasta- bos	Grupė		Bendrovė	
		2008 m. gruodžio 31 d.	2007 m. gruodžio 31 d.	2008 m. gruodžio 31 d.	2007 m. gruodžio 31 d.
<b>NUOSAVAS KAPITALAS IR ĮSIPAREIGOJIMAI</b>					
<b>Nuosavas kapitalas</b>					
Kapitalas	1	119.510	118.310	119.510	118.310
Privalomasis rezervas	7	3.041	11.373	2.808	11.323
Kiti rezervai	7		163	-	-
Nepaskirstytasis pelnas (nuostoliai)					
Ataskaitinių metų pelnas (nuostoliai)		(3.092)	(8.520)	(2.806)	(8.515)
Ankstesnių metų pelnas (nuostoliai)		(3.691)	(3.666)		
Nepaskirstytojo pelno (nuostolių) iš viso		(6.783)	(12.186)	(2.806)	(8.515)
<b>Nuosavo kapitalo iš viso</b>		<b>115.768</b>	<b>117.660</b>	<b>119.512</b>	<b>121.118</b>
<b>Mokėtinos sumos ir įsipareigojimai</b>					
<b>Po vienerių metų mokėtinos sumos ir įsipareigojimai</b>					
Ilgalaikės finansinės skolos	8	33.922	23.039	33.922	23.039
Lizingas (finansinė nuoma)	9	95	181		37
Kitos mokėtinos sumos			824		824
Atidėtojo pelno mokesčio įsipareigojimas		359	909	1.252	1.578
Dotacijos (atidėtosios pajamos)	10	10.254	10.503	10.254	10.503
<b>Po vienerių metų mokėtinų sumų ir ilgalaikių įsipareigojimų iš viso</b>		<b>44.630</b>	<b>35.456</b>	<b>45.428</b>	<b>35.981</b>
<b>Per vienerius metus mokėtinos sumos ir įsipareigojimai</b>					
Ilgalaikių finansinių skolų ir lizingo (finansinės nuomos) einamųjų metų dalis	8,9	8.834	8.772	8.785	8.726
Trumpalaikės finansinės skolos	8	15.720	21.020	15.720	21.020
Prekybos skolos	11	50.997	28.181	51.429	28.424
Gauti išankstiniai apmokėjimai		933	753	920	753
Su darbo santykiais susiję įsipareigojimai		2.054	2.087	1.933	1.936
Mokėtini mokesčiai		775	994	727	936
Mokėtinas pelno mokestis		-	-	-	-
Kitos trumpalaikės mokėtinos sumos ir įsipareigojimai		165	304	165	304
<b>Per vienerius metus mokėtinų sumų ir įsipareigojimų iš viso</b>		<b>79.478</b>	<b>62.111</b>	<b>79.679</b>	<b>62.099</b>
<b>Mokėtinų sumų ir įsipareigojimų iš viso</b>		<b>124.108</b>	<b>97.567</b>	<b>125.107</b>	<b>98.080</b>
<b>Nuosavo kapitalo ir įsipareigojimų iš viso</b>		<b>239.876</b>	<b>215.227</b>	<b>244.619</b>	<b>219.198</b>

Toliau pateikiamas aiškinamasis raštas yra sudėtinė šios finansinės atskaitomybės dalis.



Generalinis direktorius	Rimantas Bakas		2009 m. sausio 23 d.
Vyriausioji buhalterė	Violeta Staškūnienė		2009 m. sausio 23 d.

**AB „KAUNO ENERGIJA“**, įmonės kodas 235014830, Raudondvario pl. 84, Kaunas, Lietuva  
**METINIŲ KONSOLIDUOTŲJŲ IR BENDROVĖS FINANSINIŲ ATASKAITŲ RINKINYS UŽ 2008 m.**  
(tūkst. litų, jei nenurodyta kitaip)

**Pelno (nuostolių) ataskaitos**

	Pasta-	2008 m.IV	2008 m.	Grupė	2007 m.	2006 m.
	bos	ketvirtis	ketvirtis	2007 m.IV		
				ketvirtis		
<b>Veiklos pajamos</b>						
Pardavimų pajamos	12	78.863	206.071	61.404	169.528	183.734
Kitos veiklos pajamos	13	348	1.337	491	1.319	3.704
<b>Veiklos pajamų iš viso</b>		<b>79.211</b>	<b>207.408</b>	<b>61.895</b>	<b>170.847</b>	<b>187.438</b>
<b>Veiklos sąnaudos</b>						
Kuras ir pirкта energija		(57.410)	(137.604)	(39121)	(112.195)	(112.894)
Atlyginimai ir socialinis draudimas		(7.909)	(24.664)	(7.850)	(22.989)	(26.017)
Žaliavos ir medžiagos		(606)	(2.405)	(728)	(2.356)	(3.407)
Mokesčiai, išskyrus pelno mokestį		(964)	(3.462)	(990)	(3.409)	(4.085)
Elektros energija		(767)	(2.880)	(807)	(3.976)	(3.804)
Nusidėvėjimas ir amortizacija		(4.058)	(18.984)	(5.255)	(20.540)	(18.560)
Remontas ir eksploatacija		(320)	(5.160)	(1.904)	(2.807)	(755)
Vanduo		(144)	(517)	(115)	(801)	(1.069)
Gautinų sumų realizacinės vertės sumažėjimo pasikeitimas	5	(184)	325	(9)	1.133	847
Atsargų realizacinės vertės sumažėjimo pasikeitimas		1	10	2	8	324
Petrašiūnų elektrinės operatoriaus sąnaudos	1	(585)	(2.184)	(518)	(2.193)	(967)
Kitos sąnaudos		(2.337)	(10.669)	(2.512)	(9.363)	(11.413)
Kitos veiklos sąnaudos	13	(168)	(1.358)	(294)	(1.025)	(1.198)
<b>Veiklos sąnaudos, iš viso</b>		<b>(75.451)</b>	<b>(209.552)</b>	<b>(60.101)</b>	<b>(180.513)</b>	<b>(182.998)</b>
<b>Veiklos pelnas</b>		<b>3.760</b>	<b>(2.144)</b>	<b>1.794</b>	<b>(9.666)</b>	<b>4.440</b>
Finansinės ir investicinės veiklos pajamos	14	294	1.281	281	1.314	1.946
Finansinės ir investicinės veiklos sąnaudos	14	(863)	(2.779)	(721)	(2.008)	(1.347)
<b>Finansinės ir investicinės veiklos pajamos, grynąja verte</b>		<b>(569)</b>	<b>(1.498)</b>	<b>(440)</b>	<b>(694)</b>	<b>599</b>
<b>Pelnas prieš apmokestinimą</b>		<b>3.191</b>	<b>(3.642)</b>	<b>1.354</b>	<b>(10.360)</b>	<b>5,039</b>
Pelno mokestis		550	550	1.840	1.840	868
<b>Grynasis pelnas</b>		<b>3.741</b>	<b>(3.092)</b>	<b>3.194</b>	<b>(8.520)</b>	<b>5.907</b>
Pelnas, tenkantis vienai akcijai (litais)	15	0,19	(0,16)	0,07	(0,43)	0,30

Toliau pateikiamas aiškinamasis raštas yra sudėtinė šios finansinės atskaitomybės dalis.

Generalinis direktorius	Rimantas Bakas		2009 m. sausio 23 d.
Vyriausioji buhalterė	Violeta Staškūnienė		2009 m. sausio 23 d.

**AB „KAUNO ENERGIJA“**, įmonės kodas 235014830, Raudondvario pl. 84, Kaunas, Lietuva  
**METINIŲ KONSOLIDUOTŲJŲ IR BENDROVĖS FINANSINIŲ ATASKAITŲ RINKINYS UŽ 2008 m.**  
(tūkst. litų, jei nenurodyta kitaip)

	Pasta- bos	Bendrovė				
		2008 m.IV ketvirtis	2008 m.	2007 m.IV ketvirtis	2007 m.	2006 m.
<b>Veiklos pajamos</b>						
Pardavimų pajamos	12	78.766	205.330	61.024	168.003	183.224
Kitos veiklos pajamos	13	340	1.322	393	1.370	8.464
<b>Veiklos pajamų iš viso</b>		<b>79.106</b>	<b>206.652</b>	<b>61.417</b>	<b>169.373</b>	<b>191.688</b>
<b>Veiklos sąnaudos</b>						
Kuras ir pirкта energija		(57.410)	(137.604)	(39.121)	(112.195)	(112.894)
Atlyginimai ir socialinis draudimas		(7.345)	(22.061)	(7.118)	(19.966)	(24.543)
Žaliavos ir medžiagos		(526)	(1.991)	(630)	(2.013)	(3.352)
Mokesčiai, išskyrus pelno		(940)	(3.402)	(966)	(3.354)	(4.066)
Elektros energija		(760)	(2.853)	(798)	(3.956)	(3.804)
Nusidėvėjimas ir amortiz.		(4.008)	(18.786)	(5.205)	(20.389)	(18.497)
Remontas ir eksploatacija		(320)	(5.181)	(1.904)	(2.804)	(755)
Vanduo		(139)	(502)	(111)	(787)	(1.069)
Gautinų sumų realizacinės vertės sumažėjimo pasikeitimas	5	(184)	325	(9)	1.133	847
Atsargų realizacinės vertės sumažėjimo pasikeitimas		1	10	2	8	324
Šildymo ir karšto vandens sistemų priežiūros sąnaudos	1	(522)	(2.485)	(707)	(2.801)	(1.995)
Petrašiūnų elektrinės operatoriaus sąnaudos	1	(585)	(2.184)	(518)	(2.193)	(967)
Kitos sąnaudos		(2.270)	(10.228)	(2.304)	(8.791)	(10.942)
Kitos veiklos sąnaudos	13	(168)	(1.353)	(281)	(986)	(1.491)
<b>Veiklos sąnaudos, iš viso</b>		<b>(75.176)</b>	<b>(208.295)</b>	<b>(59.670)</b>	<b>(179.094)</b>	<b>(183.204)</b>
<b>Veiklos pelnas</b>		<b>3.930</b>	<b>(1.643)</b>	<b>1.747</b>	<b>(9.721)</b>	<b>8.484</b>
Finansinės ir investicinės veiklos pajamos	14	294	1.281	289	1.364	1.946
Finansinės ir investicinės veiklos sąnaudos	14	(861)	(2.770)	(719)	(2.003)	(1.347)
<b>Finansinės ir investicinės veiklos pajamos, grynąja verte</b>		<b>(567)</b>	<b>(1.489)</b>	<b>(430)</b>	<b>(639)</b>	<b>599</b>
<b>Pelnas prieš apmokestinimą</b>		<b>3.363</b>	<b>(3.132)</b>	<b>1.317</b>	<b>(10.360)</b>	<b>9.083</b>
Pelno mokestis		326	326	1.845	1.845	277
<b>Grynasis pelnas</b>		<b>3.689</b>	<b>(2.806)</b>	<b>3.162</b>	<b>(8.515)</b>	<b>9.360</b>
Pelnas, tenkantis vienai akcijai (litais)	15	0,19	(0,14)	0,06	(0,43)	0,47

Toliau pateikiamas aiškinamasis raštas yra sudėtinė šios finansinės atskaitomybės dalis.

Generalinis direktorius Rimantas Bakas  2009 m. sausio 23 d.

Vyriausioji buhalterė Violeta Staškūnienė  2009 m. sausio 23 d.



## Nuosavo kapitalo pokyčių ataskaitos

Grupė	Pastabos	Kapitalas	Privalomasis rezervas	Kiti rezervai	Nepaskirstyti (nuostoliai)	Iš viso
<b>2006 m. gruodžio 31 d. likutis</b>		<b>118.310</b>	<b>3.634</b>	-	<b>4.236</b>	<b>126.180</b>
Pervesta į rezervus	7	-	7739	163	(7.902)	-
Grynasis laikotarpio pelnas (nuostoliai)		-	-	-	(8.520)	(8.520)
<b>2007 m. gruodžio 31 d. likutis</b>		<b>118.310</b>	<b>11.373</b>	<b>163</b>	<b>(12.186)</b>	<b>117.660</b>
Pervesta į rezervus	7	-	(8.332)	(163)	8.495	-
Grynasis laikotarpio pelnas (nuostoliai)		-	-	-	(3.092)	(3.092)
<b>2008 m. gruodžio 31 d. likutis</b>		<b>118.310</b>	<b>3.041</b>	-	<b>(6.783)</b>	<b>115.768</b>

Bendrovė	Pastabos	Kapitalas	Privalomasis rezervas	Kiti rezervai	Nepaskirstyti (nuostoliai)	Iš viso
<b>2006 m. gruodžio 31 d. likutis</b>		<b>118.310</b>	<b>3.634</b>	-	<b>7.689</b>	<b>129.633</b>
Pervesta į rezervus	7	-	7.689	-	(7.689)	-
Grynasis laikotarpio pelnas (nuostoliai)		-	-	-	(8.515)	(8.515)
<b>2007 m. gruodžio 31 d. likutis</b>		<b>118.310</b>	<b>11.323</b>	-	<b>(8.515)</b>	<b>121.118</b>
Pervesta į rezervus	7	-	(8.515)	-	8.515	-
Grynasis laikotarpio pelnas (nuostoliai)		-	-	-	(2.806)	(2.806)
Įstatinio kapitalo didinimas	1	1.200	-	-	-	1.200
<b>2008 m. gruodžio 31 d. likutis</b>		<b>119.510</b>	<b>2.808</b>	-	<b>(2.806)</b>	<b>119.512</b>

Toliau pateikiamas aiškinamasis raštas yra sudėtinė šios finansinės atskaitomybės dalis.

Generalinis direktorius	Rimantas Bakas		2009 m. sausio 23 d.
Vyriausioji buhalterė	Violeta Staškūnienė		2009 m. sausio 23 d.



## Pinigų srautų ataskaitos

	Grupė		Bendrovė	
	2008 m.	2007 m.	2008 m.	2007 m.
<b>Pagrindinės veiklos pinigų srautai</b>				
Grynasis pelnas (nuostoliai)	<b>(3.092)</b>	<b>(8.520)</b>	<b>(2.806)</b>	<b>(8.515)</b>
<b>Nepiniginių sąnaudų (pajamų) atstatymas:</b>	<b>20.525</b>	<b>18.691</b>	<b>20.524</b>	<b>18.448</b>
Nusidėvėjimas ir amortizacija	20.199	21.544	19.996	21.365
Gautinų sumų realizacinės vertės sumažėjimo pasikeitimas	(325)	(1.133)	(325)	(1.133)
(Pelnas) pardavus ir nurašius ilgalaikį turtą ir akcijas	302		307	
Atsargų realizacinės vertės sumažėjimo pasikeitimas	(10)	(8)	(10)	(8)
Neapmokėtas kapitalas	600		600	
Pelno mokesčio sąnaudos (pajamos)	(550)	(1.845)	(326)	(1.845)
Su kaupimai	(23)	241	(42)	232
Dotacijų (amortizacija)	(1.138)	(802)	(1.138)	(802)
Palūkanų sąnaudos	2.774	1.989	2.766	1.984
Kitų finansinės ir investicinės veiklos rezultatų eliminavimas	(1.304)	(1.295)	(1.304)	(1.345)
<b>Apyvartinio kapitalo pasikeitimai:</b>	<b>568</b>	<b>3.981</b>	<b>138</b>	<b>4.073</b>
Atsargų sumažėjimas (padidėjimas)	1.132	2.122	1.004	2.212
Išankstinių apmokėjimų (padidėjimas) sumažėjimas	(77)	(12)	(81)	(10)
Iš pirkėjų gautinų sumų (padidėjimas) sumažėjimas	(16.740)	(2.222)	(17.255)	(2.235)
Kitų gautinų sumų sumažėjimas	(5.551)	1.946	(5.569)	1.946
Ilgalaikių prekybos skolų (sumažėjimas)			-	
Ilgalaikių kitų skolų padidėjimas (sumažėjimas)	(824)	824	(824)	824
Trumpalaikių prekybos skolų ir gautų avansų padidėjimas	22.996	2.023	(23.172)	1.901
Su darbo santykiais susijusių įsipareigojimų padidėjimas (sumažėjimas)	(10)	129	39	39
Kitų įsiskolinimų biudžetui (sumažėjimas) padidėjimas	(219)	(920)	(209)	(782)
Kitų mokėtinų sumų ir įsipareigojimų padidėjimas (sumažėjimas)	(139)	89	(138)	178
<b>Grynieji pagrindinės veiklos pinigų srautai</b>	<b>18.001</b>	<b>14.152</b>	<b>17.856</b>	<b>14.006</b>



(tęsinys kitame puslapyje)

Toliau pateikiamas aiškinamasis raštas yra sudėtinė šios finansinės atskaitomybės dalis.

## Pinigų srautų ataskaitos (tęsinys)

	Grupė		Bendrovė	
	2008 m.	2007 m.	2008 m.	2007 m.
<b>Investicinės veiklos pinigų srautai</b>				
Ilgalaikio materialiojo ir nematerialiojo turto (įsigijimas)	(25.449)	(26.078)	(25.303)	(26.028)
Ilgalaikio finansinio turto (įsigijimas)	-	-	-	-
Ilgalaikio materialiojo ir nematerialiojo turto bei investicijų perleidimas	1.513	23	1.467	24
Gautos palūkanos už pradelstas gautinas sumas	1.230	1.301	1.230	1.301
Gauti dividendai	-	-	-	50
Ilgalaikių gautinų sumų padidėjimai (sumažėjimai)	(23)	139	(23)	139
Gautos palūkanos	51	13	51	13
<b>Grynieji investicinės veiklos pinigų srautai</b>	<b>(22.678)</b>	<b>(24.602)</b>	<b>(22.578)</b>	<b>(24.501)</b>
<b>Finansinės veiklos pinigų srautai</b>				
Paskolų gavimas	18.887	18.301	18.887	18.301
Paskolų (grąžinimas)	(13.245)	(5.432)	(13.245)	(5.432)
(Sumokėtos) palūkanos	(2.747)	(1.928)	(2.739)	(1.924)
Lizingo (finansinės nuomos) (mokėjimai)	(84)	(52)	(37)	(3)
(Sumokėti) delspinigiai ir baudos	(4)	(19)	(4)	(19)
Akcininkų įnašai kapitalo didinimui	600	-	600	-
<b>Grynieji finansinės veiklos pinigų srautai</b>	<b>3.407</b>	<b>10.870</b>	<b>3.462</b>	<b>10.923</b>
<b>Grynasis pinigų srautų (sumažėjimas) padidėjimas</b>	<b>(1.270)</b>	<b>420</b>	<b>(1.260)</b>	<b>428</b>
<b>Pinigai ir pinigų ekvivalentai laikotarpio pradžioje</b>	<b>4.886</b>	<b>4.466</b>	<b>4.864</b>	<b>4.436</b>
<b>Pinigai ir pinigų ekvivalentai laikotarpio pabaigoje</b>	<b>3.616</b>	<b>4.886</b>	<b>3.604</b>	<b>4.864</b>

Toliau pateikiamas aiškinamasis raštas yra sudėtinė šios finansinės atskaitomybės dalis.

Generalinis direktorius	Rimantas Bakas		2009 m. sausio 23 d.
Vyriausioji buhalterė	Violeta Staškūnienė		2009 m. sausio 23 d.

## Finansinės atskaitomybės aiškinamasis raštas

### 1 Bendroji informacija

AB „Kauno energija“ (toliau – Bendrovė) yra Lietuvos Respublikoje registruota akcinė bendrovė. Jos buveinės adresas yra: Raudondvario pl. 84, Kaunas, Lietuva.

Bendrovė užsiima šilumos, elektros energijos gamyba ir realizavimu bei šilumos ir karšto vandens sistemų priežiūra. Bendrovė įregistruota 1997 m. liepos 1 d., reorganizavus AB „Lietuvos energija“. Bendrovės akcijomis prekiaujama Vilniaus vertybinių popierių biržos Baltijos Papildomame prekybos sąraše.

2008 m. gruodžio 31 d. ir 2007 m. gruodžio 31 d. Bendrovės akcininkai buvo:

	Turimų akcijų skaičius (vnt.) 2008-12-31	Nuosavybės dalis (proc.)	Turimų akcijų skaičius (vnt.) 2007-12-31	Nuosavybės dalis (proc.)
Kauno miesto savivaldybė	16.954.892	85,12	16.954.892	85,99
Kauno rajono savivaldybė	1.606.168	8,07	1.606.168	8,14
Jurbarko rajono savivaldybė	643.810	3,23	443810	2,25
Kiti smulkūs akcininkai	713.512	3,58	713.512	3,52
	<b>19.918.382</b>	<b>100,00</b>	<b>19.718.382</b>	<b>100,00</b>

Visos akcijos, kurių kiekvienos nominali vertė 6 litai, yra paprastosios akcijos ir 2007 m. gruodžio 31 d. buvo pilnai apmokėtos. Įstatinis kapitalas 2007 m. nesikeitė.

2008 m. liepos 30 d. su akcininku Jurbarko rajono savivaldybė pasirašyta Paprastųjų vardinių akcijų pasirašymo sutartis, kadangi 2008 m. vasario 14 d. Jurbarko rajono savivaldybės taryba priėmė sprendimą dėl Bendrovės įstatiniam kapitalui padidinti skirti 1.200 tūkst.Lt papildomo tikslinio įnašo, kuris bus panaudotas investicijoms į filialo „Jurbarko šilumos tinklai“ turta, o 2008 m. birželio 26 d. neeiliniame Bendrovės visuotiniame susirinkime buvo nuspręsta padidinti bendrovės įstatinį kapitalą 1.200 tūkst.Lt suma, išleidžiant 200 tūkst. vienetų paprastųjų vardinių 6 Lt nominalios vertės akcijų. Akcijų emisijos kaina lygi jų nominaliajai vertei. 100 tūkst. vienetų akcijų 2008 m. gruodžio 31 d. nėra apmokėtos. Bendrovė 2008 m. ir 2007 m. neturėjo savų akcijų.

AB „Kauno energija“ sudaro Bendrovės centrinę būstinę ir filialas „Jurbarko šilumos tinklai“.

Bendrovė taip pat teikia šildymo sistemos priežiūros paslaugas. 2006 m. liepos 1 d. AB „Kauno energija“ paslaugų departamento pagrindu įsteigė dukterinę įmonę UAB „Pastatų priežiūros paslaugos“ (toliau – dukterinė įmonė), kurios įstatinis kapitalas sudarė 10 tūkst. litų. Dukterinės įmonės pagrindinė veikla yra pastatų šilumos tinklų ir šilumos vartojimo įrenginių, vidaus inžinerinių tinklų bei sistemų, statybinių konstrukcijų eksploatacija bei priežiūra. Įsteigus dukterinę įmonę, Bendrovės darbuotojai, dirbę paslaugų departamente, buvo atleisti iš Bendrovės ir įdarbinti UAB „Pastatų priežiūros paslaugos“. Nuo 2006 m. liepos 1 d. Bendrovė samdo UAB „Pastatų priežiūros paslaugos“ atlikti Bendrovės prižiūrimų pastatų nuolatinės techninės priežiūros bei šildymo ir karšto vandens tiekimo sistemų priežiūros paslaugas.

2006 m. rugpjūčio 30 d. Bendrovė turiniu įnašu padidino UAB „Pastatų priežiūros paslaugos“ įstatinį kapitalą iki 6.518 tūkst. litų. Likutinė įnešto turto vertė Bendrovės balanse sudarė 2.046 tūkst. Nepriklausomiems turto vertintojams įvertinus Bendrovės turtinį įnašą rinkos verte, skirtumas tarp įnešto turto likutinės ir tikrosios vertės lygus 4.462 tūkst. litų.

Grupę sudaro Bendrovė AB „Kauno energija“ ir jos dukterinė įmonė UAB „Pastatų priežiūros paslaugos“ (toliau – Grupė):

Įmonė	Įmonės buveinės adresas	Grupės valdomų akcijų dalis	Investicijos savikaina	Ataskaitinio laikotarpio pelnas (nuostoliai)	Nuosavas kapitalas	Pagrindinė veikla
UAB „Pastatų priežiūros paslaugos“	Savanorių pr. 347, Kaunas	100%	6.518	(646)	6.123	Šildymo sistemų priežiūra

**AB „KAUNO ENERGIJA“, įmonės kodas 235014830, Raudondvario pl. 84, Kaunas, Lietuva**  
**METINIŲ KONSOLIDUOTŲJŲ IR BENDROVĖS FINANSINIŲ ATASKAITŲ RINKINYS UŽ 2008 m.**  
(tūkst. litų, jei nenurodyta kitaip)

---

AB „Kauno energija“ veiklą reglamentuoja 2003 m. gegužės 20 d. Lietuvos Respublikos šilumos ūkio įstatymas Nr. IX-1565. Nuo 2008 m. sausio 1 d. įsigaliojo 2007 m. lapkričio 20 d. Lietuvos Respublikos šilumos ūkio įstatymo pakeitimo įstatymas Nr. X-1329.

Pagal Lietuvos Respublikos šilumos ūkio įstatymą Bendrovės veikla yra licencijuojama, ją reguliuoja Valstybinė kainų ir energetikos kontrolės komisija (toliau – Komisija). 2004 m. vasario 26 d. Komisija suteikė Bendrovei šilumos tiekimo licenciją. 2008 m. rugsėjo 12 d. sprendimu patikslinta licencijoje nurodyta teritorija, kurioje bendrovė gali vykdyti šilumos tiekimo veiklą, kadangi buvo parduota Palių katilinė, esanti Marijampolės rajone. Licencija galioja neribotą laiką, tačiau, atsižvelgiant į tai, ar laikomasi tam tikrų sąlygų, gali būti atšaukta atitinkamu Komisijos sprendimu. Komisija taip pat nustato šilumos tiekimo kainų viršutines ribas.

Bendrovė 2003 m. parduodama dalį padalinii „Kauno elektrinė“ priklausančio turto UAB „Kauno termofikacinė elektrinė“ (toliau - KTE) sutartyje įsipareigojo iš šios bendrovės kasmet nupirkti ne mažiau kaip 80 proc. metinio Kauno miesto integruoto tinklo šilumos poreikio. Sutartis galioja 15 metų nuo pardavimo sutarties pasirašymo dienos. Šioje sutartyje numatyta, kad šilumos pirkimo kaina iš KTE nedidės 5 metus nuo sutarties pasirašymo dienos. Pasibaigus sutarties galiojimo penkerių metų laikotarpiui, šilumos pirkimo iš KTE kaina nebuvo perskaičiuota, kadangi pagal 2007 m. lapkričio 20 d Lietuvos Respublikos šilumos ūkio įstatymo pakeitimą Nr. X-1329, įsigaliojusį nuo 2008 m. sausio 1-ios d., KTE pagamintos šiluminės energijos pardavimo Bendrovei kainą turi tvirtinti Valstybinė kainų ir energetikos kontrolės komisija (Komisija). Komisija naują šilumos pardavimo kainą patvirtino tiek KTE, tiek bendrovei ir ji įsigaliojo nuo 2008 m. gruodžio 1-ios d.

2006 m. rugsėjo 8 d. AB „Kauno energija“ sudarė paslaugų pirkimo sutartį su UAB „Energijos sistemų servisas“ dėl Bendrovei nuosavybės teise priklausančios Petrašiūnų elektrinės, esančios Jėgainės g. 12, Kaune, ir jai priskirto turto eksploatavimo paslaugų pirkimo. Sutartis yra sudaryta trejų metų laikotarpiui. Nuo 2006 m. liepos 4 d. UAB „Energijos sistemų servisas“ pradėjo teikti Petrašiūnų elektrinės eksploatavimo paslaugą. Bendrovės darbuotojai dirbę Petrašiūnų elektrinės departamente buvo atleisti iš Bendrovės ir įdarbinti UAB „Energijos sistemų servisas“. Taip pat 2006 m. rugsėjo 22 d. Bendrovė sudarė perduotų eksploatuoti UAB „Energijos sistemų servisas“ įrenginių, kurie yra naudojami šilumos energijos gamyboje, nuomos sutartį su UAB „Kauno termofikacinė elektrinė“. Sutartis yra sudaryta trejų metų laikotarpiui.

Bendrovės gamybinius pajėgumus sudaro Petrašiūnų elektrinė, 3 katilinės Kauno integruotame tinkle, 7 regioninės katilinės Kauno rajone, bei 14 izoliuoto tinklo ir 50 vietinės dujofikuotos katilinės Kauno mieste. Marijampolės rajone esančios katilinės turtą bendrovė pardavė.

Bendras instaliuotas šiluminis galingumas sudaro 534,2 MW, elektrinis – 8,75 MW, iš jų Petrašiūnų elektrinėje – 265,8 MW šiluminis ir 8 MW elektrinis galingumas. Bendras visos Bendrovės energijos gamybos pajėgumas yra 542,95 MW.

Grupės vidutinis darbuotojų skaičius 2008 m. buvo 663, (2007 m. – 721). Vidutinis Bendrovės darbuotojų skaičius 2008 m. buvo 609, (2007 m. – 624).

## **2 Reikšmingų apskaitos principų santrauka**

### **2.1. Finansinės atskaitomybės forma**

Ši finansinių ataskaitų rinkinys yra parengta pagal Tarptautinius Finansinės Atskaitomybės Standartus (TFAS), priimtus taikyti Europos Sąjungoje (toliau – ES).

### **2.2. Finansinės atskaitomybės valiuta**

Bendrovė apskaitą tvarko ir šioje finansinėje atskaitomybėje visos sumos yra apskaitytos ir pateiktos nacionaline valiuta, litais.

Nuo 2002 m. Litas buvo susietas su Euru santykiu 3,4528 lito už 1 eurą, o lito kursą kitų valiutų atžvilgiu kasdien nustato Lietuvos bankas.

### 3 Ilgalaikis materialusis turtas

Grupės ir Bendrovės ilgalaikio materialiojo turto nusidėvėjimas 2008 m. sudaro atitinkamai 20.067 tūkst. litų ir 19.905 tūkst. litų (2007 m. – atitinkamai 20.676 tūkst. litų ir 20.507 tūkst. litų)..18.852 tūkst. litų ir 18.675 tūkst. litų sumos (2007 m. – 19.672 tūkst. litų ir 19.531 tūkst. litų) Grupės ir Bendrovės pelno (nuostolių) ataskaitoje yra įtrauktos į veiklos sąnaudas. Likusios sumos yra įtrauktos į kitos veiklos sąnaudas.

2008 m. gruodžio 31 d. Grupės ir Bendrovės didžiąją nebaigtos statybos dalį sudaro šilumos tiekimo tinklų rekonstrukcijos darbai.

2008 m. gruodžio 31 d. Grupės ir Bendrovės ilgalaikis materialusis turtas, kurio likutinė vertė buvo lygi 71.044 tūkst. litų. (2007m. gruodžio 31 d. – 79.042 tūkst. litų), buvo įkeistas bankams kaip paskolų užstatas (8 pastaba).

### 4 Po vienerių metų gautinos sumos

	Grupė		Bendrovė	
	2008 m. gruodžio 31 d.	2007 m. gruodžio 31 d.	2008 m. gruodžio 31 d.	2007 m. gruodžio 31 d.
Ilgalaikės paskolos, išduotos Bendrovės darbuotojams	56	104	56	104
Kitos	9	13	9	13
	<u>65</u>	<u>117</u>	<u>65</u>	<u>117</u>

Ilgalaikės paskolos, išduotos Bendrovės darbuotojams yra beprocentės ir jų terminas yra nuo 2010 m. iki 2023 m. Šios paskolos apskaitomos diskontuota verte taikant 6 proc. palūkanų normą.

2008 m. gruodžio 31 d. ir 2007 m. gruodžio 31 d. po vienerių metų gautinoms sumoms apmokėjimo laikotarpis nėra praėjęs ir joms nenustatytas vertės sumažėjimas.

### 5 Per vienerius metus gautinos sumos

	Grupė		Bendrovė	
	2008 m. gruodžio 31 d.	2007 m. gruodžio 31 d.	2008 m. gruodžio 31 d.	2007 m. gruodžio 31 d.
Iš pirkėjų gautinos sumos, bendraja verte	74.430	58.283	74.666	58.005
Atimti: abejotinių gautinų sumų vertės sumažėjimas	(19.480)	(20.399)	(19.480)	(20.399)
Iš pirkėjų gautinos sumos, grynąja verte	<u>54.950</u>	<u>37.884</u>	<u>55.186</u>	<u>37.606</u>

Abejotinių gautinų sumų vertės sumažėjimo pasikeitimas 2008 m. ir 2007 m. Grupės ir Bendrovės pelno (nuostolių) ataskaitose yra įtraukti į gautinų sumų realizacinės vertės sumažėjimo pasikeitimo sąnaudų straipsnį.

Iš pirkėjų gautinos sumos yra beprocentės ir paprastai jų terminas yra 30 – 45 dienos.

Iš pirkėjų gautinos sumos, kurių nominali vertė 2008 m. gruodžio 31 d. buvo lygi 18.245. tūkst. litų (18.732 tūkst. litų 2007 m. gruodžio 31 d.), buvo apskaitytas 100 proc. vertės sumažėjimas.

**AB „KAUNO ENERGIJA“, įmonės kodas 235014830, Raudondvario pl. 84, Kaunas, Lietuva**  
**METINIŲ KONSOLIDUOTŲJŲ IR BENDROVĖS FINANSINIŲ ATASKAITŲ RINKINYS UŽ 2008 m.**  
 (tūkst. litų, jei nenurodyta kitaip)

Iš pirkėjų Grupės ir Bendrovės gautinų sumų nuvertėjimo judėjimas yra toks:

	<b>Individualiai nustatytas vertės sumažėjimas</b>	<b>Bendrai nustatytas vertės sumažėjimas</b>	<b>Iš viso</b>
<b>2006 m. gruodžio 31 d. likutis</b>	<b>1.392</b>	<b>20.978</b>	<b>22.370</b>
Nepanaudotų sumų atstatymas	-	(1.971)	(1.971)
<b>2007 m. gruodžio 31 d. likutis</b>	<b>1.392</b>	<b>19.007</b>	<b>20.399</b>
Nepanaudotų sumų atstatymas		(919)	(919)
<b>2008 m. gruodžio 31 d. likutis</b>	<b>1.392</b>	<b>18.088</b>	<b>19.480</b>

2008 m. Grupė ir Bendrovė nurašė 681 tūkst.litų (2007 m.-957 tūkst. litų) beviltiškų skolų. Taip pat. Grupė ir Bendrovė per 2008 m. atgavo 67 tūkst.litų (2007 m. - 119 tūkst. litų) beviltiškų skolų, kurios ankstesniais laikotarpiais buvo nurašytos.

## 6 Pinigai ir pinigų ekvivalentai

	<b>Grupė</b>		<b>Bendrovė</b>	
	<b>2008 m. gruodžio 31 d.</b>	<b>2007 m. gruodžio 31 d.</b>	<b>2008 m. gruodžio 31 d.</b>	<b>2007 m. gruodžio 31 d.</b>
Pinigai banke	1.437	1.472	1.426	1.450
Pinigai kasoje	21	13	20	13
Pinigai kelyje	2.158	3.401	2.158	3.401
	<b>3.616</b>	<b>4.886</b>	<b>3.604</b>	<b>4.864</b>

Bendrovės sąskaitos litais, kurių likutis 2008 m. gruodžio 31 d. sudarė 1.071 tūkst. litų (2007 m. gruodžio 31 d. – 865 tūkst. litų), yra įkeistos bankams kaip užstatas už suteiktas paskolas (8 pastaba).

## 7 Rezervai

### Privalomasis ir kiti rezervai

Privalomasis rezervas yra privalomas pagal Lietuvos Respublikos teisės aktus. Į jį privaloma kasmet pervesti ne mažiau kaip 5 proc. grynojo pelno, apskaičiuojamo vadovaujantis Tarptautiniais finansinės atskaitomybės standartais, kol rezervas pasieks 10 proc. įstatinio kapitalo. Privalomasis rezervas negali būti paskirstytas dividendams, bet gali būti panaudotas padengti ateities nuostolius. Bendrovė 2007 m. gegužės 14 d. akcininkų sprendimu pervėdė 7.689 tūkst. litų (2006 m. balandžio 28 d. – 3.634 tūkst. litų) į privalomąjį rezervą. Grupė 2007 m. kovo 14 d. akcininkų sprendimu pervėdė 50 tūkst. litų į privalomąjį rezervą, o 163 tūkst. litų į kitus rezervus, o 2008 m. kovo 7 d. sprendimu į privalomąjį rezervą - 183 tūkst. litų, prieš.tai į paskirstytiną pelną pervėdusi 163 tūkst. litų iš kitų rezervų. Bendrovė 2008 m. balandžio 29 d. akcininkų sprendimu iš privalomojo rezervo pervėdė 8515 tūkst.Lt 2007 m. ūkinės veiklos nuostoliui padengti.

**8 Finansinės skolos**

	Grupė		Bendrovė	
	2008 m. gruodžio 31 d.	2007 m. gruodžio 31 d.	2008 m. gruodžio 31 d.	2007 m. gruodžio 31 d.
<b>Ilgalaikės finansinės skolos</b>				
Ilgalaikės paskolos	33.922	23.039	33.922	23.039
	<u>33.922</u>	<u>23.039</u>	<u>33.922</u>	<u>23.039</u>
<b>Trumpalaikės paskolos</b>				
Ilgalaikių paskolų einamųjų metų dalis	8.748	8.688	8.748	8.688
Trumpalaikės bankų paskolos (tame tarpe kredito linija)	15.720	21.020	15.720	21.020
	<u>24.468</u>	<u>29.708</u>	<u>24.468</u>	<u>29.708</u>
	<u>58.390</u>	<u>52.747</u>	<u>58.390</u>	<u>52.747</u>

Ilgalaikių paskolų grąžinimo terminai (visos paskolos yra su kintama palūkanų norma):

	Grupė		Bendrovė	
	2008 m. gruodžio 31 d.	2007 m. gruodžio 31 d.	2008 m. gruodžio 31 d.	2007 m. gruodžio 31 d.
2008 m.		8.688		8.688
2009 m.	8.748	15.607	8.748	15.607
2010 m.	9.570	2.319	9.570	2.319
2011 m.	9.940	1.910	9.940	1.910
2012 m.	4.683	1.163	4.683	1.163
2013 m.	3.987	668	3.987	668
2014 m.	3.987	667	3.987	667
2015 m.	1.405	604	1.405	604
2016 m.	350	101	350	101
	<u>42.670</u>	<u>31.727</u>	<u>42.670</u>	<u>31.727</u>

Taikomos palūkanų normos yra artimos efektyvioms palūkanų normoms.

Laikotarpio pabaigoje negrąžintų paskolų likučiai litais ir užsienio valiuta:

	Grupė		Bendrovė	
	2008 m. gruodžio 31 d.	2007 m. gruodžio 31 d.	2008 m. gruodžio 31 d.	2007 m. gruodžio 31 d.
<b>Paskolos valiuta:</b>				
eurai	32.951	23.610	32.951	23.610
litai	25.439	29.137	25.439	29.137
	<u>58.390</u>	<u>52.747</u>	<u>58.390</u>	<u>52.747</u>

**AB „KAUNO ENERGIJA“, įmonės kodas 235014830, Raudondvario pl. 84, Kaunas, Lietuva  
METINIŲ KONSOLIDUOTŲJŲ IR BENDROVĖS FINANSINIŲ ATASKAITŲ RINKINYS UŽ 2008 m.  
(tūkst. litų, jei nenurodyta kitaip)**

---

2005 m. rugpjūčio 1 d. Bendrovė pasirašė ilgalaikės paskolos sutartį su AB bankas „Hansabankas“ 5.000 tūkst. litų sumai. Paskutinės paskolos dalies grąžinimo terminas yra 2012 m. rugpjūčio 1 d. 2008 m. gruodžio 31 d. paskolos likutis yra 2.921 tūkst. litų, iš kurių 832 tūkst. litų dalis Bendrovės finansinėje atskaitomybėje yra apskaityta ilgalaikių paskolų einamųjų metų dalies straipsnyje. Už paskolą yra mokamos 6 mėn. VILIBOR + 0,77 proc. metinės palūkanos.

2005 m. rugpjūčio 23 d. Bendrovė pasirašė ilgalaikės paskolos sutartį su AB SEB bankas 8.776 tūkst. eurų (30.300 tūkst. litų ekvivalentas) sumai. Paskutinės paskolos dalies grąžinimo terminas yra 2014 m. gruodžio 31 d. Paskolos likutis 2008 m. gruodžio 31 d. yra 4.344 tūkst. eurų (15.000 tūkst. litų ekvivalentas), iš kurių 2.500 tūkst. litų dalis Bendrovės finansinėje atskaitomybėje yra apskaityta ilgalaikių paskolų einamųjų metų dalies straipsnyje. Už paskolą yra mokamos 6 mėn. EUR LIBOR + 1,9 proc. metinės palūkanos.

2006 m. gruodžio 1 d. Bendrovė pasirašė ilgalaikės paskolos sutartį su Nordea Bank Finland Plc Lietuvos filialu 2.090 tūkst. litų sumai. 2007 m. balandžio 18 d. paskolos suma padidinta iki 6.090 tūkst. litų. Paskutinės paskolos dalies grąžinimo terminas yra 2015 m. gruodžio 31 d. 2008 m. gruodžio 31 d. paskolos likutis yra 5.826 tūkst. litų, iš kurių 844 tūkst. litų dalis Grupės ir Bendrovės finansinėje atskaitomybėje yra apskaityta ilgalaikių paskolų einamųjų metų dalies straipsnyje. Už paskolą yra mokamos 3 mėn. VILIBOR + 0,45 proc. metinės palūkanos.

2006 m. gruodžio 21 d. Bendrovė pasirašė ilgalaikės paskolos sutartį su AB SEB bankas 2.059 tūkst. eurų (7.108 tūkst. litų ekvivalentas) sumai. Paskutinės paskolos dalies grąžinimo terminas yra 2016 m. lapkričio 30 d. Paskolos likutis 2008 m. gruodžio 31 d. yra 830 tūkst. eurų (2.865 tūkst. litų ekvivalentas), iš kurių 395 tūkst. litų dalis Bendrovės finansinėje atskaitomybėje yra apskaityta ilgalaikių paskolų einamųjų metų dalies straipsnyje. Už paskolą yra mokamos 6 mėn. EUR LIBOR + 0,4 proc. metinės palūkanos.

2007 m. lapkričio 14 d. Bendrovė pasirašė ilgalaikės paskolos sutartį su AB DnB NORD bankas 576 tūkst. eurų (1.989 tūkst. litų ekvivalentas) sumai. Paskutinės paskolos dalies grąžinimo terminas yra 2016 m. gruodžio 31 d. Paskolos likutis 2008 m. gruodžio 31 d. likutis yra 576 tūkst. eurų (1.988 tūkst. litų ekvivalentas), iš kurių 248 tūkst. litų dalis Grupės ir Bendrovės finansinėje atskaitomybėje yra apskaityta ilgalaikių paskolų einamųjų metų dalies straipsnyje. Už paskolą yra mokamos 12 mėn. EUR LIBOR + 0,59 proc. metinės palūkanos.

2007 m. balandžio 20 d. Bendrovė pasirašė overdrafto sutartį su AB Sampo bankas 1.010 tūkst. litų sumai. Overdrafto limitu galiojimo terminas yra 2009 m. spalio 20 d. Bendrovės panaudoto overdrafto suma 2008 m. gruodžio 31 d. sudarė 1.010 tūkst. litų. Už overdraftą yra mokamos 3 mėn. VILIBOR + 0,44 metinės palūkanos.

1999 m. rugsėjo 4 d. Bendrovė pasirašė kredito linijos sutartį su AB SEB bankas 7.000 tūkst. litų sumai. Sutarties terminas yra 2008 m. liepos 19 d. Bendrovės nepanaudotos kredito linijos lėšos 2008 m. gruodžio 31 d. sudarė 40 tūkst. litų, kurios grąžinimas numatytas 2008 m. liepos 19 d. Už kredito liniją mokamos 1 nakties. VILIBOR + 1,9 proc. metinės palūkanos.

2004 m. liepos 8 d. Bendrovė pasirašė overdrafto sutartį su AB DnB NORD bankas 18.000 tūkst. litų sumai. Overdrafto limitu galiojimo terminas buvo 2008 m. gegužės 31 d. 2008 m. gegužės 27 d. pasirašytas susitarimas dėl overdrafto limitu sumažinimo iki 10.000 tūkst. Lt ir galiojimo pratęsimo iki 2009 m. gegužės 31 d. Overdrafto nepanaudota suma 2008 m. gruodžio 31 d. sudarė 1.240 tūkst. litų. Už overdraftą mokamos 6-mėn. VILIBOR + 0,78 proc. metinės palūkanos.

2008 m. liepos 31 d. Bendrovė pasirašė ilgalaikės paskolos sutartį su Danske bank A/S Lietuvos filialas 984 tūkst. eurų (3.399 tūkst. litų ekvivalentas) sumai. Paskutinės paskolos dalies grąžinimo terminas yra 2018 m. gruodžio 31 d. Paskolos likutis 2008 m. gruodžio 31 d. yra 357 tūkst. eurų (1.231 tūkst. litų ekvivalentas), iš kurių 262 tūkst. litų dalis Bendrovės finansinėje atskaitomybėje yra apskaityta ilgalaikių paskolų einamųjų metų dalies straipsnyje. Už paskolą yra mokamos 3 mėn. EURIBOR + 0,385 proc. metinės palūkanos.

2008 m. liepos 31 d. Bendrovė pasirašė ilgalaikės paskolos sutartį su Danske bank A/S Lietuvos filialas 1.158 tūkst. eurų (4.000 tūkst. litų ekvivalentas) sumai. Paskutinės paskolos dalies grąžinimo terminas yra 2017 m. gruodžio 31 d. Paskolos likutis 2008 m. gruodžio 31 d. yra 223 tūkst. eurų (771 tūkst. litų ekvivalentas), Visas paskolos likutis Grupės ir Bendrovės finansinėje atskaitomybėje yra apskaitytas ilgalaikių paskolų dalies straipsnyje. Už paskolą yra mokamos 3 mėn. EURIBOR + 0,7 proc. metinės palūkanos.

2008 m. rugsėjo 05 d. Bendrovė pasirašė paskolos sutartį su AB SEB bankas 172.772 tūkst. eurų (600 tūkst. litų ekvivalentas) sumai. Paskolos grąžinimo terminas yra 2009 m. gegužės 31 d. Paskolos likutis 2008 m. gruodžio 31 d. yra 70 tūkst. eurų (240 tūkst. litų ekvivalentas), kuri Bendrovės finansinėje atskaitomybėje yra apskaityta



**AB „KAUNO ENERGIJA“, įmonės kodas 235014830, Raudondvario pl. 84, Kaunas, Lietuva**  
**METINIŲ KONSOLIDUOTŲJŲ IR BENDROVĖS FINANSINIŲ ATASKAITŲ RINKINYS UŽ 2008 m.**  
 (tūkst. litų, jei nenurodyta kitaip)

ilgalaikių paskolų einamųjų metų dalies straipsnyje. Už paskolą yra mokamos 1 mėn. EUR LIBOR + 0,8 proc. metinės palūkanos.

2008 m. rugsėjo 22 d. Bendrovė pasirašė ilgalaikės paskolos sutartį su AB SEB bankas 3.333 tūkst. eurų (11.508 tūkst. litų ekvivalentas) sumai. Paskutinės paskolos dalies grąžinimo terminas yra 2011 m. gruodžio 31 d. Paskolos likutis 2008 m. gruodžio 31 d. yra 3.133 tūkst. eurų (10.818 tūkst. litų ekvivalentas), iš kurių 2.417 tūkst. litų dalis Bendrovės finansinėje atskaitomybėje yra apskaityta ilgalaikių paskolų einamųjų metų dalies straipsnyje. Už paskolą yra mokamos 1 mėn. EUR LIBOR + 0,7 proc. metinės palūkanos

Grupės ir bendrovės ilgalaikis materialusis turtas (3 pastaba) ir sąskaitos banke (6 pastaba) buvo įkeistos bankams kaip užstatas už paskolas.

## 9 Lizingas (finansinė nuoma)

Pagal finansinės nuomos sutartis nuomojamą Grupės turtą sudaro transporto priemonės. Finansinės nuomos terminai yra nuo 2 iki 5 metų. Toliau pateikiamas finansinės nuomos būdu įsigyto turto likutinės vertės paskirstymas:

	Grupė		Bendrovė	
	2008 m. gruodžio 31 d.	2007 m. gruodžio 31 d.	2008 m. gruodžio 31 d.	2007 m. gruodžio 31 d.
Transporto priemonės	186	257	55	75
	<u>186</u>	<u>257</u>	<u>55</u>	<u>75</u>

2008 m. gruodžio 31 d. finansinės nuomos palūkanų norma yra kintama ir fiksuota. Fiksuota palūkanų norma atitinkamai lygi 3,99 proc. ir 5,77 proc. Kintama palūkanų norma svyruoja priklausomai nuo 6 mėn. EURIBOR + 1,5 proc.

Visas finansinės nuomos likutis denominuotas eurai.

Finansinės nuomos įmokas ateityje pagal minėtas išperkamosios nuomos sutartis 2008 m. gruodžio 31 d. sudaro:

	Grupė		Bendrovė	
	2008 m. gruodžio 31 d.	2007 m. gruodžio 31 d.	2008 m. gruodžio 31 d.	2007 m. gruodžio 31 d.
Per vienerius metus	93	96	38	41
Nuo vienerių iki penkerių metų	99	192		38
Finansinės nuomos įsipareigojimų iš viso	192	288	38	79
Palūkanos	(11)	(23)	(1)	(4)
Finansinės nuomos įsipareigojimų dabartinė vertė	<u>181</u>	<u>265</u>	<u>37</u>	<u>75</u>
Finansinės nuomos įsipareigojimai apskaityti kaip:				
- trumpalaikiai	86	84	37	38
- ilgalaikiai	95	181		37

#### 10 Dotacijos (atidėtosios pajamos)

	Grupė		Bendrovė	
	2008 m. gruodžio 31 d.	2007 m. gruodžio 31 d.	2008 m. gruodžio 31 d.	2007 m. gruodžio 31 d.
<b>Likutis ataskaitinio laikotarpio pradžioje</b>	<b>10.503</b>	<b>7.935</b>	<b>10.503</b>	<b>7.935</b>
<b>Gauta per metus</b>				
Nemokamai gautas ilgalaikis turtas	889	3.370	889	3.370
Subsidija paslaugoms	59	3.370	59	3.370
Amortizacija ir nurašymai	(1.197)	(802)	(1.197)	(802)
<b>Likutis ataskaitinio laikotarpio pabaigoje</b>	<b>10.254</b>	<b>10.503</b>	<b>10.254</b>	<b>10.503</b>

2007 m. Grupė ir Bendrovė nemokamai gavo šilumos tinklus, esančius Draugystės g., Elektrėnų g. ir Partizanų g., Kaune, kurių vertė perdavimo metu sudarė 3.370 tūkst. litų. 2008 m. - šilumos tinklus, esančius Žiemgalių g. ir Raudondvario pl., kurių vertė yra 149 tūkst.Lt bei telekomunikacijų įrangą, kurios vertė yra 140 tūkst.Lt. Filialas „Jurbarko šilumos tinklai“ gavo 600 tūkst. Lt subsidiją mazutu kūrenamo katilo pakeitimui į dujomis kūrenamą katilą. 2008 m. gauta 59 tūkst.Lt subsidija specialistų kvalifikacijos kėlimo užsienio šalyse paslaugoms.

#### 11 Prekybos skolos

Prekybos skolos yra beprocentės ir paprastai joms yra nustatomas 30 dienų laikotarpis. Skoloms rangovams nustatomas 90 dienų laikotarpis.

#### 12 Pardavimų pajamos

Grupė ir Bendrovė užsiima šiluminės energijos tiekimo, pastatų šildymo ir karšto vandens tiekimo sistemų priežiūra, elektros energijos gamyba bei kitomis veiklomis. Šios veiklos tarpusavyje yra artimai susijusios, todėl valdymo tikslais yra laikoma, kad Grupė ir Bendrovė veiklą organizuoja viename segmente – šiluminės energijos tiekime. Pardavimo pajamos pagal Grupės ir Bendrovės veiklas yra pateikiamos žemiau:

	Grupė		Bendrovė	
	2008 m.	2007 m.	2008 m.	2007 m.
Šiluminė energija	201.857	162.017	201.890	162.017
Pastatų šildymo ir karšto vandens tiekimo sistemų priežiūra	3.708	4.802	2.934	3.277
Elektros energija	506	2.694	506	2.694
Apyvartinių taršos leidimų pardavimo pajamos		15		15
	<b>206.071</b>	<b>169.528</b>	<b>205.330</b>	<b>168.003</b>

**13 Kita veikla**

	Grupė		Bendrovė	
	2008 m.	2007 m.	2008 m.	2007 m.
<b>Kitos veiklos pajamos</b>				
Bendrovės suteiktos paslaugos	1.003	1.118	992	1.191
Parduotos materialinės vertybės	111	147	112	147
Ilgalaikio turto pardavimo pelnas	173	18	168	18
Kita	50	36	50	14
	<b>1.337</b>	<b>1.319</b>	<b>1.322</b>	<b>1.370</b>
<b>Kitos veiklos sąnaudos</b>				
Bendrovės suteiktų paslaugų savikaina	(631)	(873)	(625)	(858)
Parduotos materialinės vertybės	(253)	(90)	(253)	(90)
Ilgalaikio turto ir akcijų pardavimo nuostoliai	(475)	(18)	(475)	(18)
Kita		(44)		(20)
	<b>(1.358)</b>	<b>(1.025)</b>	<b>(1.353)</b>	<b>(986)</b>
	<b>(21)</b>	<b>294</b>	<b>(30)</b>	<b>384</b>

Didžioji ilgalaikio turto pardavimo nuostolio dalis susidarė dėl Palių katilinės turto pardavimo Marijampolės rajono savivaldybei – 470 tūkst.Lt.

**14 Finansinės ir investicinės veiklos pajamos (sąnaudos) – grynasis rezultatas**

	Grupė		Bendrovė	
	2008 m.	2007 m..	2008 m.	2007 m
<b>Finansinės ir investicinės veiklos pajamos</b>				
Palūkanos gautos už pradelstas gautinas sumas	1.241	1.301	1.241	1301
Banko palūkanos	18	13	18	13
Dividendai	-		-	50
Kita	22		22	
	<b>1.281</b>	<b>1.314</b>	<b>1.281</b>	<b>1.364</b>
<b>Finansinės ir investicinės veiklos sąnaudos</b>				
Palūkanos	(2.775)	(1.989)	(2.766)	(1.984)
Kita	(4)	(19)	(4)	(19)
	<b>(2.779)</b>	<b>(2.008)</b>	<b>(2.770)</b>	<b>(2.003)</b>
	<b>(1.498)</b>	<b>(694)</b>	<b>(1.489)</b>	<b>(639)</b>

**15 Pelnas (nuostoliai), tenkantis vienai akcijai**

Žemiau pateikiami Grupės pelno dalies, tenkančios vienai akcijai, skaičiavimai:

	Grupė	
	2008 m. gruodžio 31	2007 m. gruodžio 31
Grynasis pelnas (nuostoliai)	(3.092)	(8.520)
Akcijų skaičius (tūkst.), laikotarpio pradžioje	19.718	19.718
Akcijų skaičius (tūkst.), laikotarpio pabaigoje	19.918	19.718
Išleistų paprastųjų akcijų svertinis vidurkis (tūkst.)	19.918	19.718
Vienai akcijai tenkantis pelnas (nuostoliai) (litais)	<b>(0,16)</b>	<b>(0,43)</b>

## 16 Finansinis turtas ir įsipareigojimai ir rizikos valdymas

### Kredito rizika

Grupė ir Bendrovė nepatiria reikšmingos kredito rizikos koncentracijos, kadangi dirba su dideliu skaičiumi pirkėjų.

Iš prekybos ir kitų gautinų sumų, kurių laikotarpis nėra praėjęs bei joms nėra nustatytas vertės sumažėjimas, finansinės atskaitomybės dieną nėra jokių požymių, jog skolininkai neįvykdys savo mokėtinų įsipareigojimų, nes gautinų sumų likučiai yra pastoviai kontroliuojami.

Grupė ir Bendrovė mano, jog maksimali rizika yra lygi iš pirkėjų gautinų sumų sumai, atėmus pripažintus vertės sumažėjimo nuostolius balanso sudarymo dieną.

Dėl kredito rizikos, atsirandančios dėl Grupės ir Bendrovės kito finansinio turto, kurį sudaro pinigai ir pinigų ekvivalentai bei pardavimui skirtos finansinės investicijos, Grupės ir Bendrovės galima kredito rizika atsiranda dėl partnerių įsipareigojimų nevykdymo, ir didžiausia galima rizika yra lygi balansinei šių instrumentų vertei.

### Palūkanų normos rizika

Visos Grupės ir Bendrovės ilgalaikės paskolos yra su kintama palūkanų norma, todėl Grupė ir Bendrovė patiria tam tikrą palūkanų normos riziką. 2008 m. spalio mėn. Grupė ir Bendrovė pasirašė du palūkanų apskaitimo sandorius su Nordea Bank Finland Plc Lietuvos filialu, kurių paskirtis - valdyti palūkanų normos svyravimo riziką. Šie sandoriai panaikina paskolų, kurių bendra vertė yra 7.477 tūkst.eurų (25.818 tūkst. litų) palūkanų svyravimo įtaką bendrovės rezultatams.

### Likvidumo rizika

Grupės ir Bendrovės politika yra palaikyti pakankamą grynųjų pinigų ir grynųjų pinigų ekvivalentų kiekį arba užsitikrinti finansavimą pasitelkus atitinkamą overdraftų ir kredito linijų kiekį, siekiant įvykdyti savo strateginiuose planuose numatytus įsipareigojimus. Grupės likvidumo (trumpalaikio turto iš viso / per vienerius metus mokėtinų sumų ir įsipareigojimų iš viso) ir skubaus padengimo ((trumpalaikio turto iš viso – atsargos) / per vienerius metus mokėtinų sumų ir įsipareigojimų iš viso) rodikliai 2008 m. gruodžio 31 d. atitinkamai buvo 0,93 ir 0,86 (0,86 ir 0,75 – 2007 m. gruodžio 31 d.). Bendrovės likvidumo ir skubaus padengimo rodikliai 2008 m. gruodžio 31 d. atitinkamai buvo 0,93 ir 0,86 (0,85 ir 0,75 - 2007 m. gruodžio 31 d.)

### Užsienio valiutos rizika

Visi Grupės ir Bendrovės pirkimai, pardavimai bei finansinės skolos yra denominuoti litais ir eurai, todėl užsienio valiutos rizikos nepatiriama.

2008 m. gruodžio 31 d. piniginis turtas ir piniginiai įsipareigojimai nacionaline ir užsienio valiuta buvo tokie (išreikšti litais):

	<u>Grupė</u>	<u>Bendrovė</u>	<u>Grupė</u>	<u>Bendrovė</u>
	<u>Turtas</u>		<u>Įsipareigojimai</u>	
Litai	67.796	68.117	79.020	79.188
Eurai	50	50	32.951	32.951
Iš viso	<u>67.846</u>	<u>68.167</u>	<u>111.971</u>	<u>113.601</u>

## 17 Susijusių šalių sandoriai

Šalys yra laikomos susijusiomis, kai viena šalis turi galimybę kontroliuoti kitą arba gali daryti reikšmingą įtaką kitai šaliai priimant finansinius ir veiklos sprendimus.

2008 m. ir 2007 m. Grupė ir Bendrovė neturėjo reikšmingų sandorių su kitomis Kauno miesto savivaldybės valdomomis įmonėmis, išskyrus komunalinių paslaugų pirkimą ar teikimą. Kauno miesto savivaldybės valdomų įmonių teikiamos paslaugos buvo vykdomos rinkos kainomis.

2008 m. ir 2007 m. Bendrovės susijusi šalis buvo UAB „Pastatų priežiūros paslaugos“.

**AB „KAUNO ENERGIJA“, įmonės kodas 235014830, Raudondvario pl. 84, Kaunas, Lietuva**  
**METINIŲ KONSOLIDUOTŲJŲ IR BENDROVĖS FINANSINIŲ ATASKAITŲ RINKINYS UŽ 2008 m.**  
 (tūkst. litų, jei nenurodyta kitaip)

2008 m. Bendrovės sandoriai su susijusiomis šalimis ir balansiniai likučiai metų pabaigai buvo šie:

<b>2008 m.</b>	<b>Pirkimai</b>	<b>Pardavimai</b>	<b>Gautinos sumos</b>	<b>Mokėtinos sumos</b>
UAB „Pastatų priežiūros paslaugos“	2.569	261	51	157

2007 m. Bendrovės sandoriai su susijusiomis šalimis ir balansiniai likučiai metų pabaigai buvo šie:

<b>2007 m.</b>	<b>Pirkimai</b>	<b>Pardavimai</b>	<b>Gautinos sumos</b>	<b>Mokėtinos sumos</b>
UAB „Pastatų priežiūros paslaugos“	2.955	310	63	299

Vadovybės darbo užmokestis ir kitos išmokos

2008 m. Grupės ir Bendrovės vadovybei priskaičiuotas darbo užmokestis iš viso atitinkamai sudarė 775 tūkst. litų ir 582 tūkst. litų (2007 m. 778 tūkst. litų ir 390 tūkst. litų). 2008 m. ir 2007 m. Bendrovės vadovybei nebuvo suteikta jokių paskolų, garantijų, nebuvo jokių kitų išmokėtų ar priskaičiuotų sumų ar turto perdavimo.

## 18 Kapitalo valdymas

Pagrindinis kapitalo valdymo tikslas yra garantuoti, kad Grupė ir Bendrovė atitiktų išorinius kapitalo reikalavimus ir kad palaikytų atitinkamus kapitalo rodiklius, siekiant palaikyti savo verslą ir maksimizuoti akcininkams teikiamą naudą.

Grupė ir Bendrovė valdo savo kapitalo struktūrą ir keičia ją, atsižvelgiant į ekonominių sąlygų pokyčius ir pagal savo veiklos rizikos ypatybes. Siekiant palaikyti arba pakeisti kapitalo struktūrą, Grupė ir Bendrovė gali išleisti naujų akcijų, pakeisti dividendų išmokėjimą akcininkams, gražinti kapitalą akcininkams. 2008 m. gruodžio 31 d. ir 2007 m. gruodžio 31 d. nebuvo padaryta jokių kapitalo valdymo tikslų, politikos ar proceso pakeitimų.

Lietuvos Respublikos akcinių bendrovių įstatymas reikalauja, kad Grupės ir Bendrovės nuosavas kapitalas sudarytų ne mažiau negu 50 proc. jos akcinio kapitalo. Nėra jokių kitų išoriškai nustatytų reikalavimų Grupės ir Bendrovės kapitalui.

Grupė ir Bendrovė vertina kapitalą naudodama įsipareigojimų ir nuosavo kapitalo santykį. Nuosavą kapitalą sudaro paprastosios akcijos, rezervai, nepaskirstytas pelnas priskirtinas patronuojančios įmonės nuosavo kapitalo turėtojams. Grupės ir Bendrovės vadovybė nėra nustačiusi konkretaus siektino įsipareigojimų ir nuosavo kapitalo santykio koeficiento.

	<b>Grupė</b>		<b>Bendrovė</b>	
	<b>2008 m. gruodžio 31 d.</b>	<b>2007 m. gruodžio 31 d.</b>	<b>2008 m. gruodžio 31 d.</b>	<b>2007 m. gruodžio 31 d.</b>
Ilgalaikiai įsipareigojimai (įskaitant atidėtuosius mokesčius ir subsidijas)	44.630	35.456	45.428	35.981
Trumpalaikiai įsipareigojimai	79.478	62.111	79.679	62.099
<b>Įsipareigojimų iš viso</b>	<b>124.108</b>	<b>97.567</b>	<b>125.107</b>	<b>98.080</b>
<b>Nuosavas kapitalas</b>	<b>115.768</b>	<b>117.660</b>	<b>119.512</b>	<b>121.118</b>
<b>Įsipareigojimų* ir nuosavo kapitalo santykis</b>	<b>107,20%</b>	<b>82,92%</b>	<b>104,68%</b>	<b>80,98%</b>

\* Įsipareigojimai apima visus ilgalaikius (įskaitant atidėtojo pelno mokesčio įsipareigojimą ir subsidijas (atidėtuosius pajamas)) ir trumpalaikius įsipareigojimus.

**19 Ataskaitose neatspindėti įsipareigojimai**

g

2008 m. spalio 14 d. Bendrovė pasirašė Laidavimo sutartį dėl VŠĮ „Krepšinio perspektyvos“ įsipareigojimų AB bankui DNB NORD pagal Kredito linijos sutartį 2.500 tūkst.Lt apimtimi. Sutarties galiojimo terminas – 2009 m. kovo 31 d. Taip pat Bendrovė pasirašė sutartį su Kauno m. savivaldybe dėl tiesioginio savivaldybės atsiskaitymo su Bendrove, jei ši, kaip laiduotojas, įvykdys savo įsipareigojimus bankui.