



AKCINĖ BENDROVĖ „KAUNO ENERGIJA“

LR Vertybinių popierių komisijai
Konstitucijos pr.23, LT-08105 Vilnius

2008 02 d. Nr. 20-688

AB Vilniaus vertybinių popierių biržai
Konstitucijos pr.7, 15 a.,LT-08105 Vilnius

ATSAKINGŲ ASMENŲ PATVIRTINIMAS

Vadovaudamiesi Lietuvos respublikos vertybinių popierių įstatymo 22 straipsnio nuostatomis ir Lietuvos respublikos vertybinių popierių komisijos periodinės ir papildomos informacijos rengimo ir pateikimo taisyklėmis, mes AB „Kauno energija“ generalinis direktorius Aleksandras Sigitas Matelionis ir vyriausioji buhalterė Violeta Staškūnienė patvirtiname, kad mūsų žiniomis AB „Kauno energija“ 2007 m. 12 mėnesių tarpinė finansinė atskaitomybė parengta, vadovaujantis Tarptautiniais finansinės atskaitomybės standartais, priimtais taikyti Europos Sąjungoje, atitinka tikrovę ir teisingai parodo įmonės turta, įsipareigojimus, finansinę būklę bei laikotarpio pelną.

Pridedama AB „Kauno energija“ konsoliduota ir bendrovės 2007 m. 12 mėnesių finansinė atskaitomybė, parengta pagal Tarptautinius finansinės atskaitomybės standartus.

Pagarbiai

Generalinis direktorius

Aleksandras Sigitas Matelionis

Vyriausioji buhalterė

Violeta Staškūnienė

V.Staškūnienė 8-37-305841

Mob.t. 8686-04932

VPK.doc

Kodas 235014830 Raudondvario pl. 84, 47179 Kaunas-21 Tel. (8-37) 30 56 50 Faks. (8-37) 30 56 22 El. p. info@kaunoenergija.lt,
www.ke.lt Centrinis šilumos vartotojų informacijos telefonas (8-37) 30 58 00

LR juridinių asmenų registras, Valstybės įmonės Registrų centro Kauno filialas, E. Ožeškienės g. 12, Kaunas
Atsiskaitomoji sąskaita LT607044060002866144 AB SEB Vilniaus bankas PVM kodas LT350148314

AB „Kauno energija“

**KONSOLIDUOTA IR BENDROVĖS 2007 m. 12 MĖNESIŲ FINANSINĖ
ATSKAITOMYBĖ
PARENGTA PAGAL TARPTAUTINIUS FINANSINĖS ATSKAITOMYBĖS
STANDARTUS**

AB „KAUNO ENERGIJA“, įmonės kodas 235014830, Raudondvario pl. 84, Kaunas, Lietuva
2007 M. 12 MĖNESIŲ KONSOLIDUOTA IR BENDROVĖS FINANSINĖ ATSKAITOMYBĖ
 (tūkst. litų, jei nenurodyta kitaip)

Balansai

	Pasta- bos	Grupė		Bendrovė	
		2007 m. gruodžio 31 d.	2006 m. gruodžio 31 d.	2007 m. gruodžio 31 d.	2006 m. gruodžio 31 d.
TURTAS					
Ilgalaikis turtas					
Ilgalaikis nematerialusis turtas		2.451	2.114	2.388	2.089
Ilgalaikis materialusis turtas					
Žemė ir pastatai		29.111	29.489	27.469	27.791
Statiniai ir mašinos		110.125	101.940	110.083	101.875
Transporto priemonės		1.348	1.215	1.113	1.135
Įrenginiai ir įrankiai		8.047	5.892	7.950	5.790
Kitas materialusis turtas		2.016	2.406	2.016	2.406
Nebaigta statyba ir išankstiniai apmokėjimai		8.224	10.122	8.224	10.122
Ilgalaikio materialiojo turto iš viso		158.871	151.064	156.855	149.119
Ilgalaikis finansinis turtas					
Investicijos į dukterines įmones	1	-	-	6.518	6.518
Po vienerių metų gautinos sumos		242	1.441	242	1.441
Kitas finansinis turtas		433	433	433	433
Ilgalaikio finansinio turto iš viso		675	1.874	7.193	8.392
Ilgalaikio turto iš viso		161.997	155.052	166.436	159.600
Trumpalaikis turtas					
Atsargos ir išankstiniai apmokėjimai					
Atsargos		6.531	8.645	6.364	8.568
Išankstiniai apmokėjimai		505	451	488	436
Atsargų ir išankstinių apmokėjimų iš viso		7.036	9.096	6.852	9.004
Per vienerius metus gautinos sumos	3				
Iš pirkėjų gautinos sumos		37.885	34.531	37.606	34.238
Kitos gautinos sumos		3.429	4.009	3.440	4.072
Per vienerius metus gautinų sumų iš viso		41.314	38.540	41.046	38.310
Pinigai ir pinigų ekvivalentai	4	4.886	4.466	4.864	4.436
Trumpalaikio turto iš viso		53.236	52.102	52.762	51.750
Turto iš viso		215.233	207.154	219.198	211.350

(tęsinys kitame puslapyje)

Toliau pateikiamas aiškinamasis raštas yra sudėtinė šios finansinės atskaitomybės dalis.

Balansai (tęsinys)

	Pasta- bos	Grupė		Bendrovė	
		2007 m. gruodžio 31 d.	2006 m. gruodžio 31 d.	2007 m. gruodžio 31 d.	2006 m. gruodžio 31 d.
NUOSAVAS KAPITALAS IR ĮSIPAREIGOJIMAI					
Nuosavas kapitalas					
Kapitalas	5	118.310	118.310	118.310	118.310
Privalomasis rezervas	5	11.373	3.634	11.323	3.634
Kiti rezervai	5	163			
Nepaskirstytasis pelnas (nuostoliai)					
Ataskaitinių metų pelnas		(10.369)	5.907	(10.398)	9.360
Ankstesnių metų pelnas (nuostoliai)		(3.692)	(1.671)		(1.671)
Nepaskirstytojo pelno (nuostolių) iš viso		(14.061)	4.236	(10.398)	7.689
Nuosavo kapitalo iš viso		115.785	126.180	119.235	129.633
Mokėtinos sumos ir įsipareigojimai					
Po vienerių metų mokėtinos sumos ir įsipareigojimai					
Ilgalaikės finansinės skolos	6	23.039	18.009	23.039	18.009
Lizingo (finansinės nuomos) įsipareigojimai	7	180	-	37-	-
Atidėtojo pelno mokesčio įsipareigojimas		2.916	2.754	3.585	3.423
Dotacijos (atidėtosios pajamos)		10.456	7.935	10.456	7.935
Po vienerių metų mokėtinų sumų ir ilgalaikių įsipareigojimų iš viso		36.591	28.698	37.117	29.367
Per vienerius metus mokėtinos sumos ir įsipareigojimai					
Ilgalaikių finansinių skolų ir lizingo einamųjų metų dalis	6,7	8.772	7.692	8.726	7.692
Trumpalaikės finansinės skolos	6	21.020	14.177	21.020	14.177
Prekybos skolos		28.176	26.038	28.421	26.403
Gauti išankstiniai apmokėjimai		753	873	753	873
Su darbo santykiais susiję įsipareigojimai		2.087	1.717	1.936	1.665
Mokėtini mokesčiai		827	948	768	876
Mokėtinas pelno mokestis		0	676	0	598
Kitos trumpalaikės mokėtinos sumos ir įsipareigojimai		1.161	155	1.222	66
Per vienerius metus mokėtinų sumų ir įsipareigojimų iš viso		62.857	52.276	62.846	52.350
Mokėtinų sumų ir įsipareigojimų iš viso		99.448	80.974	99.963	81.717
Nuosavo kapitalo ir įsipareigojimų iš viso		215.233	207.154	219.198	211.350

Generalinis direktorius Aleksandras Sigitas Matelionis

Vyriausioji buhalterė Violeta Staškūnienė



2008 m. sausio 22 d.

2008 m. sausio 22 d.

Pelno (nuostolių) ataskaitos

	Pasta- bos	Grupė				
		2007 m.IV ketvirtis	2007 m	2006 m.IV ketvirtis	2006 m.	2005 m.
Veiklos pajamos						
Pardavimų pajamos	8	61.404	169.528	45.811	183.734	171.382
Kitos veiklos pajamos	9	469	1.297	46	3.704	6.833
Veiklos pajamų iš viso		61.873	170.825	45.857	187.438	178.215
Veiklos sąnaudos						
Kuras ir pirкта energija		(39121)	(112.195)	(30.722)	(112.894)	(106.464)
Atlyginimai ir socialinis draudimas		(7.799)	(22.938)	(7.112)	(26.017)	(22.447)
Žaliavos ir medžiagos		(728)	(2.356)	(992)	(3.407)	(2.959)
Mokesčiai, išskyrus pelno mokestį		(984)	(3.403)	(1.108)	(4.085)	(4.162)
Elektros energija		(807)	(3.976)	(715)	(3.804)	(3.512)
Nusidėvėjimas ir amortizacija		(5.207)	(20.492)	(4.549)	(18.560)	(17.908)
Remontas ir eksploatacija		(1.905)	(2.808)	(70)	(755)	(1.521)
Vanduo		(115)	(801)	(428)	(1.069)	(479)
Gautinų sumų realizacinės vertės sumažėjimo pasikeitimas	3	(9)	1.133	197	847	(206)
Atsargų realizacinės vertės sumažėjimo pasikeitimas		2	8	324	324	(279)
Petrašiūnų elektrinės operatoriaus sąnaudos	1	(518)	(2.193)	(487)	(967)	-
Kitos sąnaudos		(2.468)	(9.319)	(3.432)	(11.413)	(8.467)
Kitos veiklos sąnaudos	9	(270)	(1.001)	(218)	(1.198)	(6.517)
Veiklos sąnaudos, iš viso		(59.929)	(180.341)	(49.312)	(182.998)	(174.921)
Veiklos pelnas		1.944	(9.516)	(3.455)	4.440	3.294
Finansinės ir investicinės veiklos pajamos	10	281	1.314	474	1.946	1.926
Finansinės ir investicinės veiklos sąnaudos	10	(718)	(2.005)	(352)	(1.347)	2.212
Finansinės ir investicinės veiklos pajamos, grynąja verte		1.507	(691)	122	599	4.138
Pelnas prieš apmokestinimą		1.507	(10.207)	(3.333)	5,039	7.432
Pelno mokestis		(162)	(162)	868	868	(1.007)
Grynasis pelnas		1.345	(10.369)	(2.465)	5.907	6.425
Pelnas, tenkantis vienai akcijai (lita)		0,07	(0,53)	(0,13)	0,30	0,33

Toliau pateikiamas aiškinamasis raštas yra sudėtinė šios finansinės atskaitomybės dalis.

Generalinis direktorius	Aleksandras Sigitas Matelionis		2008 m. sausio 22 d.
Vyriausioji buhalterė	Violeta Staškūnienė		2008 m. sausio 22 d.

AB „KAUNO ENERGIJA“, įmonės kodas 235014830, Raudondvario pl. 84, Kaunas, Lietuva
2007 M. 12 MĖNESIŲ KONSOLIDUOTA IR BENDROVĖS FINANSINĖ ATSKAITOMYBĖ
(tūkst. litų, jei nenurodyta kitaip)

	Pasta- bos	Bendrovė				
		2007 m.IV ketvirtis	2007 m.	2006 m.IV ketvirtis	2006 m.	2005 m.
Veiklos pajamos						
Pardavimų pajamos	8	61.024	168.003	45.290	183.224	171.382
Kitos veiklos pajamos	9	393	1.370	189	8.464	6.833
Veiklos pajamų iš viso		61.417	169.373	45.479	191.688	178.215
Veiklos sąnaudos						
Kuras ir pirкта energija		(39.121)	(112.195)	(30.722)	(112.894)	(106.464)
Atlyginimai ir socialinis draudimas		(7.092)	(19.940)	(6.199)	(24.543)	(22.447)
Žaliavos ir medžiagos		(630)	(2.013)	(912)	(3.352)	(2.959)
Mokesčiai, išskyrus pelno		(960)	(3.348)	(1.097)	(4.066)	(4.162)
Elektros energija		(799)	(3.957)	(717)	(3.804)	(3.512)
Nusidėvėjimas ir amortiz.		5.157	(20.341)	(4.496)	(18.497)	(17.908)
Remontas ir eksploatacija		(1.905)	(2.805)	(72)	(755)	(1.521)
Vanduo		(110)	(786)	(430)	(1.069)	(479)
Gautinų sumų realizacinės vertės sumažėjimo pasikeitimas		(9)	1.133	197	847	(206)
Atsargų realizacinės vertės sumažėjimo pasikeitimas		2	8	324	324	(279)
Šildymo ir karšto vandens sistemų priežiūros sąnaudos	1,12	(707)	(2.801)	(879)	(1.995)	-
Petrašiūnų elektrinės operatoriaus sąnaudos	1	(518)	(2.193)	(487)	(967)	-
Kitos sąnaudos		(2.262)	(8.749)	(3.148)	(10.942)	(8.467)
Kitos veiklos sąnaudos	9	(281)	(986)	(354)	(1.491)	(6.517)
Veiklos sąnaudos, iš viso		(59.549)	(178.973)	(48.992)	(183.204)	(174.921)
Veiklos pelnas		1.868	(9.600)	(3.513)	8.484	3.294
Finansinės ir investicinės veiklos pajamos	10	289	1.364	474	1.946	1.926
Finansinės ir investicinės veiklos sąnaudos	10	(716)	(2.000)	(352)	(1.347)	2.212
Finansinės ir investicinės veiklos pajamos, grynąja verte		(427)	(636)	122	599	4.138
Pelnas prieš apmokestinimą		1.441	(10.236)	(3.391)	9.083	7.432
Pelno mokestis		(162)	(162)	277	277	(1.007)
Grynasis pelnas		1.279	(10.398)	(3.114)	9.360	6.425
Pelnas, tenkantis vienai akcijai (litais)		0,06	(0,53)	(0,16)	0,47	0,33

Toliau pateikiamas aiškinamasis raštas yra sudėtinė šios finansinės atskaitomybės dalis.

Generalinis direktorius Aleksandras Sigitas Matelionis

 2008 m. sausio 22 d.

Vyriausioji buhalterė Violeta Staškūnienė



 2008 m. sausio 22 d.

Nuosavo kapitalo pokyčių ataskaitos

Grupė	Pastabos	Kapitalas	Privalomasis rezervas	Kiti rezervai	Nepaskirstytasis pelnas	Iš viso
2005 m. gruodžio 31 d. likutis		118.310			1.963	120.273
Grynasis ataskaitinio laikotarpio pelnas		-	-		5.907	5.907
Sudaryti rezervai		-	3.634		-3.634	0
2006 m. gruodžio 31 d. likutis		118.310	3.634		4.236	126.180
Pervesta į privalomąjį rezervą	5	-	7.739		-7.739	-
Sudaryti kiti rezervai	5			163	-163	-
Dividendai						
Pelno (nuostolių) ataskaitoje nepripažintas pelnas					-25	-25
Grynasis ataskaitinio laikotarpio pelnas		-	-		-10.369	-10.369
2007 m. gruodžio 31 d. likutis		118.310	11.373	163	-14.061	115.785

Bendrovė	Pastabos	Kapitalas	Privalomasis rezervas	Nepaskirstytasis pelnas	Iš viso
2005 m. gruodžio 31 d. likutis		118.310		1.963	120.273
Sudaryti rezervai		-	3.634	-3.634	-
Grynasis ataskaitinio laikotarpio pelnas		-	-	9.360	9.360
2006 m. gruodžio 31 d. likutis		118.310	3.634	7.689	129.633
Pervesta į privalomąjį rezervą	5	-	7.689	-7.689	
Grynasis ataskaitinio laikotarpio pelnas		-	-	-10.398	-10.398
2007 m. gruodžio 31 d. likutis		118.310	11.323	-10.398	119.235

Toliau pateikiamas aiškinamasis raštas yra sudėtinė šios finansinės atskaitomybės dalis.

Generalinis direktorius	Aleksandras Sigitas Matelionis		2008 m. sausio 22 d.
Vyriausioji buhalterė	Violeta Staškūnienė		2008 m. sausio 22 d.

P pinigų srautų ataskaitos

	Grupė		Bendrovė	
	2007 m.	2006 m.	2007 m.	2006 m.
Pagrindinės veiklos pinigų srautai				
Grynasis pelnas	(10.369)	5.907	-10.398	9.360
Nepiniginių sąnaudų (pajamų) atstatymas:	20.601	13.418	20.423	9.403
Nusidėvėjimas ir amortizacija	21.543	19.610	21.364	19.548
Gautinų sumų realizacinės vertės sumažėjimo pasikeitimas	(1.133)	(847)	(1.133)	(847)
Nuostoliai (pelnas) pardavus ir nurašius ilgalaikį turtą ir akcijas	18)	(2.344)	18	(2.344)
Atsargų realizacinės vertės sumažėjimo pasikeitimas	(8)	(324)	(8)	(324)
Pelno mokesčio sąnaudos (pajamos)	162	(868)	162	(277)
Pelnas dėl ilgalaikio turto perkainavimo		-		(4.462)
Sukaupimai	216)	(319)	232	(401)
Dotacijų amortizacija	(849)	(891)	(849)	(891)
Valiutos kurso pasikeitimas	-	-	-	-
Palūkanų sąnaudos	1.988	1.315	1.984	1.315
Kitų, finansinės ir investicinės veiklos rezultatų eliminavimas	(1.337)	(1.914)	(1.347)	(1.914)
Apyvartinio kapitalo pasikeitimai:	2.869	8.069	2.944	8.663
Atsargų (padidėjimas) sumažėjimas	2.122	(3.433)	2.212	(3.356)
Išankstinių apmokėjimų sumažėjimas	(54)	13	(52)	28
Iš pirkėjų gautinų sumų sumažėjimas (padidėjimas)	(2.221)	7.806	(2.235)	8.099
Kitų gautinų sumų sumažėjimas (padidėjimas)	580	2.014	632	1.951
Ilgalaikių prekybos skolų (sumažėjimas)		(71)		(71)
Trumpalaikių prekybos skolų ir gautų avansų padidėjimas (sumažėjimas)	2.018	1.822	1.898	2.187
Su darbo santykiais susijusių įsipareigojimų padidėjimas (sumažėjimas)	154	6	39	(46)
Kitų įsiskolinimų biudžetui padidėjimas (sumažėjimas)	(797)	84	(706)	12
Kitų mokėtinų sumų ir įsipareigojimų (sumažėjimas)	1.067	(172)	1.156	(141)
Grynieji pagrindinės veiklos pinigų srautai	13.100	27.394	12.969	27.426


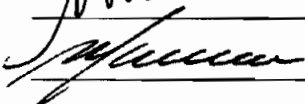
(tęsinys kitame puslapyje)

Toliau pateikiamas aiškinamasis raštas yra sudėtinė šios finansinės atskaitomybės dalis.

Pinigų srautų ataskaitos (tęsinys)

	Grupė		Bendrovė	
	2007 m.	2006 m.	2007 m.	2006 m.
Investicinės veiklos pinigų srautai				
Ilgalaikio materialiojo ir nematerialiojo turto (įsigijimas)	(29.440)	(32.347)	(29.356)	(32.314)
Ilgalaikio finansinio turto (įsigijimas)	-	-		(10)
Ilgalaikio materialiojo ir nematerialiojo turto bei investicijų perleidimas	19	3.978	19	3.931
Investicijos į dukterines bendroves		1.761		
Gauti delspinigiai ir baudos	1.300	337	1.300	1.761
Ilgalaikių gautinų sumų (padidėjimai) sumažėjimai	1.199	337	1.199	299
Grynieji investicinės veiklos pinigų srautai	(26.922)	(26.271)	(26.838)	(26.333)
Finansinės veiklos pinigų srautai				
Paskolų gavimas	18.301	10.295	18.301	10.313
Paskolų (grąžinimas)	(5.432)	(9.604)	(5.432)	(9.622)
(Sumokėtos) palūkanos	(1.927)	(1.649)	(1.923)	(1.649)
Lizingo (mokėjimai)	(54)	-	(3)-	-
Dividendų mokėjimas				-
Dotacijos ir subsidijos	3.370		3.370	
(Sumokėti) delspinigiai ir baudos	(16)	(32)	(16)	(32)
Grynieji finansinės veiklos pinigų srautai	14.242	(990)	14.297	(990)
Grynasis pinigų srautų (sumažėjimas) padidėjimas	420	133	428	103
Pinigai ir pinigų ekvivalentai laikotarpio pradžioje	4.466	4.333	4.436	4.333
Pinigai ir pinigų ekvivalentai laikotarpio pabaigoje	4.886	4.466	4.864	4.436

Toliau pateikiamas aiškinamasis raštas yra sudėtinė šios finansinės atskaitomybės dalis.

Generalinis direktorius	Aleksandras Sigitas Matelionis		2008 m. sausio 22 d.
Vyriausioji buhalterė	Violeta Staškūnienė		2008 m. sausio 22 d.

Finansinės atskaitomybės aiškinamasis raštas

1 Bendroji informacija

AB „Kauno energija“ (toliau „Bendrovė“) yra Lietuvos Respublikoje registruota akcinė bendrovė. Jos buveinės adresas yra:

Raudondvario pl. 84,
Kaunas,
Lietuva

Bendrovė užsiima šilumos, elektros energijos gamyba ir realizavimu bei šilumos ir karšto vandens sistemų priežiūra. Bendrovė įregistruota 1997 m. rugpjūčio 22 d. reorganizavus AB „Lietuvos energija“. Bendrovės akcijomis prekiaujama Nacionalinės vertybinių popierių biržos einamajame sąraše.

AB „Kauno energija“ sudaro Bendrovės centrinė būstinė ir filialas „Jurbarko šilumos tinklai“.

2006 m. liepos 1 d. AB „Kauno energija“ paslaugų departamento pagrindu įsteigė dukterinę įmonę UAB „Pastatų priežiūros paslaugos“ (toliau – „Dukterinė bendrovė“). Dukterinės bendrovės pagrindinė veikla yra pastatų šilumos tinklų ir šilumos vartojimo įrenginių, vidaus inžinerinių tinklų bei sistemų, statybinių konstrukcijų eksploatacija bei priežiūra. Nuo 2006 m. liepos 1 d. Bendrovė samdo UAB „Pastatų priežiūros paslaugos“ atlikti Bendrovės prižiūrimų pastatų nuolatinės techninės priežiūros bei šildymo ir karšto vandens tiekimo sistemų priežiūros paslaugas.

Grupę sudaro Bendrovė AB „Kauno energija“ ir jos dukterinė įmonė UAB „Pastatų priežiūros paslaugos“ (toliau „Grupė“):

Dukterinė bendrovė	Įmonės buveinės adresas	Grupės valdomų akcijų dalis	Investicijos savikaina	Ataskaitinio laikotarpio pelnas (nuostoliai)	Nuosavas kapitalas	Pagrindinė veikla
UAB „Pastatų priežiūros paslaugos“	Savanorių pr. 347, Kaunas	100%	6.518	(59)	6.737	Vidaus šildymo ir karšto vandens tiekimo sistemų priežiūra

Dukterinės bendrovės įstatinį kapitalą 65180 vnt. paprastųjų vardinių 100 Lt vertės akcijų.

AB „Kauno energija“ veiklą reglamentuoja 2003 m. gegužės 20 d. Lietuvos Respublikos šilumos ūkio įstatymas Nr. IX-1565.

Pagal Lietuvos Respublikos šilumos ūkio įstatymą Bendrovės veikla yra licencijuojama, ją reguliuoja Valstybinė kainų ir energetikos kontrolės komisija (toliau „Komisija“). 2004 m. vasario 26 d. Komisija suteikė Bendrovei šilumos tiekimo licenciją. Licencija galioja neribotą laiką, tačiau, atsižvelgiant į tai, ar laikomasi tam tikrų sąlygų, gali būti atšaukta atitinkamu Komisijos sprendimu. Komisija taip pat nustato šilumos tiekimo kainų viršutinės ribas.

Bendrovė 2003 m. parduodama dalį padaliniui „Kauno elektrinė“ priklausančio turto UAB „Kauno termofikacinė elektrinė“ (KTE) sutartyje įsipareigojo iš šios bendrovės kasmet nupirkti ne mažiau kaip 80 proc.

metinio Kauno miesto integruoto tinklo šilumos poreikio. Sutartis galioja 15 metų nuo pardavimo sutarties pasirašymo dienos. Šioje sutartyje numatyta, kad šilumos pirkimo kaina iš KTE nedidės 5 metus nuo sutarties pasirašymo dienos. 5 metų laikotarpis baigiasi 2008 m. gegužės mėn. Nuo 2008 m. sausio 1 d. įsigaliojus naujam Šilumos ūkio įstatymui, šiluminės energijos pirkimo iš KTE kaina bus nustatoma, vadovaujantis šio įstatymo nuostatomis.

2006 m. birželio 8 d. AB „Kauno energija“ sudarė paslaugų pirkimo sutartį su UAB „Energijos sistemų servisas“ dėl Bendrovei nuosavybės teise priklausančios Petrašiūnų elektrinės, esančios Jėgainės g. 12, Kaunas, ir jai priskirto turto eksploatavimo paslaugų pirkimo. Sutartis yra sudaryta trejų metų laikotarpiui. Taip pat 2006 m. birželio 22 d. Bendrovė sudarė perduotų eksploatuoti UAB „Energijos sistemų servisas“ įrenginių, kurie yra naudojami šilumos energijos gamyboje, nuomos sutartį su UAB „Kauno termofikacinė elektrinė“. Sutartis yra sudaryta trejų metų laikotarpiui.

Bendrovės gamybinius pajėgumus sudaro Petrašiūnų elektrinė, 3 katilinės Kauno integruotame tinkle, 8 regioninės katilinės Kauno ir Marijampolės rajonuose, bei 14 izoliuoto tinklo ir 50 vietinės dujųfikiuotos katilinės Kauno mieste.

Bendras instaliuotas šiluminis galingumas sudaro 538 MW, elektrinis – 8,75 MW, iš jų Petrašiūnų elektrinėje – 265,8 MW šiluminis ir 8 MW elektrinis galingumas. Bendras visos Bendrovės energijos gamybos pajėgumas yra 546,75 MW.

Grupės vidutinis 2007 m. darbuotojų skaičius buvo 710 (2006 m. – 885). Vidutinis Bendrovės darbuotojų skaičius tuo pačiu laikotarpiu buvo 624 (2006 m. – 780).

Siekiant centralizuoti Bendrovės veiklą, Bendrovė paskelbė atvirąjį konkursą geografiškai nutolusiame Marijampolės rajone esančio ir Palių katilinei priskirto ilgalaikio turto pardavimui su sąlyga, kad pirkėjas užtikrins šilumos tiekimą Igliaukos gyvenvietei. Šis turtas, pasibaigus 2007/2008 m. šildymo sezonui, bus perduotas Marijampolės savivaldybei.

Valstybinė kainų ir energetikos kontrolės komisija liepos 12 d. posėdyje įpareigojo Bendrovę peržiūrėti pateiktas tvirtinimui nuo 2007 m. rugpjūčio 1 d. šilumos kainas, kurios buvo patvirtintos Kauno miesto savivaldybės taryboje 2007 m. rugsėjo 21 dieną, nustatant, kad jos įsigalios nuo 2008 m. sausio 1 d. Bendrovė kainas patikslino (14.67.ct/kWh), ir Kauno miesto savivaldybės taryba jas patvirtino 2007 m. liepos 19 dieną. 2007 m. spalio 25 d. Kauno miesto Tarybos posėdyje buvo patvirtintas kainos taikymas nuo 2007 m. gruodžio 1 dienos.

2.1. Finansinės atskaitomybės forma

Ši finansinė atskaitomybė yra parengta pagal galiojusias Tarptautinius finansinės atskaitomybės standartus (TFAS), priimtus taikyti Europos Sąjungoje.

Naujų įsigaliojusių TFAS ir TFAAK (IRFIC) išaiškinimų pritaikymas

- TAS19 „Išmokos darbuotojams“
- TAS 21 „Užsienio valiutos kursų pasikeitimo įtaka rezultatams“
- TAS 39 „Finansinės priemonės: pripažinimas ir vertinimas“
- TFAAK 4 „Nustatymas to, ar susitarimas apima nuomą“
- TFAAK 5 „Teisės į palūkanas, atsirandančias dėl eksploatacijos nutraukimo, atnaujinimo ir aplinkos sutvarkymo“
- TFAAK 6 „Įsipareigojimai atsirandantys dėl dalyvavimo specifinėje rinkoje – elektrinės ir elektroninės įrangos atliekos“

Aukščiau minėti standartai ir išaiškinimai neturėjo reikšmingos įtakos Grupės ir Bendrovės finansinei atskaitomybei.

2.2. Finansinės atskaitomybės valiuta

Bendrovė apskaitą tvarko ir šioje finansinėje atskaitomybėje visos sumos yra pateiktos nacionaline valiuta, litais.

Nuo 2002 m. Litas buvo susietas su Euru santykiu 3,4528 lito už 1 eurą, o lito kursą kitų valiutų atžvilgiu kasdien nustato Lietuvos Bankas.

3. Per vienerius metus gautinos sumos

Per 2007 m. Grupė ir Bendrovė atgavo 1.133 tūkst. litų beviltiškų skolų, kurios ankstesniais laikotarpiais buvo nurašytos. Šia suma padidėjo bendrovės tipinės veiklos pelnas.

4. Pinigai ir pinigų ekvivalentai

	Grupė		Bendrovė	
	2007.12.31	2006.12.31.	2007.12.31.	2006.12.31.
Pinigai banke	1.472	1.090	1.450	1.060
Pinigai kasoje	13	17	13	17
Pinigai kelyje	3.401	3.359	3.401	3.359
	4.886	4.466	4.864	4.436

Bendrovės sąskaitos litais, kurių likutis 2007 m. gruodžio 31 d. sudarė 1.450 tūkst. litų, yra įkeistos bankams kaip užstatas už suteiktas paskolas (6 pastaba).

5. Nuosavas kapitalas

Įstatinis kapitalas

2007 m. gruodžio 31 d. ir 2006 m. gruodžio 31 d. Bendrovės akcininkai buvo:

	Turimų akcijų skaičius (vnt.)	Nuosavybės dalis (proc.)
Kauno miesto savivaldybės administracija	16.954.892	85,99
Kauno rajono savivaldybės administracija	1.606.168	8,14
Jurbarko rajono savivaldybės administracija	443.810	2,25
Kiti smulkūs akcininkai	713.512	3,62
	19.718.382	100,00

Visos akcijos, kurių nominali vertė 6 litai, yra paprastosios vardinės akcijos ir 2007 m. gruodžio 31d. ir 2006 m. gruodžio 31 d. buvo pilnai apmokėtos. Įstatinis kapitalas 2007 m. ir 2006 m. nesikeitė ir sudaro 118310 tūkst.Lt. Bendrovė 2007 m. ir 2006 m. savų akcijų neturėjo.

Dukterinės bendrovės 6518 tūkst.Lt įstatinį kapitalą 65180 vnt. paprastųjų vardinių 100 Lt vertės akcijų.

Privalomasis rezervas

Privalomasis rezervas yra privalomas pagal Lietuvos Respublikos teisės aktus. Į jį privaloma kasmet pervesti ne mažiau kaip 5 proc. grynojo pelno, apskaičiuojamo vadovaujantis Tarptautiniais finansinės atskaitomybės standartais, kol rezervas pasieks 10 proc. įstatinio kapitalo. 2006 m. balandžio 28 d. Bendrovės akcininkų sprendimu 3.634 tūkst. litų buvo pervesti į privalomąjį rezervą. 2007 m. gegužės 14 d. Bendrovės akcininkų sprendimu 7.689 tūkst. litų buvo pervesti į privalomąjį rezervą. 2007 m. kovo 14 d. visų akcijų savininko AB „Kauno energija“ sprendimu 50 tūkst. Lt Dukterinės bendrovės pelno buvo pervesta į privalomąjį rezervą.

Kiti rezervai

2007 m. kovo 14 d. visų akcijų savininko AB „Kauno energija“ sprendimu 163 tūkst. Lt Dukterinės bendrovės pelno buvo pervesta į rezervą investicijoms.

6. Finansinės skolos

2005 m. rugpjūčio 1 d. Bendrovė pasirašė ilgalaikės paskolos sutartį su AB bankas „Hansabankas“ 5.000 tūkst. litų sumai. Paskutinės paskolos dalies grąžinimo terminas yra 2012 m. rugpjūčio 1 d. 2007 m. gruodžio 31 d. paskolos likutis yra 3.753 tūkst. litų (2006 m. gruodžio 31 d. 4.584 tūkst. litų), iš kurių 832 tūkst. litų dalis Grupės ir Bendrovės finansinėje atskaitomybėje yra apskaityta ilgalaikių paskolų einamųjų metų dalies straipsnyje.

2005 m. rugpjūčio 23 d. Bendrovė pasirašė ilgalaikės paskolos sutartį su AB SEB Vilniaus bankas 30.300 tūkst. litų (8.776 tūkst. eurų) sumai. Paskutinės paskolos dalies grąžinimo terminas yra 2009 m. gruodžio 31 d. 2007 m. gruodžio 31 d. paskolos likutis yra 17.481 tūkst. litų (5.063 tūkst. eurų) (2006 m. gruodžio 31 d. 20.581 tūkst. litų (5.961 tūkst. eurų)), iš kurių 5.180 tūkst. litų dalis Grupės ir Bendrovės finansinėje atskaitomybėje yra apskaityta ilgalaikių paskolų einamųjų metų dalies straipsnyje.

2006 m. gruodžio 1 d. Bendrovė pasirašė ilgalaikės paskolos sutartį su Nordea Bank Finland Plc. Lietuvos skyriumi 2.090 tūkst. litų sumai. 2007 m. balandžio 18 d. susitarimu padidintas sutarties kredito limitas iki 6.090 tūkst. litų. Paskutinės paskolos dalies grąžinimo terminas yra 2015 m. gruodžio 31 d. 2007 m. gruodžio 31 d. paskolos likutis yra 3.377 tūkst. litų. (2006 m. gruodžio 31 d. 536 tūkst. litų).

2006 m. gruodžio 21 d. Bendrovė pasirašė ilgalaikės paskolos sutartį su AB SEB Vilniaus bankas 7.108 tūkst. litų (2.059 tūkst. eurų) sumai. Paskutinės paskolos dalies grąžinimo terminas yra 2016 m. lapkričio 30 d. 2007 m. gruodžio 31 d. paskolos likutis yra 5.314 tūkst. litų (1.539 tūkst. eurų). (2006 m. gruodžio 31 d. Bendrovė nebuvo paėmusi šios paskolos).

2007 m. balandžio 20 d. Bendrovė pasirašė overdrafto sutartį su AB Sampo bankas 1.010 tūkst. litų sumai. Overdrafto grąžinimo terminas yra 2009 m. spalio 20 d. 2007 m. gruodžio 31 d. Bendrovės panaudoto overdrafto likutis yra 987 tūkst. litų.

2007 m. gruodžio 31 d. Bendrovės panaudoto overdrafto iš AB bankas DnB NORD Lietuva likutis sudarė 14.520 tūkst. litų (2006 m. gruodžio 31 d. - 9.760 tūkst. litų). Overdrafto grąžinimo terminas yra 2008 m. gegužės 31 d.

2007 m. gruodžio 31 d. Bendrovės panaudotos kredito linijos iš AB SEB Vilniaus bankas buvo 6.500 tūkst. litų. Kredito grąžinimo terminas yra 2008 m. liepos 19 d.

2007 m. lapkričio 14 d. Bendrovės pasirašė ilgalaikės paskolos sutartį su AB bankas DnB NORD Lietuva 1.989 tūkst. litų (.576 tūkst. eurų) sumai. Paskutinės paskolos dalies grąžinimo terminas yra 2016 m. gruodžio 31 d. 2007 m. gruodžio 31 d. paskolos likutis yra 815 tūkst. litų (236 tūkst. eurų). (2006 m. gruodžio 31 d. Bendrovė nebuvo paėmusi šios paskolos).

Laikotarpio pabaigoje negrąžintų paskolų likučiai litais ir užsienio valiuta:

	Grupė		Bendrovė	
	2007 12 31	2006 12 31	2007 12 31	2006 12 31
Paskolos valiuta:				
EUR	22.795	20.581	22.795	20.581
LTL	29.952	19.297	29.952	19.297
	<u>52.747</u>	<u>39.878</u>	<u>52.747</u>	<u>39.878</u>

2007 m. gruodžio 31d. Grupės ir Bendrovės ilgalaikis materialusis turtas, kurio likutinė vertė buvo lygi 79.042 tūkst. litų. (2006 m. gruodžio 31 d. - 64.017 tūkst. litų), buvo įkeistas bankams kaip paskolų užstatas.

Pagal pasirašytų finansinių skolų sutartis skolų grąžinimui užtikrinti buvo įkeistos Bendrovės pinigines lėšos sąskaitose (4 pastaba).

7. Lizingas (finansinė nuoma)

2007 m. birželio 28 d. Grupės dukterinė bendrovė pasirašė 46 tūkst eurų lizingo sutartį su UAB Hansa lizingas ilgalaikio turto įsigijimui. 46 tūkst. litų dalis Grupės finansinėje atskaitomybėje yra apskaityta ilgalaikių paskolų ir lizingo einamųjų metų dalies straipsnyje.

2007 m. lapkričio 26 d. bendrovė pasirašė 19 tūkst eurų lizingo sutartį su UAB Hansa lizingas ilgalaikio turto įsigijimui. 38 tūkst. litų dalis Bendrovės finansinėje atskaitomybėje yra apskaityta ilgalaikių paskolų ir lizingo einamųjų metų dalies straipsnyje.

8. Pardavimų pajamos

Grupė ir Bendrovė užsiima šiluminės energijos tiekimo, pastatų šildymo ir karšto vandens tiekimo sistemų priežiūra, elektros energijos gamyba bei kitomis veiklomis. Šios veiklos tarpusavyje yra artimai susijusios, todėl valdymo tikslais yra laikoma, kad Grupė ir Bendrovė veiklą organizuoja viename segmente – šiluminės energijos tiekime. Pardavimo pajamos pagal Grupės ir Bendrovės veiklas yra pateikiamos žemiau:

Pardavimų pajamos	Grupė		Bendrovė	
	2007 m.	2006 m..	2007 m.	2006 m.
Šiluminė energija	162.017	166.172	162.017	166.172
Pastatų šildymo ir karšto vandens tiekimo sistemų priežiūra	2.070	7.414	845	6.893
Elektros energija	2.694	2.005	2.694	2.005
Apyvartinių taršos leidimų pardavimo pajamos	15	8.154	15	8.154
Nuolatinė techninė priežiūra	2.732		2.432	
	<u>169.528</u>	<u>183.745</u>	<u>168.003</u>	<u>183.224</u>

9. Kitos veiklos pajamos (sąnaudos) – grynasis rezultatas

Kitos veiklos pajamos	Grupė		Bendrovė	
	2007 m	2006 m.	2007 m.	2006 m.
Suteiktos paslaugos	1.118	897	1.191	1.161
Dukterinei bendrovei perduoto turto perkainavimas				4.462
Parduotos materialinės vertybės	165	2.719	165	2.753
Kita	14	88	14	88

	1.297	3.704	1.370	8.464
Kitos veiklos sąnaudos				
Suteiktų paslaugų savikaina	(873)	(627)	(858)	(891)
Parduotų materialinių vertybių savikaina	(108)	(205)	(108)	(252)
Kita	(20)	(367)	(20)	(348)
	(1.001)	(1.199)	(986)	(1.491)
	296	2.505	384	6.973

10. Finansinės ir investicinės veiklos pajamos (sąnaudos) – grynasis rezultatas

	Grupė		Bendrovė	
	2007 m.	2006 m.	2007 m.	2006 m.
Finansinės ir investicinės veiklos pajamos				
Delspinigiai ir baudos	1.301	1.761	1.301	1.761
Palūkanų pajamos	13	8	13	8
Dividendai			50	
Kitos finansinės veiklos pajamos		177		177
	1.314	1.946	1.364	1.946
Finansinės ir investicinės veiklos sąnaudos				
Delspinigiai ir baudos	(16)	(32)	(16)	(32)
Palūkanų sąnaudos	(1.989)	(1.315)	(1.984)	(1.315)
	(2.005)	(1.347)	(2.000)	(1.347)
Grynasis rezultatas	(691)	599	(636)	599

11. Finansinis turtas ir įsipareigojimai ir rizikos valdymas

Likvidumo rizika

Grupės ir Bendrovės politika yra palaikyti pakankamą grynujų pinigų ir grynujų pinigų ekvivalentų kiekį arba užsitikrinti finansavimą pasitelkus atitinkamą overdraftų ir kredito linijų kiekį, siekiant įvykdyti savo strateginiuose planuose numatytus įsipareigojimus.

Grupės likvidumo ir skubaus padengimo rodiklis 2007 m. gruodžio 31d. atitinkamai buvo 0,85 ir 0,74 (1,00 ir 0,83 2006 m. gruodžio 31 d.). Bendrovės likvidumo ir skubaus padengimo rodiklis 2007 m. gruodžio 31d. atitinkamai buvo 0,84 ir 0,74 (0,99 ir 0,82 2006 m. gruodžio 31 d.).

12. Susijusių šalių sandoriai

Šalys yra laikomos susijusiomis, kai viena šalis turi galimybę kontroliuoti kitą arba gali daryti reikšmingą įtaką kitai šaliai priimant finansinius ir veiklos sprendimus.

2007 ir 2006 m. Grupė ir Bendrovė neturėjo reikšmingų sandorių su kitomis Kauno miesto savivaldybės valdomomis įmonėmis išskyrus komunalinių paslaugų pirkimą ar teikimą. Kauno miesto savivaldybės valdomų įmonių teikiamos paslaugos buvo vykdomos rinkos kainomis.

2007 m. gruodžio 31 d. ir 2006 m. gruodžio 31 d. Bendrovės susijusi šalis buvo UAB „Pastatų priežiūros paslaugos“.

AB „KAUNO ENERGIJA“, įmonės kodas 235014830, Raudondvario pl. 84, Kaunas, Lietuva
2007 M. 12 MĖNESIŲ KONSOLIDUOTA IR BENDROVĖS FINANSINĖ ATSKAITOMYBĖ
(tūkst. litų, jei nenurodyta kitaip)

2007 m. Bendrovės sandoriai su susijusiomis šalimis ir balansiniai likučiai metų pabaigai buvo šie:

2007 m.	Pirkimai	Pardavimai	Gautinos sumos	Mokėtinos sumos
UAB „Pastatų priežiūros paslaugos“	2.955	310	63	299

Bendrovės sandoriai su susijusiomis šalimis ir balansiniai likučiai 2006 metų pabaigai buvo šie:

2006 m.	Pirkimai	Pardavimai	Gautinos sumos	Mokėtinos sumos
UAB „Pastatų priežiūros paslaugos“	2.042	358	78	447

Sandoriai tarp susijusių šalių vykdomi rinkos kainomis.

Vadovybės darbo užmokestis ir kitos išmokos

2007 m.. Grupės ir Bendrovės vadovybei priskaičiuotas darbo užmokestis iš viso atitinkamai sudarė 778 tūkst. litų ir 390 tūkst. litų (atitinkamai 2006 m. 520 tūkst. litų ir 419 tūkst. litų). Bendrovės vadovybei nebuvo suteikta jokių paskolų, garantijų, nebuvo jokių kitų išmokėtų ar priskaičiuotų sumų ar turto perleidimo.