



AKCINĖS BENDROVĖS „KLAIPĖDOS NAFTA“

**SUTRUMPINTOS KONSOLIDUOTOS IR ATSKIROS FINANSINĖS ATASKAITOS,
PARENGTOS PAGAL TARPTAUTINIUS FINANSINĖS ATSKAITOMYBĖS STANDARTUS,
PRIIMTUS TAIKYTI EUROPOS SĄJUNGOJE**

**UŽ ŠEŠIŲ MĖNESIŲ LAIKOTARPĮ, PASIBAIGUSĮ 2020 M. BIRŽELIO 30 D.
(NEAUDITUOTA)**



TURINYS

Finansinės būklės ataskaita	3-4
Bendrųjų pajamų ataskaita	5-6
Nuosavo kapitalo pokyčių ataskaita	7-8
Pinigų srautų ataskaita	9-10
Finansinių ataskaitų aiškinamasis raštas.....	11
Atsakingų asmenų patvirtinimas	25
Konsoliduotas 2020 m. šešių mėn. tarpinis pranešimas.....	26



FINANSINĖS BŪKLĖS ATASKAITA

Pastabos	Grupė		Bendrovė	
	2020-06-30 (neaudituotos)	2019-12-31 (audituotos)	2020-06-30 (neaudituotos)	2019-12-31 (audituotos)
TURTAS				
Ilgalaikis turtas				
Nematerialusis turtas	429	534	392	534
Nekilnojamasis turtas, įranga ir įrengimai	4 204.718	207.824	204.547	207.824
Teisė naudotis turtu	4 363.535	370.872	363.535	370.872
Ilgalaikės gautinos sumos ir sukauptos nuomos pajamos	6 972	974	972	974
Investicijos į dukterines įmones	-	-	4.553	4.553
Investicijos į asocijuotas įmones	143	197	143	197
Atidėtasis pelno mokesčio turtas	-	950	-	950
Ilgalaikio turto iš viso	569.797	581.351	574.142	585.904
Trumpalaikis turtas				
Atsargos	7 2.636	2.400	2.636	2.400
Iš pirkėjų ir kitos gautinos sumos	8 12.832	13.171	12.141	13.161
Sutarčių turtas	6,9 911	1.156	911	1.156
Išankstinis pelno mokesčio apmokėjimas	1.080	1.080	1.080	1.080
Trumpalaikiai terminuoti indėliai	10 16.000	21.000	16.000	21.000
Kitas finansinis turtas	1.464	1.274	1.464	1.274
Pinigai ir pinigų ekvivalentai	11 54.450	41.865	51.067	37.846
Trumpalaikio turto iš viso	89.373	81.946	85.299	77.917
Turto iš viso	659.170	663.297	659.441	663.821

(tęsinys kitame puslapyje)

Aiškinamasis raštas yra sudėtinė šių finansinių ataskaitų dalis.

FINANSINĖS BŪKLĖS ATASKAITA (TĘSINYS)

	Pastabos	Grupė		Bendrovė	
		2020-06-30 (neaudituotos)	2019-12-31 (audituotos)	2020-06-30 (neaudituotos)	2019-12-31 (audituotos)
NUOSAVAS KAPITALAS IR ĮSIPAREIGOJIMAI					
Nuosavas kapitalas					
Įstatinis kapitalas	1	110.476	110.476	110.476	110.476
Akcijų priedai		3.993	3.993	3.993	3.993
Savos akcijos (-)		(267)	(267)	(267)	(267)
Privalomasis rezervas		11.048	11.038	11.048	11.038
Rezervas savoms akcijoms įsigyti		15.929	15.929	15.929	15.929
Kiti rezervai		41.970	42.057	41.970	42.057
Užsienio valiutos perkainavimo rezervas		(44)	-	-	-
Nepaskirstytasis pelnas		8.965	7.423	9.397	7.947
Nuosavo kapitalo iš viso		192.070	190.649	192.546	191.173
Po vienerių metų mokėtinos sumos ir įsipareigojimai					
Atidėtojo pelno mokesčio įsipareigojimai		1.796	-	1.796	-
Ilgalaikių išmokų darbuotojams įsipareigojimas		279	240	279	240
Finansiniai įsipareigojimai	12	86.813	69.537	86.813	69.537
Dotacijos susijusios su turtu	13	5.712	5.988	5.712	5.988
Finansinės nuomos įsipareigojimai	12	308.648	332.589	308.648	332.589
Po vienerių metų mokėtinų sumų ir įsipareigojimų iš viso		403.248	408.354	403.248	408.354
Per vienerius metus mokėtinos sumos ir įsipareigojimai					
Trumpalaikių išmokų darbuotojams įsipareigojimas		40	41	40	41
Finansiniai įsipareigojimai	12	4.689	3.836	4.689	3.836
Finansinės nuomos įsipareigojimai	12	43.627	44.288	43.627	44.288
Prekybos skolos	14	7.749	9.910	7.609	9.910
Su darbo santykiais susiję įsipareigojimai	15	2.519	2.726	2.454	2.726
Atidėjiniai		73	72	73	72
Sutarčių įsipareigojimai		5.155	3.421	5.155	3.421
Per vienerius metus mokėtinų sumų ir įsipareigojimų iš viso		63.852	64.294	63.647	64.294
Nuosavo kapitalo ir įsipareigojimų iš viso		659.170	663.297	659.441	663.821

Aiškinamasis raštas yra sudėtinė šių finansinių ataskaitų dalis.

BENDRŲJŲ PAJAMŲ ATASKAITA

Pastabos	Grupė		Grupė		
	Šešių mėnesių laikotarpis, pasibaigęs 2020 m. birželio 30 d. (neaudituota)	Trijų mėnesių laikotarpis, pasibaigęs 2020 m. birželio 30 d. (neaudituota)	Šešių mėnesių laikotarpis, pasibaigęs 2019 m. birželio 30 d. (neaudituota)	Trijų mėnesių laikotarpis, pasibaigęs 2019 m. birželio 30 d. (neaudituota)	
Pajamos iš sutarčių su klientais	16	40.737	20.728	51.244	24.920
Pardavimo savikaina	17	(25.094)	(12.460)	(42.561)	(21.210)
Bendrasis pelnas		15.643	8.268	8.683	3.710
Veiklos sąnaudos	18	(4.714)	(2.725)	(3.476)	(1.835)
Kitos pajamos		15	5	5	16
Veiklos pelnas		10.944	5.548	5.212	1.891
Finansinės veiklos pajamos	19	2.655	2.583	51	14
Finansinės veiklos (sąnaudos)	19	(1.440)	4.222	(2.963)	2.523
Pelnas prieš apmokestinimą		12.159	12.353	2.300	4.428
Pelno mokesčio pajamos (sąnaudos)		(2.747)	(2.564)	242	(544)
Grynasis pelnas		9.412	9.789	2.542	3.884
Kitos bendrosios pajamos (sąnaudos)					
Straipsniai, kurie niekada nebus pergrupuoti į pelną (nuostolius)		-	-	-	-
Straipsniai, kurie bus arba gali būti pergrupuoti į pelną (nuostolius)		-	-	-	-
Valiutų kursų skirtumai dėl užsienio įmonių finansinių ataskaitų perskaičiavimo		(44)	(28)	-	-
Laikotarpio bendrosios pajamos iš viso		9.368	9.761	2.542	3.884
Pelno paskirstymas:					
Bendrovės akcininkams		9.412	9.789	2.542	3.884
Nekontroliuojančiai daliai		-	-	-	-
Bendrosios pajamos skirstomos:					
Bendrovės akcininkams		9.368	9.761	2.542	3.884
Nekontroliuojančiai daliai		-	-	-	-
Pelnas ir sumažintas pelnas, tenkantis vienai akcijai (eurais)	20	0,025	0,026	0,007	0,010

Aiškinaamasis raštas yra sudėtinė šių finansinių ataskaitų dalis.

BENDRŲJŲ PAJAMŲ ATASKAITA (TĘSINYS)

Pastabos	Bendrovė		Bendrovė		
	Šešių mėnesių laikotarpis, pasibaigęs 2020 m. birželio 30 d. (neaudituota)	Trijų mėnesių laikotarpis, pasibaigęs 2020 m. birželio 30 d. (neaudituota)	Šešių mėnesių laikotarpis, pasibaigęs 2019 m. birželio 30 d. (neaudituota)	Trijų mėnesių laikotarpis, pasibaigęs 2019 m. birželio 30 d. (neaudituota)	
Pajamos iš sutarčių su klientais	16	39.654	19.881	51.244	24.920
Pardavimo savikaina	17	(24.803)	(12.287)	(42.561)	(21.210)
Bendrasis pelnas		14.851	7.594	8.683	3.710
Veiklos sąnaudos	18	(4.067)	(2.283)	(3.476)	(1.835)
Kitos pajamos		15	5	5	16
Veiklos pelnas		10.799	5.316	5.212	1.891
Finansinės veiklos pajamos	19	2.649	2.577	51	14
Finansinės veiklos (sąnaudos)	19	(1.382)	4.280	(2.963)	2.523
Pelnas prieš apmokestinimą		12.066	12.173	2.300	4.428
Pelno mokesčio pajamos (sąnaudos)		(2.746)	(2.563)	242	(544)
Grynasis pelnas		9.320	9.610	2.542	3.884
Kitos bendrosios pajamos (sąnaudos)					
Straipsniai, kurie niekada nebus pergrupuoti į pelną (nuostolius)		-	-	-	-
Straipsniai, kurie bus arba gali būti pergrupuoti į pelną (nuostolius)		-	-	-	-
Laikotarpio bendrosios pajamos iš viso		9.320	9.610	2.542	3.884
Pelnas ir sumažintas pelnas, tenkantis vienai akcijai (eurais)		-	-	-	-

Aiškinamasis raštas yra sudėtinė šių finansinių ataskaitų dalis.

NUOSAVO KAPITALO POKYČIŲ ATASKAITA

Grupė

	Pasta- bos	Įstatinis kapitalas	Akcijų priedai	Savos akcijos (-)	Privalo- masis rezervas	Rezervas savoms akcijoms įsigyti	Kiti rezervai	Užsienio valiutos perskaičia- vimo rezervas	Nepaskir- stytais pelnas	Iš viso
2018 m. gruodžio 31 d. likutis (audituota)		110.376	3.913	-	10.750	15.929	42.945	-	11.577	195.490
Grynasis 6 mėn. pelnas		-	-	-	-	-	-	-	2.542	2.542
Kitos bendrosios pajamos		-	-	-	-	-	-	-	-	-
Bendrųjų pajamų iš viso		-	-	-	-	-	-	-	2.542	2.542
Paskelbti dividendai		-	-	-	-	-	-	-	(11.577)	(11.577)
Įstatinio kapitalo didinimas	1	100	-	-	-	-	-	-	-	100
Savų akcijų supirkimas (-)	1	-	-	(600)	-	-	-	-	-	(600)
Mokėjimai akcijomis		-	-	333	-	-	-	-	-	333
Pervedimai tarp rezervų		-	-	-	288	-	(288)	-	-	-
Panaudoti rezervai		-	-	-	-	-	(600)	-	-	(600)
2019 m. birželio 30 d. likutis (neaudituota)		110.476	3.913	(267)	10.750	15.929	42.945	-	2.542	185.688
2019 m. gruodžio 31 d. (audituota)		110.476	3.993	(267)	11.038	15.929	42.057	-	7.423	190.649
Grynasis 6 mėn. pelnas (nuostoliai)		-	-	-	-	-	-	-	9.412	9.412
Kitos bendrosios pajamos		-	-	-	-	-	-	(44)	-	(44)
Bendrųjų pajamų iš viso		-	-	-	-	-	-	(44)	9.412	9.368
Paskelbti dividendai		-	-	-	-	-	-	-	(7.947)	(7.947)
Pervedimai tarp rezervų		-	-	-	10	-	(87)	-	77	-
2020 m. birželio 30 d. likutis (neaudituota)		110.476	3.993	(267)	11.048	15.929	41.970	(44)	8.965	192.070

Aiškinaamasis raštas yra sudėtinė šių finansinių ataskaitų dalis.

NUOSAVO KAPITALO POKYČIŲ ATASKAITA (TĘSINYS)

Bendrovė

	Pastabos	Įstatinis kapitalas	Akcijų priedai	Savos akcijos (-)	Privalomasis rezervas	Rezervas savoms akcijoms įsigyti	Kiti rezervai	Nepaskirstytasis pelnas	Iš viso
2018 m. gruodžio 31 d. likutis (audituota)		110.376	3.913	-	10.750	15.929	42.945	11.577	195.490
Grynasis 6 mėn. pelnas		-	-	-	-	-	-	2.542	2.542
Kitos bendrosios pajamos		-	-	-	-	-	-	-	-
Bendrųjų pajamų iš viso		-	-	-	-	-	-	2.542	2.542
Paskelbti dividendai		-	-	-	-	-	-	(11.577)	(11.577)
Įstatinio kapitalo didinimas	1	100	-	-	-	-	-	-	100
Savų akcijų supirkimas (-)	1	-	-	(600)	-	-	-	-	(600)
Mokėjimai akcijomis		-	-	333	-	-	-	-	333
Pervedimai tarp rezervų		-	-	-	288	-	(288)	-	-
Panaudoti rezervai		-	-	-	-	-	(600)	-	(600)
2019 m. birželio 30 d. likutis (neaudituota)		110.476	3.913	(267)	11.038	15.929	42.057	2.542	185.688
2019 m. gruodžio 31 d. likutis (audituota)		110.476	3.993	(267)	11.038	15.929	42.057	7.947	191.173
Grynasis 6 mėn. pelnas		-	-	-	-	-	-	9.320	9.320
Kitos bendrosios pajamos		-	-	-	-	-	-	-	-
Bendrųjų pajamų iš viso		-	-	-	-	-	-	9.320	9.320
Paskelbti dividendai		-	-	-	-	-	-	(7.947)	(7.947)
Pervedimai tarp rezervų		-	-	-	10	-	(87)	77	-
2020 m. birželio 30 d. likutis (neaudituota)		110.476	3.993	(267)	11.048	15.929	41.970	9.397	192.546

Aiškinamasis raštas yra sudėtinė šių finansinių ataskaitų dalis.

PINIGŲ SRAUTŲ ATASKAITA

	Pastabos	Grupė		Bendrovė	
		Šešių mėnesių laikotarpis, pasibaigęs 2020 m. birželio 30 d. (neaudituota)	Šešių mėnesių laikotarpis, pasibaigęs 2019 m. birželio 30 d. (neaudituota)	Šešių mėnesių laikotarpis, pasibaigęs 2020 m. birželio 30 d. (neaudituota)	Šešių mėnesių laikotarpis, pasibaigęs 2019 m. birželio 30 d. (neaudituota)
Pagrindinės veiklos pinigų srautai					
Grynasis pelnas		9.412	2.542	9.320	2.542
Nepiniginų sąnaudų (pajamų) atstatymas:					
Nusidėvėjimas ir amortizacija	4	13.222	28.610	13.219	28.610
Atostogų rezervo pasikeitimai	15	255	56	227	56
Ilgalaikio materialiojo turto sumažėjimas (atstatymas) ir nurašymas	4	(1)	(1)	(1)	(1)
Nuostoliai (pelnas) iš ilgalaikio turto pardavimo ir nurašymo	4	-	(9)	-	(9)
Atidėjinių pasikeitimas		1	-	1	-
Investicijos į dukterinę įmonę vertės sumažėjimo pasikeitimas		-	100	-	100
Ilgalaikių įsipareigojimų darbuotojams pasikeitimas		38	(56)	38	(56)
Mokėjimo akcijomis sąnaudų atstatymas		-	(600)	-	(600)
Atsargų vertės sumažėjimo pasikeitimas	7	(6)	19	(6)	19
Turtas iš sutarčių su klientais	6, 9	245	(141)	245	(141)
Sukauptos pajamos	6	-	276	-	276
Pelno mokesčio (pajamos) sąnaudos		2.746	(242)	2.746	(242)
Abejotinų iš pirkėjų gautinų sumų vertės sumažėjimo pasikeitimas	8	915	147	915	147
Palūkanų pajamos	19	(33)	(34)	(33)	(34)
Palūkanų sąnaudos	19	1.242	1.194	1.242	1.194
Valiutos kurso pasikeitimo įtaka dėl finansinės nuomos įsipareigojimų	19	(2.542)	-	(2.542)	-
Kitų nepiniginų sąnaudų (pajamų) atstatymai		615	2.840	638	2.840
		26.109	34.701	26.009	34.701
Apyvartinio kapitalo pasikeitimai					
Atsargų sumažėjimas (padidėjimas)	7	(61)	260	(61)	260
Išankstinių apmokėjimų sumažėjimas (padidėjimas)		-	(6)	-	(6)
Iš pirkėjų ir kitų gautinų sumų (padidėjimas) sumažėjimas	8	(754)	(126)	(74)	(126)
Kitų gautinų sumų sumažėjimas		-	43	-	43
Prekybos skolų ir kitų mokėtinų sumų (sumažėjimas) padidėjimas	14	(5.780)	3.729	(5.920)	3.729
Įsipareigojimų iš sutarčių su klientais padidėjimas (sumažėjimas)		1.735	(172)	1.735	(172)
Su darbo santykiais susijusių įsipareigojimų padidėjimas (sumažėjimas)	15	(807)	257	(822)	257
		20.442	38.686	20.867	38.686
(Sumokėtas) pelno mokestis		-	(730)	-	(730)
Gautos palūkanos	19	33	34	33	34
Grynieji pagrindinės veiklos pinigų srautai		20.475	37.990	20.900	37.990
Investicinės veiklos pinigų srautai					
Nekilnojamojo turto, įrangos ir įrengimų bei nematerialiojo turto (įsigijimas)	4	(3.472)	(14.487)	(3.261)	(14.487)
Pajamos iš ilgalaikio materialiojo turto pardavimo		1	9	1	9
Atsiimti (padėti) trumpalaikiai terminuoti indėliai	10	5.000	-	5.000	-
Kitų investicijų įsigijimas		-	(800)	-	(800)
Gauti dividendai		54	36	54	36
Grynieji investicinės veiklos pinigų srautai		1.583	(15.242)	1.794	(15.242)

(tęsinys kitame puslapyje)

PINIGŲ SRAUTŲ ATASKAITA (TĘSINYS)

	Pastabos	Grupė		Bendrovė	
		Šešių mėnesių laikotarpis, pasibaigęs 2020 m. birželio 30 d. (neaudituota)	Šešių mėnesių laikotarpis, pasibaigęs 2019 m. birželio 30 d. (neaudituota)	Šešių mėnesių laikotarpis, pasibaigęs 2020 m. birželio 30 d. (neaudituota)	Šešių mėnesių laikotarpis, pasibaigęs 2019 m. birželio 30 d. (neaudituota)
Finansinės veiklos pinigų srautai					
Savų akcijų supirkimas	1	-	(600)	-	(600)
(Sumokėtos) gautos paskolos	12	18.428	(1.201)	18.428	(1.201)
(Sumokėtos) palūkanos ir su paskolomis susiję mokesčiai	12	(443)	(96)	(443)	(96)
Dividendų išmokėjimas		(7.947)	(11.557)	(7.947)	(11.557)
Finansinės nuomos mokėjimai	12	(18.602)	(22.658)	(18.602)	(22.658)
Finansinės nuomos palūkanų mokėjimai		(909)	-	(909)	-
Grynieji finansinės veiklos pinigų srautai		(9.473)	(36.112)	(9.473)	(36.112)
Grynasis pinigų srautų padidėjimas (sumažėjimas)					
		12.585	(13.364)	13.221	(13.364)
Pinigai ir pinigų ekvivalentai sausio 1 d.	11	41.865	73.238	37.846	73.238
Pinigai ir pinigų ekvivalentai birželio 30 d.	11	54.450	59.873	51.067	59.873

Aiškinamasis raštas yra sudėtinė šių finansinių ataskaitų dalis.

FINANSINIŲ ATASKAITŲ AIŠKINAMASIS RAŠTAS

1 BENDROJI INFORMACIJA

Akcinė bendrovė „Klaipėdos nafta“ (toliau – Patronuojanti įmonė arba Bendrovė) yra Lietuvos Respublikoje registruota akcinė bendrovė. Jos buveinės adresas: Burių g. 19, 91003 Klaipėda, Lietuva. Šias konsoliduotąsias finansines ataskaitas sudaro Bendrovės ir jos dukterinių įmonių (toliau – Grupė) finansinės ataskaitos.

Grupę sudaro šios įmonės (toliau – Grupė):

- UAB „SGD logistika“, dukterinė įmonė (toliau – dukterinė įmonė UAB „SGD logistika“).
- UAB „SGD terminalas“, dukterinė įmonė (toliau – dukterinė įmonė UAB „SGD terminalas“).
- UAB „SGD SPB“, įmonės UAB „SGD logistika“ dukterinė įmonė (toliau – dukterinė įmonė UAB „SGD SPB“).
- KN Acu Servicios de Terminal de GNL LTDA (toliau – dukterinė įmonė “KN Acu Servicios de Terminal de GNL LTDA”).

Pagrindinės Bendrovės veikla – naftos terminalas teikia naftos produktų perkrovimo bei kitas susijusias paslaugas ir suskystintų gamtinių dujų terminalas (toliau – SGD terminalas) teikia suskystintų gamtinių dujų krovos, suskystintų gamtinių dujų saugojimo, jų išdujinimo ir tiekimo į magistralinį vamzdyną paslaugas.

Valstybinė energetikos reguliavimo tarnyba (toliau – VERT) 2014 m. lapkričio 27 d. išdavė Bendrovei gamtinių dujų skystinimo licenciją.

Bendrovę įsteigė AB „Naftos terminalas“ (Lietuva) ir „Lancaster Steel Inc“ (USA), atitinkamai įsigydami 51% ir 49% akcijų. Bendrovė registruota 1994 m. rugsėjo 27 d.

2020 m. birželio mėn. 30 d. visos akcijos priklausė 2.967 akcininkams (2019 m. birželio mėn. 30 d. visos akcijos priklausė 2.601 akcininkams).

2020 m. birželio 30 d. Bendrovės įstatinis kapitalas 110.476 tūkst. eurų ir padalintas į 380.952.393 paprastąsias vardines akcijas, kurių kiekvienos nominali vertė dvidešimt devyni (0,29) euro centai. Visos akcijos apmokėtos. Valstybei, kurią atstovauja Energetikos ministerija, priklauso 72,34% akcijų (275.587.444 vienetai).

Bendrovė per 2020 m. pirmus šešis mėnesius savų akcijų neįsigijo.

2019 m. sausio mėn. Bendrovė įsigijo 1.463.414 vienetų savų akcijų. Bendra kaina siekia 600.000 eurų. Akcijų įsigijimo tikslas – akcijų suteikimas darbuotojams. 2019 m. gegužės mėn. Bendrovė išmokėjo dalį metinių premijų darbuotojams Bendrovės akcijomis. Bendrovės darbuotojams buvo suteikta 807.606 vienetai akcijų.

Bendrovės akcijos įtrauktos į vertybinių popierių biržos „NASDAQ OMX Vilnius“ Baltijos Pagrindinį prekybos sąrašą (ISIN kodas LT0000111650, trumpinys KNF1L).

2020 m. birželio 30 d. ir 2019 m. birželio 30 d. Bendrovės akcininkai buvo:

	2020 m. birželio 30 d.		2019 m. birželio 30 d.	
	Turimų akcijų skaičius (tūkstančiais)	Nuosavybės dalis (%)	Turimų akcijų skaičius (tūkstančiais)	Nuosavybės dalis (%)
Lietuvos Respublikos valstybė, atstovaujama Lietuvos Respublikos energetikos ministerijos (Gedimino pr. 38/2, Vilnius, 302308327)	275.587	72,34	275.587	72,34
UAB koncernas „Achemos grupė“ (Jonalaukio km., Jonavos rajonas, 156673480)	39.663	10,41	39.650	10,41
Kiti (mažiau nei 5 proc. kiekvienas)	65.702	17,25	65.715	17,25
Iš viso	380.952	100,00	380.952	100,00

1 BENDROJI INFORMACIJA (TĘSINYS)

Patruojanti įmonė kontroliuoja dukterinę įmonę UAB „SGD logistika“, kurios pagrindinis tikslas iki 2019 m. pabaigos buvo vykdyti suskystintųjų gamtinių dujų bunkeravimo vežėjo eksploatavimo ir valdymo veiklą. Ši dukterinė įmonė gali vykdyti tarptautinę SGS terminalų veikos paslaugų plėtrą, investuojant ir steigiant kitas įmones Lietuvoje ir užsienyje. Bendrovei priklauso 100% šios dukterinės įmonės balsavimo teisių.

Patruojanti įmonė kontroliuoja dukterinę įmonę UAB „SGD terminalas“, kurios tikslas – vykdyti visą suskystintųjų gamtinių dujų terminalo Klaipėdoje struktūros eksploatavimo ir valdymo veiklą. Bendrovei priklauso 100% šios dukterinės įmonės balsavimo teisių.

Dukterinė įmonė UAB „SGD SPB“ tapo Grupės dalimi 2019 m. spalį. UAB „SGD SPB“ tikslas - dalyvauti suskystintųjų gamtinių dujų projektuose. Ši dukterinė įmonė gali plėsti tarptautinių SGD terminalų veiklą investuodama ir steigdama kitas įmones Lietuvoje ir užsienyje. UAB „SGD SPB“ nuosavybės teise priklauso 100 % UAB „SGD logistika“.

2019 m. gruodžio 13 d. Brazilijos Federacijoje Respublikoje buvo įsteigta UAB „SGD logistika“ (90 %) ir UAB „SGD SPB“ (10%) dukterinė įmonė - ribotos atsakomybės bendrovė „KN Açu Servicos de Terminal de GNL LTDA“. „KN Açu Servicos de Terminal de GNL LTDA“ tikslas yra teikti Açu uosto suskystintųjų gamtinių dujų terminalo eksploatavimo ir priežiūros paslaugas. „KN Açu Servicos de Terminal de GNL LTDA“ 2019 metais jokios veiklos nevykdė.

Vidutinis Grupės darbuotojų skaičius 2020 m. birželio 30 d. buvo 389 (2019 m. birželio 30 d. – 380).

Vidutinis Bendrovės darbuotojų skaičius 2020 m. birželio 30 d. buvo 366 (2019 m. birželio 30 d. - 376).

2 APSKAITOS PRINCIPAI

Šiose finansinėse ataskaitose visos sumos yra pateiktos eurais, ir suapvalintos iki artimiausio tūkstančio (000 eurų), jei nenurodyta kitaip. Šios Grupės ir Bendrovės tarpinės finansinės ataskaitos yra parengtos pagal Tarptautinius Finansinės Atskaitomybės Standartus (TFAS), priimtus taikyti Europos Sąjungoje (toliau – ES).

Grupės ir Bendrovės tarpinėms finansinėms ataskaitoms taikoma ta pati apskaitos politika ir tie patys skaičiavimo metodai kaip ir 2019 m. metinėse finansinėse ataskaitose. Plačiau finansinių ataskaitų parengimo pagrindai pateikti 2019 m. finansinių ataskaitų aiškinamajame rašte.

Finansinės ataskaitos yra parengtos remiantis istorine savikaina, nebent apskaitos politikoje numatyta kitaip.

Finansiniai Grupės ir Bendrovės metai sutampa su kalendoriniais metais.

Atsižvelgiant į tai, kad finansinėse ataskaitose pateikiamos sumos yra apskaičiuojamos tūkstančiais eurų, todėl tarp lentelių skaičiai gali nesutapti. Tokie nesutapimai finansinėse ataskaitose laikomi nereikšmingais.

3 COVID-19 ĮTAKA

Apie koronavirusą COVID-19 pirmą kartą oficialiai pranešta 2020 m. gruodžio 31 d. Kinijoje ir per 2020 m. pirmąjį ketvirtį jis sparčiais tempais paplito po visą pasaulį. 2020 m. kovo 16 d. Lietuvos Respublikos Vyriausybė oficialiai paskelbė karantiną visoje šalyje, kuris tęsėsi iki birželio 16 dienos. Sprendimai, priimti stabdant COVID-19, komplikavo įprastinę ūkio šakų veiklą ir sukėlė daug neapibrėžtumo visame pasaulyje.

Platesnė šių įvykių ekonominė įtaka apima:

- Verslo procesų ir ekonominės veiklos trikdžius Lietuvoje, turinčius laipsnišką poveikį tiek vartojimo, tiek tiekimo grandinėms;
- Reikšmingus tam tikrose ūkio šakose veikiančių verslų trikdžius tiek Lietuvoje, tiek rinkose, priklausomose nuo užsienio tiekimo grandinių, taip pat ir į eksportą orientuotų verslų, smarkiai priklausomų nuo situacijos užsienio rinkose. Šie paveikti sektoriai apima prekybą ir transportavimą, pramogų verslą, kelionių ir turizmo sektorių, gamybą, statybą, mažmeninę prekybą, draudimą, švietimo bei finansinius sektorius.
- Ženklių ne pirmo būtinumo prekių ir paslaugų paklausos kritimą;
- Išaugusį ekonominį neuztikrintumą, kurį iliustruoja turto kainų ir valiutų kursų reikšmingi svyravimai.

Bendrovė mano, jog COVID-19 sustabdys ekonominį augimą ir lems nuosmukį, kuris gali turėti įtakos pasaulinės ir regioninės paklausos ir atitinkamai krovos kiekio mažėjimui per Bendrovės terminalus 2020-aisiais ir 2021-aisiais metais. Reaguodama į verslo aplinkos pokyčius Bendrovės vadovybė aktyvavo Grupės ir Bendrovės veiklos tęstinumo ir rizikos valdymo planus, bei suformavo rizikos valdymo komandą, skirtą kasdinei Grupės ir Bendrovės bei svarbiausių partnerių stebėsenai.

3 COVID-19 ĮTAKA (TĘSINYS)

Viena iš pagrindinių įvardintų rizikų – jei reikšmingas Bendrovės darbuotojų skaičius užsikrėstų COVID-19, būtų neįmanoma toliau valdyti Bendrovės infrastruktūros. Tai galėtų lemti krovos kiekių mažėjimą ar klientų praradimą, o vėliau ir mažesnes pajamas ir pelną. Atsižvelgdama į šią riziką, karantino metu Grupė ir Bendrovė nurodė visiems darbuotojams, galintiems atlikti darbo funkcijas nuotoliniu būdu, dirbti iš namų, o terminaluose dirbo tik tie darbuotojai, kurių fizinis buvimas darbo vietoje būtinas užtikrinti veiklą. Visų taikomų priemonių aktualumas buvo periodiškai aptariamas ir peržiūrimas tiek karantino laikotarpiu, tiek tęsiamas jam pasibaigus. Jei reikia, imamasi atitinkamų veiksmy šių priemonių efektyvumui gerinti.

Dar vienas iš Grupės ir Bendrovės rizikos šaltinių slypi galimuose tiekimo grandinių sutrikimuose – pradedant nuo IT ir telekomunikacinių paslaugų, būtinų tinkamam IT sistemų ir nuotolinio darbo užtikrinimui, baigiant prekių ir paslaugų, kurios būtinos, siekiant laiku įgyvendinti investicines programas, tiekimu. Bendrovės vadovybė nuolat bendrauja su savo tiekėjais, tam, kad stebėtų situaciją ir įvertintų jų galimybes įvykdyti numatytus įsipareigojimus sutartu laiku. Siekdama mažinti galimų tiekimo trikdžių ateityje, Grupė ir Bendrovė rengia ir nuolat atnaujiną kritinių prekių ir paslaugų alternatyvių tiekėjų sąrašą ir deda maksimalias pastangas, tam, kad Grupės ir Bendrovės tikslai būtų įgyvendinti laiku. Tarpinių finansinių ataskaitų išleidimo metu iš tiekėjų nebuvo jokių indikacijų, kurios galėtų turėti įtakos Grupės ir Bendrovės 2020 m. birželio 30 dienos tarpinėms finansinėms ataskaitoms.

Net ir susiklosčius ypatingoms aplinkybėms, Grupė ir Bendrovė veiklą vykdė kaip įprastai. Grupė ir Bendrovė paslaugas klientams teikia pagal numatytus grafikus ir sutartiniais terminais, taigi, tarpinių finansinių ataskaitų išleidimo metu abejonų dėl klientų sutartinių įsipareigojimų įvykdymo nekilo. Grupė ir Bendrovė atidžiai stebi esamą situaciją nuo pat COVID-19 paplitimo pradžios ir reguliariai bendrauja su klientais apie jų planus bei sutartinių įsipareigojimų vykdymą.

Nors karantino sukelti padariniai momentinės reikšmingos ekonominės įtakos Grupei ir Bendrovei nepadarė, Bendrovės vadovybė atidžiai stebi globalios ekonomikos vystymąsi ir pokyčius bei vertina galimą ilgalaikę finansinę įtaką Grupės ir Bendrovės rezultatams. 2020 m. birželio 30 dienai Grupės ir Bendrovės apyvartinis kapitalas sudaro atitinkamai 25.521 tūkst. eurų ir 21.652 tūkst. eurų, turimos užtikrintos galimybės leidžia pasiskolinti iš Šiaurės investicijų banko (NIB) 295.500 tūkst. eurų.

Atsižvelgiant į aukštą Grupės ir Bendrovės likvidumo lygį, įgyvendinamas prevencines priemones ir aktyvuotus veiklos tęstinumo bei rizikos valdymo planus, iš pinigų srautų perspektyvos Grupė ir Bendrovė yra saugioje padėtyje ir gali užtikrinti verslo veiklos tęstinumą nepalankioje susiklosčiusioje situacijoje.

Įvertinusi susiklosčiusią situaciją, Bendrovės aukščiausioji vadovybė mano, jog vertinimo metu tikėtinų šios situacijos padarinių sąlygotų rezultatų diapazonas nekelia reikšmingo neužtikrintumo, susijusio su įvykiais ar sąlygomis, galinčiomis kelti rimtų abejonų dėl Grupės ir Bendrovės veiklos tęstinumo.

4 NEKILNOJAMASIS TURTA, ĮRANGA IR ĮRENGIMAI

Grupė ir Bendrovė per 2020 m. šešis mėnesius tęsė darbus šiuose projektuose:

- ŠNP parko plėtos. II investicinis etapas. 2017 m. liepos mėn. pradėtas projektas, kurio nebaigtos statybos vertė 2020 m. birželio 30 d. siekia 31.481 tūkst. eurų (per 2020 m. pirmus šešis mėnesius investicijų vertė siekia 897 tūkst. eurų).
- Prietaisai ir įranga geležinkelio estakados plėtrai. 2020 m. birželio 30 d. nebaigtos statybos vertė siekia 1.863 tūkst. eurų (per 2020 m. šešis mėnesius investicijų vertė siekia 3 tūkst. eurų).
- Krantinių Nr. 1 ir Nr. 2 modernizacija. 2020 m. birželio 30 d. nebaigtos statybos vertė siekia 1.953 tūkst. eurų (per 2020 m. šešis mėnesius investicijų vertė siekia 729 tūkst. eurų).
- Kitos investicijos. 2020 m. birželio 30 d. nebaigtos statybos vertė siekia 1.344 tūkst. eurų (per 2020 m. pirmus šešis mėnesius investicijų vertė siekia 518 tūkst. eurų).

Dalis Grupės ir Bendrovės nekilnojamojo turto, įrangos ir įrengimų, kurio įsigijimo vertė 2020 m. birželio 30 d. lygi 38.542 tūkst. eurų, buvo visiškai nusidėvėjusi (38.355 tūkst. eurų 2019 m. gruodžio 31 d.), tačiau vis dar naudojama veikloje.

Per 2020 m. šešis mėnesius Grupės nekilnojamam turtui, įrangai ir įrengimams priskaičiuota 5.908 tūkst. eurų nusidėvėjimo sąnaudų (per 2019 m. šešis mėnesius – 6.802 tūkst. eurų). Per 2020 m. šešis mėnesius 5.774 tūkst. eurų nusidėvėjimo sąnaudų yra įtraukta į pardavimo savikainą (per 2019 m. šešis mėnesius – 6.689 tūkst. eurų), 276 tūkst. eurų sąnaudų buvo kompensuota pagal paramos sutartį (per 2019 m. šešis mėnesius – 178 tūkst. eurų), likusi suma – 134 tūkst. eurų (per 2019 m. šešis mėnesius – 113 tūkst. eurų) apskaityta veiklos sąnaudose.

4 NEKILNOJAMASIS TURTAS, ĮRANGA IR ĮRENGIMAI (TĘSINYS)

Per 2020 m. šešis mėnesius Bendrovės nekilnojamam turtui, įrangai ir įrengimams priskaičiuota 5.905 tūkst. eurų nusidėvėjimo sąnaudų (per 2019 m. šešis mėnesius – 6.802 tūkst. eurų). Per 2020 m. pirmus šešis mėnesius 5.771 tūkst. eurų nusidėvėjimo sąnaudų yra įtraukta į pardavimo savikainą (per 2019 m. šešis mėnesius – 6.689 tūkst. eurų), 276 tūkst. eurų sąnaudų buvo kompensuota pagal paramos sutartį (per 2019 m. šešis mėnesius – 178 tūkst. eurų), likusi suma – 134 tūkst. eurų (per 2019 m. šešis mėnesius – 113 tūkst. eurų) apskaityta veiklos sąnaudose.

Per 2020 m. šešis mėnesius Grupė ir Bendrovė papildomai apskaitė 7.447 tūkst. eurų nusidėvėjimo sąnaudų nuomojamam turtui pagal 16 TFAS „Nuoma“ (per 2019 m. šešis mėnesius – 21.953 tūkst. eurų).

5 INFORMACIJA APIE SEGMENTUS

Grupės ir Bendrovės vadovybė išskyrė šiuos verslo segmentus:

- SGDT - suskystintų gamtinių dujų terminalas Klaipėdoje, kuris teikia suskystintų gamtinių dujų krovos, saugojimo, išdujinimo ir tiekimo į magistralinį vamzdyną paslaugas;
- NT - naftos terminalai Klaipėdoje ir Subačiuje, Kupiškio rajone, teikiantys naftos produktų perkrovimo, ilgalaikio saugojimo bei kitas su naftos produktų perkrova susijusias paslaugas;
- komSGD - komercinės SGD veiklos - mažos apimties suskystintų gamtinių dujų perkrovos veikla, SGD projektų įgyvendinimas.

Grupė ir Bendrovė atnaujino verslo segmentų informaciją, ir nuo 2020 m. finansinėse ataskaitose Klaipėdos naftos terminalas ir Subačiaus naftos terminalas rodomi kartu, kaip naftos terminalai.

Palyginamoji informacija buvo pakoreguota.

Grupės ir Bendrovės verslo segmentų pagrindiniai rodikliai, įtraukti į 2020 m. birželio 30 d. finansinių metų bendrųjų pajamų ataskaitą ir 2019 m. birželio 30 d. finansinės būklės ataskaitą, apibendrinti žemiau:

Grupė:

Per šešių mėnesių laikotarpį, pasibaigusį 2020 m. birželio 30 d.	SGDT	NT	komSGD	Iš viso
Pajamos iš išorinių klientų	22.134	16.117	2.486	40.737
Pelnas prieš apmokestinimą	8.182	4.381	(404)	12.159
Segmento grynas pelnas (nuostolis)	5.662	4.155	(405)	9.412
Palūkanų pajamos	9	24	-	33
Paskolų palūkanų sąnaudos	161	-	-	161
Nuomos palūkanų sąnaudos	919	156	5	1.080
Nusidėvėjimas ir amortizacija	1.619	3.482	950	6.051
Naudojimo teise valdomo turto nusidėvėjimas	7.052	350	45	7.447
Ilgalaikio turto nurašymas	-	1	-	1
Ilgalaikio turto vertės sumažėjimas (atstatymas)	-	(1)	-	(1)
Įsigytas materialusis ir nematerialusis ilgalaikis turtas	2.551	105	378	3.034
Segmento turtas iš viso*	396.971	163.195	28.554	588.720
Segmento paskolos ir susiję įsipareigojimai	91.564	(20)	(42)	91.502
Segmento finansinės nuomos įsipareigojimai	336.294	15.548	433	352.275
Segmento įsipareigojimų iš viso	448.276	15.376	3.448	467.100

5 INFORMACIJA APIE SEGMENTUS (TĘSINYS)

Grupė

Per šešių mėnesių laikotarpį, pasibaigusį 2019 m. birželio 30 d.	SGDT	NT	komSGD	Iš viso
Pajamos iš išorinių klientų	35.527	15.608	109	51.244
Pelnas prieš apmokestinimą	1.087	3.248	(2.035)	2.300
Segmento grynas pelnas (nuostolis)	1.190	3.353	(2.001)	2.542
Palūkanų pajamos	33	1	-	34
Paskolų palūkanų sąnaudos	87	5	10	102
Nuomos palūkanų sąnaudos	925	154	13	1.092
Nusidėvėjimas ir amortizacija	2.111	3.807	1.064	6.982
Naudojimo teise valdomo turto nusidėvėjimas	21.562	336	55	21.953
Ilgalaikio turto nurašymas	-	-	-	-
Ilgalaikio turto vertės sumažėjimas (atstatymas)	-	1	-	1
Įsigytas materialusis ir nematerialusis ilgalaikis turtas	13	16.325	20	16.358
Segmento turtas iš viso*	296.513	161.070	30.587	488.170
Segmento paskolos ir susiję įsipareigojimai	75.017	(9)	(51)	74.957
Segmento finansinės nuomos įsipareigojimai	243.589	15.337	1.315	260.241
Segmento įsipareigojimų iš viso	335.623	18.044	8.688	362.355

Segmento turtas iš viso* - Grupės turtas iš viso, atėmus pinigus ir pinigų ekvivalentus bei trumpalaikius terminuotus indėlius laikotarpio pabaigoje.

6 ILGALAIKĖS GAUTINOS SUMOS IR SUKAUPTOS NUOMOS PAJAMOS

Ilgalaikės gautinos sumos ir sukauptos nuomos pajamos susideda iš ilgalaikių pajamų sukauptimo, atsirandančio iš Subačiaus degalų saugojimui skirtų rezervuarų nuomos sutarties.

2012 m. su VĮ Lietuvos naftos produktų agentūra pasirašyta 10 metų terminui Subačiaus kuro bazės talpyklų nuomos sutartis, kuri yra veiklos nuomos sutartis. Nuomos tarifas pirmiems 5 metams ir likusiems penkiems metams yra skirtingas. Todėl nuomos pajamos yra pripažįstamos naudojant tiesinį metodą per nuomos laikotarpį, t.y. nuomos pajamos yra skaičiuojamos vidutiniu viso nuomos laikotarpio (10 metų) tarifu. 2020 m. birželio 30 d. ir 2019 m. gruodžio 31 d. sukauptos nuomos likučiai atitinkamai buvo 1.254 tūkst. eurų ir 1.538 tūkst. eurų. Dalis sukauptų pajamų yra pateiktos trumpalaikio sutarčių turto straipsnyje (282 tūkst. eurų 2020 m. birželio 30 d. ir 564 tūkst. eurų 2019 m. gruodžio 31 d.)

7 ATSARGOS

Grupė ir Bendrovė

	2020-06-30	2019-12-31
Dyzelinis kuras SGD terminalo poreikiams	332	409
Naftos produktai, skirti parduoti	524	213
Ilgalaikis nematerialusis turtas, skirtas parduoti	169	-
Gamtinės dujos	47	335
Kuras transportui ir įrenginiams	45	41
Atsarginės dalys, statybinės medžiagos ir kitos atsargos	1.519	1.408
Iš viso atsargų	2.636	2.406
Atimti: vertės sumažėjimas	-	(6)
Iš viso	2.636	2.400

2020 m. birželio 30 d. Grupė ir Bendrovė neturėjo atsargų, kurioms būtų padarytas vertės sumažėjimas (2019 m. gruodžio 31 d. atsargų vertės sumažėjimas sudarė 6 tūkst. eurų).

2019 m. gruodžio 31 d. Grupė ir Bendrovė peržiūrėjo apskaitos politiką dėl lėtai judančių ir nenaudojamų atsargų. Grupė ir Bendrovė identifiko rezervines atsargas, kurių dalis buvo perkelta prie nekilnojamojo turto, įrangos ir įrengimų, nes atitinka jo apibrėžimą, įskaitant

7 ATSARGOS (TĘSINYS)

ir reikalavimą, kad gali būti sunaudotos daugiau nei per vienerius metus. Vertės sumažėjimas apskaitomas tik senoms, nebenaudojamoms atsargoms, kurių Grupė ir Bendrovė nebetikina naudoti ateityje. Atsargų nurašymo iki grynosios realizacinės vertės atstatymas 6 tūkst. eurų sumai už šešių mėnesių laikotarpį, pasibaigusį 2020 m. birželio 30 d. (2019 m. gruodžio 31 d. atsargų vertės sumažėjimas iki grynosios realizacinės vertės atstatymas – 1.057 tūkst. eurų) apskaitytas pardavimo savikainoje bendrųjų pajamų ataskaitoje.

Naftos produktai, skirti parduoti, tai energetiniai produktai surinkti valymo įrenginiuose. 2020 m. birželio 30 d. Grupė ir Bendrovė turėjo 1,1 tūkst. tonų tokių produktų, skirtų pardavimui (2019 m. gruodžio 31 d. – 1,1 tūkst. tonų). 2020 m. birželio 30 d. Grupė ir Bendrovė turėjo 2,4 tūkst. tonų sunkiųjų naftos produktų (2019 m. gruodžio 31 d. – 2,4 tūkst. tonų sunkiųjų naftos produktų).

2020 m. birželio 30 d. Grupė ir Bendrovė rezervuaruose turėjo 219 tūkst. tonų atvežtų perkrovai naftos produktų (2019 m. gruodžio 31 d. – 172 tūkst. tonų) (kiekiai neaudituoti). Šie naftos produktai nėra apskaityti Grupės ir Bendrovės finansinėse ataskaitose, jie apskaitomi nebalansinėse sąskaitose, nes Grupė ir Bendrovė neturi nuosavybės teisės į naftos produktus. Naftos produktai, priklausantys trečiosioms šalims, yra draudžiami Bendrovės su tikslu padengti patirtus nuostolius ar sugadinimus (jei tokių yra).

2020 m. birželio 30 d. Grupė ir Bendrovė turėjo 1,4 tūkst. MWh (2019 m. gruodžio 31 d. – 1,4 tūkst. MWh) (kiekiai neaudituoti) gamtinių dujų jungiamajame dujotiekyje veiklos vykdymui.

2020 m. birželio 30 d. Grupė ir Bendrovė suskystintų gamtinių dujų terminale turėjo 152 tūkst. MWh (2019 m. gruodžio 31 d. – 661 tūkst. MWh) (kiekiai neaudituoti) gamtinių dujų, atvežtų išdujinimui ir (arba) perkrovai. Šios gamtinės dujos nėra apskaitytos Grupės ir Bendrovės finansinėse ataskaitose, jos apskaitomos nebalansinėse sąskaitose, nes Grupė ir Bendrovė neturi nuosavybės teisės į gamtines dujas. Bendrovė atsakinga už gamtinių dujų draudimą.

2020 m. birželio 30 d. Grupė ir Bendrovė suskystintų gamtinių dujų Paskirstymo stotyje turėjo 26,3 tūkst. MWh gamtinių dujų, priklausančių trečiosioms šalims (2019 m. gruodžio 31 d. – 6,3 tūkst. MWh) (kiekiai neaudituoti). Šios gamtinės dujos nėra apskaitytos Grupės ir Bendrovės finansinėse ataskaitose, jos apskaitomos nebalansinėse sąskaitose, nes Grupė ir Bendrovė neturi nuosavybės teisės į gamtines dujas.

8 IŠ PIRKĖJŲ GAUTINOS SUMOS

	Grupė		Bendrovė	
	2020-06-30	2019-12-31	2020-06-30	2019-12-31
Gautinos sumos	11.064	12.559	10.597	12.559
Išankstiniai mokėjimai	613	568	576	558
Kitos gautinos sumos	1.155	44	968	44
Iš viso	12.832	13.171	12.141	13.161

Gautinos sumos detalizuojamos žemiau:

	Grupė		Bendrovė	
	2020-06-30	2019-12-31	2020-06-30	2019-12-31
Sumos, gautinos iš SGD terminalo veiklos	7.906	10.546	7.941	10.546
Sumos, gautinos už naftos produktų perkrovimą ir susijusias paslaugas	4.299	2.741	4.299	2.741
Sumos, gautinos už operavimo ir valdymo paslaugas	502	-	-	-
Atimti: vertės sumažėjimas	(1.643)	(728)	(1.643)	(728)
Iš viso	11.064	12.559	10.597	12.559

Iš pirkėjų gautinos sumos yra beprocentės ir paprastai jų terminas yra 6 – 15 dienų.

2020 m. birželio 30 d. Grupė ir Bendrovė apskaitė 1.643 tūkst. eurų vertės sumažėjimą gautinoms sumoms (2019 m. gruodžio 31 d. - 728 tūkst. eurų).

Vertės sumažėjimo gautinoms sumoms pokytis už 2020 m. šešis mėnesius 915 tūkst. eurų (už 2019 m. – 221 tūkst. eurų) sumai apskaitytas veiklos sąnaudose bendrųjų pajamų ataskaitoje.

9 SUTARČIŲ TURTAS

Grupė ir Bendrovė

	2020-06-30	2019-12-31
Sukauptos pajamos (1)	629	564
Trumpalaikės sukauptos pajamos (6 pastaba)	282	592
	<u>911</u>	<u>1.156</u>

(1) 2020 m. birželio 30 d. ir 2019 m. gruodžio 31 d. sutarčių turtą apima sukauptos pajamos už naftos produktų saugojimą, paskaičiuotos kaip procentinė visų išlaidų dalis nuo planuotų sąnaudų. Kai krovos procesas baigiamas ir jį patvirtina klientas, sumos, kurios buvo pripažintos kaip sutarties turtas, yra perklasifikuojamos prie gautinų sumų.

10 TRUMPALAIKIAI TERMINUOTI INDĖLIAI

Grupė ir Bendrovė

	2020-06-30	2019-12-31
Trumpalaikiai terminuoti indėliai komerciniuose bankuose	<u>16.000</u>	<u>21.000</u>

2020 m. birželio 30 d. Grupė ir Bendrovė komerciniuose bankuose turėjo 5 trumpalaikius terminuotus indėlius, kurių bendra vertė 16.000 tūkst. eurų, ir kurių terminas daugiau kaip 3 mėn. Metinės palūkanos svyruoja nuo 0,15 iki 0,28 proc.

2019 m. gruodžio 31 d. Grupė ir Bendrovė komerciniuose bankuose turėjo 2 trumpalaikius terminuotus indėlius, kurių vertė 21.000 tūkst. eurų, ir kurių terminas daugiau kaip 3 mėn. Metinės palūkanos svyruoja nuo 0,16 iki 0,25 proc.

11 PINIGAI IR PINIGŲ EKVIVALENTAI

	Grupė		Bendrovė	
	2020-06-30	2019-12-31	2020-06-30	2019-12-31
Pinigai banke	<u>54.450</u>	<u>41.865</u>	<u>51.067</u>	<u>37.846</u>

Pinigų ir pinigų ekvivalentų apskaitinės vertės denominuotos šiomis valiutomis:

Valiuta	Grupė		Bendrovė	
	2020-06-30	2019-12-31	2020-06-30	2019-12-31
EUR	49.759	36.583	46.540	32.564
USD	4.527	5.282	4.527	5.282
BRL	164	-	-	-
	<u>54.450</u>	<u>41.865</u>	<u>51.067</u>	<u>37.846</u>

Grupės ir Bendrovės vadovybė įvertino galima pinigų, laikomų banke, nuvertėjimą, kaip tai numato 9 TFAS. Vertinimas atliktas remiantis oficialiais Standard & Poor's ilgalaikio skolinimosi reitingais, prieinamais internete:

	Grupė		Bendrovė	
	2020-06-30	2019-12-31	2020-06-30	2019-12-31
A	164	-	-	-
A +	11.856	25.104	8.637	21.085
AA -	33.532	8.282	33.532	8.282
BBB+	8.898	8.479	8.898	8.479
	<u>54.450</u>	<u>41.865</u>	<u>51.067</u>	<u>37.846</u>

12 PASKOLOS

Paskolos

Grupė ir Bendrovė

	2020-06-30	2019-12-31
Europos investicinio banko paskola	52.112	53.091
Šiaurės investicijų banko paskola	39.510	20.398
Garantijos įmoka Lietuvos Respublikos Finansų ministerijai	(134)	(134)
Mokėtinos paskolos palūkanos	14	18
	<u>91.502</u>	<u>73.373</u>

2020 m. birželio 30 d. Šiaurės investicijų bankas (NIB) Bendrovei klaidingai pervadė 6.707 tūkst. eurų sumą iš FSRU lizingo nuomos įmokų restruktūrizavimui skirtos paskolos, kuri bankui buvo grąžinta 2020 m. liepos 2 d.

Finansinės nuomos įsipareigojimai

Grupė ir Bendrovė

	2020-06-30	2019-12-31
Finansinės nuomos įsipareigojimai	<u>352.275</u>	<u>376.877</u>

Finansinės nuomos įsipareigojimai 2020 m. birželio 30 d. galėtų būti detalizuojami taip:

	Žemės nuoma	Krantinės nuoma	FSRU nuoma	Kita*	Iš viso:
Ilgalaikiai finansinės nuomos įsipareigojimai	15.328	4.810	288.426	84	308.648
Trumpalaikiai finansinės nuomos įsipareigojimai	317	69	42.989	252	43.627
	<u>15.645</u>	<u>4.879</u>	<u>331.415</u>	<u>336</u>	<u>352.275</u>

Finansinės nuomos įsipareigojimai 2019 m. gruodžio 31 d. galėtų būti detalizuojami taip:

	Žemės nuoma	Krantinės nuoma	FSRU nuoma	Kita*	Iš viso:
Ilgalaikiai finansinės nuomos įsipareigojimai	15.439	4.845	312.126	179	332.589
Trumpalaikiai finansinės nuomos įsipareigojimai	314	68	43.641	265	44.288
	<u>15.753</u>	<u>4.913</u>	<u>355.767</u>	<u>444</u>	<u>376.877</u>

* Kita sudaro transporto priemonių, ofiso ir kt. nuoma.

13 DOTACIJOS, SUSIJUSIOS SU TURTU

Grupė ir Bendrovė

	2020-06-30	2019-12-31
Likutis laikotarpio pradžioje	5.988	4.642
Gauta	-	1.763
Perklasifikavimas	-	1
Amortizacija	(276)	(400)
Sąnaudų kompensavimas	-	(18)
Likutis laikotarpio pabaigoje	5.712	5.988
Ilgalaikė dalis	5.712	5.988

14 PREKYBOS SKOLOS IR KITOS MOKĖTINOS SUMOS

	Grupė		Bendrovė	
	2020-06-30	2019-12-31	2020-06-30	2019-12-31
Prekybos mokėtinos sumos	6.571	8.322	6.515	8.322
Kitos mokėtinos sumos ir trumpalaikiai įsipareigojimai	1.178	1.588	1.094	1.588
	7.749	9.910	7.609	9.910

Prekybos mokėtinos sumos:

	Grupė		Bendrovė	
	2020-06-30	2019-12-31	2020-06-30	2019-12-31
Mokėtinos sumos už FSRU veiklos nuomą	4.500	4.620	4.500	4.620
Mokėtinos sumos rangovams	728	1.191	728	1.191
Kiti mokėjimai, susiję su FSRU	492	899	492	899
Mokėtinos sumos už žemės nuomą	234	393	234	393
Mokėtinos sumos už geležinkelio paslaugas	48	129	48	129
Mokėtinos sumos už dujas	-	368	-	368
Kitos prekybos mokėtinos sumos	569	722	513	722
	6.571	8.322	6.515	8.322

2020 m. birželio 30 d. Grupės ir Bendrovės 4.678 tūkst. eurų prekybos skolų buvo denominuotos JAV doleriais (2019 m. gruodžio 31 d. – 5.232 tūkst. eurų).

Prekybos skolos yra beprocentės ir paprastai joms yra nustatomas 30 dienų atsiskaitymo laikotarpis.

15 SU DARBO SANTYKIAIS SUSIJĘ ĮSIPAREIGOJIMAI

	Grupė		Bendrovė	
	2020-06-30	2019-12-31	2020-06-30	2019-12-31
Sukauptas atostogų rezervas	1.305	1.050	1.277	1.050
Mokėtinas darbo užmokestis	449	422	448	422
Sukauptos metinės premijos	344	873	323	873
Mokėtinas socialinio draudimo mokestis	226	225	222	225
Mokėtinas gyventojų pajamų mokestis	193	153	183	153
Kiti išskaitymai	2	3	1	3
	2.519	2.726	2.454	2.726

16 PAJAMOS IŠ SUTARČIŲ SU KLIENTAIS

	Grupė		Bendrovė	
	Šešių mėnesių laikotarpis, pasibaigęs 2020 m. birželio 30 d.	Šešių mėnesių laikotarpis, pasibaigęs 2019 m. birželio 30 d.	Šešių mėnesių laikotarpis, pasibaigęs 2020 m. birželio 30 d.	Šešių mėnesių laikotarpis, pasibaigęs 2019 m. birželio 30 d.
Pajamos už SGD paslaugas, reguliuojamas VERT	18.268	34.263	18.268	34.263
Pajamos už naftos produktų perkrovimo paslaugas	14.306	15.119	14.306	15.119
Kitos pajamos, susijusios su SGD terminalų veikla	5.486	1.352	4.403	1.352
Kitos pajamos, susijusios naftos produktų perkrovimo paslaugomis	1.646	495	1.646	495
Pajamos už konsultavimo paslaugas	861	15	861	15
Pajamos už parduotas atsargas	170	-	170	-
	40.737	51.244	39.654	51.244

17 PARDAVIMO SAVIKAINA

	Grupė		Bendrovė	
	Šešių mėnesių laikotarpis, pasibaigęs 2020 m. birželio 30 d.	Šešių mėnesių laikotarpis, pasibaigęs 2019 m. birželio 30 d.	Šešių mėnesių laikotarpis, pasibaigęs 2020 m. birželio 30 d.	Šešių mėnesių laikotarpis, pasibaigęs 2019 m. birželio 30 d.
Teisės naudotis turtu nusidėvėjimas	7.279	21.789	7.279	21.789
Nusidėvėjimas ir amortizacija (įsk. dotacijų amortizaciją)	5.621	6.657	5.618	6.657
Darbo užmokestis ir socialinis draudimas	4.100	3.684	3.950	3.684
Su plaukiojančios saugyklos nuoma susijusios kitos išlaidos (veiklos, valdymo, įgulos)	2.844	4.414	2.844	4.414
Uosto mokesčių rinkliavos	780	764	780	764
Dujos	777	1.663	777	1.663
Geležinkelio paslaugos	766	988	766	988
VERT įmoka	486	-	486	-
Mokestis už gamtos trešimą	441	601	441	601
Elektra	390	723	390	723
Turto remontas ir priežiūra	315	227	314	227
Draudimas	201	221	200	221
Nekilnojamojo turto mokestis	182	208	182	208
Darbų saugos sąnaudos	174	54	174	54
Valymo sąnaudos	139	50	139	50
Transporto sąnaudos	137	139	128	139
Paslaugos laivams	97	107	97	107
Kitos su FSRU susijusios išlaidos	76	119	76	119
Tyrimų sąnaudos	19	49	19	49
Atsargų vertės sumažėjimas (atstatymas)*	(6)	-	(6)	-
Kita	276	104	149	104
	25.094	42.561	24.803	42.561

*Už 2020 m. šešis mėn. atsargų vertės sumažėjimo atstatymas apskaitytas pardavimo savikainos straipsnyje. Už 2019 m. šešis mėn. atsargų vertės sumažėjimo sąnaudos 19 tūkst. eurų sumai apskaitytos veiklos sąnaudose, eilutėje *Kita*.

18 VEIKLOS SĄNAUDOS

	Grupė		Bendrovė	
	Šešių mėnesių laikotarpis, pasibaigęs 2020 m. birželio 30 d.	Šešių mėnesių laikotarpis, pasibaigęs 2019 m. birželio 30 d.	Šešių mėnesių laikotarpis, pasibaigęs 2020 m. birželio 30 d.	Šešių mėnesių laikotarpis, pasibaigęs 2019 m. birželio 30 d.
Darbo užmokestis ir socialinis draudimas	2.231	1.890	1.979	1.890
Pirkėjų skolų vertės sumažėjimas (atstatymas)	915	147	915	147
Veiklos mokesčių sąnaudos	313	111	26	111
Konsultavimo ir teisinės sąnaudos	276	310	199	310
Teisės naudotis turtu nusidėvėjimas	168	164	168	164
Nusidėvėjimas ir amortizacija	154	147	154	147
Ryšių sąnaudos	120	94	119	94
Valdymo organų atlygis ir kt. susijusios išlaidos	81	85	81	85
Banko sąskaitų administravimas	71	66	70	66
Komandiruočių sąnaudos	53	46	53	46
Komunalinės sąnaudos	45	49	45	49
Kvalifikacijos kėlimo sąnaudos	28	37	28	37
Parama	18	60	18	60
Vertybinių popierių tvarkymo sąnaudos	18	20	18	20
Komunikacija	17	21	16	21
Kita	206	229	178	229
	4.714	3.476	4.067	3.476

19 FINANSINĖS IR INVESTICINĖS VEIKLOS PAJAMOS (SĄNAUDOS) – GRYNASIS REZULTATAS

	Grupė		Bendrovė	
	Šešių mėnesių laikotarpis, pasibaigęs 2020 m. birželio 30 d.	Šešių mėnesių laikotarpis, pasibaigęs 2019 m. birželio 30 d.	Šešių mėnesių laikotarpis, pasibaigęs 2020 m. birželio 30 d.	Šešių mėnesių laikotarpis, pasibaigęs 2019 m. birželio 30 d.
Teigiama valiutos kurso pasikeitimo įtaka dėl nuomos	2.542	-	2.542	-
Baudų ir delspinigių pajamos	43	15	43	15
Palūkanų pajamos	33	34	33	34
Iš investicinių finansinių priemonių atsiradęs pelnas	29	-	29	-
Teigiama valiutos kurso pasikeitimo įtaka	6	2	-	2
Kitos pajamos	2	-	2	-
Finansinės veiklos pajamos iš viso	2.655	51	2.649	51
Palūkanų sąnaudos dėl nuomos	(1.080)	(1.092)	(1.080)	(1.092)
Neigiama valiutos kurso pasikeitimo įtaka	(198)	-	(140)	-
Palūkanų sąnaudos	(161)	(102)	(161)	(102)
Neigiama valiutos kurso pasikeitimo įtaka dėl nuomos	-	(1.768)	-	(1.768)
Kitos finansinės veiklos sąnaudos	(1)	(1)	(1)	(1)
Finansinės veiklos sąnaudos iš viso	(1.440)	(2.963)	(1.382)	(2.963)

20 PELNAS IR SUMAŽINTAS PELNAS VIENAI AKCIJAI

Pelnas vienai akcijai apskaičiuojamas dalijant Grupės grynąjį pelną iš esamo paprastųjų akcijų svertinio vidurkio. Sumažintas pelnas vienai akcijai yra lygus pelnui vienai akcijai, kadangi Grupė neturi potencialių finansinių priemonių, kurios galėtų sumažinti išleistas akcijas.

Pelno ir sumažinto pelno apskaičiavimai pateikiami žemiau:

Grupė	Šešių mėnesių laikotarpis, pasibaigęs 2020 m. birželio 30 d.	Šešių mėnesių laikotarpis, pasibaigęs 2019 m. birželio 30 d.
Akcininkams priskiriamas grynasis pelnas	9.412	2.542
Paprastųjų akcijų svertinis vidurkis (tūkst.)	380.952	380.786
Vienai akcijai tenkantis pelnas ir sumažintas pelnas (eurais)	0,025	0,007

21 SUSIJUSIŲ ŠALIŲ SANDORIAI

Šalys yra laikomos susijusiomis, kai viena šalis turi galimybę kontroliuoti kitą arba gali daryti reikšmingą įtaką kitai šaliai priimant finansinius ir veiklos sprendimus.

Grupės ir Bendrovės susijusios šalys ir sandoriai su jomis per 2020 m. šešis mėnesius ir 2019 m. šešis mėnesius buvo:

21 SUSIJUSIŲ ŠALIŲ SANDORIAI (TĘSINYS)

Sandoriai su Lietuvos valstybės kontroliuojamomis įmonėmis ir įstaigomis bei su kitomis susijusiomis šalimis

Grupė

		Pirkimai	Pardavimai	Gautinos sumos	Mokėtinos sumos
VĮ Klaipėdos valstybinio Jūrų uosto direkcija	2020 m. šešis mėn.	1.171	-	-	229
	2019 m. šešis mėn.	1.162	-	-	235
AB Amber Grid	2020 m. šešis mėn.	-	18.268	7.049	-
	2019 m. šešis mėn.	-	34.263	9.965	-
UAB „Ignitis“	2020 m. šešis mėn.	293	1.329	426	-
	2019 m. šešis mėn.	1.482	729	63	14
Viešoji įstaiga Lietuvos energetikos agentūra	2020 m. šešis mėn.	-	1.504	328	-
	2019 m. šešis mėn.	-	1.389	284	-
VĮ Lietuvos naftos produktų agentūra (likviduojama nuo 2019-01-01)	2020 m. šešis mėn.	-	-	-	-
	2019 m. šešis mėn.	-	-	111	-
AB Energijos skirstymo operatorius	2020 m. šešis mėn.	224	-	-	32
	2019 m. šešis mėn.	281	-	-	41
AB „LG Cargo“	2020 m. šešis mėn.	807	-	-	48
	2019 m. šešis mėn.	345	-	-	140
AB Lietuvos geležinkeliai	2020 m. šešis mėn.	-	-	-	-
	2019 m. šešis mėn.	1.004	-	-	-
Lietuvos Respublikos Energetikos ministerija	2020 m. šešis mėn.	-	-	-	38
	2019 m. šešis mėn.	-	-	-	80
Baltpool, UAB (gauti dividendai)	2020 m. šešis mėn.	-	54	-	-
	2019 m. šešis mėn.	-	36	-	-
Toksika, UAB	2020 m. šešis mėn.	4	-	-	-
	2019 m. šešis mėn.	4	-	-	2
VĮ Registrų centras	2020 m. šešis mėn.	3	-	1	-
	2019 m. šešis mėn.	2	-	-	-
Vilniaus metrologijos centras, AB	2020 m. šešis mėn.	7	-	-	1
	2019 m. šešis mėn.	5	-	-	1
UAB „GET Baltic“	2020 m. šešis mėn.	1	-	-	-
	2019 m. šešis mėn.	1	-	-	-
Lietuvos Respublikos Ekonomikos ir inovacijų ministerija	2020 m. šešis mėn.	-	5	1	-
	2019 m. šešis mėn.	-	6	1	-
Lietuvos paštas, AB	2020 m. šešis mėn.	1	-	-	-
	2019 m. šešis mėn.	1	-	-	-
Klaipėdos prekybos, pramonės ir amatų rūmai	2020 m. šešis mėn.	1	-	-	-
	2019 m. šešis mėn.	1	-	-	-
UAB „Tetas“	2020 m. šešis mėn.	-	-	-	-
	2019 m. šešis mėn.	-	(16)	-	-
Sandoriai su susijusiomis šalimis iš viso:	2020 m. šešis mėn.	2.512	21.160	7.805	348
	2019 m. šešis mėn.	4.288	36.407	10.424	513

21 SUSIJUSIŲ ŠALIŲ SANDORIAI (TĘSINYS)

Bendrovė

		Pirkimai	Pardavimai	Gautinos sumos	Mokėtinos sumos
VĮ Klaipėdos valstybinio Jūrų uosto direkcija	2020 m. šešis mėn.	1.171	-	-	229
	2019 m. šešis mėn.	1.162	-	-	235
AB Amber Grid	2020 m. šešis mėn.	-	18.268	7.049	-
	2019 m. šešis mėn.	-	34.263	9.965	-
UAB „Ignitis“	2020 m. šešis mėn.	293	1.329	426	-
	2019 m. šešis mėn.	1.482	729	63	14
Viešoji įstaiga Lietuvos energetikos agentūra	2020 m. šešis mėn.	-	1.504	328	-
	2019 m. šešis mėn.	-	1.389	284	-
VĮ Lietuvos naftos produktų agentūra (likviduojama nuo 2019-01-01)	2020 m. šešis mėn.	-	-	-	-
	2019 m. šešis mėn.	-	-	111	-
KN Acu Servicos de Terminal de GNL Ltda	2020 m. šešis mėn.	-	334	35	-
	2019 m. šešis mėn.	-	-	-	-
AB Energijos skirstymo operatorius	2020 m. šešis mėn.	224	-	-	32
	2019 m. šešis mėn.	281	-	-	41
AB „LG Cargo“	2020 m. šešis mėn.	807	-	-	48
	2019 m. šešis mėn.	345	-	-	140
AB Lietuvos geležinkeliai	2020 m. šešis mėn.	-	-	-	-
	2019 m. šešis mėn.	1.004	-	-	-
Lietuvos Respublikos Energetikos ministerija	2020 m. šešis mėn.	-	-	-	38
	2019 m. šešis mėn.	-	-	-	80
Baltpool, UAB (gauti dividendai)	2020 m. šešis mėn.	-	54	-	-
	2019 m. šešis mėn.	-	36	-	-
Toksika, UAB	2020 m. šešis mėn.	4	-	-	-
	2019 m. šešis mėn.	4	-	-	2
VĮ Registrų centras	2020 m. šešis mėn.	3	-	1	-
	2019 m. šešis mėn.	2	-	-	-
Vilniaus metrologijos centras, AB	2020 m. šešis mėn.	7	-	-	1
	2019 m. šešis mėn.	5	-	-	1
UAB „GET Baltic“	2020 m. šešis mėn.	1	-	-	-
	2019 m. šešis mėn.	1	-	-	-
Lietuvos Respublikos Ekonomikos ir inovacijų ministerija	2020 m. šešis mėn.	-	5	1	-
	2019 m. šešis mėn.	-	6	1	-
Lietuvos paštas, AB	2020 m. šešis mėn.	1	-	-	-
	2019 m. šešis mėn.	1	-	-	-
Klaipėdos prekybos, pramonės ir amatų rūmai	2020 m. šešis mėn.	1	-	-	-
	2019 m. šešis mėn.	1	-	-	-
UAB „Tetas“	2020 m. šešis mėn.	-	-	-	-
	2019 m. šešis mėn.	-	(16)	-	-
Sandoriai su susijusiomis šalimis iš viso:	2020 m. šešis mėn.	2.512	21.494	7.840	348
	2019 m. šešis mėn.	4.288	36.407	10.424	513

21 SUSIJUSIŲ ŠALIŲ SANDORIAI (TĘSINYS)

Vadovybės darbo užmokestis ir kitos išmokos

Grupės vadovybę sudaro Bendrovės generalinis direktorius ir tarnybų direktoriai bei dukterinių įmonių direktorius. Bendrovės vadovybę sudaro generalinis direktorius ir tarnybų direktoriai.

	Grupė		Bendrovė	
	Šešių mėnesių laikotarpis, pasibaigęs 2020 m. birželio 30 d.	Šešių mėnesių laikotarpis, pasibaigęs 2019 m. birželio 30 d.	Šešių mėnesių laikotarpis, pasibaigęs 2020 m. birželio 30 d.	Šešių mėnesių laikotarpis, pasibaigęs 2019 m. birželio 30 d.
Priskaitymai, susiję su darbo santykiais, įskaitant socialinio draudimo įmokas	359	303	316	302
Vadovaujančių darbuotojų skaičius	11	9	7	7

Per 2020 m. šešis ir 2019 m. šešis mėn. Grupės ir Bendrovės vadovybei paskolų, garantijų nebuvo suteikta, nebuvo jokių kitų išmokėtų ar priskaičiuotų sumų ar turto perdavimo.

22 POATASKAITINIAI ĮVYKIAI

- Lietuvos Aukščiausiasis Teismas nepriėmė UAB "Krovinių terminalas" pateikto kasacinio skundo byloje dėl galimos žalos dėl konkurencijos teisės pažeidimus (toliau - Byla). Pakartotinio apskundimo terminas pasibaigė 2020 m. liepos 1 d. Dėl to 2019 m. kovo 7 d. Vilniaus apygardos teismo priimtas sprendimas liko nepakeistas ir galiojantis. Byla laikoma baigta.
- 2020 m. liepos 9 d. Juridinių asmenų registre buvo įregistruota nauja AB „Klaipėdos nafta“ įstatų redakcija su padidintu įstatiniu kapitalu. Po Bendrovės įstatinio kapitalo padidinimo, pastarasis siekia 110.505.193,97 eurų ir yra padalintas 381.052.393 vnt. akcijų, kurios suteikia 381.052.393 balsus. Vienos akcijos nominali vertė – 0,29 euro.

Po finansinių ataskaitos datos daugiau reikšmingų poataskaitinių įvykių nebuvo.

ATSAKINGŲ ASMENŲ PATVIRTINIMAS

Vadovaudamiesi Lietuvos Respublikos vertybinių popierių įstatymo 22 straipsniu ir Lietuvos Respublikos vertybinių popierių komisijos periodinės ir papildomos informacijos rengimo ir pateikimo taisyklėmis, mes, AB „Klaipėdos nafta“ Generalinis direktorius Darius Šilenskis, Finansų direktorius Jonas Lenkšas ir Apskaitos skyriaus vadovė Rasa Tamaliūnaitė, patvirtiname, kad mūsų žiniomis aukščiau pateiktos AB „Klaipėdos nafta“ konsoliduotos ir atskiros finansinės ataskaitos už šešių mėnesių laikotarpį, pasibaigusį 2020 m. birželio 30 d., parengtos pagal Europos Sąjungoje priimtus taikyti Tarptautinius finansinės atskaitomybės standartus, pateikia tikrą ir teisingą vaizdą apie Bendrovės turtą, įsipareigojimus, finansinę padėtį, pelną arba nuostolius ir pinigų srautus.

Generalinis direktorius

Darius Šilenskis

Finansų direktorius

Jonas Lenkšas

Apskaitos skyriaus vadovė

Rasa Tamaliūnaitė

2020

AB „KLAIPĖDOS NAFTA“
KONSOLIDUOTAS TARPINIS
PRANEŠIMAS

UŽ ŠEŠIŲ MĖNESIŲ LAIKOTARPĮ,
PASIBAIGUSĮ 2020 M. BIRŽELIO 30 D.

TURINYS

BENDROJI INFORMACIJA APIE GRUPĘ IR BENDROVĘ.....	28
VADOVO KOMENTARAS.....	32
VEIKLOS TĘSTINUMAS – COVID-19 ĮTAKA	32
INFORMACIJA APIE BENDROVĘ BEI JOS VEIKLĄ.....	34
BENDROVĖS STRATEGIJA	41
SVARBIAUSI ATASKAITINIO LAIKOTARPIO ĮVYKIAI.....	43
SVARBIAUSI ĮVYKIAI, ĮVYKĘ PO ATASKAITINIO LAIKOTARPIO PABAIGOS	43
VERSLO APLINKA BEI RINKA.....	43
GRUPĖS FINANSINIAI VEIKLOS REZULTATAI	49
INVESTICIJOS.....	56
INFORMACIJA APIE BENDROVĖS AKCININKUS IR AKCIJAS	57
PAGRINDINIAI RIZIKOS VEIKSNIAI IR RIZIKOS VALDYMAS.....	60
INFORMACIJA APIE BENDROVĖS DARBUOTOJUS.....	65
KITA INFORMACIJA.....	67

Santrumpos:

KN – AB „Klaipėdos nafta“;

NT – Klaipėdos ir Subačiaus naftos terminalai;

SGDT - Suskystintųjų gamtinių dujų terminalas Klaipėdoje;

komSGD – mažos apimtys SGD paskirstymo stotis Klaipėdoje, SGD terminalo operatorės paslaugos Acu uoste Brazilijoje ir SGD verslo vystymo projektai;

NP – naftos produktai;

TNP – tamsieji naftos produktai;

ŠNP – šviesieji naftos produktai;

NPG – naftos perdirbimo gamykla;

VERT - Valstybinė energetikos reguliavimo taryba.

BENDROJI INFORMACIJA APIE GRUPĘ IR BENDROVĘ

1. Ataskaitinis laikotarpis, už kurį parengtas metinis pranešimas

AB „Klaipėdos nafta“ 2020 m. tarpinis pranešimas parengtas už laikotarpį nuo 2020 m. sausio 1 d. iki 2020 m. birželio 30 d.

2. Emitentas ir jo kontaktiniai duomenys

Bendrovės pavadinimas:	AB „Klaipėdos nafta“ (toliau Bendrovė, KN arba Emitentas)
Teisinė forma:	Akcinė bendrovė
Įstatinis kapitalas:	110.476.194 Eur
Įregistravimo data ir vieta:	1994 m. rugsėjo 27 d., Valstybės įmonė Registrų centras
Bendrovės įmonės kodas:	110648893
Buveinės adresas:	Burių g. 19, 91003 Klaipėda
Bendrovės registras:	Valstybės įmonė Registrų centras
Telefonų numeris:	+370 46 391772
Fakso numeriai:	+370 46 311399
Elektroninio pašto adresas:	info@kn.lt
Interneto svetainės adresas:	www.kn.lt

3. Dukterinės įmonės ir jų kontaktiniai duomenys:

Bendrovės pavadinimas:	UAB „SGD terminalas“
Teisinė forma:	Uždaroji akcinė bendrovė
Įstatinis kapitalas:	12.500 Eur
Įregistravimo data ir vieta:	2018 m. gruodžio 27 d., Valstybės įmonė Registrų centras
Bendrovės įmonės kodas:	304977459
Buveinės adresas:	Burių g. 19, 91003 Klaipėda
Bendrovės registras:	Valstybės įmonė Registrų centras
Telefonų numeris:	+370 46 391772
Fakso numeriai:	+370 46 311399
Elektroninio pašto adresas:	info@kn.lt
Interneto svetainės adresas:	www.kn.lt

Bendrovės pavadinimas:	UAB „SGD logistika“
Teisinė forma:	Uždaroji akcinė bendrovė
Įstatinis kapitalas:	4.540.000 Eur
Įregistravimo data ir vieta:	2015 m. lapkričio 20 d., Valstybės įmonė Registrų centras
Bendrovės įmonės kodas:	304139242
Buveinės adresas:	Burių g. 19, 91003 Klaipėda
Bendrovės registras:	Valstybės įmonė Registrų centras
Telefonų numeris:	+370 46 391772
Fakso numeriai:	+370 46 311399
Elektroninio pašto adresas:	info@kn.lt
Interneto svetainės adresas:	www.kn.lt

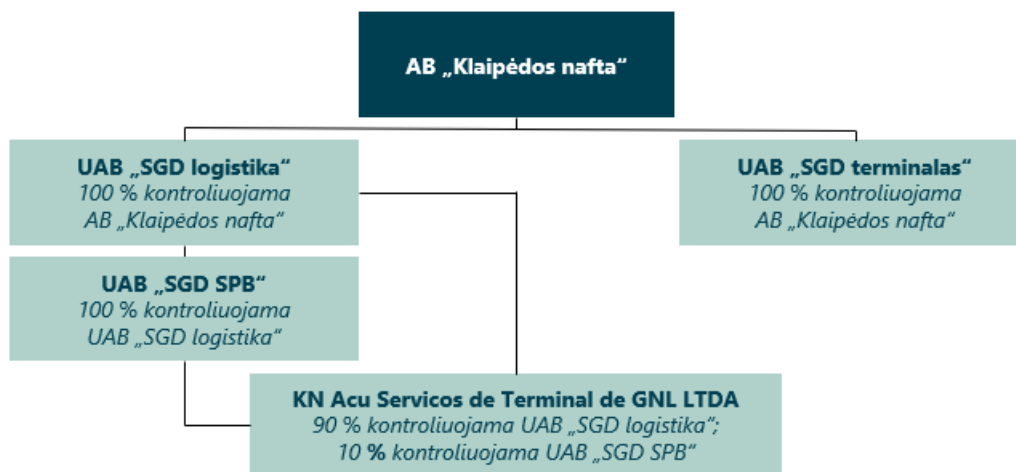
4. UAB „SGD logistika“ dukterinės įmonės ir jų kontaktiniai duomenys:

Bendrovės pavadinimas:	UAB „SGD SPB“
Teisinė forma:	Uždaroji akcinė bendrovė
Įstatinis kapitalas:	25.000 Eur
Įregistravimo data ir vieta:	2019 m. spalio 09 d., Valstybės įmonė Registrų centras
Bendrovės įmonės kodas:	305278800
Buveinės adresas:	Burių g. 19, 91003 Klaipėda
Bendrovės registras:	Valstybės įmonė Registrų centras
Telefonų numeris:	+370 46 391772
Fakso numeriai:	+370 46 311399
Elektroninio pašto adresas:	info@kn.lt
Interneto svetainės adresas:	www.kn.lt

Bendrovės pavadinimas:	KN Acu Servicos de Terminal de GNL LTDA
Teisinė forma:	Ribotos atsakomybės bendrovė
Įstatinis kapitalas:	642.600 Brazilijos realų (BRL)
Įregistravimo data ir vieta:	2019 m. gruodžio 13 d., Rio de Žaneiro valstijos juridinių asmenų registras
Bendrovės įmonės kodas:	NIRE 33.210.894.765; CPNJ 35.785.170/0001-03
Buveinės adresas:	F66 Fazenda Saco Dantas s/n, Distrito Industrial, Area 1 and Area 2, 28200-000 São João da Barra, Rio de Žaneiro valstija, Brazilijos Federacinė Respublika
Bendrovės registras:	Rio de Žaneiro valstijos juridinių asmenų registras
Telefonų numeris:	+370 46 391772
Fakso numeriai:	+370 46 311399
Elektroninio pašto adresas:	info@kn.lt
Interneto svetainės adresas:	www.kn.lt

5. Grupė struktūra ir pagrindinės veiklos

AB „Klaipėdos nafta“ grupės (toliau – Grupė) struktūra 2020 m. birželio 30 d.:



Grupės įmonių kapitalo struktūra 2020 m. birželio 30 d.:

Įmonės pavadinimas	Akcijų rūšis	Akcijų skaičius	1 akcijos nominalioji vertė	Bendra nominali vertė
AB „Klaipėdos nafta“	Paprastosios vardinės akcijos	380.952.393	0,29 Eur	110.476.194 Eur
UAB „SGD terminalas“	Paprastosios vardinės akcijos	12.500	1,00 Eur	12.500 Eur
UAB „SGD logistika“	Paprastosios vardinės akcijos	4.540.000	1,00 Eur	4.540.000 Eur
UAB „SGD SPB“	Paprastosios vardinės akcijos	25.000	1,00 Eur	25.000 Eur
KN Acu Servicos de Terminal de GNL LTDA	Paprastosios vardinės akcijos	642.600	1,00 BRL ²⁾	642.600 BRL ¹⁾

¹⁾ BRL - Brazilijos realas.

Grupės įmonių veiklos apžvalga:

Įmonės pavadinimas	Adresas	Valdoma akcijų dalis, %	Veikla
AB „Klaipėdos nafta“	Burių g. 19, LT-92276 Klaipėda	100	Bendrovės veikla išskiriama į dvi veiklos kryptis: naftos terminalų ir SGD terminalų, bei į keturias atskiras veiklos sritis: naftos produktų krova (Klaipėdos naftos terminalas), ilgalaikio naftos produktų saugojimą (Subačiaus naftos terminalas), SGD terminalo operavimą bei su SGD susijusių veiklų plėtojimas.
UAB „SGD terminalas“	Burių g. 19, LT-92276 Klaipėda	100	Suskystintų gamtinių dujų terminalo infrastruktūros Klaipėdoje eksploatavimas (valdymas) ir vystymas.
UAB „SGD logistika“	Burių g. 19, LT-92276 Klaipėda	100	Tarptautinė SGD terminalų veiklos plėtra SGD transportavimo jūra veikla, kita veikla.
UAB „SGD SPB“	Burių g. 19, LT-92276 Klaipėda	100 priklauso UAB „SGD logistika“	Tarptautinė SGD terminalų veiklos operavimo paslaugų plėtra, investuojant ir steigiant kitas projektines įmones Lietuvoje ir užsienyje (holdingo veikla).
KN Acu Servicos de Terminal de GNL LTDA (KN Acu)	F66 Fazenda Saco Dantas s/n, Distrito Industrial, Area 1 and Area 2, 28200-000 São João da Barra, State of Rio de Janeiro	90 priklauso UAB „SGD logistika“ ir 10 priklauso UAB „SGD SPB“	SGD terminalo operatoriaus paslaugos Acu uoste Brazilijoje.

6. Sutartys su vertybinių popierių viešosios apyvartos tarpininkais

Bendrovė ir AB SEB banko Finansų rinkų departamentas yra pasirašę sutartį dėl Bendrovės vertybinių popierių apskaitos ir su vertybinių popierių apskaita susijusių paslaugų.

AB SEB bankas Finansų rinkų departamento rekvizitai:	
Įmonės kodas	112021238
Buveinės adresas	J.Balčikonio g. 7, LT-08247 Vilnius, Lietuva
Telefonas	1528
El. paštas	info@seb.lt
Interneto tinklapis	www.seb.lt

7. Prekyba Emitento vertybiniais popieriais reguliuojamose rinkose

Bendrovės akcijomis yra prekiaujama reguliuojamoje rinkoje, jos yra listinguojamos vertybinių popierių biržos Nasdaq Vilnius Baltijos Pagrindiniame prekybos sąraše.

Pagrindiniai duomenys apie Bendrovės akcijas:	
ISIN kodas	LT0000111650
Trumpinys	KNF1L
Emisijos dydis (vnt.)	380.952.393

Bendrovės akcijos į Nasdaq Vilniaus papildomąjį prekybos sąrašą įtrauktos nuo 1996 m. sausio 16 d., bei nuo 2016 m. balandžio 4 d. Bendrovės akcijos įtrauktos į Nasdaq Vilnius Oficialųjį prekybos sąrašą.

Bendrovės dukterinių įmonių vertybiniais popieriais viešai nėra prekiaujama.

Išsami informacija apie akcijas ir akcininkus pateikta 2020 m. tarpinio pranešimo skyriuje „Informacija apie Bendrovės akcininkus ir akcijas“.

8. Atsakingų asmenų patvirtinimas

Vadovaujantis Lietuvos Respublikos vertybinių popierių įstatymo 22 straipsniu ir Lietuvos banko periodinės ir papildomos informacijos rengimo ir pateikimo taisyklėmis, mes, AB „Klaipėdos nafta“ generalinis direktorius Darius Šilenskis, AB „Klaipėdos nafta“ finansų direktorius Jonas Lenkšas ir AB „Klaipėdos nafta“ apskaitos

skyriaus vadovė Rasa Tamaliūnaitė patvirtiname, kad mūsų žiniomis pateiktame Bendrovės 2020 m. tarpiniame pranešime yra teisingai nurodyta verslo plėtros ir veiklos apžvalga, Bendrovės būklė kartu su pagrindinių rizikų ir neapibrėžtumų, su kuriais susiduriama, aprašymu.

9. Asmenys, atsakingi už metiniame pranešime pateiktą informaciją

Pareigos	Vardas, pavardė	Telefono numeris
AB „Klaipėdos nafta“ generalinis direktorius	Darius Šilenskis	+370 52 127 733
AB „Klaipėdos nafta“ finansų direktorius	Jonas Lenkšas	+370 52 127 733
AB „Klaipėdos nafta“ apskaitos skyriaus vadovė	Rasa Tamaliūnaitė	+370 46 391 636

VADOVO KOMENTARAS

2020 m. pirmasis pusmetis nestokojo iššūkių, kuriuos lėmė nuo Bendrovės tiesiogiai nepriklausomos aplinkybės – toliau išliekantis COVID-19 poveikis ekonomikoms turėjo įtakos ir KN veiklos rezultatams.

Klientai ir toliau siekia išlaikyti savo pelningumą, dėl ko buvo juntama didesnė paklausa naftos produktų saugojimo paslaugoms, tačiau turėjo neigiamos įtakos naftos produktų krovos apimtims.

Nepaisant visko, per pirmąjį pusmetį Bendrovė susitelkė į veiklos efektyvumą ir sąnaudų valdymą. 2020 m. I pusmetį, lyginant su 2019 m. I pusmečiu, pagrindiniai Grupės veiklos rodikliai buvo tokie:

- Naftos produktų krova (2,7 mln. tonų) mažesnė 7,0 proc.
- SGD išdujinimas ir perkrova (11,1 mln. MWh) didesni 73 proc.

VEIKLOS TĘSTINUMAS – COVID-19 ĮTAKA

Apie koronavirusą COVID-19 pirmą kartą oficialiai pranešta 2019 m. gruodžio 31 d. Kinijoje ir per 2020 m. pirmąjį ketvirtį jis sparčiais tempais paplito po visą pasaulį. 2020 m. kovo 16 d. Lietuvos Respublikos Vyriausybė oficialiai paskelbė karantiną visoje šalyje, kuris tęsėsi iki birželio 16 dienos. Sprendimai, priimti stabdant COVID-19, komplikavo įprastinę ūkio šakų veiklą ir sukėlė daug neapibrėžtumo visame pasaulyje.

Reaguodama į verslo aplinkos pokyčius Bendrovės vadovybė aktyvavo Grupės ir Bendrovės veiklos tęstinumo ir rizikos valdymo planus, bei suformavo rizikos valdymo komandą, skirtą kasdieniui Grupės ir Bendrovės bei svarbiausių partnerių situacijų stebėsenai.

Viena iš pagrindinių įvardintų rizikų – jei reikšmingas Bendrovės darbuotojų skaičius užsikrėtusių COVID-19, būtų neįmanoma toliau valdyti Bendrovės infrastruktūros. Tai galėtų lemti krovos kiekių mažėjimą ar klientų praradimą, o vėliau ir mažesnes pajamas ir pelną. Atsižvelgdama į šią riziką, karantino metu Grupė ir Bendrovė nurodė visiems darbuotojams, galintiems atlikti darbo funkcijas nuotoliniu būdu, dirbti iš namų, o terminaluose dirbo tik tie darbuotojai, kurių fizinis buvimas darbo vietoje būtinas užtikrinti veiklą. Visų taikomų priemonių aktualumas buvo periodiškai aptariamas ir peržiūrimas tiek karantino laikotarpiu, tiek tęsiamas jam pasibaigus. Jei reikia, imamasi atitinkamų veiksmų šių priemonių efektyvumui gerinti.

Dar vienas iš Grupės ir Bendrovės rizikos šaltinių slypi galimuose tiekimo grandinių sutrikimuose – pradedant nuo IT ir telekomunikacinių paslaugų, būtinų tinkamam IT sistemų ir nuotolinio darbo užtikrinimui, baigiant prekių ir paslaugų, kurios būtinos, siekiant laiku įgyvendinti investicines programas, tiekimu. Bendrovės vadovybė nuolat bendrauja su savo tiekėjais, tam, kad stebėtų situaciją ir įvertintų jų galimybes įvykdyti numatytus

- Grupės pardavimo pajamos (40,7 mln. eurų) mažesnės 20,5 proc.
- Grupės koreguotas grynas pelnas (8,2 mln. eurų) didesnis 73,7 proc.
- Grupės koreguota EBITDA (14,2 mln. eurų) didesnė 24,6 proc.
- Grupės koreguota EBITDA marža 2020 m. I pusmetį siekė 26,3 proc., o 2019 I pusmetį – 22,2 proc.

2020 m. I pusmečio pasiekti rezultatai skatina mus toliau nuosekliai siekti užsibrėžtų strateginių tikslų: didinti pridėtinę vertę tiek Bendrovei, tiek ir pagrindiniam akcininkui – Lietuvos valstybei, – siekti dar efektyvesnio veiklos augimo, tobulinant vidaus procesus bei įgyvendinant bendrovės 2020-2030 m. strategiją.

įsipareigojimus sutartu laiku. Siekdama mažinti galimų tiekimo trikdžių ateityje, Grupė ir Bendrovė rengia ir nuolat atnaujina kritinių prekių ir paslaugų alternatyvių tiekėjų sąrašą ir deda maksimalias pastangas, tam, kad Grupės ir Bendrovės tikslai būtų įgyvendinti laiku. Tarpinių finansinių ataskaitų išleidimo metu iš tiekėjų nebuvo jokių indikacijų, kurios galėtų turėti įtakos Grupės ir Bendrovės 2020 m. birželio 30 dienos tarpinėms finansinėms ataskaitoms. Net ir susiklosčius ypatingoms aplinkybėms, Grupė ir Bendrovė veiklą vykdė kaip įprastai. Grupė ir Bendrovė paslaugas klientams teikia pagal numatytus grafikus ir sutartiniais terminais, taigi, tarpinių finansinių ataskaitų išleidimo metu abejonių dėl klientų sutartinių įsipareigojimų įvykdymo nekilo. Grupė ir Bendrovė atidžiai stebi esamą situaciją nuo pat COVID-19 paplitimo pradžios ir reguliariai bendrauja su klientais apie jų planus bei sutartinių įsipareigojimų vykdymą.

Naftos verslas

Remiantis Bendrovės veiklos projekcijomis naftos verslas laikytinas jautriausiu ir labiausiai veikiamu rinkos pokyčių ir generuoja didžiąją dalį visų Grupės ir Bendrovės finansinių rezultatų. Bendrovė vertino skirtingus veiklos scenarijus, t. y. optimistinį, realistinį, pesimistinį, galinčius turėti įtakos naftos produktų krovai. Analizė atskleidė, kad, nepaisant pastebimų neigiamų tendencijų, Bendrovė sugebėtų amortizuoti pelno kritimą nepaskirstydamas pelną, sukauptu iki 2020 m. birželio 30 d. Bendrovės vadovybės nuomone, atsižvelgiant į esamas aplinkybes ir jautrumo analizės neapibrėžtumą, reikėtų naudoti konservatyviu vertinimo metodu. Taigi, optimistiniam, realistiniam ir pesimistiniam scenarijams naudotos atitinkamai 15%, 30% ir 45% pajamų mažėjimo prielaidos. Jei naftos produktų krova būtų 15%, 30% ir 45% mažesnė nei tikimasi, Grupė ir Bendrovė 2020-2021 m. patirtų tokią įtaką grynajam pelnui:

Naftos produktų krovos pokytis	Scenarijus	Įtaka grynam pelnui, tūkst. Eur	
		2020	2021
-15% naftos produktų krova	Optimistinis	-3.752	-4.339
-30% naftos produktų krova	Realistinis	-7.712	-9.149
-45% naftos produktų krova	Pesimistinis	-11.672	-13.704

Klaipėdos SGD verslas

Klaipėdos SGD paslaugų centro veikla apima: 1) SGD terminalas, kuris yra valstybės reguliuojamas infrastruktūros objektas, kuriam taikomas skaidrus ir atviras trečiųjų šalių prieigos prie terminalo principas, kai reguliuojamos turto bazės pagrindu uždirbama reguliuojama grąža ir 2) SGD paskirstymo stotis, vykdanči komercines mažos apimties SGD krovos operacijas.

Klaipėdos SGD terminalo veiklos sąnaudos yra įtrauktos į saugumo dedamosios prie gamtinių dujų perdavimo kainos tarifą ir paskirstomos dujų vartotojams pagal perduotą gamtinių dujų kiekį.

Pagal LR Suskystintųjų gamtinių dujų terminalo įstatymą, Vyriausybė patvirtina SGD terminalo būtinajai veiklai užtikrinti reikalingą minimalų metinį dujinamų gamtinių dujų kiekį (SGD terminalo būtinas kiekis). Paskirtasis tiekėjas, vadovaudamasis teisės aktais, užtikrina šio nustatyto įpareigojimo vykdymą. Paskirtasis tiekėjas šiuo metu įpareigotas naudotis SGD terminalu iki 2024 metų. Saugumo dedamosios tarifas patvirtintas visiems 2020-iesiems metams, pokyčių įvedus karantiną Lietuvoje nebuvo, tad Bendrovė nenumato jokių galimų priežasčių, galinčių turėti reikšmingos įtakos reguliuojamoms SGD terminalo pajamoms ir atitinkamai Bendrovės finansiniams rezultatams tiek iki metų pabaigos, tiek ir tolimesniam laikotarpiui.

Pagal galiojančią sutartį 100 proc. SGD paskirstymo stoties pajėgumų yra rezervuoti 5-erių metų periodui. Sutartis paremta fiksuotomis metinėmis įmokomis, mokėtinomis per 5-erių metų periodą. Tarpinių finansinių ataskaitų išleidimo metu jokių indikacijų dėl galimų sutartinių įsipareigojimų nevykdymo iš kliento pusės identifikuota nebuvo. Blogiausiu įmanomu scenarijumi, kuris iš šiandienos perspektyvos nėra tikėtinas, vienintelė rizika, kurią įžvelgia Bendrovė, būtų ilgalaikės sutarties nutraukimas. Sutarties nutraukimo atveju Bendrovė tęstų mažos apimties SGD perkrovos veiklos vystymą savarankiškai. Tokiu atveju mažos apimties SGD paskirstymo stoties rezultatai būtų priklausomi nuo rinkos vystymosi, tačiau bet kokiu atveju nesitikima, jog šie rezultatai būtų blogesni nei 2019-aisiais metais.

Tarptautinių SGD projektų vystymo veikla

Tapusi SGD terminalo Açu uoste Brazilijoje (kuris yra didžiausio SGD tiekimo energijos gamybai komplekso Lotynų Amerikoje dalis) operatore, Bendrovė sugebėjo

užsitikrinti papildomų ilgalaikių pajamų šaltinį. SGD terminalas yra statomas tam, kad aprūpintų gamtines dujas naudojančias elektros jėgaines, kurias vysto Gas Natural Açu (GNA). Bendrovė yra atsakinga už sklandų SGD terminalo Açu uoste operavimą. Operavimo ir palaikymo paslaugų sutartis (angliškai O&M) yra sudaryta 13 metų. Kadangi COVID-19 įtaka pasireiškia globaliu mastu, Bendrovės vadovybė ėmėsi visų įmanomų saugumo priemonių tiek dukterinėje bendrovėje Brazilijoje, tiek pačioje Bendrovėje ir laikosi reikalavimų, kad darbuotojai būtų sveiki ir saugūs. Iš šios dienos perspektyvų, Grupės ir Bendrovės vadovybė neįžvelgia esminių pokyčių, kurie dėl COVID-19 galėtų turėti įtakos projekto įgyvendinimui. Tarpinių finansinių ataskaitų išleidimo metu abejonių dėl kliento galimybių įvykdyti sutartinius įsipareigojimus nekilo.

Bendrovė turi ilgalaikę strategiją padidinti tarptautinių SGD projektų pajamų dalį, dėl to Bendrovės vadovybė įvertino galimą neigiamą COVID-19 poveikį šio tikslo įgyvendinimui. Kadangi tarptautinių projektų vystymo procesas yra labiau ilgalaikis, nei trumpalaikis ir užtrunka apie 24 mėnesius pradėti projektą, iš šiandienos perspektyvos, Bendrovės vadovybė neįžvelgia jokių galimų grėsmių numatytų ilgalaikių verslo tikslų įgyvendinimui.

Apibendrinimas

Atsižvelgdama į minėtas prielaidas, Bendrovė šiuo metu neįžvelgia jokių galimų scenarijų, galinčių turėti reikšmingos įtakos tarptautinių SGD projektų vystymo veiklos tęstinumui ir 2020-2021 m. finansiniams rezultatams.

Nors karantino sukelti padariniai momentinės reikšmingos ekonominės įtakos Grupei ir Bendrovei nepadarė, Bendrovės vadovybė atidžiai stebi globalios ekonomikos vystymąsi ir pokyčius bei vertina galimą ilgalaikę finansinę įtaką Grupės ir Bendrovės rezultatams. 2020 m. birželio 30 dienai Grupės ir Bendrovės apyvartinis kapitalas sudaro atitinkamai 25.521 tūkst. Eur ir 21.652 tūkst. Eur, turimos užtikrintos galimybės leidžia pasiskolinti iš Šiaurės Investicijų Banko (NIB) 295.500 tūkst. Eur.

Atsižvelgiant į aukštą Grupės ir Bendrovės likvidumo lygį, įgyvendinamas prevencines priemones ir aktyvuotus veiklos tęstinumo bei rizikos valdymo planus, iš pinigų srautų perspektyvos Grupė ir Bendrovė yra saugioje padėtyje ir gali užtikrinti verslo veiklos tęstinumą nepalankioje susiklosčiusioje situacijoje.

INFORMACIJA APIE BENDROVĘ BEI JOS VEIKLĄ

AB „Klaipėdos nafta“ - Lietuvos ir aplinkinio regiono energetiniam saugumui strategiškai reikšminga bendrovė, užtikrinanti suskystintų gamtinių dujų importo į Lietuvą ir kaimynines šalis galimybę bei LR valstybės privalomo naftos produktų rezervo saugojimą, taip pat patikimai ir efektyviai vykdanči naftos produktų perkrovą Klaipėdos uoste. Greta minėtų vykdomų veiklų, Bendrovė vykdo mažos apimtys SGD veiklą, dalyvauja investiciniuose tarptautiniuose projektuose, susijusiuose su suskystintų gamtinių dujų terminalų vystymu.

Šiuo metu AB „Klaipėdos nafta“ veikla išskiriama į dvi veiklos kryptis (naftos terminalų ir SGD terminalų- žiūrėti paveikslėlių žemiau), bei keturias atskiras veiklos sritis: naftos produktų krovą (Klaipėdos naftos terminale), ilgalaikio naftos produktų saugojimą (Subačiaus naftos terminale), SGD terminalo operavimą, su SGD susijusių veiklų plėtojimą. Vadovybė vertina kiekvienos veiklos finansinius rezultatus ir nustato kiekvienai iš jų strateginius tikslus.

Pagrindiniai terminalai:



Informacija apie investicijas į asocijuotas įmones

Bendrovė 2020 m. birželio 30 d. yra investavusi į šias asocijuotas įmones:

Įmonės pavadinimas	Adresas	Valdoma akcijų dalis, %	Veikla
BALTPool, UAB	A. Juozapavičiaus g. 9, LT-09311, Vilnius	33	Lietuvos energijos išteklių biržos operatorius, turintis teisę organizuoti prekybą biokuro produktais, Viešuosius interesus atitinkančių paslaugų (VIAP) lėšų administratorius.
Sarmatia Sp. z o.o.	ul. Nowogrodzka 68, Prima court, 02-014 Warszawa, Lenkija	1	Naftotiekio tarp Azijos valstybių bei Baltijos jūros tiesimo galimybių analizavimas ir projektavimas.

KLAIPĖDOS NAFTOS TERMINALAS

Bendrovės Klaipėdos naftos terminalas yra vienas didžiausių naftos krovos paslaugas teikiančių terminalų Baltijos šalių rinkoje. Bendrovės naftos terminalo infrastruktūra skirta perpilti iš geležinkelio cisternų į laivus eksportuojamus naftos produktus, kurie yra tiekiami iš naftos perdirbimo gamyklų.



Bendrovė naftos terminale perkrauna šiuos naftos produktus:

- Šviesuosius naftos produktus (toliau – ŠNP):
 - Įvairių rūšių dyzelinį kurą;
 - Įvairių rūšių benzina;
 - Reaktyvinį kurą.
- Tamsiuosius naftos produktus (toliau – TNP):
 - Įvairių rūšių mazutą;
 - Technologinį kurą;
 - Vakuuminį gazolį (VGO);
 - Žaliavinę naftą.
- Kitus chemijos pramonės produktus:
 - Etanolį;
 - Monoetilenglikolį;
 - Riebiųjų rūgščių metilo esterį (RRME).

Klaipėdos naftos terminalo charakteristika

Lokacija	Klaipėdos naftos terminalo teritorija, adresas: Burių g. 19, Klaipėda
Naftos produktų talpyklų skaičius	45
Naftos produktų talpų tūris	575 tūkst. m ³
Terminalo pajėgumas	8 - 10 mln. t per metus.
Krantinės	2 (2019 m. pradėta vykdyti esamų krantinių modernizacija ir papildomos daugiafunkcės krantinės statyba. Atlikus šią rekonstrukciją, terminalas vienu metu galės priimti ir krauti nebe du, o tris tanklaivius, bendras visų 3 krantinių ilgis sieks apie 750 m.)
Įplaukimo į uostą gylis	14,5 metrų
Leidžiamas gylis prie krantinės	14 m
Priimami laivai	Iki 275 m ilgio
Geležinkelio estakados	2 geležinkelio estakados, turinčios po 2 kelius: <ul style="list-style-type: none">■ 2 keliai naftos produktams, kuriems nereikalingas temperatūrinis režimas (vienu metu apdorojama iki 2 x 30 geležinkelio cisternų);■ 2 keliai naftos produktams, kuriems reikalingas pašildymas ir temperatūrinis režimas (vienu metu apdorojama iki 2 x 32 geležinkelio cisternų);■ vienas iš kelių pritaikytas visų tipų naftos produktams;■ vienu metu galima krauti 124 geležinkelio cisternas.
Autocisternų pildymas	Vienu metu gali būti pildomos 4 autocisternos
Moderni laboratorija	Nustato pagrindinius naftos produktų kokybės parametrus
Nuosavos katilinės bendras trijų katilų galingumas	100 MWh

Pagrindinės Bendrovės Klaipėdos naftos terminalo naftos produktų krovos paslaugų proceso operacijos yra šios: i) naftos produktų priėmimo iš geležinkelio vagonų cisternų, ii) laikino naftos produktų saugojimo terminalo talpyklose, iii) naftos produktų pakrovimo į tanklaivius.

Taip pat Bendrovė gali aprūpinti Lietuvą importuojamais naftos produktais, kurie į Klaipėdos uostą atgabenami

tanklaiviais. Terminale įrengta autocisternų pripylimo aikštelė, skirta išvežti importuotiems šviesiesiems naftos produktams. Klaipėdos naftos terminalas teikia šias paslaugas:

- perpila naftą ir naftos produktus iš geležinkelio cisternų į tanklaivius;

- priima naftą ir naftos produktus iš tanklaivių į geležinkelio cisternas;
- perpila naftos produktus į autocisternas;
- laikinai saugo (kaupia) naftą ir naftos produktus;
- priima naftos produktais užterštą vandenį iš laivų;
- švartuoja laivus;
- nustato naftos produktų kokybės parametrus;
- parūpina techniką, skirtą įvesti cheminius priedus į naftos produktus;
- maišo tamsiuosius ir šviesiuosius naftos produktus (angl. blending);
- aprūpina laivus kuru ir vandeniu.

SUBAČIAUS NAFTOS TERMINALAS

AB „Klaipėdos nafta“ 2012 m. birželio 11 d., patvirtinus akcijų pasirašymo su Lietuvos Respublika sutartį, buvo perduota valdyti Subačiaus naftos terminalą (toliau - SNT). Perėmus Subačiaus naftos terminalo infrastruktūrą, buvo išplėsta ir labiau diversifikuota Bendrovės veikla bei paslaugos, kurios pasipildė ilgalaikę naftos produktų saugojimo paslauga.



Subačiaus naftos terminalo charakteristika

Lokacija	Kunčių km., Kupiškio raj.
Naftos produktų talpyklos	Iš viso 66 talpyklos
Naftos produktų talpų tūris	Apie 338 tūkst. m ³ talpyklų parkas
Geležinkelio estakados	Vienu metu galima aptarnauti 14 vagonų cisternų
Autocisternų pildymas	Moderni autocisternų užpylimo aikštelė
Moderni laboratorija	Gali nustatyti pagrindinius naftos produktų kokybės parametrus

Subačiaus naftos terminalas teikia šias paslaugas:

- Valstybės naftos produktų (degalų) atsargų saugojimas, užtikrinant valstybės energetinio saugumo tikslų vykdymą pagal numatytus teisės aktus.
- Naftos produktų (degalų) ilgalaikis saugojimas.
- Naftos produktų (benzino ir dyzelino) trumpalaikio saugojimo ir krovos paslaugos privatiems klientams ir įmonėms.
- Biologinių priedų ir žymėjimo medžiagų įmaišymas į naftos produktus.

Subačiaus naftos terminalo infrastruktūra bei priemonės nuolat atnaujinamos, siekiant užtikrinti tinkamą, kokybišką paslaugų teikimą klientams bei saugios ir patikimos kuro bazės eksploatacijos užtikrinimą.

SUSKYSTINTŲJŲ GAMTINIŲ DUJŲ TERMINALAS

Po to, kai 2019 m. KN ir valstybės institucijos priėmė reikalingus sprendimus, nuo 2020 m. buvo sumažinta SGD saugumo dedamoji gamtinių dujų vartotojams. Tokiu būdu, įgyvendinus pirmąjį SGD ilgalaikio tiekimo projekto etapą, pereita prie antrojo, kurį planuojama baigti 2024 m., įsigijus SGD laivą-saugyklą. Metų pradžioje sutarta dėl ypač palankių sąlygų ir pasirašyta sutartis su Šiaurės investicijų banku (NIB) dėl tam reikalingos paskolos. Vėliau pradėta derinti ir su šia paskola susijusi valstybės pagalba – derinimo procesą siekiama baigti iki metų pabaigos. Pirmąjį pusmetį reguliatoriui (VERT) taip pat buvo pateikti siūlymai, kaip tobulinti SGD terminalo veikimą reglamentuojančią reguliacinę aplinką – tai taip pat labai svarbi sudėtinė viso projekto dalis. Šį pusmetį pradėti ir kiti svarbūs laivo saugyklos įsigijimo parengiamieji darbai, pavyzdžiui – išorinių tarptautinių ekspertų, padėsiančių atrinkti ekonomiškai naudingiausią SGD laivo-saugyklos pasiūlymą, atrankos procesas.

SGD terminalo infrastruktūra

AB „Klaipėdos nafta“ SGD terminalas paremtas plaukiojančios SGD saugyklos su dujinimo įrenginiu (angl. *Floating Storage with Regasification Unit*, FSRU) technologija. Terminalas yra sujungtas su gamtinių dujų perdavimo sistemos operatoriaus AB „Amber Grid“ dujų

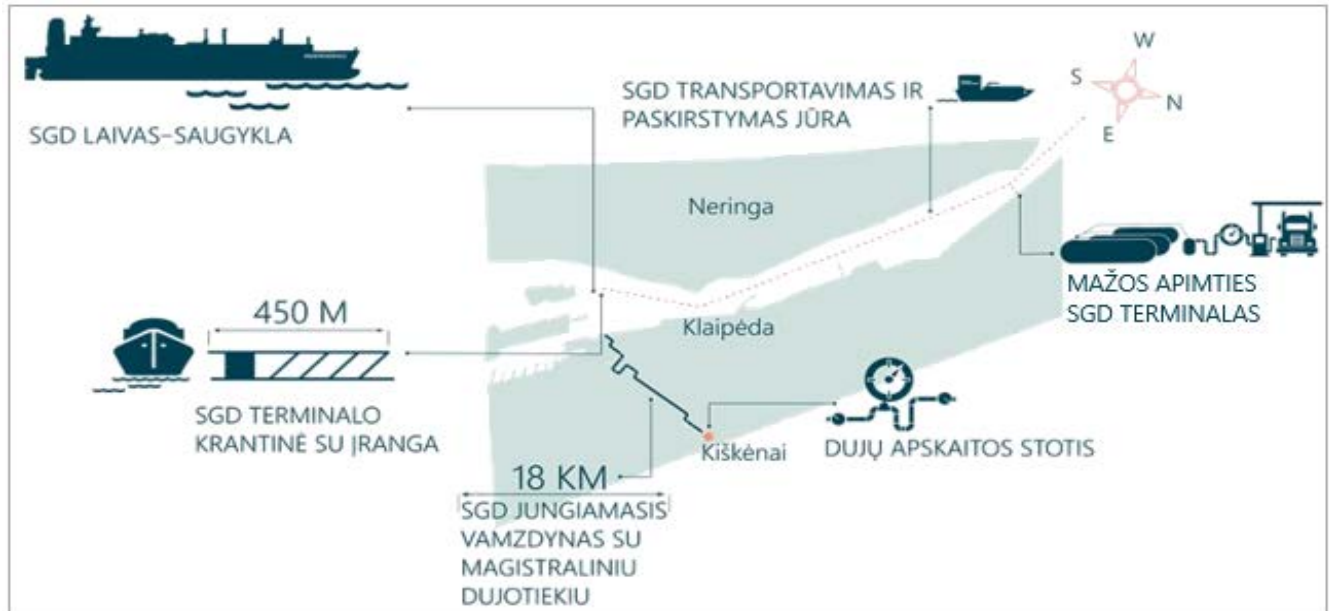
Pažymėtina, kad 2020 m. pirmąjį pusmetį SGD terminalu naudojami 4 terminalo naudotojai: Lietuvos įmonės UAB „Imlitex“, AB „Achema“ ir UAB „Ignitis“ bei Estijos įmonė „Eesti Energia AS“.

Per 2020 metų pirmąjį pusmetį SGD terminale buvo priimti 35 dujovežiai, o išdujinta 11,043 TWh SGD.

SGD terminalas papildoma ir praplečia esamą šalies gamtinių dujų tiekimo infrastruktūrą, sukuria galimybes tiekimo diversifikavimui, panaikina priklausomybę nuo vienintelio išorinio gamtinių dujų tiekėjo, užtikrina gamtinių dujų tiekimo saugumą ir įvykdo ES direktyvinį N-1 infrastruktūros standartą, t. y. sudaro prielaidas Lietuvai savarankiškai apsirūpinti gamtinėmis dujomis, reikalingomis pirmojo būtinumo paklausai patenkinti.

perdavimo tinklu 18 kilometrų ilgio jungiamuoju dujotiekiu. SGD terminalo funkcijos – priimti suskystintas gamtines dujas iš dujovežių, jas saugoti, išdujinti bei tiekti į magistralinį tinklą ar perkrauti į kitus dujovežius.

SGD terminalų infrastruktūra



SGD laivas-saugykla su dujinimo įrenginiu:

SGD laivas-saugykla su dujinimo įrenginiu yra SGD tanklaivis („Independence“), kuris Klaipėdos jūrų uoste priima suskystintąsias gamtines dujas iš SGD gabenančių laivų – dujovežių, kurie švartuojasi prie FSRU. Pagal terminalo naudotojų grafikus, suskystintos gamtinės dujos yra leidžiamos pro specialius įrenginius, siekiant SGD

sugrąžinti į dujinį būvį ir tiekti jas į dujų perdavimo sistemą. 2012 m. pasirašyta SGD laivo-saugyklos su dujinimo įrenginiu 10-ies metų nuomos (su išpirkimo galimybe) sutartis su Norvegijos kompanija „Höegh LNG Ltd.“. Šio laivo statytojas – Pietų Korėjos laivų statykla „Hyundai Heavy Industries Co., Ltd“.


SGD laivo–saugyklos „Independence“ techninės charakteristikos*

Klaipėdos valstybinio jūrų uosto krantinė	157
Talpyklų tūris	170.000 m ³
Maksimalus SGD pripildymo lygis	98 %, esant 70 kPag
Maksimalus SGD krovos pajėgumas	9.000 m ³ /val SGD
Maksimalus SGD perkrovos pajėgumas	5.000 m ³ /val SGD, kai SGD perkrovos metu yra vykdomas SGD išdujinimas
FSRU pajėgumai	3,75 mlrd. m ³ gamtinių dujų per metus (10,24 mln. m ³ per dieną)
Minimalus operatyvinis SGD likutis	3.500 m ³ SGD
Maksimalus dujų srautas į dujų vamzdyną	10,24 mln. m ³ per dieną

*Terminalo techninės sąlygos nurodytos dabar galiojančiomis norminėms sąlygomis: degimo/matavimo temperatūra – 25/0 °C, slėgis – 1,01325 bar.

Krantinė ir jos įrenginiai

Prie krantinės nuolatos yra priešvartuotas SGD laivas-saugykla su dujinimo įrenginiu, kuris priima SGD iš jas atgabenančių dujovežių. Specialią krantinėje sumontuotą įrangą sudaro: aukšto slėgio platforma, serviso platforma, švartavimosi ir tvirtinimo aikštelės, susisiekimo tilteliai, gaisro gesinimo bokštai, valdymo patalpa, priešgaisrinės apsaugos įranga, techninio aptarnavimo kranai ir aukšto slėgio dujų perdavimo rankovės, bei kita reikalinga įranga ir sistemos.



SGD terminalo jungiamasis dujotiekis

Terminalas yra sujungtas su gamtinių dujų perdavimo sistemos operatoriaus AB „Amber Grid“ dujų perdavimo tinklu -18 kilometrų ilgio, 700 mm skersmens jungiamuoju

dujotiekiu. Pasijungimo į perdavimo tinklą vietoje yra pastatyta dujų apskaitos stotis.

SGD terminalo paslaugos

Terminalas teikia šias paslaugas i) SGD pakartotinio dujinimo (išdujinimo), ii) SGD perkrovos. SGD išdujinimo paslaugą sudaro viena su kita susijusios paslaugos:

- SGD krovinio priėmimas iš atplaukusio dujovežio, fizinis ir virtualus krovinio saugojimas bei SGD išdujinimas Terminalo naudotojo grafike nustatytu dujinimo režimu.

SGD perkrovos paslaugą sudaro tarpusavyje susijusios paslaugos:

- SGD krovinio priėmimas iš atplaukusio dujovežio, fizinis ir virtualus krovinio saugojimas ir SGD perkrova (re-eksportas) į atplaukusį ne mažesnę nei 5.000 m³ ir ne didesnę nei 65.000 m³ dujovežį (jei nesusitarta kitaip).

Terminalo teikiamoms paslaugoms taikomos šios kainos:

- SGD pakartotinio dujinimo paslaugos kainos fiksuota dalis yra kasmet tvirtinama Valstybinės energetikos reguliavimo tarybos (toliau - VERT). Ši kainos dalis yra įskaičiuojama į gamtinių dujų tiekimo saugumo papildomą dedamąją prie gamtinių dujų perdavimo kainos;
- SGD pakartotinio dujinimo paslaugos kainos kintama dalis mokama terminalo naudotojų už išdujintą dujų kiekį ir kasmet tvirtinama VERT.



Terminalo paslaugos	Paslaugos kaina	VERT nutarimas
SGD išdujinimo paslaugos kaina* 2020 m.	0,35 Eur/MWh be PVM	2019 m. lapkričio 11 d. O3E-724
SGD perkrovos paslaugos kaina 2020 m.	1,11 Eur/MWh be PVM	2019 m. lapkričio 11 d. Nr. O3E-725

*Terminalo naudotojai, transportuojantys gamtines dujas per vidinį gamtinių dujų perdavimo sistemos išleidimo tašką, taip pat sumoka VERT nustatytą gamtinių dujų tiekimo saugumo papildomą dedamąją prie gamtinių dujų perdavimo kainos.

SGD terminale yra pilnai užtikrinti Trečiųjų šalių priegios reikalavimai pagal ES teisę ir SGD terminalo veikla organizuojama vadovaujantis Naudojimosi suskystintų gamtinių dujų terminalu taisyklėmis, priimtomis po viešų

konsultacijų su rinkos dalyviais ir suderintomis VERT nutarimu. SGD terminalo pajėgumai potencialiems naudotojams suteikiami vienodomis sąlygomis, kasmetinės pajėgumų skirstymo procedūros metu arba einamaisiais dujų metais, jei SGD terminale yra laisvų pajėgumų.

KLAIPĖDOS MAŽOS APIMTIES SGD TERMINALAS

Per pirmuosius 2020 m. 6 mėn. į Klaipėdos mažos apimties SGD terminalą buvo pristatyti 5 kroviniai mažaisiais dujovežiais. Didžioji dalis SGD krovinio buvo perkrauta į SGD autocisternas ir paskirstytas vartotojams Lietuvoje bei Lenkijoje. Likusi SGD dalis buvo sunaudota SGD tiekimui SGD kaip kurą naudojantiems laivams Klaipėdos uoste bei vidinėms Bendrovėms reikmėms. Siekiant įtvirtinti SGD naudojimą jūriniame transporte, laivai, naudojantys SGD kaip kurą, buvo pradėti bunkeruoti nuo šių metų kovo 8 d. ir tai tampa reguliariu reiškiniu Klaipėdos uoste. Viso per 2020 m. pirmus 6 mėn. Klaipėdos SGD paskirstymo stotyje buvo pakrautos 160 autocisternos.

2019 metų gale pasirašius penkerių metų sutartį dėl Klaipėdos SGD paskirstymo stoties pajėgumų rezervavimo tarp AB „Klaipėdos nafta“ ir Lenkijos valstybinės dujų bendrovės PGNiG, pastaroji komercinę Klaipėdos SGD paskirstymo stoties veiklą pradėjo vykdyti nuo 2020 m. balandžio 1 d.

Klaipėdos SGD paskirstymo stotyje teikiamos paslaugos:

- SGD iškrovimas iš dujovežių į SGD paskirstymo stotį (toliau - SGD PS);
- SGD krova į SGD autocisternas/ISO konteinerius;
- SGD varomų laivų bunkeravimas iš SGD PS
- Krova iš SGD PS į laivus, galinčius plukdyti SGD kaip krovinį;
- SGD saugojimas SGD PS talpose iki 60 kalendorinių dienų;

SGD PS – tai komercinis Bendrovės projektas, finansuotas Bendrovės bei iš dalies Europos Sąjungos paramos lėšomis pagal CEF-Transport programą įgyvendinant projektus HEKLA¹⁾ bei Blue Baltics²⁾.

¹⁾ projekto įgyvendinimo pabaiga – 2018 m. birželio 30 d.

²⁾ projekto įgyvendinimo pabaiga – 2020 m. balandžio 16 d.



SGD paskirstymo stoties techninė charakteristika

Klaipėdos valstybinio jūrų uosto krantinė	2
Technologija	Penkios slėginės talpyklos
Talpų tūris	5 x 1.000 m ³
Užpildymo lygis	86 %
SGD priėmimo greitis (iš laivo)	Iki 1.250 m ³ /val.
Dienos autocisternų krovos pajėgumas	24 autocisternos
Autocisternų krova	2 autocisternų krovos aikštelės (įmanoma krova vienu metu)
Autocisternų krovos greitis	iki 100 m ³ /val.
Bunkeravimo greitis	iki 500 m ³ /val.
Nugaravusių dujų panaudojimas	Dujų vamzdžio jungtis su Bendrovės katiline

Planuojama veikla:

Suskystintosios gamtinės dujos – švariausias iškastinis kuras. SGD yra bekvapės, bespalvės, nesprogios, netoksiškos ir nekorozinės. Klaipėdos SGD paskirstymo stotyje į autocisternas perpilamos tos pačios gamtinės dujos, kurias naudojame buityje ar pramonėje, tačiau skysto pavidalo, atšaldytos iki -162 °C ir užimančios 600 kartų mažiau vietos nei dujų pavidalo.

Energija

SGD naudojamos tose vietovėse, kurios nėra prijungtos prie dujotiekio. Klaipėdos SGD paskirstymo stotis geografiškai patrauklioje vietoje, iš kurios galima aprūpinti SGD ne tik Lietuvos, bet ir Šiaurės rytų Lenkijos vartotojus bei Baltijos šalių klientus. Įrengus atitinkamas išdujinimo stoteles, SGD galėtų būti naudojamos šilumos bei elektros gamybai.

Laivybai

Įgyvendinus švaraus kuro direktyvas pasaulinė laivyba pereina prie švaresnio ir efektyvesnio kuro. Būtent laivyboje SGD yra puiki alternatyva taršioms naftos produktams.

Pasaulyje sparčiai didėjant SGD varomų laivų flotilei ženkliai auga ir švaraus kuro poreikis.

Transportui

Kaip ir laivyboje, taip ir kelių transporte, ieškoma alternatyvų taršiam kurui. Nemažai šalių, tokių kaip Nyderlandai, Vokietija, Prancūzija jau turi išplėtus SGD degalinių tinklus. SGD - tai vienintelė švaraus kuro alternatyva sunkiojo transporto sektoriuje (ypatingai ilgų distancijų kontekste).

Transporto sektoriaus plėtros Lietuvoje tikslais, 2020 m. liepos 1 d. Aplinkos projektų valdymo agentūra paskelbė kvietimą teikti paraišką paramai gauti pagal Klimato kaitos programos lėšų priemonę „Transporto priemonių, naudojančių elektrą, suslėgtąsias gamtines dujas, suskystintąsias gamtines dujas, biometaną, vandenilį, įsigijimas ir joms reikalingos infrastruktūros sukūrimas ir (ar) plėtra, užtikrinant bazinį sukurtos infrastruktūros vartotoją“. Parama numatyta SGD bei kitus alternatyviuosius degalus naudojančioms transporto priemonėms įsigyti ir reikalingai infrastruktūrai sukurti ir plėtoti.

BENDROVĖS STRATEGIJA

AB „Klaipėdos nafta“ Valdyba 2020 m. pradžioje patvirtino 2020 – 2030 metų veiklos strategiją (toliau – Strategija), nustatė bendruosius strateginius tikslus visai Bendrovei ir kiekvienai Bendrovės vykdomai veiklai, įvertino istorinę finansinę Bendrovės informaciją ir numatė siektinus strateginio laikotarpio rodiklius. Bendrovės veiklos strategija iki 2030 m. skelbiama: [2030.kn.lt](https://www.kn.lt).

Bendrovės misija yra užtikrinti saugų, patikimą ir efektyvų priėjimą prie globalios energijos išteklių rinkos tvariai vystantis, atliekant investicijas ir valdant multifunkcinius skystųjų energetinių išteklių terminalus pasaulyje. Vykdydama savo veiklą Bendrovė siekia padėti savo klientams pereiti prie švaresnės energijos, tuo pačiu išlaikant savo konkurencingumą.

Besitęsiantys energijos rinkų pokyčiai ir pagrindinių energijos šaltinių persiskirstymas padėjo Bendrovei įgyti naujų SGD plaukiojančia technologija paremto terminalo Klaipėdoje kompetencijų ir iš esmės nulėmė esminius pokyčius Bendrovės vizijos ir misijos pokyčius. Bendrovė būdama vietinės ir regioninės rinkos žaidėja, teikiančia vieną paslaugą, 2020-2030 m. laikotarpiu išsikėlė sau tikslą diversifikuoti savo veiklą, plėsti teikiamų paslaugų spektrą ir tapti mažiau priklausomai nuo vieno pajamų šaltinio. Dėl šios priežasties Bendrovė siekia ir toliau plėtoti keturias pagrindines verslo kryptis: tarptautinius SGD terminalų projektus, naftos ir perdirbtos naftos produktų krovos paslaugas, Klaipėdos SGD terminalo valdymą ir mažos apimtys SGD paslaugų teikimą.

Bendrovė daugiausia potencialo augimui ir pelningumo didinimui įžvelgia SGD verslo projektų vystyme ir investavime į tarptautinius SGD importo terminalus. AB „Klaipėdos nafta“ tiki, jog artimiausią dešimtmetį plaukiojančia technologija paremti SGD terminalai sudarys beveik pusę visų naujų išdujinimo pajėgumų ir žvelgia į tai kaip į galimybę iki 2030 metų pasiekti, kad iš

naftos produktų krovos paslaugų gaunamas pelnas būtų identiškas iš SGD verslo vystymo projektų gaunamam pelniui.

Bendrovės naftos terminalų veiklos pagrindinė vizija paremta siekiu išplėsti terminaluose galimų krauti produktų asortimentą ir didinti vykdomos veiklos pranašumą investuojant į aplinkai tvarias ir efektyvesnes technologijas bei skaitmenizavimą. Technologinių pajėgumų augimas taip pat įgalins Bendrovę prisitaikyti prie kintančių rinkos poreikių bei gerinti teikiamų paslaugų kokybę.

Valstybės reguliuojamos Klaipėdos SGD terminalo veiklos strategijos tikslas - tęsti terminalo eksploataciją po 2024 metų bei nuolat didinti terminalo naudojimo lankstumą, siekiant didinti kuriamą vertę gamtinių dujų vartotojams.

Augantis autotransportu ir laivais transportuojamo SGD poreikis nuo dujų tinklo nutolusioms vietovėms Baltijos šalyse ir šiaurės Lenkijoje, augantis spaudimas mažinti taršos emisijas pasauliniu lygiu ir SGD, kaip švaresnio energijos šaltinio, skatinimas suteikia mažos apimtys SGD paskirstymo stočiai itin reikšmingą vaidmenį visame Bendrovės vykdomų veiklų portfelyje. AB „Klaipėdos nafta“, kartu su savo strateginiais partneriais, siekia paskatinti SGD rinkos kūrimą ir didinti šio švaresnio kuro suvartojimo dalį jūriniame ir sunkiajame transporte, taip pat ir regione veikiančioje bei nuo dujų tinklo nutolusioje pramonėje.

Bendrovės Strategijoje taip pat numatoma didelį dėmesį skirti esminiam Bendrovės turtui – žmonėms, koncentruotis į tiesioginę ir netiesioginę verslo įtaką visuomenei – socialinę atsakomybę bei Bendrovės įgyvendinamoms skaitmenizavimo ir inovacijų priemonėms.

Žemiau pateikiami AB „Klaipėdos nafta“ strateginės kryptys ir atskirų veiklų strateginiai tikslai 2020 – 2030 m. laikotarpiui.

Pagrindinės strateginės kryptys

Bendrovės veiklos gerinimas ir efektyvumo didinimas	Užtikrinti ilgalaikį gamtinių dujų tiekimo saugumą Lietuvos ir Baltijos regiono reikmėms vykdant ekonomiškai efektyvią veiklą	Viena pirmaujančių plaukiojančių SGD importo terminalų bendrovių pasaulyje	Pagrindinis mažos apimtys SGD importo terminalas Baltijos šalyse ir Lenkijoje	Pirmaujantis ir vienas efektyviausių regione veikiančių naftos krovos ir saugojimo centrų
--	--	---	--	--

Pagrindinių veiklų strateginiai tikslai			
Naftos terminalai	Klaipėdos SGD paslaugų centras	Mažos apimties SGD perkrovos terminalas	SGD verslo vystymo projektai
<ul style="list-style-type: none"> Išlaikyti ir didinti krovos lygį ir naftos terminalų pelningumą atsižvelgiant į pokyčius rinkoje. Įžengti į naftos chemijos ir kitų produktų perkrovos rinką. Užtikrinti aplinkai tvarią naftos terminalų infrastruktūros veiklą. Užtikrinti saugią, patikimą ir efektyvią naftos terminalų veiklą. 	<ul style="list-style-type: none"> Užtikrinti gamtinių dujų tiekimo saugumą ir kurti pridėtinę vertę vartotojams ir akcininkams. 	<ul style="list-style-type: none"> Pelninga mažos apimties SGD terminalo veikla ir pridėtinės vertės kūrimas augančioje regioninėje mažos apimties SGD rinkoje. 	<ul style="list-style-type: none"> Dalyvauti bent 5-iose SGD terminalų projektuose kaip terminalo valdymo ir eksploatacijos bendrovė iki 2030 m. Dalyvauti kaip savininkei bent 4-iose SGD terminalų projektuose iki 2030 m.

Bendrovė ketina įvykdyti minėtus pagrindinių veiklų tikslus, įgyvendindama šias priemones ar imdamasi šių veiksmų:

Naftos terminalai:

- Tvarus investicinių infrastruktūros projektų įgyvendinimas, siekiant išlaikyti konkurencingumą besikeičiančioje rinkoje;
- Per papildomų paslaugų teikimą įgytas konkurencinis pranašumas, atsiradęs po infrastruktūros plėtros ir modernizavimo;
- Klientų derybinės galios mažinimas, gebant pasiūlyti patrauklesnes ir kompleksines paslaugas viename centre (papildomos naudos terminalų naudotojams kūrimas);
- Procesų efektyvumo didinimas, diegiant procesų valdymo sistemas (LEAN ar kitas);
- Tiekėjų, turinčių įtakos pagrindiniams kintamiems kaštams, derybinės galios mažinimas;
- Procesų automatizavimo ir skaitmenizavimo priemonių įgyvendinimas, siekiant sumažinti reikalingo personalo skaičių ir su juo susijusius kaštus.

Klaipėdos SGD paslaugų centras:

- Užtikrinti saugią ir efektyvią terminalo veiklą, atsižvelgiant į esamą ir prognozuojamą regioninę SGD paklausą;
- Įsigyti FSRU mažiausia galima kaina užtikrinant institucinių bankų finansavimą.

Mažos apimties SGD perkrovos terminalas:

- Didinti mažos apimties SGD perkrovos terminalo pajamų dalį iš ilgalaikių sutarčių su partneriais iki 2030 m.;
- Užtikrinti patikimų ir efektyvių regioninio SGD terminalo paslaugų teikimą, garantuojant 98% metinį terminalo prieinamumą ir 48 autodujuvežių per dieną krovos pajėgumą iki 2025 m.;
- Pagalba kuriant ir skatinant teigiamą verslo aplinką įstatymine, uosto reguliavimo ir rinkos suvokimo prasme.

SGD verslo vystymo projektai:

- Įsitraukti į ankstyvą vystymo fazę, siekiant laimėti naujus projektus;
- Aktyviai stebėti ir reaguoti į viešus ir privačius SGD importo terminalų vystymo ir operavimo paslaugų konkursus;
- Vystyti ir stiprinti FSRU savininkų, SGD prekybininkų, tiekėjų ir kitų susijusių šalių partnerystės tinklą;
- Vystyti su SGD rinka susijusius inovatyvius sprendimus ir koncepcijas;
- Aktyviai ieškoti ir vertinti įsigijimo galimybes.

Bendrovė, veikdama pagal nusistatytas strategines kryptis ir pasiekdama numatytus strateginius uždavinius, tiki galimybe ilguoju laikotarpiu tapti vienu geriausių pasaulinių SGD terminalų operatoriumi ir vienu konkurencingiausiu naftos ir perdirbtų naftos produktų krovos centru Baltijos regione.

SVARBIAUSI ATASKAITINIO LAIKOTARPIO ĮVYKIAI

2020 m. vasario 3 d. AB „Klaipėdos nafta“ grupės įmonė KN Açu Serviços de Terminal de GNL Ltda. (toliau – Brazilijos SPV) ir UTE GNA I Geração de Energia S.A. (toliau – GNA) pasirašė Terminalo operatoriaus paslaugų teikimo sutartį dėl terminalo operatoriaus ir priežiūros paslaugų teikimo GNA suskystintųjų gamtinių dujų terminalui, esančiam Açu uoste, Rio de Žaneiro valstijoje (toliau – SGD Terminalas), viename iš pagrindinių Brazilijos uostų kompleksų, siūlančiame logistikos sprendimus Brazilijos naftos ir dujų rinkai. Bendrovė buvo paskirta SGD Terminalo operatoriumi, kuris užtikrins saugias, patikimas bei efektyvias operacijas, įskaitant prieplaukos ir jos įrenginių, dujotiekio ir dujų apskaitos stočių priežiūrą, taip pat prisidės prie SGD Terminalo paleidimo.

2020 m. vasario 6 d. Juridinių asmenų registre buvo įregistruota nauja Bendrovės dukterinės bendrovės UAB „SGD logistika“ įstatų redakcija su padidintu įstatiniu kapitalu. Po UAB „SGD logistika“ įstatinio kapitalo padidinimo, pastarasis siekia 4.540 tūkst. Eur ir yra padalintas į 4.540.000 vnt. akcijų, kurios suteikia 4.540.000 balsus. Vienos akcijos nominali vertė – 1.00 Eur;

2020 m. vasario 13 d. Bendrovės stebėtojų taryba patvirtino KN veiklos strategiją iki 2030 m. Pagrindinės strategijoje brėžiamos kryptys – tarptautiniai SGD projektai, naftos terminalų konkurencingumo stiprinimas ir Klaipėdos kaip SGD paslaugų centro Baltijos regione plėtojimas. Bendrovės veiklos strategija iki 2030 m. patalpinta: <https://2030.kn.lt>.

2020 m. kovo 9 d. Bendrovė sudarė paskolos sutartį su Šiaurės investicijų banku dėl iki 160 mln. EUR paskolos suteikimo su tikslu finansuoti plaukiojančiosios suskystintųjų gamtinių dujų laivo-saugyklos įsigijimą. Paskolos terminas – iki 25 metų. Europos Komisijai suderinus valstybės pagalbą, Bendrovės 100% finansinių įsipareigojimų pagal Paskolos sutartį vykdymas bus užtikrintas valstybės garantija.

2020 m. kovo 17 d. GNA priėmus korporatyvinius sprendimus ir gavus finansuotojų pritarimus, įsigaliojo AB „Klaipėdos nafta“, Brazilijos SPV ir GNA pasirašyta

SVARBIAUSI ĮVYKIAI, ĮVYKĘ PO ATASKAITINIO LAIKOTARPIO PABAIGOS

2020 m. liepos 3 d. Lietuvos Aukščiausiasis Teismas nepriėmė UAB "Krovinių terminalas" pateikto kasacinio skundo byloje dėl galimos žalos dėl konkurencijos teisės pažeidimus). Pakartotinio apskundimo terminas pasibaigė 2020 m. liepos 1 d. Dėl to 2019 m. kovo 7 d. Vilniaus apygardos teismo priimtas sprendimas liko nepakeistas ir galiojantis. Byla laikoma baigta.

2020 m. liepos 9 d. Juridinių asmenų registre buvo įregistruota nauja KN įstatų redakcija su padidintu įstatiniu kapitalu. Po įstatinio kapitalo padidinimo, pastarasis siekia 110.505.193,97 EUR ir yra padalintas 381.052.393 vnt.

Terminalo operatoriaus paslaugų teikimo sutartis dėl terminalo operavimo ir priežiūros paslaugų teikimo GNA suskystintųjų gamtinių dujų terminalui, esančiam Açu uoste, Rio de Žaneiro valstijoje.

2020 m. kovo 31 d. Lietuvos apeliacinis teismas priėmė sprendimą byloje dėl žalos už konkurencijos teisės pažeidimus, kuriuo nutarė 2019 m. kovo 7 d. Vilniaus apygardos teismo sprendimą palikti nepakeistą ir priteisti AB „Klaipėdos nafta“ turėtų bylinėjimosi išlaidų atlyginimą apeliacinės instancijos teisme.

2020 m. balandžio 1 d. KN valdomoje Klaipėdos suskystintųjų gamtinių dujų (SGD) paskirstymo stotyje komercinę veiklą pradeda Lenkijos naftos ir dujų bendrovė PGNiG. Stoties pajėgumai, leisiantys efektyviau įsilieti į mažos apimties regioninę SGD rinką, strateginiam partneriui rezervuoti penkeriems metams.

2020 m. balandžio 10 d. Bendrovės neeiliniame visuotiniame akcininkų susirinkime nuspręsta Bendrovės Stebėtojų tarybos nariu iki veikiančios AB „Klaipėdos nafta“ Stebėtojų tarybos kadencijos pabaigos išrinkti Karolį Švaikauską.

2020 m. balandžio 28 d. Įvykęs eilinis visuotinis Bendrovės akcininkų susirinkimas nusprendė paskirstyti 2019 m. Bendrovės pelną ir skirti 0,02 eurų dividendų vienai akcijai.

2020 m. birželio 5 d. KN pasiekė pirmasis istorijoje naftos kroviny iš JAV – prisišvartavo tanklaivis „NS Captain“, kuris atgabeno 77 tūkst. t žaliavinės naftos krovinį iš JAV, skirtą Baltarusijos naftos produktų gamykloms.

2020 m. birželio 15 d. AB „Klaipėdos nafta“ Stebėtojų tarybos ir Audito komiteto narys Andrius Varanavičius įteikė Bendrovei pranešimą dėl atsistatydinimo iš Bendrovės Stebėtojų tarybos ir Audito komiteto nario pareigų nuo 2020-07-31 (ši diena yra paskutinė įgaliojimų diena).

akcijų, kurios suteikia 381.052.393 balsus. Vienos akcijos nominali vertė – 0,29 euro.

Duomenys apie viešai skelbiamą informaciją

Lietuvos Respublikos įstatymų nustatyta tvarka visi, su Bendrovės veikla susiję, esminiai įvykiai ir informacija apie visuotinio akcininkų susirinkimo laiką bei vietą skelbiama Bendrovės internetiniame puslapyje www.kn.lt ir vertybinių popierių biržoje AB NASDAQ Vilnius (www.nasdaqomxbaltic.com).

VERSLO APLINKA BEI RINKA

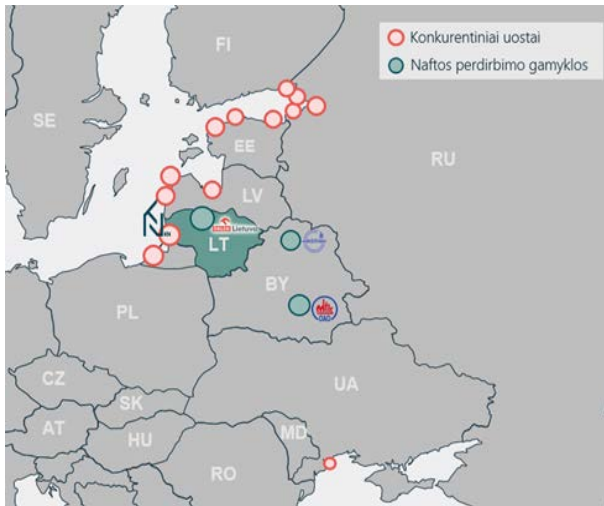


Naftos produktų krovos rinka ir aplinka

Bendrovės naftos produktų krovos veiklai didžiausią įtaką daro:

- Bendrovės naftos produktų perkrovimo ir saugojimo suprastruktūra (talpyklų, vamzdynų, estakadų skaičius ir kiti) bei infrastruktūros apribojimai (krantinių skaičius, akvatorijos gylis ties krantinėmis);
- Terminalų ekonominis patrauklumas logistiniu požiūriu (tiek perkrovos tarifų, tiek ir visos logistinės grandinės kaštų suma);
- Makroekonominė ir geopolitinė aplinka regioninėse ir pasaulinėse naftos perdirbimo ir prekybos rinkose.

Strateginės naftos perdirbimo gamyklos (toliau – NPG), kurių naftos produktai kraunami per Bendrovės naftos terminalus, išsidėčiusios rytų ir pietryčių kryptimis: Mažeikių NPG Lietuvoje (valdoma AB „ORLEN Lietuva“), Mozyrio OJSC „Mozyr“ ir Novopolotsko OJSC „Naftan“ NPG Baltarusijoje bei artimiausios Rusijoje esančios NPG.



Bendrovės konkurentais laikytini visi Baltijos jūros rytinės pakrantės uostuose bei Odesos uoste (Ukraina) veikiantys naftos produktų krovos terminalai. Jų tarpe pagrindiniai

konkuruojantys uostai yra šie: Ust-Luga, Primorskas, Sankt Peterburgas, Ventspilis, Ryga, Talinas.

Pažymėtina, jog regiono konkurencinė aplinka naftos produktų perkrovimo rinkoje agresyvi: Rusija siekia kuo daugiau rusiškos kilmės naftos produktų krauti tik per savus uostus Suomijos įlankoje (Sankt Peterburgas, Primorskas, Ust-Luga), taip pat kelia sau naujus tikslus krauti naftos chemiją, kuri dabar kraunama Suomijos ir Baltijos uostuose. Be kita ko, pastaruosius keletą metų pastebimas Rusijos suinteresuotumas į savus uostus nukreipti ne tik rusiškos, tačiau kartu ir baltarusiškos kilmės naftos produktus.

Atkreipiamas dėmesys, jog dėl rusiškos kilmės naftos produktų srauto į Baltijos šalis mažėjimo, Estijos bei ypatingai Latvijos uostai praranda vis didesnę pagrindinių naftos produktų srautų dalį. Neapkrauti Estijos, o ypatingai Latvijos uostai tampa aktyviais ir stipriais konkurentais Bendrovės naftos terminalui, ypač tai pasakytina apie baltarusišką tranzitinių naftos produktų srautą.

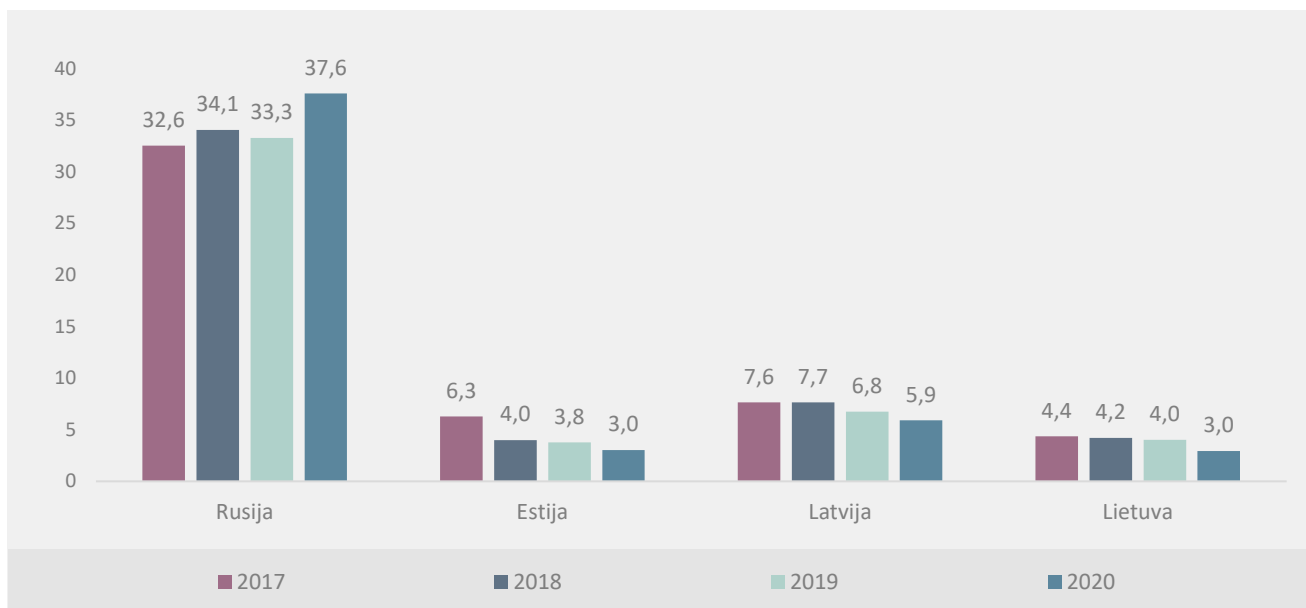
Remiantis statistiniais duomenimis, rytinės Baltijos jūros pakrantės ir Suomijos įlankos uostai 2020 m. I pusmetį perkrovė apie 49,51 mln. t naftos produktų, kas yra apie 1,64 mln. t arba 3,4% daugiau negu per 2019 metų I pusmetį.

Tuo tarpu 2020 m. I pusmetį Klaipėdos uostas naftos produktų perkrovė apie 2,95 mln. t, t.y. 1,07 mln. t arba 26,7% mažiau nei per 2019 m. tą patį laikotarpį.

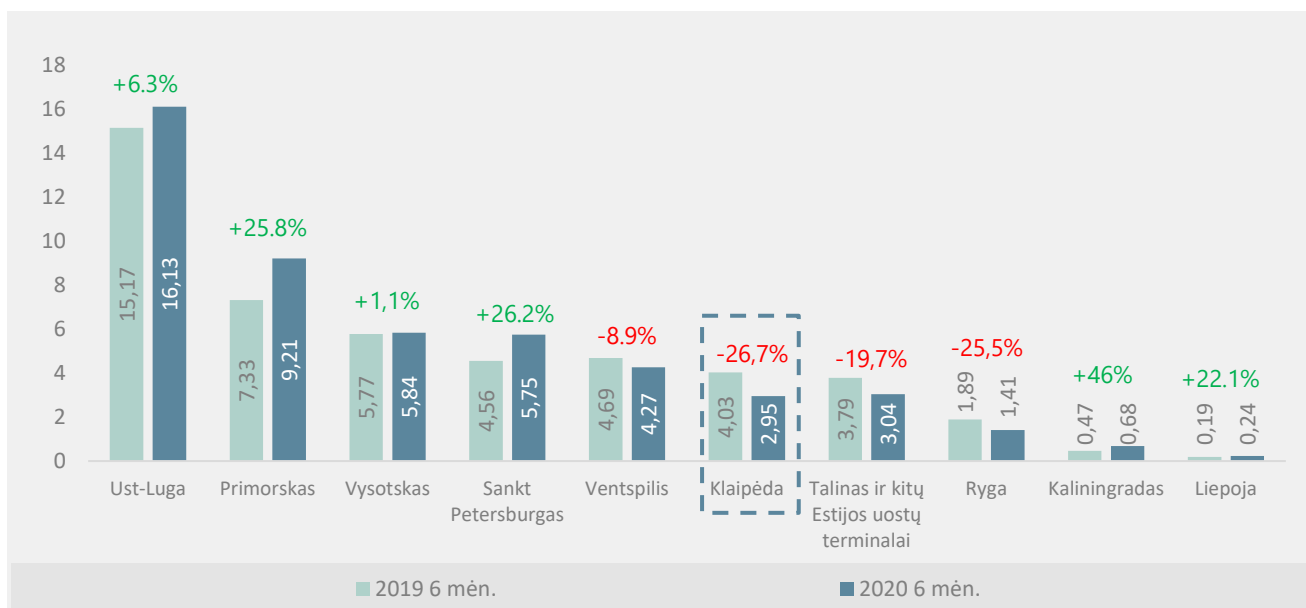
Kaip matoma žemiau pateiktame grafike „Naftos produktų krovos dinamika Baltijos jūros rytinės pakrantės šalių, bei Rusijos uostuose Suomijos įlankoje 2017–2020 m. 1-6 mėn.“, Rusijos uostų naftos produktų krovos apimtys kasmet auga: per 2020 m. I pusmetį jų perkrauta apie 15,8% daugiau, nei tuo pačiu 2017 metų laikotarpiu.

Baltijos šalių (Lietuva, Latvija, Estija) uostams 2020 m. I pusmetis nebuvo sėkmingas: bendrai juose naftos produktų perkrauta 18% mažiau negu tuo pačiu 2019 m. laikotarpiu.

Naftos produktų krovos dinamika Baltijos jūros rytinės pakrantės šalių, bei Rusijos uostuose Suomijos įlankoje 2017 – 2020 m. 1-6 mėn., mln. t:



Naftos produktų krovos dinamika Baltijos jūros rytinės pakrantės, bei Rusijos (Suomijos įlankoje) uostuose 2019 – 2020 metų 1-6 mėn., mln. t:



Parengta remiantis VĮ Klaipėdos valstybinio jūrų uosto direkcijos ir Argus Media Ltd. duomenimis

Naftos produktų krovos apimtys

Per 2020 m. 6 mėn. Bendrovės naftos terminaluose, Klaipėdoje ir Subačiuje, bendrai perkrauta 2.592 tūkst. t. naftos produktų. Per Klaipėdos naftos terminalą perkrauta 2.525 tūkst. t., tuo tarpu Subačiaus naftos terminale – 67 tūkst. t. naftos produktų.

Lyginant su 2019 m. 6 mėn., 2020 m. 6 mėn. Klaipėdos naftos terminale krova mažėjo 9,6%, o Subačiaus naftos bazėje išaugo trigubai. Bendras abiejų Bendrovės terminalų rezultatas 2020 m. 6 mėn. sumažėjo 8,0% lyginant su 2019

m. 6 mėn. rezultatais. Krovos sumažėjimui įtakos turėjo 28,7% sumažėję AB „ORLEN Lietuva“ krovininių srautai. Transzitinio krovininių srautas didėjo 25,6%.

Vienas pagrindinių tranzitinių krovininių klientas 2020 m. buvo BNK (UK) Limited, priklausanti didžiausiai Baltarusijos naftos produktų eksportuotojai – ZAT „Belaruskaja neftenaja kampanija“ (toliau – BNK). BNK per 2020 m. 6 mėn. Bendrovei perpylimui pateikė apie 1.0 mln. t krovininių, apie 38,5% daugiau nei per 2019 m. 6 mėn.

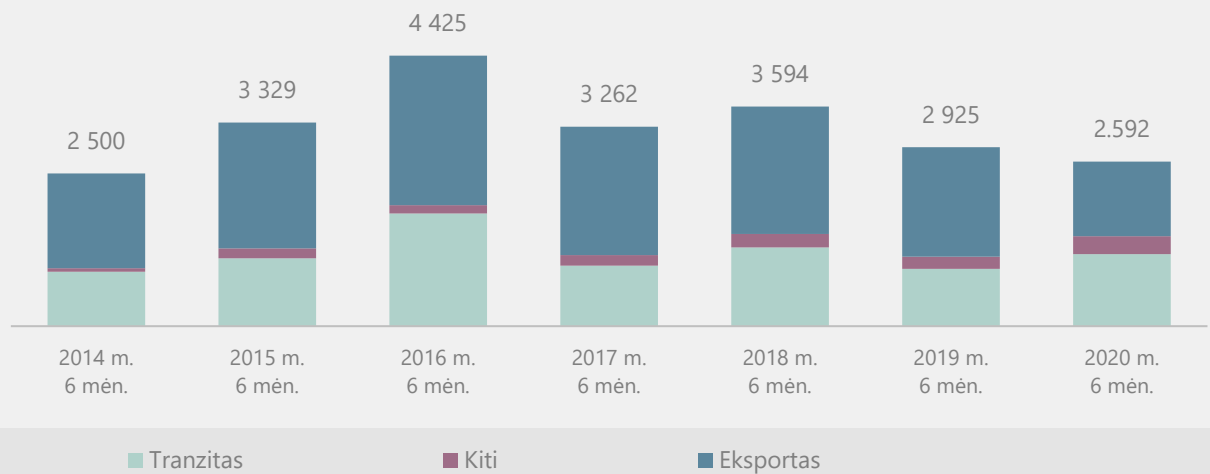
Bendrovės tikslas yra ne tik išlaikyti naujai pritrauktą BNK benzino srautą, bet ir didinti tiek jo, tiek kitų kliento naftos produktų srautus per KN naftos terminalą. 2019 rugsėjo mėn. Bendrovė pasiekė susitarimą dėl bendradarbiavimo sutarties su BNK pratęsimo iki 2021 metų galo.

Vienas pagrindinių Bendrovės klientų AB „ORLEN Lietuva“ (toliau – Orlen) 2020 m. į Bendrovės terminalą tolesnei perkrovai pristatė apie 1,3 mln. t naftos produktų arba 31,1% mažiau lyginant su 2019 m. 6 mėn.

2020 m. I pusm., lyginant su tuo pačiu laikotarpiu 2019 m., šviesių naftos produktų importas į Bendrovės autotransporto aikštelės talpyklas išaugo 20,1% ir sudarė 223,3 tūkst. t.

Bendrovė, siekdama didinti naftos terminalų veiklos apimtį bei diversifikuoti krovos srautus Klaipėdos ir Subačiaus terminaluose, nuolat plėtoja verslo ryšius su įvairiomis tarptautinėmis ir regioninėmis, naftos produktų prekybą vykdančiomis kompanijomis.

NAFTOS PRODUKTŲ KROVA TERMINALUOSE PER 2014-2020 PIRMUS 6 MĖN., TŪKST. T



Klaipėdos SGD terminalo veiklos aplinkos apžvalga

Per pirmąjį 2020 m. pusmetį VERT priėmė šiuos nutarimus susijusius su SGD veiklos aplinka:

- 2020 m. vasario 6 d. nutarimu Nr. O3E-87 VERT suderino AB „Klaipėdos nafta“ investicijų projektą „SGD terminalo valdymo atnaujinimas ir optimizavimas“. Projektu atnaujinama turima įranga ir sujungiama į vieną lengvai valdomą sistemą, kuria bus galima nuotoliniu būdu valdyti SGD terminalo dujų apskaitos stotį (DAS);
- VERT išnagrinėjo ginčą tarp dujų sektoriaus ūkio subjektų, kurio viena iš dalių susijusi su SGD terminalo išlaikymu ir dujų sistemos naudotojų prievole mokėti SGD terminalo papildomą

dedamąją. VERT atmetė pareiškėjo prašymą bei nurodė: *SGDT papildoma dedamoji mokama nepriklausomai nuo to, ar buvo užtikrintas nepertraukiamas perdavimo paslaugų teikimas ir (ar) egzistavo pajėgumų ribojimas, atsižvelgiant į pareiškėjo deklaruotą metinį gamtinių dujų vartojimo pajėgumų dydį.*

- *Perdavimo pajėgumų ribojimas dėl perdavimo sistemos operatoriaus veiksmų nepakeičia maksimalių gamtinių dujų vartojimo pajėgumų poreikio, atitinkamai Pareiškėjas turi prisidėti prie SGDT finansavimo, kaip tai numatyta Lietuvos Respublikos suskystintų gamtinių dujų terminalo įstatyme.*

2020 dujų metams (laikotarpis nuo 2019 m. spalio 1 d. iki 2020 m. rugsėjo 30 d.) paskirstyti SGD terminalo pajėgumai:

Paskirstyti pajėgumai	Paskirstytų pajėgumų kiekis, kWh*	Laikotarpis
	5.000.838.000	Nuo 2019 m. spalio 1 d. iki 2020 m. rugsėjo 30 d.
	3.882.720.000	Nuo 2019 spalio 1 d. iki 2019 gruodžio 31 d.
	1.066.121.000	Nuo 2019 m. gruodžio 1 d. iki 2020 m. vasario 1 d.
	944.000.000	Nuo 2019 m. spalio 1 d. iki 2019 m. spalio 31 d.
	8.152.000.000	Nuo 2020 m. sausio 1 d. iki 2020 m. rugsėjo 30 d.
	248.750.000	Nuo 2019 m. lapkričio 1 d. iki 2019 m. gruodžio 31 d.
	61.500.000	Nuo 2020 m. sausio 20 d. iki 2020 m. kovo 9 d.
Išdujinimo pajėgumai**	430.500.000	Nuo 2020 m. gegužės 1 d. iki 2020 m. rugpjūčio 31 d.
	103.173.000	Nuo 2020 m. vasario 11 d. iki 2020 m. kovo 31 d.
	59.140.000	Nuo 2020 m. vasario 14 d. iki 2020 m. kovo 31 d.
	999.970.000	Nuo 2020 m. gegužės 13 d. iki 2020 m. gegužės 31 d.
	62.000.000	Nuo 2020 m. balandžio 13 d. iki 2020 m. gegužės 11 d.
	60.000.000	Nuo 2020 m. balandžio 13 d. iki 2020 m. gegužės 11 d.
	949.191.600	Nuo 2020 m. birželio 7 d. iki 2020 m. liepos 4 d.
	949.161.600	Nuo 2020 m. liepos 5 d. iki 2020 m. liepos 31 d.

2021 dujų metams (laikotarpis nuo 2020 m. spalio 1 d. iki 2021 m. rugsėjo 30 d.) paskirstyti SGD terminalo pajėgumai:

Paskirstyti pajėgumai	Paskirstytų pajėgumų kiekis, kWh*	Laikotarpis
SGD išdujinimo pajėgumai**	8.373.500.000	Nuo 2020 m. spalio 1 d. iki 2021 m. rugsėjo 30 d.

*Degimo/matavimo temperatūra - 25/0 °C, slėgis - 1,01325 bar, gamtinių dujų viršutinė šilumingumo vertė 11,90 kWh/nm³, plėtimosi koeficientas 1:578 m³SGD/nm³ dujų).

**Dujų metų eigoje išdujinimo pajėgumai gali būti keičiami į SGD perkrovos pajėgumus.

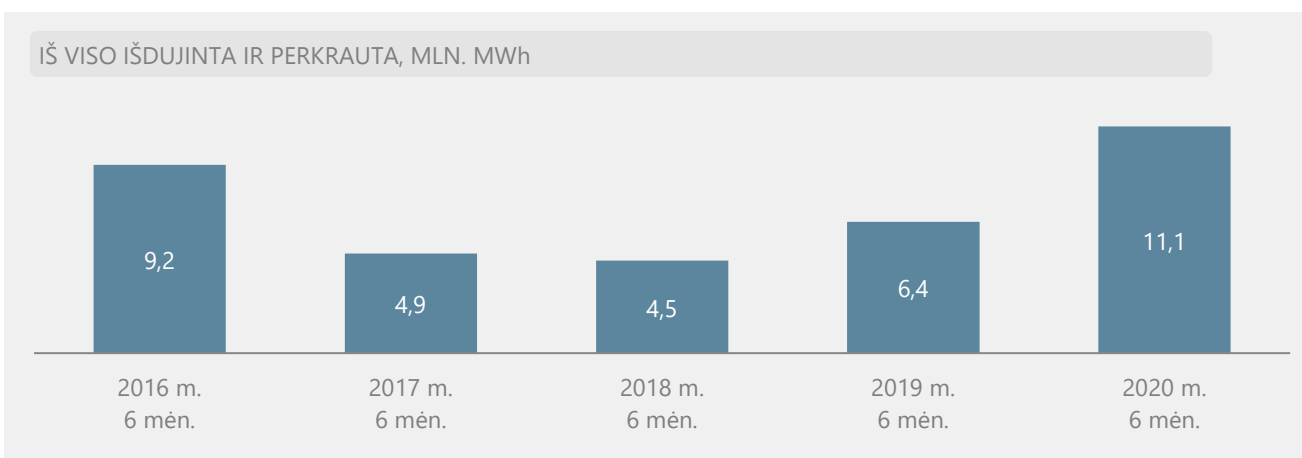
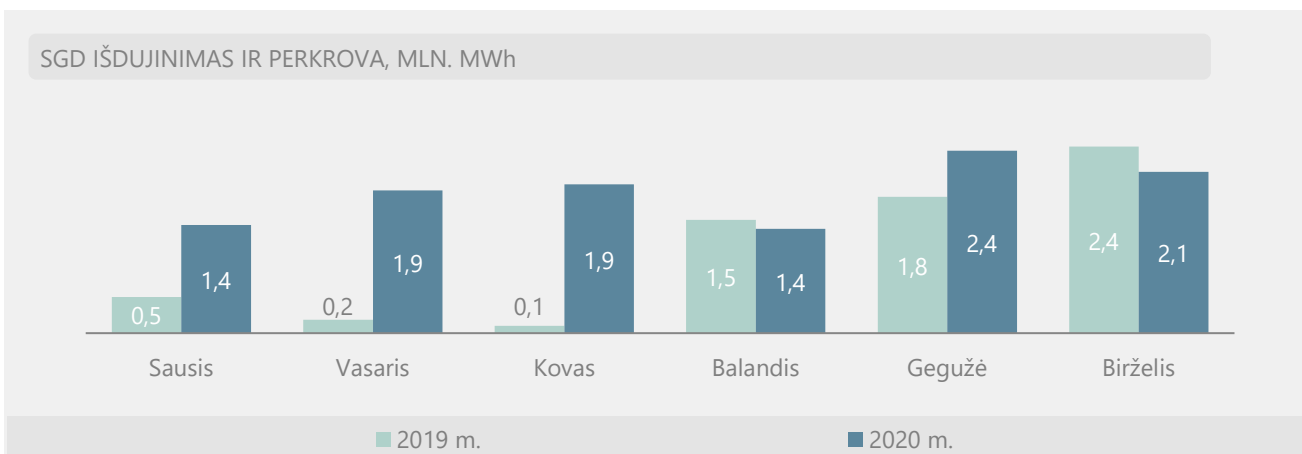
Per pirmus 2020 m. 6 mėn. SGD terminale:

- atliktos 35 „laivas-laivas“ krovos operacijos, iš kurių visi buvo SGD dujovežiai (2019 m. per pirmus 6 mėn. – 15 SGD dujovežių)
- atgabenta 708,7 tūkst. t SGD (2019 m. per pirmus 6 mėn. – 398,5 tūkst. t);
- išdujinta ir į gamtinių dujų perdavimo sistemą patiekta 949 mlrd. nm³ gamtinių dujų (2019 m. – per pirmus 6 mėn. 506 mlrd. nm³);
- į mažos apimtys dujovežius krovinių nebuvo perkrauta (2019 m. per pirmus 6 mėn. – 7 dujovežiai, 61,4 tūkst. m³ SGD).

2020 m. SGD terminalu naudojosi 4 terminalo naudotojai – paskirtasis ir komercinis gamtinių dujų tiekėjas UAB „Ignitis“, UAB „Imlitex“, AB „Achema“ ir „Eesti Energia AS“.

SGD terminalo pajėgumų poreikis priklauso nuo kelių pagrindinių kriterijų:

- Bendro Lietuvos ir kitų Baltijos šalių dujų poreikio;
- Konkuruojančių gamtinių dujų tiekimo šaltinių (dujos, tiekiamos vamzdynu) siūlomos kainodaros ir tiekiamo dujų kiekio;
- Lietuvos gamtinių dujų infrastruktūros (magistralinių dujotiekių pajėgumų) apribojimų;
- SGD pasiūlos pasaulinėje rinkoje;
- SGD kainos regione bei pasaulyje;
- Dujų tiekimo sutarčių trukmės ir sąlygų;
- Dujovežių pasiūlos ir frachtavimo kaštų.



Dujotiekių projektai Baltijos šalyse

Baltijos šalių regione vykdomi energetikos projektai sudarys sąlygas vystyti SGD rinką ir efektyviau išnaudoti turimus SGD terminalo pajėgumus. Galima išskirti šiuos su dujų tiekimu susijusius energetikos projektus, kurie yra strategiškai svarbūs Bendrovei:

- Dujotiekių jungtis tarp Lenkijos ir Lietuvos (GIPL);
- Dujotiekių jungties tarp Latvijos ir Lietuvos pajėgumų didinimas;
- Latvijos ir Estijos dujotiekių jungties pajėgumų didinimas;
- Inčukalnio požeminės dujų saugyklos išplėtimas ir modernizavimas.

2020 m. sausio 1 d. pradėjo veikti Estijos-Suomijos gamtinių dujų jungtis Baltic Connector, kuri atvėrė galimybę SGD terminale išdujintas gamtines dujas tiekti į Suomijos gamtinių dujų rinką. Suomijos dujų rinkoje suvartojimas siekia apie 2.314 mlrd. m³ per metus.

Dujų perdavimo sistemos operatoriaus duomenimis, dujotiekių jungtį tarp Lenkijos ir Lietuvos (GIPL) planuojama užbaigti 2021 m. gruodžio 31 d. Nuo minėtos datos planuojama ir dujotiekių veikimo pradžia, t. y. faktinių dujų srautų perdavimas. Atitinkamai Lietuvoje

analizuojamos Lietuvos ir Lenkijos dujų rinkų tolimesnio integravimo galimybės, kurios, užbaigus Lietuvos ir Lenkijos dujų jungties (GIPL) projektą, leistų išnaudoti visą dujotiekių potencialą.

AB „Klaipėdos nafta“ dalyvauja regioninės grupės veikloje, kurioje 2020 m. balandžio 20 d. Lietuvos, Latvijos, Estijos ir Suomijos už energetikos politiką atsakingų institucijų, dujų rinkų reguliatorių ir perdavimo sistemų operatorių bendru sprendimu buvo pritarta Baltijos regiono dujų rinkos sukūrimo veiksmų planui, kuriame numatyti integraciniai veiksmai 2020-2022 m. periodui (https://ec.europa.eu/info/sites/info/files/energy_climate_change_environment/news/documents/roadmap_on_regional_gas_market_integration.pdf). Pirmuoju etapu rengiama studija, kuri identifikuotų ir pateiktų išvadas regioninės grupės sprendžiamais klausimais: Lietuvos-Latvijos įleidimo-išleidimo tarifų panaikinimas ir tokio sprendimo įtaka didmeninei dujų kainai, prekybai, kitiems didmeninės rinkos aspektams; įleidimo taškų iš ES valstybių narių tarififikacija, bendros rinkos ir tarifų harmonizacijos bei nuolaidų taikymo efektas (SGD, GIPL).

GRUPĖS FINANSINIAI VEIKLOS REZULTATAI

Grupės pagrindiniai finansiniai veiklos rodikliai (sumos lentelėje pateiktos tūkst. Eur, jei nenurodyta kitaip)

* „koreguota“ - rodomi rodikliai/duomenys be pirkimo opciono ir laivo nuomos kapitalizavimo efekto, 2020 m. 6 mėn. koreguotos pardavimo pajamos apima SGD saugumo dedamosios mažinimo sumą po 6,7 mln. Eur ketvirčiui.

	2020 m. 6 mėn.	2020 m. 6 mėn. koreguota*	2019 m. 6 mėn.	2019 m. 6 mėn. koreguota*	2018 m. 6 mėn.	2017 m. 6 mėn.	2016 m. 6 mėn.
Naftos produktų krova, tūkst. t	2 592	2 592	2 926	2 926	3 594	3 262	4 425
SGD išdujimas ir perkrova, tūkst. MWh	11 046	11 046	6 419	6 419	4 519	4 869	9 207
Finansiniai rodikliai							
Pardavimo pajamos	40.737	54.152	51.244	51.244	52.739	52.341	57.348
Bendrasis pelnas	15.643	13.261	8.683	7.977	12.687	11.065	15.313
EBITDA ¹⁾	26.601	14.223	32.251	11.361	17.229	15.207	19.478
EBIT ²⁾	13.401	8.469	2.402	4.353	10.321	8.311	12.897
Finansinė ir investicinė veikla	1.215	(247)	(2.912)	(51)	(43)	(59)	(152)
Pelnas prieš apmokestinimą (EBT)	12.159	8.308	2.300	4.455	10.219	8.227	12.802
Grynasis pelnas	9.412	8.156	2.542	4.697	10.210	7.389	11.722
Trumpalaikis turtas	89.373	89.373	77.752	77.752	89.952	52.045	63.033
Ilgalaikis turtas	569.797	216.266	470.291	212.206	203.564	189.957	182.499
Iš viso turto	659.170	305.639	548.043	289.957	293.516	242.002	245.532
Nuosavas kapitalas (nekoreguojamas)	192.070	192.070	185.688	185.688	193.523	190.702	190.897
Pelningumas							
Turto grąža (ROA) ³⁾	2,4%	4,4%	0,9%	2,1%	7,4%	3,9%	10,0%
Kapitalo grąža (ROE) ⁴⁾	7,6%	7,0%	2,1%	3,2%	10,3%	5,0%	13,0%
Uždirbto kapitalo grąža (ROCE) ⁵⁾	2,3%	3,0%	0,7%	1,7%	3,8%	3,7%	5,8%
Bendrojo pelno marža	38,4%	24,5%	16,9%	15,6%	24,1%	21,1%	26,7%
EBITDA marža	65,3%	26,3%	62,9%	22,2%	32,7%	29,1%	34,0%
EBIT marža	32,9%	15,6%	4,7%	8,5%	19,6%	15,9%	22,5%
EBT marža	29,8%	15,3%	4,5%	8,5%	19,4%	15,7%	22,3%
Grynojo pelno marža	23,1%	15,1%	5,0%	9,2%	19,4%	14,1%	20,4%
Apyvartumas							
Gautinos sumos, dienos	57	43	44	44	44	45	38
Mokėtinos sumos, dienos	44	29	49	48	48	37	33
Finansų struktūra							
Įsipareigojimų ir nuosavo kapitalo santykis ⁶⁾	2,43	0,60	1,95	0,54	0,52	0,27	0,29
Nuosavo kapitalo ir turto santykis	0,29	0,62	0,34	0,65	0,66	0,79	0,78
Bendras likvidumo koeficientas ⁷⁾	1,40	4,42	1,13	3,04	4,62	3,28	2,90
Kritinio likvidumo koeficientas ⁸⁾	1,36	4,29	1,10	2,98	4,56	3,20	2,84
Rinkos vertės rodikliai							
Akcijos kainos ir pelno vienai akcijai santykis (P/E rodiklis) ⁹⁾	9,7	10,7	40,4	25,9	9,9	18,4	8,1
Grynasis pelnas, tenkantis vienai akcijai	0,025	0,021	0,007	0,012	0,027	0,019	0,031

¹⁾ EBITDA = pelnas prieš mokesčius, palūkanas, nusidėvėjimą ir amortizaciją.

²⁾ EBIT = pelnas prieš mokesčius ir palūkanas;

³⁾ Turto grąža (ROA) = paskutinių 12 mėnesių grynasis pelnas (nuostolis)/ (turtas laikotarpio pabaigoje + turtas laikotarpio pradžioje)/2.

⁴⁾ Nuosavo kapitalo grąža (ROE) = paskutinių 12 mėnesių grynasis pelnas (nuostolis)/ (nuosavas kapitalas laikotarpio pabaigoje + nuosavas kapitalas laikotarpio pradžioje)/2.

⁵⁾ Uždirbto kapitalo grąža (ROCE) - EBIT/ (Iš viso turtas laikotarpio pabaigai - per vienerius metus mokėtinų sumų ir įsipareigojimų iš viso laikotarpio pabaigai);

⁶⁾ Įsipareigojimų ir nuosavo kapitalo santykis = iš viso įsipareigojimų laikotarpio pabaigoje / iš viso nuosavo kapitalo laikotarpio pabaigoje;

⁷⁾ Bendras likvidumo koeficientas = trumpalaikis turtas laikotarpio pabaigoje / trumpalaikiai įsipareigojimai laikotarpio pabaigoje.

⁸⁾ Kritinio likvidumo koeficientas = (trumpalaikis turtas laikotarpio pabaigoje - atsargos laikotarpio pabaigoje) / trumpalaikiai įsipareigojimai laikotarpio pabaigoje;

⁹⁾ P/E = Rodiklis nusakantis įmonės akcijos kainos ir pelno vienai akcijai santykį.

Bendrovės pagrindiniai finansiniai veiklos rodikliai (sumos lentelėje pateiktos tūkst. Eur, jei nenurodyta kitaip)

* „koreguota“ - rodomi rodikliai/duomenys be pirkimo opciono ir laivo nuomos kapitalizavimo efekto, 2020 m. 6 mėn. koreguotos pardavimo pajamos apima SGD saugumo dedamosios mašinimo sumą po 6,7 mln. Eur ketvirčiui.

	2020 m. 6 mėn.	2020 m. 6 mėn. koreguota	2019 m. 6 mėn.	2019 m. 6 mėn. koreguota	2018 m.	2017 m.	2016 m.
Naftos produktų krova, tūkst. t	2.592	2.592	2.926	2.926	3.594	3.262	4.425
SGD išdujimas ir perkrova, tūkst. MWh	11.046	11.046	6.419	6.419	4.519	4.869	9.207
Finansiniai rodikliai							
Pardavimo pajamos	39.654	53.068	51.244	51.244	52.739	52.341	57.348
Bendrasis pelnas	14.851	12.469	8.683	7.977	12.687	11.065	15.313
EBITDA ¹⁾	26.527	14.148	32.251	11.361	17.229	15.207	19.478
EBIT ²⁾	13.308	8.377	2.402	4.353	10.321	8.311	12.897
Finansinė ir investicinė veikla	1.266	(194)	(2.912)	(51)	(43)	(59)	(152)
Pelnas prieš apmokestinimą (EBT)	12.066	8.216	2.300	4.455	10.219	8.227	12.802
Grynasis pelnas	9.320	8.064	2.542	4.697	10.210	7.389	11.722
Trumpalaikis turtas	85.299	85.299	77.752	77.752	89.952	52.045	63.033
Ilgalaikis turtas	574.142	220.612	470.291	212.206	203.564	189.957	182.499
Iš viso turto	659.441	305.911	548.043	289.957	293.516	242.002	245.532
Nuosavas kapitalas (nekoreguojamas)	192.546	192.546	185.688	185.688	193.523	190.702	190.897
Pelningumas							
Turto grąža (ROA) ³⁾	2,4%	4,5%	0,9%	2,1%	7,4%	3,9%	10,0%
Kapitalo grąža (ROE) ⁴⁾	7,8%	7,1%	2,1%	3,2%	10,3%	5,0%	13,0%
Uždirbto kapitalo grąža (ROCE) ⁵⁾	2,3%	3,0%	0,7%	1,7%	3,8%	3,7%	5,8%
Bendrojo pelno marža	37,5%	23,5%	16,9%	15,6%	24,1%	21,1%	26,7%
EBITDA marža	66,9%	26,7%	62,9%	22,2%	32,7%	29,1%	34,0%
EBIT marža	33,6%	15,8%	4,7%	8,5%	19,6%	15,9%	22,5%
EBT marža	30,4%	15,5%	4,5%	8,5%	19,4%	15,7%	22,3%
Grynojo pelno marža	23,5%	15,2%	5,0%	9,2%	19,4%	14,1%	20,4%
Apyvartumas							
Gautinos sumos, dienos	56	42	44	44	44	45	38
Mokėtinos sumos, dienos	44	29	49	48	48	37	33
Finansų struktūra							
Įsipareigojimų ir nuosavo kapitalo santykis ⁶⁾	2,42	0,60	1,95	0,54	0,52	0,27	0,29
Nuosavo kapitalo ir turto santykis	0,29	0,63	0,34	0,65	0,66	0,79	0,78
Bendras likvidumo koeficientas ⁷⁾	1,34	4,26	1,13	3,03	4,62	3,28	2,90
Kritinio likvidumo koeficientas ⁸⁾	1,30	4,13	1,10	2,97	4,56	3,20	2,84
Rinkos vertės rodikliai							
Akcijos kainos ir pelno vienai akcijai santykis (P/E rodiklis) ⁹⁾	9,5	10,4	40,4	25,9	9,9	18,4	8,1
Grynasis pelnas, tenkantis vienai akcijai	0,024	0,021	0,007	0,012	0,027	0,019	0,031

¹⁾ EBITDA = pelnas prieš mokesčius, palūkanas, nusidėvėjimą ir amortizaciją.

²⁾ EBIT = pelnas prieš mokesčius ir palūkanas;

³⁾ Turto grąža (ROA) = paskutinių 12 mėnesių grynasis pelnas (nuostolis)/ (turtas laikotarpio pabaigoje + turtas laikotarpio pradžioje)/2.

⁴⁾ Nuosavo kapitalo grąža (ROE) = paskutinių 12 mėnesių grynasis pelnas (nuostolis)/ (nuosavas kapitalas laikotarpio pabaigoje + nuosavas kapitalas laikotarpio pradžioje)/2.

⁵⁾ Uždirbto kapitalo grąža (ROCE) - EBIT/ (Iš viso turtas laikotarpio pabaigai- per vienerius metus mokėtinų sumų ir įsipareigojimų iš viso laikotarpio pabaigai);

⁶⁾ Įsipareigojimų ir nuosavo kapitalo santykis = iš viso įsipareigojimų laikotarpio pabaigoje / iš viso nuosavo kapitalo laikotarpio pabaigoje;

⁷⁾ Bendras likvidumo koeficientas = trumpalaikis turtas laikotarpio pabaigoje / trumpalaikiai įsipareigojimai laikotarpio pabaigoje.

⁸⁾ Kritinio likvidumo koeficientas = (trumpalaikis turtas laikotarpio pabaigoje – atsargos laikotarpio pabaigoje) / trumpalaikiai įsipareigojimai laikotarpio pabaigoje;

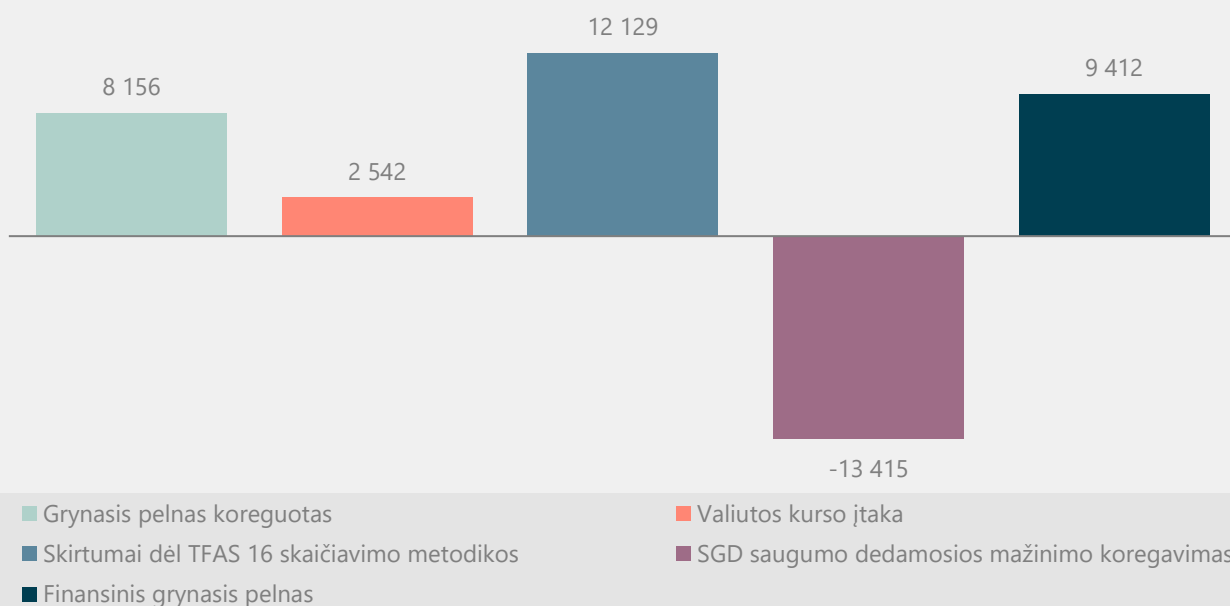
⁹⁾ P/E = Rodiklis nusakantis įmonės akcijos kainos ir pelno vienai akcijai santykį.

Veiklos rezultatai

KN 2020 m. finansiniams rodikliams įtakos turėjo nuo 2019 m. sausio 1 d. pasikeitęs Tarptautinės finansinės atskaitomybės 16 – asis standartas „Nuoma“ (angl. IFRS 16) bei nuo 2020 m. sausio 1 d. sumažintos SGD saugumo dedamosios pajamos po 6,7 mln. eurų per ketvirtį. Šie pokyčiai padarė reikšmingą įtaką finansinės būklės ataskaitai, bendrųjų pajamų ataskaitai ir finansiniams rodikliams. Įsigaliojus TFAS 16 standarto pokyčiams, nuoma finansinės būklės ataskaitoje apskaitoma kaip

turtas ir įsipareigojimai (teisė į nuomojamą turtą ir finansinės nuomos įsipareigojimai). Kadangi dauguma nuomos mokėjimų išreikšti JAV doleriais, 2020 m. I pusr. teigiamas 2.542 tūkst. Eur valiutų kursų poveikis yra pripažintas bendrųjų pajamų ataskaitoje, tačiau iš tikrųjų Bendrovei įtakos neturi. SGD saugumo dedamosios mažinimas yra finansuojamas ŠIB paskolomis, todėl Grupės ir Bendrovės pinigų srautams įtakos neturi.

TFAS 16 ĮTAKA GRUPĖS GRYNAJAM PELNUI PER 2020 M. 6 MĖN., TŪKST. EUR



Dėl aukščiau paminėtų priežasčių, Bendrovė suskaičiavo 2020 m. koreguotąjį grynąjį pelną eliminuodama TFAS 16 įtaką ir atitinkamai dėl šio standarto taikymo patirtą valiutų kursų pokyčių įtaką bei SGD saugumo dedamosios sumažinimo įtaką. Turtas ir įsipareigojimai, atitinkantys

TFAS 16 reikalavimus, yra pripažinti Bendrovės 2020 m. ir 2019 m. finansinėse ataskaitose. Dėl to, skaičiuojant finansinius rodiklius, naudojami ir koreguoti turtas bei įsipareigojimai, eliminuojant pagal TFAS 16 pripažintą turtą ir įsipareigojimus.

16-ojo TFAS „Nuoma“ įtaka 2020 m. 6 mėn. Bendrųjų pajamų ataskaitai:

Padidėjimas / (sumažėjimas), tūkst. Eur	2020-06-30	2020-06-30
	Grupė	Bendrovė
Finansinis grynasis pelnas	9.412	9.320
<i>Nusidėvėjimo sąnaudos</i>	7.447	7.447
<i>Nuomos sąnaudos</i>	(23.251)	(23.251)
<i>SGD saugumo dedamosios koregavimas</i>	13.415	13.415
Finansinės veiklos sąnaudos:		
<i>Nuomos palūkanų sąnaudos</i>	1.080	1.080
<i>Valiutos kurso įtaka</i>	(2.542)	(2.542)
Pelno mokestis:		
<i>Atidėtojo pelno mokesčio pokytis</i>	2.595	2.595
Grynasis pelnas koreguotas	8.156	8.064

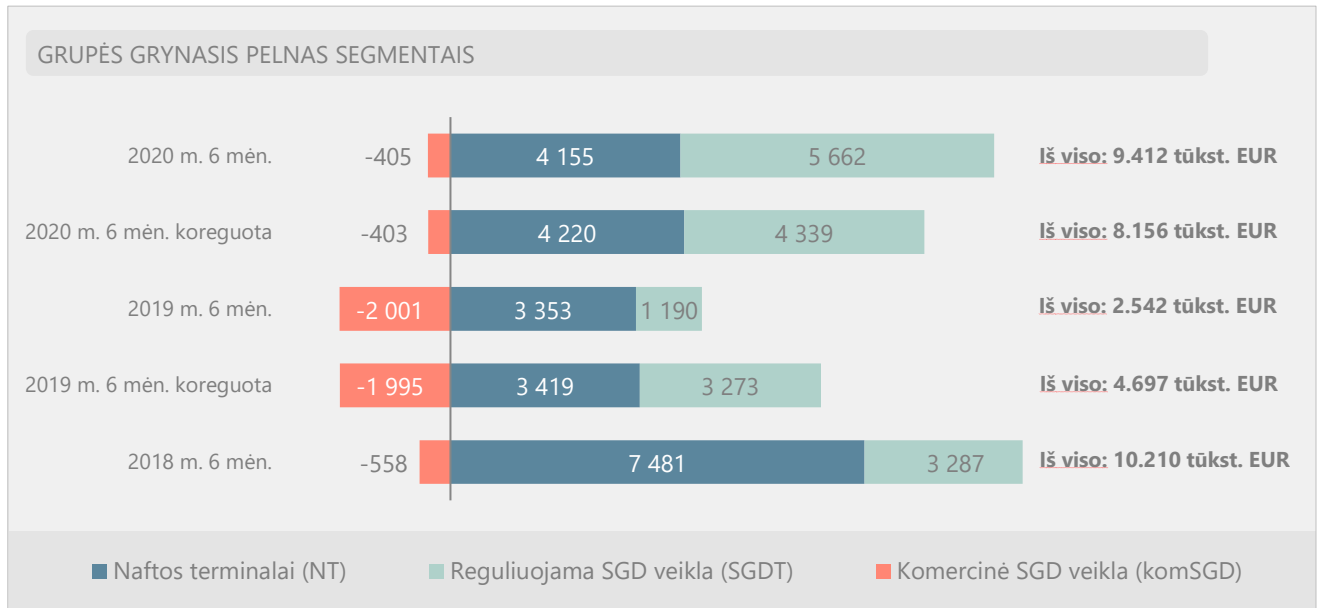
2020 m., lyginant su 2019 m., pagrindiniai KN finansiniai rodikliai atrodo taip:

	2020 m. 6 mėn.	2020 m. 6 mėn. koreguota	2019 m. 6 mėn.	2019 m. 6 mėn. koreguota	Pokytis, 2020K – 2019K +/-	%
GRUPĖ						
Bendrasis pelnas	15.643	13.261	8.683	7.977	5.284	66,2%
Grynasis pelnas	9.412	8.156	2.542	4.697	3.459	73,6%
EBITDA	26.601	14.223	32.251	11.361	2.862	25,2%
Bendrojo pelno marža	38,4%	24,5%	16,9%	15,6%	8,9%	57,0%
Grynojo pelno marža	23,1%	15,1%	5,0%	9,2%	5,9%	63,7%
EBITDA marža	65,3%	26,3%	62,9%	22,2%	4,1%	18,5%
Grynasis pelnas, tenkantis vienai akcijai	0,025	0,021	0,007	0,012	0,009	75,0%
Finansinės veiklos rezultatas	1.215	(247)	(2.912)	(51)	(195)	382,0%
Nuosavo kapitalo grąža (ROE)	7,6%	7,0%	2,1%	3,2%	3,8%	117,7%
Turto grąža (ROA)	2,4%	4,4%	0,9%	2,1%	2,3%	110,7%
BENDROVĖ						
Bendrasis pelnas	14.851	12.469	8.683	7.977	4.491	56,3%
Grynasis pelnas	9.320	8.064	2.542	4.697	3.367	71,7%
EBITDA	26.527	14.148	32.251	11.361	2.787	24,5%
Bendrojo pelno marža	37,5%	23,5%	16,9%	15,6%	7,9%	50,6%
Grynojo pelno marža	23,5%	15,2%	5,0%	9,2%	6,0%	65,2%
EBITDA marža	66,9%	26,7%	62,9%	22,2%	4,5%	20,3%
Grynasis pelnas, tenkantis vienai akcijai	0,024	0,021	0,007	0,012	0,009	75,0%
Finansinės veiklos rezultatas	1.267	(194)	(2.912)	(51)	(143)	280,1%
Nuosavo kapitalo grąža (ROE)	7,8%	7,1%	2,1%	3,2%	3,9%	122,2%
Turto grąža (ROA)	2,4%	4,5%	0,9%	2,1%	2,4%	115,3%

2020 m. 6 mėn. Grupės koreguotas grynasis pelnas – 8.156 tūkst. Eur, lyginant su 2019 m. 6 mėn. koreguotu grynuoju pelnu (4.697 tūkst. Eur), didesnis 73,6 proc. arba 3.459 tūkst. Eur.

2020 m. Grupės koreguoto grynojo pelno marža siekia 15,1 proc., koreguoto bendrojo pelno marža siekia 24,5 proc. (2019 m. 6 mėn. atitinkamai: 9,2 proc. ir 15,6 proc.). Pelnas tenkantis vienai akcijai sudarė 0,025 Eur/akcijai (2019 m. 6 mėn. – 0,007 Eur/akcijai).

2020 m. 6 mėn. **Bendrovės koreguotas grynasis pelnas** – 8.064 tūkst. Eur, lyginant su 2019 m. 6 mėn. koreguotu grynuoju pelnu (4.697 tūkst. Eur), didesnis 71,7 proc. arba 3.367 tūkst. Eur. 2020 m. 6 mėn. Bendrovės koreguoto grynojo pelno marža siekia 15,2 proc., koreguoto bendrojo pelno marža siekia 23,5 proc. (2019 m. 6 mėn. atitinkamai: 9,2 proc. ir 15,6 proc.). Pelnas tenkantis vienai akcijai sudarė 0,024 Eur/akcijai (2019 m. 6 mėn. – 0,007 Eur/akcijai).



Grupės koreguoto grynojo pelno augimui 3.459 tūkst. Eur, lyginant su 2019 m. 6 mėn., daugiausiai įtakos turėjo: 1.066 tūkst. Eur didesnis SGD terminalo koreguotas grynasis pelnas, 801 tūkst. Eur didesnis naftos terminalų koreguotas grynasis pelnas bei 1.592 tūkst. Eur mažesni komercinės SGD veiklos nuostoliai:

- SGD terminalo koreguotas grynasis pelnas (4.339 tūkst. Eur) yra didesnis 1.066 tūkst. Eur dėl didesnio SGD išdujinimo kiekio – per 2020 m. 6 mėn. išdujinta 73 proc. daugiau SGD (11,1 mln. MWh), lyginant su 2019 m. 6 mėn. (6,4 mln. MWh);
- Klaipėdos ir Subačiaus naftos terminalų koreguotas pelnas yra didesnis 801 tūkst. Eur dėl mažesnių gamybos ir veiklos sąnaudų (detalesnį paaiškinimą žiūrėti „Sąnaudos“);
- Komercinė SGD veiklos nuostoliai yra mažesni 1.592 tūkst. Eur dėl 2020 m. KN pradėto vykdyti pirmojo tarptautinės plėtros projekto, kai Bendrovė tapo suskystintųjų gamtinių dujų (SGD) terminalo operatore Brazilijos Açu uoste bei dėl sudaryto ilgalaikio kontrakto su Lenkijos valstybės

Pajamos

2020 m. 6 mėn. **Grupės pardavimo pajamos** – 40.737 tūkst. Eur, lyginant su 2019 m. 6 mėn. (51.244 tūkst. Eur), yra mažesnės 10.507 tūkst. Eur arba 20,5 proc. **Bendrovės pardavimo pajamos** sudaro 39.654 tūkst. Eur.

2020 m. 6 mėn. **Bendrovės pardavimo pajamos** – 39.654 tūkst. Eur, lyginant su 2019 m. 6 mėn. (51.244 tūkst. Eur),

dujų bendrove PGNiG Klaipėdos SGD paskirstymo stoties pajėgumų rezervavimui.

2020 m. 6 mėn. **koreguota Grupės EBITDA** siekia 14.223 tūkst. Eur, lyginant su 2019 m. 6 mėn. (11.361 tūkst. Eur) ir yra didesnė 25,2 proc. arba 2.862 tūkst. Eur. Koreguota EBITDA marža sudarė 26,3 proc., 2019 m. 6 mėn. – 22,2 proc.

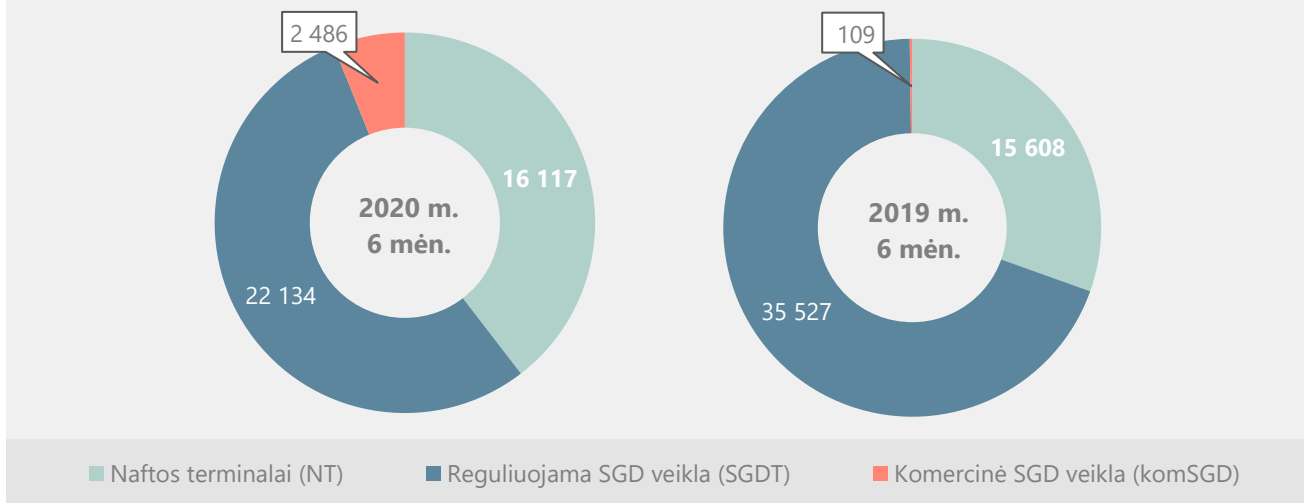
2020 m. **6 mėn. koreguota Bendrovės EBITDA** siekia 14.148 tūkst. Eur, lyginant su 2019 m. 6 mėn. (11.361 tūkst. Eur) ir yra didesnė 24,5 proc. arba 2.787 tūkst. Eur. Koreguota EBITDA marža sudarė 26,7 proc., 2019 m. 6 mėn. – 22,2 proc.

Koreguota Grupės kapitalo grąža (ROE) 2020 m. 6 mėn. sudarė 7,0 proc., **koreguota Bendrovės (ROE)** 2020 m. 6 mėn. ROE – 7,1 proc. (2019 m. 6 mėn. – 3,2 proc.).

Koreguota Grupės turto grąža (ROA) 2020 m. 6 mėn. sudarė 4,4 proc., **koreguotas Bendrovės (ROA)** 2020 m. 6 mėn. ROA – 4,5 proc. (2019 m. 6 mėn. – 2,1 proc.).

yra mažesnės 11.590 tūkst. Eur, arba 22,6 proc. Pardavimo pajamų mažėjimas pagrįstas susijęs su SGD terminalo pajamų mažėjimu 13.393 tūkst. Eur dėl nuo 2020 m. sausio 1 d. sumažinto Klaipėdos SGD terminalo saugumo dedamosios tarifo. Minėtas sprendimas buvo priimtas siekiant sumažinant saugumo dedamąją Lietuvos dujų vartotojams nuo 2020 metų.

GRUPĖS PARDAVIMO PAJAMOS SEGMENTAIS



SGD terminalo pajamos 2020 m. 6 mėn. iš viso sudaro 22.134 tūkst. Eur, ir, lyginant su 2019 m. 6 mėn., yra mažesnės 13.393 tūkst. Eur arba 37,7 proc. dėl nuo 2020 m. sausio 1 d. sumažinto Klaipėdos SGD terminalo saugumo dedamosios tarifo. Minėtas sprendimas buvo priimtas siekiant sumažinant saugumo dedamąją Lietuvos dujų vartotojams nuo 2020 metų.

SGD terminalo veikla yra reguliuojama, nustatant viršutinę kainų ribą, todėl jos pajamos bei pelnas nepriklauso nuo išdujinimo veiklos apimčių. SGD terminalo reguliuojamos veiklos pajamos sudaro preliminari SGD pakartotinio dujinimo kainos pastovioji dalis (už metinius vartojimo pajėgumus), kintama dalis už išdujintą dujų kiekį ir SGD perkrovos pajamos. Klaipėdos SGD terminalo pajamų, gaunamų už metinius vartojimo pajėgumus, lygis nepriklauso nuo dujinimo apimčių. Pajamas tvirtina Valstybinė energetikos reguliavimo taryba (VERT), remdamasi nustatyta Valstybės reguliuojamų kainų gamtinių dujų sektoriuje nustatymo metodika ir apskaičiuodama jas visam ateinančių metų laikotarpiui.

Sąnaudos

Tarptautinės finansinės atskaitomybės 16-asis standartas „Nuoma“ (angl. IFRS 16) įtaka 2020 m. 6 mėn. veiklos sąnaudoms yra ši:

Tūkst. Eur	2020-06-30 Grupė	2019-06-30 Grupė	2020-06-30 Bendrovė	2019-06-30 Bendrovė
Pardavimo savikaina ir veiklos sąnaudos	29.808	46.037	28.870	46.037
<i>Nuomojamo turto nusidėvėjimo sąnaudos</i>	<i>(7.447)</i>	<i>(21.953)</i>	<i>(7.447)</i>	<i>(21.953)</i>
<i>Nuomos sąnaudos</i>	<i>23.251</i>	<i>22.659</i>	<i>23.251</i>	<i>22.659</i>
Koreguota pardavimo savikaina ir veiklos sąnaudos	45.612	46.743	44.674	46.743

Klaipėdos ir Subačiaus naftos terminalų (naftos produktų krovos) pardavimo pajamos 2020 m. 6 mėn. sudarė 16.117 tūkst. Eur ir yra 509 tūkst. Eur arba 3,3 proc. didesnės, lyginant su 2019 m. 6 mėn. Nepaisant nepalankių aplinkybių 2020 m. pirmajame pusmetyje - COVID-19 poveikio pasaulio ekonomikai, Bendrovei per 2020 m. 6 mėn. pavyko užtikrinti preliminarias aukštesnes naftos terminalų veiklos pajamas nei atitinkamu laikotarpiu prieš metus. Žaliavinės naftos krova Klaipėdos naftos terminale (per 2020 m. 6 mėn. perkrauta 668 tūkst. t) turėjo teigiamą poveikį naftos terminalų pajamoms.

Konsoliduotos komercinės SGD veiklos pardavimo pajamos 2020 m. 6 mėn. sudarė 2.486 tūkst. Eur ir yra 2.377 tūkst. Eur didesnės, lyginant su 2019 m. 6 mėn. Šios pajamos augo dėl SGD veiklos plėtos tarptautiniuose projektuose bei dėl sudaryto ilgalaikio kontrakto su Lenkijos valstybės dujų bendrove PGNiG Klaipėdos SGD paskirstymo stoties pajėgumų rezervavimui.

2020 m. 6 mėn. **koreguota Grupės pardavimo savikaina** sudaro 40.890 tūkst. Eur ir lyginant su 2019 m. 6 mėn. (43.278 tūkst. Eur) yra mažesnė 5,5 proc. arba 2.387 tūkst. Eur. 2020 m. 6 mėn. **Bendrovės koreguota pardavimo savikaina** (40.599 tūkst. Eur), lyginant su 2019 m. 6 mėn. (43.278 tūkst. Eur), yra mažesnė 6,2 proc. arba 2.678 tūkst. Eur. Sąnaudų mažėjimui daugiausia reikšmės turėjo 1.021 tūkst. Eur mažesnės laivo - saugyklos „Independence“ (toliau – laivas-saugykla) nuomos bei su laivo operavimu susijusios sąnaudos, 1.374 tūkst. Eur mažesnės kintamos veiklos sąnaudos (detalesnį paaiškinimą žiūrėti žemiau).

2020 m. 6 mėn. **Grupės koreguotos veiklos sąnaudos** sudaro 4.721 tūkst. Eur, lyginant su 2019 m. 6 mėn. (3.465 tūkst. Eur), yra didesnės 36,2 proc. arba 1.256 tūkst. Eur. Grupės veiklos sąnaudų didėjimui daugiausiai įtakos turėjo 643 tūkst. Eur išaugusios dukterinės įmonės KN Acu veiklos sąnaudos. 2020 m. 6 mėn. **Bendrovės koreguotos veiklos sąnaudos** yra didesnės 17,5 proc. arba 608 tūkst. Eur ir periodo pabaigai sudarė 4.073 tūkst. Eur. Šių išlaidų didėjimui daugiausia įtakos turėjo 768 tūkst. Eur padidėjęs abejotinių pirkėjų skolų vertės sumažėjimas.

	2020 m. 6 mėn.	2020 m. 6 mėn. koreguota	2019 m. 6 mėn.	2019 m. 6 mėn. koreguota	Pokytis 2020K - 2019K	
GRUPĖ						
Pardavimo savikaina	25.094	40.890	42.561	43.278	(2.387)	-5,5%
Veiklos sąnaudos	4.714	4.721	3.476	3.465	1.256	36,2%
Sąnaudos iš viso	29.808	45.612	46.037	46.743	(1.132)	-2,4%
BENDROVĖ						
Pardavimo savikaina	24.803	40.599	42.561	43.278	(2.678)	-6,2%
Veiklos sąnaudos	4.067	4.073	3.476	3.465	608	17,5%
Sąnaudos iš viso	28.870	44.673	46.037	46.743	(2.070)	-4,4%

Žemiau pateikiamas **Grupės koreguotų sąnaudų** detalizavimas pagal svarbiausias kategorijas:

Tūkst. Eur	2020 m. 6 mėn.				2019 m. 6 mėn.				Pokytis 2020K / 2019K	
	NT	SGDT	komSGD	Iš viso	NT	SGDT	KomSGD	Iš viso	+/-	%
Nusidėvėjimas ir amortizacija	3.413	1.675	687	5.775	3.734	2.162	908	6.804	(1.029)	-15,1%
Kito turto nuomos sąnaudos	373	137	60	570	353	136	79	568	1	0,2%
Plaukiojančios laivo-saugyklos nuoma ir laivo valdymu susijusios išlaidos	-	25.601	-	25.601	-	26.623	-	26.623	(1.021)	-3,8%
Darbo užmokestis ir susijusios sąnaudos	3.822	1.394	1.219	6.435	3.565	1.224	728	5.517	918	16,6%
Kintamos (tame tarpe dujos, elektra, geležinkeliai) sąnaudos	1.972	44	16	2.032	3.387	5	14	3.406	(1.374)	-40,3%
Uosto rinkliavos	3	776	1	780	-	764	-	764	16	2,1%
Abejotinių pirkėjų skolų atidėjimas	915	-	-	915	147	-	-	147	768	522,4%
Kitos gamybinės ir veiklos sąnaudos	1.243	1.449	812	3.504	1.162	1.397	355	2.914	589	20,2%
Sąnaudos iš viso	11.741	31.076	2.795	45.612	12.348	32.311	2.084	46.743	(1.132)	-2,4%

2020 m. 6 mėn. **SGD terminalui priskiriamų koreguotų sąnaudų** suma sudaro 31.076 tūkst. Eur (2019 m. 6 mėn. – 32.311 tūkst. Eur), yra mažesnė 1.235 tūkst. Eur arba 3,8 proc. Didžiąją sąnaudų dalį sudaro laivo-saugyklos „Independence“ nuomos, valdymo sąnaudos (viso 25.601 tūkst. Eur), kurios yra mažesnės 1.021 tūkst. Eur. Likusios sąnaudos (nusidėvėjimas, darbo užmokestis, uosto

rinkliavos bei kitos veiklos sąnaudos) 2020 m. 6 mėn. siekė 5.475 tūkst. Eur - mažesnės 3,7 proc. arba 213 tūkst. Eur, lyginant su 2019 m. 6 mėn.

2020 m. 6 mėn. **Klaipėdos ir Subačiaus naftos terminalams priskiriamų koreguotų sąnaudų** suma sudaro 11.741 tūkst. Eur (2019 m. 6 mėn. – 12.348 tūkst.

Eur), yra mažesnės 4,9 proc. arba 607 tūkst. Eur. Sąnaudų mažėjimui daugiausiai įtakos turėjo: 1.415 tūkst. Eur mažesnės kintamos (dujos, elektra, geležinkeliai) sąnaudos, 321 tūkst. Eur mažesnės nusidėvėjimo ir amortizacijos sąnaudos (pokytis susijęs su naftos terminalo vykdomomis investicijomis). Reikšmingiausiai didėjo šios naftos terminalų sąnaudos: 768 tūkst. Eur didesnis abejotinių pirkėjų skolų atidėjimas bei 257 tūkst. Eur (7,2 proc.) didesnės darbo užmokesčio ir su tuo susijusios sąnaudos.

2020 m. 6 mėn. **komercinei SGD veiklai priskiriamos koreguotos sąnaudos** (2.795 tūkst. Eur), lyginant su 2019 m. 6 mėn. (2.084 tūkst. Eur), yra didesnės 711 tūkst. Eur. Jų augimas daugiausiai susijęs su tarptautinių projektų plėtra.

INVESTICIJOS

Žemiau pateikiamas 2020 m. reikšmingiausių vykdytų investicijų sąrašas:

Eil. Nr.	Projekto pavadinimas	Per 2020 m. investicijų suma su išankstiniais mokėjimais	Trumpas projekto aprašymas
1.	Klaipėdos naftos terminalo ŠNP parko II-as plėtros etapas (6x20.000 talpyklų statyba ir 2x10.000, 4x5.000 talpyklų statyba)	0,9 mln. Eur	Įgyvendinamas 2016 m. patvirtintas naftos terminalo ŠNP parko plėtros, II-asis investicinis etapas. Per 2020 metus mechaniškai pilnai pabaigti numatyti darbai, vyksta smulkių trūkumų šalinimas. Viena projekto dalių oficialiai priduta valstybinei komisijai. Galutinis projekto užbaigimas ir pridavimas planuojamas per III metų ketvirtį.
2.	Nulinės estakados įrengimas	0,0 mln. Eur	Per 2020 metus buvo atliekami projekto derinimo su susijusiomis šalimis darbai, ruošama projekto įgyvendinimui reikalingų statybos darbų pirkimo konkurso medžiaga, atliekami kiti paruošiamieji darbai.
3.	Krantinių nr. 1 ir nr. 2 modernizacija	0,7 mln. Eur	Per 2020 metus buvo vykdomi krantinės rekonstrukcijos darbai statybvietėje. Iš Bendrovės pusės buvo užbaigti ir suderinti infrastruktūros dalies projektai, inicijuojami rangos darbų ir įrangos pirkimo procesai.

INFORMACIJA APIE BENDROVĖS AKCININKUS IR AKCIJAS

Bendrovės akcininkai ir akcijos

Pagrindiniai duomenys apie Bendrovės akcijas:

ISIN kodas	LT0000111650
Trumpinys	KNF1L
Emisijos dydis (vnt.)	380.952.393

Bendrovės akcininkai

2020 m. birželio 30 d. Bendrovės akcijas valdė 2.967 akcininkai (2019 m. birželio 30 d. – 2.601). Visos Bendrovės akcijos yra paprastosios vardinės akcijos, suteikiančios jų savininkams (akcininkams) vienodas teises. Viena paprastoji vardinė Bendrovės akcija suteikia vieną balsą visuotiniame akcininkų susirinkime.

Bendrovė nėra informuota apie kokius nors akcininkų tarpusavio susitarimus, dėl kurių gali būti ribojamas vertybinių popierių perleidimas ir (arba) balsavimo teisės.

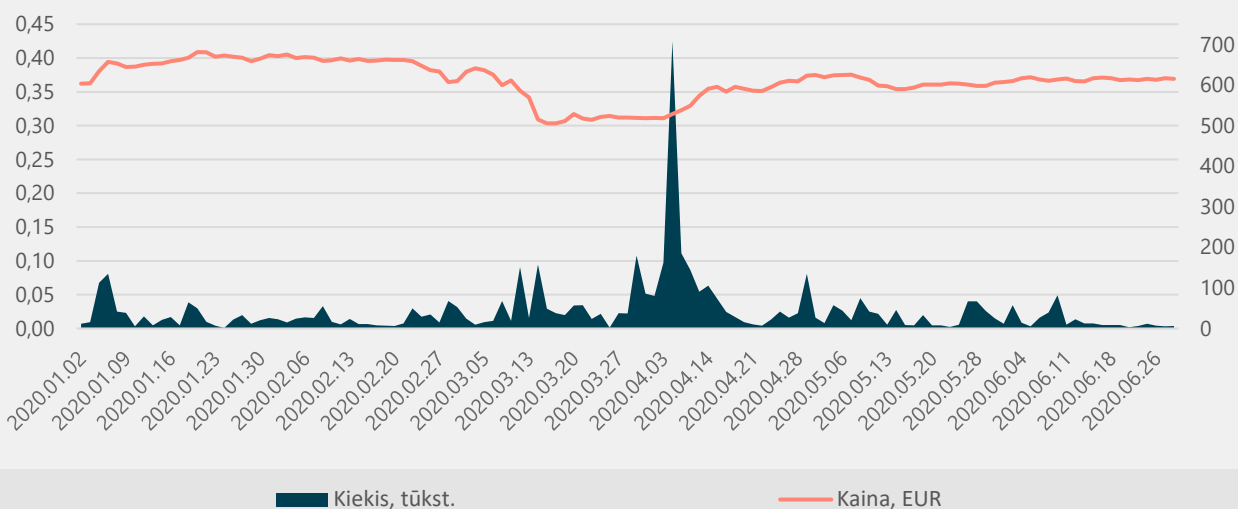
2020 birželio 30 d. ir 2019 m. birželio 30 d. Bendrovės didžiausi akcininkai, turintys po daugiau nei po 5 proc. akcijų:

Akcininkas (įmonės pavadinimas, rūšis, buveinės adresas, įmonės kodas)	2020 m. birželio 30 d.		2019 m. birželio 30 d.	
	Turimų akcijų skaičius (vnt.)	Turima įstatinio kapitalo dalis (proc.)	Turimų akcijų skaičius (vnt.)	Turima įstatinio kapitalo dalis (proc.)
Lietuvos Respublikos valstybė, atstovaujama Lietuvos Respublikos energetikos ministerijos (Gedimino pr. 38/2, Vilnius, 302308327)	275.587.444	72,34%	275.587.444	72,34%
UAB koncernas „Achemos grupė“ (Vykinto g. 14, Vilnius, 156673480)	39.662.838	10,41%	39.650.338	10,41%
Kiti (mažiau nei 5 proc. kiekvienas)	65.702.111	17,25%	65.714.611	17,25%
Iš viso	380.952.393	100,00%	380.952.393	100,00%

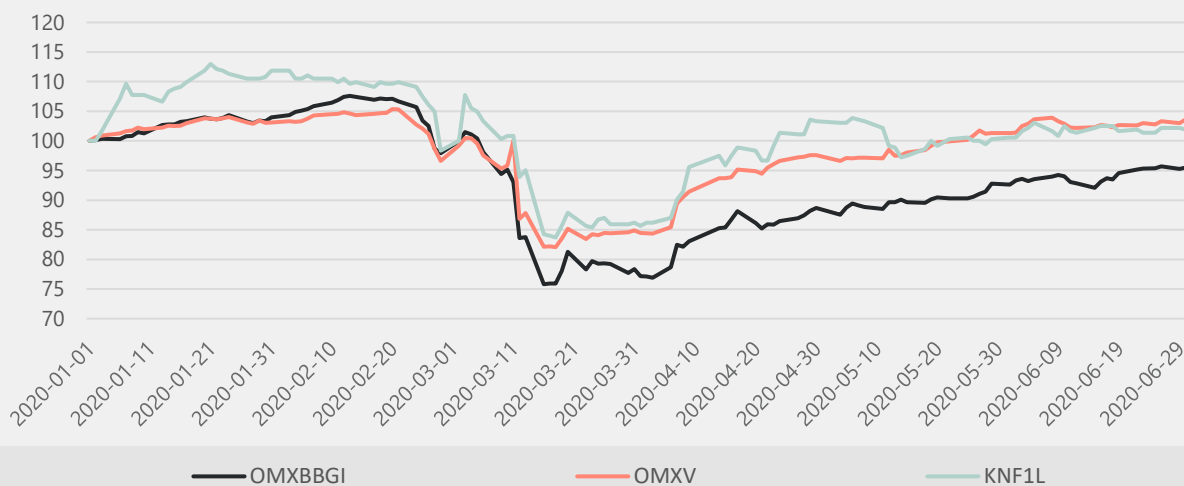
KNF1L akcijos kainos dinamika NASDAQ Vilnius biržoje 2016 – 2019 m. ir 2020 m. 6 mėn.

	2020 m. 6 mėn.	2019 m.	2018 m.	2017 m.	2016 m.
Didžiausia akcijos kaina, Eur	0,414	0,444	0,574	0,572	0,705
Mažiausia akcijos kaina, Eur	0,301	0,357	0,386	0,428	0,360
Akcijos kaina laikotarpio pabaigai, Eur	0,369	0,362	0,410	0,508	0,538
Vidutinė akcijos kaina, Eur	0,367	0,393	0,502	0,490	0,505
Apyvarta, vnt.	5.264.846	5.908.666	6.936.769	10.501.664	17.879.294
Apyvarta, tūkst. Eur	1.846	2.296	3.552	5.083	8.730
Kapitalizacija, tūkst. Eur	140.571	137.905	156.049	193.348	204.766

2020 M. 6 MĖN. KNF1L AKCIJŲ KAINOS DINAMIKA VERTYBINIŲ POPIERIŲ BIRŽOJE NASDAQ VILNIUS



2020 M. 6 MĖN. KNF1L AKCIJŲ KAINOS IR OMX VILNIUS BEI OMX BALTIC BENCHMARK GI INDEKSŲ Palyginimas



Dividendai

2020 m. balandžio 28 d. vyko eilinis visuotinis akcininkų susirinkimas, kuris patvirtino 2019 m. audituotą finansinių ataskaitų rinkinį ir pelno paskirstymą. Iš 2019 m. pelno

dividendams skirta 7.947 tūkst. Eur arba 0,0209 Eur vienai akcijai (iš 2018 m. pelno 2019 m. dividendams buvo išmokėta – 11.577 tūkst. Eur arba 0,0304 Eur vienai akcijai).

Žemiau pateikiami istoriniai duomenys apie išmokėtus dividendus per praėjusius laikotarpius už prieš taiėjusius finansinius metus:

	2020 m.	2019 m.	2018 m.	2017 m.	2016 m.
Dividendai, tūkst. Eur	7.947	11.577	17.031	9.656	17.629
Vienai akcijai tenkantys dividendai, Eur	0,0209	0,0304	0,0447	0,0254	0,0463
Paskirstytinas pelnas 1 akcijai, Eur	0,02	0,03	0,04	0,04	0,06
Dividendai, tenkantys (praėjusių metų) pelnui, %	100%	100%	100%	70%	80%

Sutartys su vertybinių popierių viešosios apyvartos tarpininkais

Bendrovė ir AB SEB banko Finansų rinkų departamentas yra pasirašę sutartį dėl Bendrovės vertybinių popierių apskaitos ir su vertybinių popierių apskaita susijusių paslaugų.

AB SEB bankas Finansų rinkų departamento rekvizitai:

Įmonės kodas	112021238
Buveinės adresas	J.Balčikonio g. 7, LT-08247 Vilnius, Lietuva
Telefonas	1528
El. paštas	info@seb.lt
Interneto tinklapis	www.seb.lt

PAGRINDINIAI RIZIKOS VEIKSNIAI IR RIZIKOS VALDYMAS

Bendrovės valdybos patvirtintoje Rizikos valdymo politikoje reglamentuotas Bendrovės rizikos valdymas, apibrėžti rizikos valdymo principai ir atsakomybės, rizikų valdymo vadovo funkcijos ir atsakomybės bei nustatyti Bendrovės rizikos apetitas ir tolerancijos ribos. Rizikos valdymo sistema kuriama atsižvelgiant į ISO 31000 standarto rekomendacijas. Pagrindinių rizikų sąrašas ir jų valdymo priemonių planas kas ketvirtį pristatomi ir tvirtinami Bendrovės Valdyboje. Valdyba aktyviai dalyvauja pagrindinių rizikų valdymo procese, nuolatos stebėdama rizikų lygio pokyčius ir rizikos valdymo priemonių veiksmų planų būklę. Aukščiausio lygio Bendrovės vadovai yra atsakingi už darbuotojų požiūrio į rizikos valdymą formavimą, kuriojamos sritys rizikos valdymo tikslų nustatymą, kontrolės priemonių diegimą, rizikos valdymo priemonių įgyvendinimą, jų efektyvumo ir veiksmingumo stebėseną. Vidurinės grandies vadovai yra atsakingi už rizikos vertinimo proceso atlikimą ir rezultatų pateikimą, informacijos patikimumą, teisingumą ir objektyvumą.

Bendrovėje taip pat buvo įsteigtas Audito komitetas, kurio pagrindinis uždavinys – didinti stebėtojų tarybos darbo bendrovės finansų priežiūros srityje efektyvumą, padėti užtikrinti, kad sprendimai būtų priimami nešališkai ir juos tinkamai apsvačius. Audito komitetas prižiūri bendrovės finansinių ataskaitų rengimo ir auditų atlikimo procesus, užtikrina, kad bendrovė laikytųsi auditorių ir audito įmonių nepriklausomumo bei objektyvumo principų, prižiūri bendrovės vidaus kontrolės, rizikos valdymo ir vidaus audito sistemas.

Pagrindinės įprastinės rizikos grupės su kuriomis Bendrovė susiduria savo veikloje:

- Verslo rizika. Tai yra rizikų grupė labiau susijusi su aplinka, kurioje Bendrovė vykdo veiklą ir daro įtaką Bendrovės finansiniams rezultatams: Bendrovės konkurencingumas lyginant su kitais naftos produktų krovos rinkos dalyviais, pagrindinių Bendrovės klientų ekonominis gyvybingumas, politinė ir ekonominė aplinka Baltarusijoje, su SGD veikla susijusio teisinio reguliavimo pokyčiai ir pan.;
- Operacinė rizika. Tai bene plačiausia rizikų grupė apimanti potencialias grėsmes, kylančias iš vidinių procesų, procedūrų, darbuotojų klaidų, sistemų trikdžių, korupcinių ir kriminalinių veikų ar bet kokio įvykio trikdančio verslo procesus.
- Reputacijos rizika. Tai rizika didžiąja dalimi susijusi su Bendrovės priimamais sprendimais bei darbuotojų elgesiu.
- Projektų rizika. Vykdamas stambius investicinius projektus, efektyvus rizikų valdymas viso projekto gyvavimo ciklo metu yra kritinis atributas projektų tikslų pasiekimui.

Žemiau pateikiami platesni komentarai apie pagrindines Bendrovės rizikų grupes:

- Verslo rizika

Naftos produktų krovoje Bendrovė dirba su keletu stambiais klientais. Pagrindinis Bendrovės klientas yra AB „ORLEN Lietuva“, kurio krovinių apimtis sudaro daugiau nei pusę naftos terminalo Klaipėdoje krovos kiekio. Bendrovė su AB „ORLEN Lietuva“ yra sudariusi ilgalaikę krovos sutartį iki 2024 m., o tai Bendrovei leidžia tikėtis nuolatinio naftos produktų krovos srauto. Nepaisant to, Bendrovė nuolat ieško kitų potencialių klientų, krovinių srautų, alternatyvių veiklų. Taip pat Bendrovė peržiūri esamus kaštus ir nuolatos ieško jų optimizavimo galimybių.

Baltarusijos ir Rusijos naftos perdirbimo gamyklų krovinių apimtys sudarė antrą didžiausią grupę Bendrovės naftos produktų terminalo krovos kiekio. Kadangi Baltarusija neturi tiesioginio išėjimo į jūrą, eksportuodama naftos produktus į Vakarų valstybes, ji privalo naudotis tranzitu per kaimynines šalis ir jų uostus. Dėl šios priežasties Bendrovei yra labai svarbus bendradarbiavimas su Baltarusijos įmonėmis bei institucijomis, siekiant jų naftos produktų krovą nukreipti per Klaipėdos uostą. Dėl reikšmingos Bendrovės veikloje Baltarusijos naftos perdirbėjų užsakymų dalies, egzistuoja rizika, kad ateityje dėl bet kokių priežasčių (įskaitant, bet neapsiribojant, politines, ekonomines ir kt.) Baltarusijos naftos perdirbėjai gali nuspręsti eksportuoti naftos produktus naudojantis ne Lietuvos, o kitų valstybių uostais (Latvijos, Estijos ar Ukrainos). Antra vertus, Baltarusijos naftos perdirbėjai yra stipriai priklausomi nuo žaliavinės naftos tiekimo iš Rusijos. Bet koks žaliavinės naftos tiekimo sutrikimas gali sąlygoti mažesnius naftos produktų srautus dėl sumažėjusios gamybos apimtys, o tai gali daryti neigiamą įtaką Bendrovės perkraunamų naftos produktų kiekiams. Tuo pačiu, Bendrovės naftos terminalo lankstumas leidžia priimti ir perkrauti žaliavinę naftą Baltarusijos naftos perdirbimo gamykloms. Bendrovė per 2020 m. 6 mėn. sugebėjo sėkmingai priimti 668 tūkst. t žaliavinės naftos ir nuolat derasi dėl krovos galimybių.

Pagrindiniai Bendrovės konkurentai yra Klaipėdos, kitų Baltijos ir Juodosios jūrų uostų terminalai, perkraunantys iš Rusijos, Baltarusijos, Lietuvos eksportuojamus tamsiuosius bei šviesiuosius naftos produktus: Krovinių terminalas (Lietuva), Ventspils Nafta Terminals (Latvija), Ventbunkers (Latvija), BLB (Latvija), Naftimpex (Latvija), Alexela (Estija), Vopak EOS (Estija), Vesta (Estija), Odesos, Sevastopolio, Feodosijos terminalai (Ukraina), Peterburg Oil Terminal (Rusija) bei Ust-Luga terminalas (Rusija). Svarbiausi veiksniai, lemiantys Bendrovės konkurencingumą rinkoje: techninės uosto ir terminalo charakteristikos (prieplaukų gylis ir skaičius, maksimalios leistinos laivų grimzlės, terminalo saugyklų talpos, krovimo įrenginių našumas ir kt.) bei terminalą aptarnaujančios infrastruktūros (kelių linijos, geležinkelio tinklai ir kt.) logistikos kaštai.

Bendrovės apkrovimas, o kartu ir pajamos bei pelningumas didžiąja dalimi priklauso nuo situacijos naftos produktų rinkoje. Esant žemoms naftos perdirbimo maržoms, naftos perdirbėjai mažina naftos perdirbimą, t. y. gamina mažiau naftos produktų, kurie gali būti eksportuojami per Bendrovę ar su ja konkuruojančias įmones. Todėl esant mažai pelningam naftos perdirbimui bei santykinai mažėjant eksportuojamų naftos produktų srautams, aštrėja konkurencinė kova dėl šių srautų krovos, tai daro įtaką Bendrovės krovos apimtims bei krovos tarifams. 2020 m. pirmame pusmetyje pasireiškusi globali COVID-19 pandemija turi įtakos naftos produktų vartojimui ir naftos perdirbėjų veiklai. Apie su COVID-19 susijusią įtaką ir rizikų valdymą Bendrovės veikloje žr. 2019 m. Metinio pranešimo skyriuje „Veiklos tęstinumas – Covid-19 įtaka“.

Esant aukštomis naftos perdirbimo maržoms, vyksta atvirkštiniai procesai. Todėl Bendrovė stengiasi sudaryti ilgalaikes krovos sutartis, kurios garantuotų stabilias pajamas, plečia produktų talpyklų parką, kas ne tik leidžia padidinti krovos apimtį, bet ir įgalina aptarnauti didesnę naftos produktų asortimentą ir teikti kompleksines paslaugas (saugojimo, maišymo).

Tikėtina, kad Bendrovės turima reputacija, technologiniai pranašumai (tai ypač susiję su tamsių naftos produktų perkrova žiemos sąlygomis), investicijos į naftos produktų talpyklų parką, užimama rinkos dalis, sudaromos ilgalaikės sutartys su krovinių savininkais bei aplinkybės, kad Klaipėdos uostas yra neužšalantis uostas, leis Bendrovei išlaikyti krovinių srautus.

Bendrovė, siekdama tinkamai valdyti verslo rizikas, stengiasi kaip įmanoma labiau diversifikuoti savo pajamų šaltinius plečiant teikiamų paslaugų spektrą: suskystintų gamtinių dujų terminalo veikla, ypatingas dėmesys ir pastangos dalyvaujant investiciniuose tarptautiniuose projektuose, susijusiuose su suskystintų gamtinių dujų terminalų vystymu. Pirmas KN tarptautinės plėtos pasiekimas - Bendrovė tapo suskystintųjų gamtinių dujų (SGD) terminalo operatore Brazilijos Açu uoste 13 metų laikotarpiui, su galimybe ją pratęsti paslaugų teikimo laikotarpį. Planuojama, kad SGD terminalas Açu uoste pradės veikti 2020 metais, pradėdant pirmosios elektrinės jėgainės eksploataciją.

Technologiniu požiūriu Acu SGD terminalas, kaip ir Klaipėdos SGD ir Kartachenos SGD terminalai yra įgyvendinti panaudojant tą pačią FSRU technologiją, Bendrovė Brazilijoje panaudoja savo patirtį, įgytą įgyvendinant ir eksploatuojant terminalą Lietuvoje, taip pat ir teikiant paleidimo į eksploataciją paslaugas Kolumbijoje.

2012 m. birželio 12 d. LR Seimo priimtas Suskystintųjų gamtinių dujų terminalo įstatymas nustato SGDT įrengimą Lietuvos Respublikos teritorijoje, jo veiklos ir eksploatavimo bendruosius principus bei reikalavimus, taip pat sudaro teises, finansines ir organizacines sąlygas SGDT veikti.

2019 m. kovo 1 d. įsigaliojo Suskystintų gamtinių dujų terminalo įstatymo pakeitimai, kurie įpareigojo Bendrovę ne vėliau kaip iki 2024 m. gruodžio 31 d. nuosavybės teise įsigyti plaukiojančiąją suskystintų gamtinių dujų saugyklą.

2019 m. rugsėjo 19 d. buvo priimtas Europos Komisijos sprendimas dėl valstybės pagalbos suderinimo SGD saugumo dedamosios sumažinimui.

2019 m. spalio 24 d. Bendrovės Valdyba priėmė sprendimą įsigyti nuomojamą suskystintų gamtinių dujų laivą-saugyklą „Independence“ arba kitą plaukiojančią suskystintų gamtinių dujų laivą-saugyklą ne vėliau nei iki 2024 m. gruodžio 31 d. su šiomis sąlygomis: 1) turi būti užtikrintas laivo-saugyklos pirkimo finansavimas, 2) Seimas suderins valstybės pagalbą paskolai.

2019 m. gruodžio 19 d. Šiaurės Investicijų Bankas (NIB) priėmė įpareigojantį sprendimą dėl paskolos, skirtos 100 proc. (iki 160 mln. eurų) FSRU įsigijimo finansavimui, suteikimo.

2019 m. gruodžio 19 d. Seimas priėmė teigiamą sprendimą dėl Valstybės garantijos suteikimo FSRU įsigijimo paskolai bei saugumo dedamosios mažinimo paskolai.

2019 m. gruodžio 20 d. buvo pasirašyta sutartis su NIB dėl paskolos saugumo dedamosios mažinimui.

Minėtų įstatymų, SGDT veiklą ir eksploatavimą reglamentuojančių teisės aktų (reguliacinės aplinkos), netinkamas keitimas galėtų sukelti didelių nuostolių dėl jau priimtų finansinių ir/ar teisinių įsipareigojimų, todėl Bendrovės specialistai aktyviai dalyvauja įvairiuose valdžios institucijų pasitarimuose ir siekia išaiškinti galimų sprendimų pasekmes.

- **Operacinė rizika**

Operacinė rizika yra potencialaus nuostolių (tiesioginių ir netiesioginių) atsiradimo rizika, kurią gali lemti išoriniai aplinkos veiksniai (stichinės nelaimės, nusikalstami trečiųjų asmenų veiksmai ir pan.), vidaus veiksniai (neefektyvi veikla ir valdymas, netinkamas ir neefektyvus lėšų naudojimas, vidaus kontrolės trūkumai, neefektyvios procedūros, darbuotojų klaidos, informacinių sistemų sutrikimai, netinkamas funkcijų ar atsakomybių paskirstymas, kibernetinės saugos trūkumai ir pan.).

Siekdama valdyti operacinę riziką, Bendrovė įgyvendina atitinkamas organizacines priemones, diegia procedūras, standartus ir verslo procesus palaikančias informacines sistemas, kurių visuma turi užtikrinti tinkamos vidaus kontrolės sistemos funkcionavimą ir tinkamą bendradarbiavimą su susijusiomis trečiosiomis šalimis. Bendrovė taiko šiuos pagrindinius vidaus kontrolės elementus: verslo sprendimus priimančių bei kontroliuojančių funkcijų atskyrimas, operacijų atlikimo ir apskaitos kontrolės procedūros, įgaliojimų priimti sprendimus limitai ir jų kontrolė, kolegialių sprendimų priėmimas esminiuose verslo procesuose ir pan.

Bendrovė siekia minimizuoti teisinės atitikties riziką ir užtikrinti, kad vykdoma veikla atitiktų taikomus teisinius reikalavimus ir standartus. Tuo tikslu Bendrovės teisininkai dalyvauja Bendrovės vadovybės sprendimų priėmimo, vidaus teisės aktų bei sutarčių rengimo procesuose.

Bendrovėje lankęsi potencialių klientų atstovai atliko nepriklausomus auditus ir teigiama įvertino esamos infrastruktūros būklę, pagrindinių veiklos ir saugos procesų organizavimą, bendradarbiavimą su suinteresuotomis trečiosioms šalimis bei sukurtą kontrolės sistemą.

Darbų sauga išlieka vienu pagrindiniu bendrovės prioritetu. Lietuvoje paskelbus valstybės lygio ekstremalią padėtį, KN nedelsdama ėmė taikyti įvairias saugos priemones, užtikrinančias tiek savo darbuotojų, tiek partnerių saugumą. Tiek dirbantys nuotoliniu būdu, tiek darbuotojai Bendrovės terminaluose buvo aprūpinti reikiamomis asmens apsaugos priemonėmis, suteikta apsaugos priemonių darbuotojų šeimos nariams. Taip pat imtasi įvairių su sveikatos apsauga susijusių organizacinių veiksmų Bendrovės terminaluose.

- Reputacijos rizika

Bendrovė vertina savo reputaciją bei gerą vardą ir imasi reputacijos rizikos mažinimo priemonių. 2020 m. Bendrovės vertybių projektas išlieka kaip pagrindas verslui ir elgesiui. Bendrovė kuria įmonės kultūrą remdamasi pagarba, bendradarbiavimu, profesionalumu ir progresu. 2020 m. Bendrovė ir toliau pasiekė aukščiausią įmanomą bendrovės darbuotojų įsitraukimo lygį. Bendrovė surengė interaktyvų vienos dienos mokymosi užsiėmimą - Vertybių dialogas visiems darbuotojams, kuriame visi darbuotojai įsitraukė į diskusijas, kaip elgtis įvairiose situacijose, atsižvelgiant į mūsų vertybes. Šios iniciatyvos parodė, kad darbuotojų elgesys atitinka vertybes ir Bendrovės etikos kodeksą. Taip pat Bendrovė skiria daug dėmesio korupcijos rizikos minimizavimui ir įgyvendina atitinkamus vidaus procesus.

Bendrovė, siekdama įtvirtinti vertybes tarp visų darbuotojų, tuos pačius vertybių diegimo instrumentus taiko ir KN Açu: 2020 m. pradžioje čia buvo surengtas vertybių dialogas darbuotojams, įtraukiant visus darbuotojus į diskusijas, paremtas Bendrovės vertybių taikymu praktinėse situacijose.

Bendrovė skiria daug dėmesio korupcijos rizikos minimizavimui. Nuo 2020 m. visi bendrovės darbuotojai, dalyvaujantys KN viešuosiuose pirkimuose, turi būti deklaravę savo privačius interesus per Vyriausiosios tarnybinės etikos komisijos (VTEK) sistemą. Tokiu būdu

siekiami užkirsti kelią galimiems interesų konfliktams. Taip pat, visi Bendrovės pirkimuose dalyvaujantys, taip pat jiems tiesioginę ar netiesioginę įtaką galintys daryti asmenys yra pasirašę nešališkumo deklaracijas ir konfidencialumo pasižadėjimus. Taip pat Bendrovė į vidinius mokymus periodiškai įtraukia temas, susijusias su privačių interesų deklaravimu.

Klientų duomenų saugumas ir paslaugų kokybė yra svarbus reputacijos dėmuo. Tad net ir dirbant neįprastomis sąlygomis, kurias padiktavo šalyje paskelbtas karantinas, buvo skiriamas itin didelis dėmesys užtikrinti įsipareigojimus klientams ir paslaugų klientams tęstinumą. Taip pat Bendrovėje periodiškai rengiami mokymai apie informacinį ir kibernetinį saugumą, konfidencialios informacijos valdymą ir apsaugą

- Projektų rizika

Bendrovė yra pasitvirtinusi strategiją iki 2030 metų, kurios svarbi veiklos dalis yra investiciniai projektai. Bendrovė investuoja į šviesiųjų naftos produktų rezervuarų parko plėtrą, atitinkamų jungiamųjų vamzdinių ir siurblių įrengimą, apvandeninto mazuto talpyklų statybą, krantinių rekonstravimą. Taip pat ieško galimybių dalyvauti tarptautiniuose suskystintų gamtinių dujų investiciniuose projektuose. Siekiant, kad daromos investicijos atneštų planuotą ekonominę naudą, yra svarbu užtikrinti atitinkamų projektų įgyvendinimą nustatyto biudžeto ir laiko rėmuose. Bendrovės valdyba yra nustačiusi 10% nuokrypio tolerancijos ribą, todėl Bendrovės vadovybė nuolat kontroliuoja dalyvavimo projektuose galimybes ir reikšmingų Bendrovei projektų įgyvendinimo eigą bei susijusių rizikų ir jų mažinimo priemonių būklę.

Dalyvavimo tarptautiniuose SGD projektuose sąlygos priklausomai nuo Bendrovės įsitraukimo, rolės ir rizikų, yra peržiūrimos ir tvirtinamos Aukščiausio lygio Bendrovės vadovų, Bendrovės Valdybos ir jei reikalinga, visuotiniame akcininkų susirinkime taip užtikrinant, kad Bendrovė gaus ekonominę naudą su priimtinais projektų rizikomis.

Platesni komentarai **apie pagrindines Bendrovės rizikų grupes** pateikti AB „Klaipėdos nafta“ Valdymo ataskaitoje, kuri kartu su 2019 m. metiniu pranešimu ir finansinėmis ataskaitomis skelbiama Bendrovės internetiniame puslapyje www.kn.lt bei vertybinių popierių biržoje AB NASDAQ Vilnius (www.nasdaqomxbaltic.com). Taip pat detalesnė informacija apie su COVID-19 susijusių įtaką ir rizikų valdymą Bendrovės veikloje žr. 2019 m. Metinio pranešimo skyriuje „Veiklos tęstinumas – Covid-19 įtaka“.

BENDROVĖS VALDYMAS

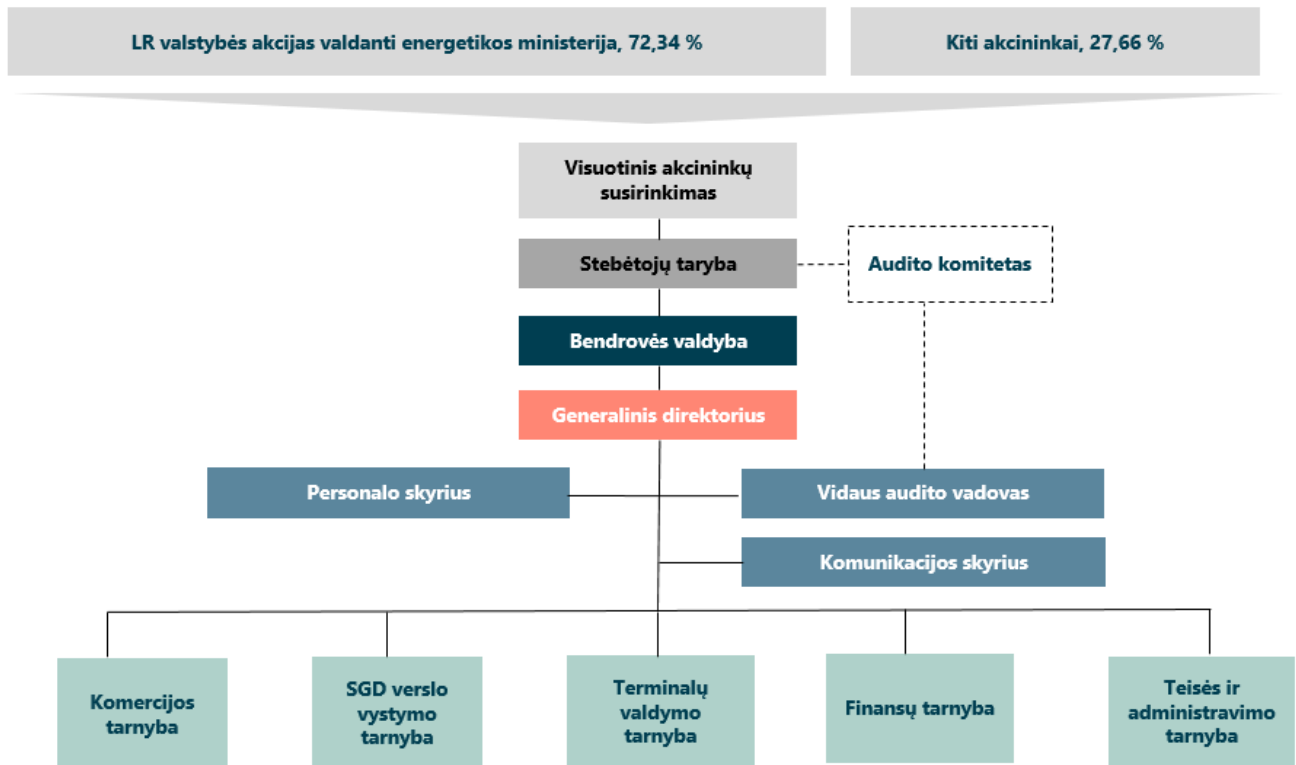
Bendrovės valdymo bei priežiūros organai

Bendrovė savo veikloje vadovaujasi Akcinių bendrovių įstatymu, Vertybinių popierių įstatymu, Bendrovės įstatais ir kitais Lietuvos Respublikoje galiojančiais teisės aktais bei Bendrovės veiklos dokumentais.

Juridinių asmenų registre įregistruotuose Bendrovės įstatuose numatyti šie Bendrovės organai:

- Visuotinis akcininkų susirinkimas,
- Stebėtojų taryba,
- Valdyba,
- Bendrovės vadovas – generalinis direktorius.

Bendrovės valdymo bei organizacinė struktūra:



Stebėtojų taryba yra kolegialus Bendrovės veiklos priežiūros organas, kurį sudaro 3 (trys) nariai, visuotinio akcininkų susirinkimo renkami 4 (ketverių) metų laikotarpiui Akcinių bendrovių įstatymo numatyta tvarka. Stebėtojų tarybos nario kadencijų skaičius neribojamas. Stebėtojų tarybos nariu negali būti Bendrovės vadovas, Bendrovės valdybos narys ir asmuo, kuris pagal teisės aktus neturi teisės eiti šių pareigų. Stebėtojų taryba yra kolegialus, Bendrovės veiklos priežiūrą atliekantis organas. Jo statusas, kompetencija ir funkcijos apibrėžtos Akcinių bendrovių įstatyme ir Bendrovės įstatuose. Stebėtojų tarybos funkcijos, teisės ir pareigos detalizuojamos Stebėtojų tarybos darbo reglamente.

2018 m. balandžio 27 d. Bendrovės visuotinio akcininkų susirinkimo sprendimu Stebėtojų tarybos nariais 4 metų kadencijai išrinkti: Eimantas Kiudulas ir Andrius Varanavičius (iki 2020 m. liepos 31 d.), 2020 balandžio 10 d. stebėtojų nariu išrinktas Karolis Švaikauskas.

Bendrovės Stebėtojų taryba savo sprendimu, kaip patariamąjį Stebėtojų tarybos organą, sudaro **Audito komitetą**.

Audito komitetą sudaro 3 (trys) nariai, renkami iki Stebėtojų tarybos kadencijos pabaigos. Audito komiteto funkcijos, teisės ir pareigos reglamentuojamos Stebėtojų tarybos patvirtintose AB „Klaipėdos nafta“ Audito komiteto sudarymo ir veiklos taisyklėse bei kituose, Audito komiteto veiklą reglamentuojančiuose dokumentuose. Pagrindinės Audito komiteto funkcijos – stebėti Bendrovės finansinių ataskaitų rengimo procesą, stebėti audito atlikimo procesą, atlikti vidaus audito bei rizikos valdymo sistemų veiksmingumo analizę.

Bendrovės Stebėtojų tarybos sprendimu nuo 2018 m. rugpjūčio 21 d. Andrius Varanavičius (iki 2020 m. liepos 31 d.) ir Laura Garbenčiūtė – Bakienė, o nuo 2018 m. gruodžio 3 d. ir Žana Kraučėnienė išrinkti Bendrovės audito komiteto nariais iki veikiančios Bendrovės Stebėtojų tarybos kadencijos pabaigos.

Valdyba yra kolegialus Bendrovės valdymo organas, kurį sudaro 5 (penki) nariai, Stebėtojų tarybos renkami 4 (ketverių) metų laikotarpiui. Bendrovės Valdybos nariai: Dainius Bražiūnas, Mantas Bartuška, Giedrius Dusevičius, Bjarke Pålsson ir Ian Bradshaw.

Valdybos nariai renka Valdybos pirmininką. 2018 gegužės 28 d. Valdybos pirmininku išrinktas Valdybos narys Giedrius Dusevičius. Valdybos nario kadencijų skaičius neribojamas. Valdybos nariu negali būti renkamas asmuo, kuris: yra Bendrovės Stebėtojų tarybos narys; kuris, vadovaujantis galiojančių įstatymų imperatyviomis normomis, neturi teisės eiti pareigų Valdyboje. Valdybos narių įgaliojimai bei

vadovo veiklos sritys yra apibrėžtos Akcinių bendrovių įstatyme ir Bendrovės įstatuose.

Bendrovei vadovauja **Bendrovės vadovas** - generalinis direktorius. Generalinis direktorius yra vienasmenis Bendrovės valdymo organas. Generalinis direktorius yra pagrindinis Bendrovei vadovaujantis ir Bendrovę reprezentuojantis asmuo. Generalinio direktoriaus pareigos ir kompetencija yra apibrėžtos Akcinių bendrovių įstatyme ir Bendrovės įstatuose.

Stebėtojų taryba

Vardas, Pavardė	Pareigos Bendrovėje	Nepriklausomumo kriterijus	Kadencijos pradžios/pabaigos datos
Eimantas Kiudulas	Stebėtojų tarybos pirmininkas	Nepriklausomas	Nuo 2018 m. balandžio 27 d. iki 2022 m. balandžio 27 d.
Andrius Varanavičius	Stebėtojų tarybos narys	Nepriklausomas	Nuo 2018 m. balandžio 27 d. iki 2020 m. liepos 31 d.
Karolis Švaikauskas	Stebėtojų tarybos narys	-	Nuo 2020 m. balandžio 10 d. iki 2022 m. balandžio 27 d.

Audito komitetas

Vardas, Pavardė	Pareigos Bendrovėje	Nepriklausomumo kriterijus	Kadencijos pradžios/pabaigos data
Andrius Varanavičius	Audito komiteto pirmininkas	Nepriklausomas	Nuo 2018 m. rugpjūčio 21 d. iki 2020 m. liepos 31 d.
Laura Garbenčiūtė-Bakienė	Audito komiteto narė	Nepriklausoma	Nuo 2018 m. rugpjūčio 21 d. iki 2022 m. balandžio 27 d.
Žana Kraučėnienė	Audito komiteto narė	Nepriklausoma	Nuo 2018 m. gruodžio 3 d. iki 2022 m. balandžio 27 d.

Bendrovės Valdyba

Vardas, Pavardė	Pareigos Bendrovėje	Nepriklausomumo kriterijus	Valdybos narys nuo
Giedrius Dusevičius	Valdybos pirmininkas	Nepriklausomas	Nuo 2016 m. gruodžio 30 d.
Dainius Bražiūnas	Valdybos narys	-	Nuo 2014 m. rugpjūčio 25 d.
Mantas Bartuška	Valdybos narys	-	Nuo 2014 m. rugsėjo 25 d.
Bjarke Pålsson	Valdybos narys	Nepriklausomas	Nuo 2017 m. sausio 24 d.
Ian Bradshaw	Valdybos narys	Nepriklausomas	Nuo 2019 m. sausio 2 d.

Bendrovės administracijos vadovai 2020 m. birželio 30 d.

2020 m. birželio 1 d., pasikeitus Bendrovės organizacinei struktūrai, paskelbta apie vykdomas atrankas terminalų valdymo direktoriaus, komercijos direktoriaus, ir SGD

verslo vystymo direktoriaus pareigoms užimti. Sprendimus dėl atrinktų kandidatų priims Bendrovės valdyba.

Bendrovės administracijos vadovai

Darius Šilenskis	Bendrovės generalinis direktorius
Jonas Lenkšas	Finansų direktorius
Rimas Rusinas	L.e.p. terminalų valdymo direktorius
Rytis Valūnas	Teisės ir administravimo direktorius
Jurgita Šilinskaitė-Vensloviene	L.e.p. komercijos direktorė
Dainius Sivickis	L.e.p. SGD verslo vystymo direktorius

INFORMACIJA APIE BENDROVĖS DARBUOTOJUS

Personalas

Pagrindinis Bendrovės turtas – jos darbuotojai, svarbiausia grandis siekiant Bendrovės tikslų. Bendrovės personalo politika orientuota į komandinio darbo formavimą, nuolatinį procesų ir profesinį tobulėjimą, optimalaus darbo

išteklį panaudojimą, kompetentingų darbuotojų ugdymą bei Bendrovės kultūrą, kuriančios didesnę pridėtinę vertę, formavimą ir vidinės komunikacijos gerinimą.

AB „Klaipėdos nafta“ grupės darbuotojų skaičius periodo pabaigoje:

	2020-06-30	2019-06-30	Pokytis, proc.
AB „Klaipėdos nafta“	370	367	0,8%
UAB „SGD terminalas“	2	2	-
UAB „SGD logistika“	2	2	-
UAB „SGD SPB“	2	-	100%
KN Acu Servicos de Terminal de GNL LTDA	23	-	100%
Iš viso	399	371	7,5%

Pastaba: prie dirbančių darbuotojų neįskaičiuojami nėštumo ir gimdymo bei vaiko priežiūros atostogose esantys darbuotojai.

AB „Klaipėdos nafta“ grupės darbuotojų pasiskirstymas pagal lytį ir įmones (2020 m. birželio 30 d. duomenys):

	Moterys	%	Vyrai	%
AB „Klaipėdos nafta“	91	24,6%	279	75,4%
UAB „SGD terminalas“	1	50,0%	1	50,0%
UAB „SGD logistika“	1	50,0%	1	50,0%
UAB „SGD SPB“	1	50,0%	1	50,0%
KN Acu Servicos de Terminal de GNL LTDA	3	13,0%	20	87,0%
Iš viso	97	24,3%	302	75,7%

Darbo apmokėjimo sistema ir atlyginimo politika

Bendrovė siekia sukurti motyvuojančią, teisingą, skaidrią ir visiems suprantamą atlygio sistemą, kurios tikslas – pritraukti, išlaikyti ir motyvuoti darbuotojus, kurių kvalifikacija ir darbo rezultatai padeda Bendrovei sėkmingai įgyvendinti savo misiją ir pasiekti užsibrėžtus strateginius tikslus. Tuo tikslu 2016 metų rugsėjo mėnesį buvo suformuota ir patvirtinta Atlygio mokėjimo politika (toliau – Atlygio politika), 2017 metų rugsėjo mėnesį – Atlygio sistemos formavimo procedūra, nuo 2018 metų sausio mėnesio pakeista atlygio struktūra, 2018 metų lapkritį patvirtintos Akcijų - suteikimo taisyklė, 2019 metų kovo mėnesį – Darbuotojų papildomo savanoriško kaupimo pensijų fonduose programos procedūra.

Bendrovės atlygio politika apibrėžia Bendrovės darbuotojų atlygio nustatymo, mokėjimo ir skatinimo principus; sprendimų, susijusių su atlygiu, priėmimo principus ir tvarką. Atlygio politika taikoma visiems Bendrovės darbuotojams.

Atlygio politikos tikslai:

- Užtikrinti aiškiai suprantamą, teisingą ir skaidrią darbuotojų atlygio nustatymo, mokėjimo ir skatinimo tvarką, Bendrovės konkurencingumą darbo rinkoje;
- Skatinti darbuotojus įgyvendinti Bendrovės strategijoje numatytus tikslus ir, vadovaujantis Bendrovės vertybėmis, kurti pridėtinę vertę bei didinti grąžą akcininkui.

Darbuotojo atlygio galimi elementai: fiksuota atlyginimo dalis – mėnesinė alga (arba ir vienetinis atlygis); kintamoji atlyginimo dalis, kuri gali būti mokama: už trumpalaikius darbuotojo rezultatus; už metinius Bendrovės ir darbuotojo veiklos rezultatus.

Atlygio sistema formuojama pareigybių suskirstymo į lygius Hay Group metodikos pagrindu, nustatant kiekvienos pareigybės svorį (teisingo atlygio už darbą užtikrinimui Bendrovės viduje). Mėnesinio atlygio dydis pareigybei nustatomas įvertinus kiekvienos pareigybės funkcijoms atlikti reikalingą žinių lygį ir darbo patirtį, funkcijų sudėtingumą, atsakomybės prisiėmimo laipsnį ir vadovavimo lygį, darbo įtaką / riziką Bendrovės veiklos rezultatams, darbo sąlygas. Siekiant užtikrinti Bendrovės darbuotojų atlygio konkurencingumą ir skatinti siekti rezultatų, nustatant atlygį (fiksuota ir kintamoji atlyginimo

dalys), orientuojamasi į Lietuvoje veikiančių užsienio kapitalo bendrovių atlygio rinkos 50-osios ir 75-osios procentilių intervalą. Atskiriems tos pačios pareigybės darbuotojams mėnesinis atlygis gali būti skirtingas, priklausomai nuo darbuotojo kvalifikacijos ir turimos patirties, gebėjimų, deleguotų funkcijų ir atsakomybių. Kintamoji atlyginimo dalis formuojama Atlygio politikoje nustatyta tvarka.

Atlyginimas peržiūrimas kartą metuose atsižvelgiant į: Lietuvos darbo rinkos tendencijas; Bendrovės veiklos rezultatus; Bendrovės darbuotojų veiklos vertinimo rezultatus; Bendrovei svarbių pareigybių darbo rinkoje paklausos – pasiūlos situaciją.

Išsami informacija apie Bendrovės vadovybės darbo apmokėjimo sistemą yra pateikta AB „Klaipėdos nafta“ 2019 m. Valdymo ataskaitoje.

AB „Klaipėdos nafta“ grupės darbuotojų darbo užmokesčio sąnaudų (tūkst. Eur) paskirstymas pagal įmones:

	2020 m. 6 mėn.	2019 m. 6 mėn.	Pokytis, proc.
AB „Klaipėdos nafta“	5.929	5.573	6,4%
UAB „SGD terminalas“	1	2	-50,0%
UAB „SGD logistika“	1	1	-
UAB „SGD SPB“	2	-	100,0%
KN Acu Servicios de Terminal de GNL LTDA	242	-	100,0%
Iš viso	6.175	5.576	10,7%

Informacija apie Bendrovės darbuotojus:

Vidutinis darbuotojų skaičius pagal kategorijas

Darbuotojų grupė	Vidutinis darbuotojų skaičius					
	Grupė 2020 6 mėn.	Grupė 2019 6 mėn.	Pokytis, proc.	Bendrovė 2020 6 mėn.	Bendrovė 2019 6 mėn.	Pokytis, proc.
Vadovaujantys darbuotojai ¹⁾	45	44	2,3	41	42	-2,4%
Specialistai	203	187	8,6	184	185	-0,5%
Darbininkai	141	149	-5,4	141	149	-5,4%
Iš viso	389	380	2,4	366	376	-2,7%

¹⁾ Bendrovės grupės vadovaujantiems darbuotojams priskiriamos pareigybės: generalinis direktorius, tarnybų direktoriai, funkciniai ir skyrių vadovai

Vidutinis mėnesinis darbo užmokestis pagal kategorijas

Darbuotojų grupė	Vidutinis mėnesinis darbo užmokestis (bruto), Eur					
	Grupė 2020 6 mėn.	Grupė 2019 6 mėn.	Pokytis, proc.	Bendrovė 2020 6 mėn.	Bendrovė 2019 6 mėn.	Pokytis, proc.
Vadovaujantys darbuotojai ¹⁾	5.538	4.570	21,2%	5.556	4.607	20,6%
Specialistai	2.386	2.232	6,9%	2.490	2.235	11,4%
Darbininkai	1.708	1.592	7,3%	1.708	1.592	7,3%
Bendrovės vidurkis ²⁾	2.441	2.230	9,5%	2.501	2.232	12,1%

¹⁾ Bendrovės vadovaujantiems darbuotojams priskiriamos pareigybės: generalinis direktorius, tarnybų direktoriai, funkciniai ir skyrių vadovai.

²⁾ Vidutinis mėnesinis darbo užmokestis skaičiuojamas vadovaujantis Valstybės įmonių darbuotojų vidutinio mėnesinio darbo užmokesčio apskaičiavimo tvarkos aprašu, patvirtintu 2002 m. rugpjūčio 23 d. LR Vyriausybės nutarimu Nr. 1341 ir jo pakeitimais.

Darbuotojų veiklos vertinimo ir premijavimo tvarka

Bendrovėje įdiegta darbuotojų veiklos vertinimo ir premijavimo tvarka. Darbuotojams mokamos metinės premijos dydis tiesiogiai priklauso nuo: Bendrovės metinių tikslų pasiektų rezultatų ir darbuotojų asmeninių metinių rezultatų. Darbuotojų veiklos vertinimas, kartu su nuolatiniiais tiesioginio vadovo ir darbuotojo periodiniais pokalbiais metų eigoje, yra vienas iš efektyviausių vadovavimo ir darbuotojų įsitraukimą didinančių būdų, padedantis siekti organizacijos tikslų ir kurti bendradarbiaujančius, pozityvius santykius tarp vadovų ir jų pavaldinių, leidžiantis susitarti su darbuotojais ir kartu planuoti jų karjerą, didinti jų motyvaciją bei skatinti nuolat tobulėti savo profesinėje srityje. Metinis pokalbis Bendrovėje ir periodiniai susitikimai su tiesioginiu vadovu yra viena iš personalo valdymo ir ugdymo priemonių, užtikrinanti, kad darbuotojų asmeniniai tikslai būtų keliami atsižvelgiant į Bendrovės tikslus ir vertybes. Metinis pokalbis padeda įvertinti darbuotojo išsikeltų tikslų pasiekimą ir nustatyti naujus, formuoja grįžtamojo ryšio

kultūrą tarp vadovo ir pavaldinio, stiprina bendradarbiavimą ir vieningumą. Pokalbio metu aptariamos ir darbuotojų kompetencijos kėlimo, mokymosi ir karjeros galimybės.

Penktus metus iš eilės Bendrovė atlieka darbuotojų apklausą, siekdama nustatyti darbuotojų pasitenkinimą darbo aplinka ir Bendrovi bei įsitraukimo lygį, tobulinti aktualias sritis bei gerinti darbuotojų darbo sąlygas. 2019 m. darbuotojų nuomonės tyrimas atskleidė, kad 62 proc. darbuotojų yra patenkinti savo darbo aplinka ir pačia Bendrovi bei jos kultūra. 2019 m. įsitraukusių Bendrovėje sudarė 69 proc.

Bendrovė matuoja įsitraukimą, nes tiki, kad įsitraukę ir pasitenkinimą darbu jaučiantys kolegos, lengviau atlieka darbą ir yra laimingesni, bei kuria didesnę grąžą bendrovės akcininkui efektyviau įgyvendindami strategiją ir pasiekdami užsibrėžtus tikslus. 2020 m. Bendrovė planuoja tęsti darbuotojų pasitenkinimo darbo aplinka ir Bendrovi apklausą.

KITA INFORMACIJA

Savo veikloje Bendrovė vadovaujasi Įstatais, Civiliniu kodeksu ir kitais Lietuvos Respublikos įstatymais,

poįstatyminiais teisės aktais. Įstatus keičia visuotinis akcininkų susirinkimas.

Susijusių šalių sandoriai

Sandorių su Bendrovės Stebėtojų tarybos ar Valdybos nariais sudaryta nebuvo. Sandoriai su kitomis susijusiomis šalimis yra pateikiami Bendrovės 2020 m. 6 mėn. finansinių ataskaitų aiškinamajame rašte. Susijusių šalių sandorių pasikeitimų, kurie galėtų daryti poveikį finansinei

Bendrovės veiklai, 2020 m. 6 mėn. nebuvo. Visi sandoriai su susijusiomis šalimis buvo vykdomi rinkos sąlygomis (laikantis ištiestos rankos principo).

Priklausymas asociacijoms

Bendrovė praėjusių metų pabaigoje priklausė šioms asociacijoms ar organizacijoms:

- Klaipėdos prekybos, pramonės ir amatų rūmai, <http://www.kcci.lt/> ;

- Lietuvos jūrų krovos kompanijų asociacija, www.ljka.lt;
- Lietuvos pramoninkų konfederacija, www.lpk.lt ;
- Gas Infrastructure Europe (GIE) asociacijoms Gas LNG Europe (GLE) grupė, www.gie.eu.com ;
- SGD klasterio narys, www.lngcluster.eu

Informacija apie auditą

2019 rugpjūčio 30 d. Bendrovės neeiliniame visuotiniame akcininkų susirinkime priimtas sprendimas: UAB „KPMG Baltics“ paskirta audito įmone, kuri atliko Bendrovės 2019 metų ir atliks 2020 metų finansinių ataskaitų ir reguliuojamos veiklos ataskaitų auditą, metinio pranešimo įvertinimą bei parengs audito ataskaitą. Akcininkai įgaliojo Bendrovės generalinį direktorių sudaryti sutartį dėl dvejų metų audito paslaugų teikimo (finansinio audito ir reguliavimo veiklos audito) už 94 tūkst. Eur be PVM sumą.

Siūlymus valdybai dėl audito bendrovės tvirtinimo teikia Bendrovės vadovybė atlikus viešojo pirkimo procedūras. Dalyvauti pirkime kviečiamos 4 didžiausios tarptautinės audito bendrovės (UAB „Ernst & Young Baltic“, UAB „PricewaterhouseCoopers“, UAB „KPMG Baltics“ UAB „Deloitte Lietuva“), laimėtojas atrenkamas pagal mažiausios kainos kriterijų.