



AKCINĖS BENDROVĖS „KLAIPĖDOS NAFTA“

**SUTRUMPINTOS FINANSINĖS ATASKAITOS,
PARENGTOS PAGAL TARPTAUTINIUS FINANSINĖS ATSKAITOMYBĖS STANDARTUS,
PRIIMTUS TAIKYTI EUROPOS SĄJUNGOJE**

**UŽ ŠEŠIŲ MĖNESIŲ LAIKOTARPĮ, PASIBAIGUSĮ 2019 M. BIRŽELIO 30 D.
(NEAUDITUOTA)**



TURINYS

Finansinės būklės ataskaita	3-4
Bendrųjų pajamų ataskaita	5
Nuosavo kapitalo pokyčių ataskaita	6
Pinigų srautų ataskaita	7-8
Finansinių ataskaitų aiškinamasis raštas.....	9
Atsakingų asmenų patvirtinimas	21



FINANSINĖS BŪKLĖS ATASKAITA

	Pastabos	2019-06-30 <i>(neaudituotos)</i>	2018-12-31 <i>(audituotos)</i>
TURTAS			
Ilgalaikis turtas			
Nematerialusis turtas		634	726
Nekilnojamas turtas, įranga ir įrengimai	3	208.690	199.211
Teisės naudotis turtu	3, 4	258.086	-
Ilgalaikės gautinos sumos ir sukauptos nuomos pajamos	6	1.813	2.684
Investicija į dukterines įmones		903	203
Investicija į asocijuotas įmones		165	201
Ilgalaikio turto iš viso		470.291	203.025
Trumpalaikis turtas			
Atsargos	7	1.544	1.747
Išankstiniai apmokėjimai		539	534
Iš pirkėjų gautinos sumos	8	12.430	12.452
Sutarčių turtas	9	515	374
Avansinis pelno mokestis		2.213	1.671
Kitos gautinos sumos	10	44	86
Kitas finansinis turtas	6	594	-
Pinigai ir pinigų ekvivalentai	11	59.873	73.238
Trumpalaikio turto iš viso		77.752	90.102
Turto iš viso		548.043	293.127

(tęsinys kitame puslapyje)

Aiškinamasis raštas yra sudėtinė šių finansinių ataskaitų dalis.

FINANSINĖS BŪKLĖS ATASKAITA (TĘSINYS)

	Pastabos	2019-06-30 (neaudituotos)	2018-12-31 (audituotos)
NUOSAVAS KAPITALAS IR ĮSIPAREIGIJIMAI			
Nuosavas kapitalas			
Įstatinis kapitalas	1	110.476	110.376
Akcijų priedai		3.913	3.913
Savos akcijos (-)		(267)	-
Privalomasis rezervas		11.038	10.750
Rezervas savoms akcijoms įsigyti		15.929	15.929
Kiti rezervai		42.057	42.945
Nepaskirstytasis pelnas		2.542	11.577
Nuosavo kapitalo iš viso		185.688	195.490
Po vienerių metų mokėtinos sumos ir įsipareigojimai			
Atidėtojo pelno mokesčio įsipareigojimas		367	623
Ilgalaikių išmokų darbuotojams įsipareigojimas		214	271
Paskolos	12	71.789	73.474
Finansinės nuomos įsipareigojimai	4	216.789	-
Dotacijos, susijusios su turtu	13	4.110	4.287
Po vienerių metų mokėtinų sumų ir įsipareigojimų iš viso		293.269	78.655
Per vienerius metus mokėtinos sumos ir įsipareigojimai			
Trumpalaikių išmokų darbuotojams įsipareigojimas		31	30
Paskolos	12	3.141	2.649
Paskolų palūkanos	12	27	29
Finansinės nuomos įsipareigojimai	4	43.452	-
Dotacijos susijusios su turtu	12	354	355
Prekybos skolos	14	11.098	9.374
Su darbo santykiais susiję įsipareigojimai	15	2.446	1.996
Sutarčių įsipareigojimai		3.202	3.374
Kitos trumpalaikės mokėtinos sumos ir įsipareigojimai	16	5.335	1.175
Per vienerius metus mokėtinų sumų ir įsipareigojimų iš viso		69.086	18.982
Nuosavo kapitalo ir įsipareigojimų iš viso		548.043	293.127

Aiškinamasis raštas yra sudėtinė šių finansinių ataskaitų dalis.

BENDRŲJŲ PAJAMŲ ATASKAITA

	Pastabos	Šešių mėn. laikotarpis, pasibaigęs 2019 m. birželio 30 d. (neaudituoja)	Šešių mėn. laikotarpis, pasibaigęs 2019 m. birželio 30 d.* (neaudituoja)	Šešių mėn. laikotarpis, pasibaigęs 2018 m. birželio 30 d. (neaudituoja)	Šešių mėn. laikotarpis, pasibaigęs 2018 m. birželio 30 d. (neaudituoja)
Pajamos iš sutarčių su klientais	17	51.244	24.920	-	-
Pardavimo pajamos	17	-	-	52.739	24.916
Pardavimo savikaina	18	(42.561)	(21.210)	(40.052)	(20.132)
Bendrasis pelnas		8.683	3.710	12.687	4.784
Veiklos sąnaudos		(3.476)	(1.835)	(2.684)	(1.384)
Kitos pajamos		5	16	259	1
Veiklos pelnas		5.212	1.891	10.262	3.401
Finansinės veiklos pajamos	19	51	14	161	40
Finansinės veiklos (sąnaudos)	19	(2.963)	2.523	(204)	(109)
Pelnas prieš apmokestinimą		2.300	4.428	10.219	3.332
Pelno mokesčio pajamos (sąnaudos)		242	(544)	(9)	124
Grynasis pelnas		2.542	3.884	10.210	3.456
Kitos bendrosios pajamos (sąnaudos)		-	-	-	-
Straipsniai, kurie niekada nebus pergrupuoti į pelno (nuostolių) ataskaitą		-	-	-	-
Straipsniai, kurie yra arba gali būti pergrupuoti į pelno (nuostolių) ataskaitą		-	-	-	-
Laikotarpio bendrosios pajamos (nuostoliai) iš viso		2.542	3.884	10.210	3.456
Pagrindiniai ir sumažinti pelnas (nuostoliai), tenkantis vienai akcijai (eurais)	20	0,007	0,010	0,027	0,009

Aiškinamasis raštas yra sudėtinė šių finansinių ataskaitų dalis.

*Bendrovė atstatė papildomas pajamas, lygias neigiamo valiutos kurso sumai iš finansinės nuomos mokėjimų, išreikštų užsienio valiuta pagal 16 TFAS „Nuoma“ ir su tai susijusias pelno mokesčio pajamas (sąnaudas) už 2019 m. šešių mėnesių laikotarpį, pasibaigusį 2019 m. kovo 31 d.

	Paskelbti duomenys už 2019 m. šešių mėnesių laikotarpį, pasibaigusį 2019 m. kovo 31 d.	Koregavimo suma	Pakoreguoti duomenys už 2019 m. šešių mėnesių laikotarpį, pasibaigusį 2019 m. kovo 31 d.
Pajamos iš sutarčių su klientais	31.157	(4.833)	26.324
Pelno mokesčio pajamos (sąnaudos)	61	725	786
Grynasis pelnas	2.766	(4.108)	(1.342)

NUOSAVO KAPITALO POKYČIŲ ATASKAITA

Pastabos	Įstatinis kapitalas	Akcijų priedai	Savos akcijos (-)	Privalomasis rezervas	Rezervas savoms akcijoms įsigyti	Kiti rezervai	Nepaskirstytasis pelnas	Iš viso
2017 m. gruodžio 31 d. likutis (audituota)	110.376	3.913	-	9.899	15.929	43.196	17.031	200.344
Grynasis šešių mėnesių pelnas	-	-	-	-	-	-	10.210	10.210
Kitos bendrosios pajamos	-	-	-	-	-	-	-	-
Bendrųjų pajamų iš viso	-	-	-	-	-	-	10.210	10.210
Paskelbti dividendai	-	-	-	-	-	-	(17.031)	(17.031)
Pervedimai tarp rezervų	-	-	-	851	-	(851)	-	-
2018 m. birželio 30 d. likutis (neaudituota)	110.376	3.913	-	10.750	15.929	42.345	10.210	193.523
2018 m. gruodžio 31 d. likutis (audituota)	110.376	3.913	-	10.750	15.929	42.945	11.577	195.490
Grynasis šešių mėnesių pelnas	-	-	-	-	-	-	2.542	2.542
Kitos bendrosios pajamos	-	-	-	-	-	-	-	-
Bendrųjų pajamų iš viso	-	-	-	-	-	-	2.542	2.542
Paskelbti dividendai	-	-	-	-	-	-	(11.577)	(11.577)
Įstatinio kapitalo didinimas	100	-	-	-	-	-	-	100
Savų akcijų supirkimas (-)	-	-	(600)	-	-	-	-	(600)
Mokėjimai akcijomis	-	-	333	-	-	-	-	333
Pervedimai tarp rezervų	-	-	-	288	-	(288)	-	-
Panaudoti rezervai	-	-	-	-	-	(600)	-	(600)
2019 m. birželio 30 d. likutis (neaudituota)	110.476	3.913	(267)	11.038	15.929	42.057	2.542	185.688

Aiškkinamasis raštas yra sudėtinė šių finansinių ataskaitų dalis.

PINIGŲ SRAUTŲ ATASKAITA

	Pasta- bos	Šešių mėn.	Šešių mėn.
		laikotarpis, pasibaigęs 2019 m. birželio 30 d. (neaudituotos)	laikotarpis, pasibaigęs 2018 m. birželio 30 d. (neaudituotos)
Įprastinė veikla			
Grynasis pelnas		2.542	10.210
Nepiniginių sąnaudų (pajamų) atstatymas:			
Nusidėvėjimas ir amortizacija, įskaitant subsidijų amortizaciją	3, 13	28.610	6.908
Ilgalaikio materialiojo turto sumažėjimas (atstatymas) ir nurašymas		(1)	(8)
Nuostoliai (pelnas) iš ilgalaikio turto perleidimo ir nurašymo		(9)	(250)
Investicijos į dukterinę įmonę vertės sumažėjimo pasikeitimas		100	-
Atostogų rezervo pasikeitimas	15	56	68
Ilgalaikių įsipareigojimų darbuotojams pasikeitimas		(56)	45
Mokėjimo akcijomis sąnaudų atstatymas		(600)	-
Atsargų vertės sumažėjimo pasikeitimas	7	19	2
Kitų nepiniginių sąnaudų (pajamų) pasikeitimas		2.840	(590)
Turtas iš sutarčių su klientais		(141)	-
Sukauptos pajamos	6,	276	49
Pelno mokesčio (pajamos) sąnaudos		(242)	9
Abejotinų iš pirkėjų gautinų sumų vertės sumažėjimo pasikeitimas	8	147	(216)
Palūkanų pajamos	19	(34)	(27)
Palūkanų sąnaudos	19	1.194	102
		34.701	16.302
Apyvartinio kapitalo pasikeitimai			
Atsargų sumažėjimas (padidėjimas)	7	260	38
Išankstinių apmokėjimų sumažėjimas (padidėjimas)		(6)	(275)
Iš pirkėjų ir kitų gautinų sumų (padidėjimas) sumažėjimas	8	(126)	(387)
Kitų gautinų sumų sumažėjimas	10	43	106
Prekybos skolų ir kitų mokėtinų sumų (sumažėjimas) padidėjimas		3.729	(510)
Gautų išankstinių apmokėjimų padidėjimas (sumažėjimas)		-	108
Įsipareigojimų iš sutarčių su klientais padidėjimas (sumažėjimas)		(172)	-
Kitų trumpalaikių mokėtinų sumų bei su darbo santykiais susijusių įsipareigojimų padidėjimas, (sumažėjimas)		257	293
		38.686	15.675
(Sumokėtas) pelno mokestis		(730)	(578)
Gautos palūkanos	19	34	27
Grynieji pagrindinės veiklos pinigų srautai		37.990	15.124
Investicinės veiklos pinigų srautai			
Nekilnojamo turto, įrangos ir įrengimų bei nematerialiojo turto (įsigijimas)		(14.487)	(7.041)
Pajamos iš ilgalaikio turto pardavimo		9	250
Terminuotų indėlių pokytis		-	15.000
Investicijų įsigijimas		(800)	-
Gautos dotacijos	13	-	892
Gauti dividendai		36	54
Grynieji investicinės veiklos pinigų srautai		(15.242)	9.155

PINIGŲ SRAUTŲ ATASKAITA (TĘSINYS)

	Šešių mėn. laikotarpis, pasibaigęs 2019 m. birželio 30 d. <i>(neaudituotos)</i>	Šešių mėn. laikotarpis, pasibaigęs 2018 m. birželio 30 d. <i>(neaudituotos)</i>
Finansinės veiklos pinigų srautai		
Savų akcijų supirkimas	1 (600)	-
(Grąžintos) gautos paskolos	12 (1.201)	-
Finansinės nuomos mokėjimai	4 (22.658)	-
Dividendų išmokėjimas	(11.557)	(17.031)
(Sumokėtos) palūkanos ir su paskolomis susiję mokesčiai	19 (96)	(94)
Grynieji finansinės veiklos pinigų srautai	(36.112)	(17.125)
Grynasis pinigų srautų padidėjimas (sumažėjimas)	(13.364)	7.154
Pinigai ir pinigų ekvivalentai sausio 1 d.	11 73.238	11 16.747
Pinigai ir pinigų ekvivalentai birželio 30 d.	11 59.873	11 23.901

Aiškinamasis raštas yra sudėtinė šių finansinių ataskaitų dalis.

FINANSINIŲ ATASKAITŲ AIŠKINAMASIS RAŠTAS

1 BENDROJI INFORMACIJA

Akcinė bendrovė „Klaipėdos nafta“ (toliau – Bendrovė) yra Lietuvos Respublikoje registruota akcinė bendrovė. Jos buveinės adresas: Burių g. 19, 92276 Klaipėda, Lietuva.

Pagrindinė bendrovės veikla – naftos terminalas teikia naftos produktų perkrovimo bei kitas susijusias paslaugas ir suskystintų gamtinių dujų terminalas (toliau – SGD terminalas) teikia suskystintų gamtinių dujų krovos, suskystintų gamtinių dujų saugojimo, jų išdujinimo ir tiekimo į magistralinį vamzdyną paslaugas.

Valstybinė kainų ir energetikos kontrolės komisija (toliau – VKEKK) 2014 m. lapkričio 27 d. išdavė Bendrovei gamtinių dujų skystinimo licenciją.

Bendrovę įkūrė AB „Naftos terminalas“ (Lietuva) ir Lancaster Steel Inc. (JAV), atitinkamai įsigydamos 51 proc. ir 49 proc. akcijų. Bendrovė buvo įregistruota 1994 m. rugsėjo 27 d.

2019 m. birželio 30 d. visos akcijos priklausė 2.601 akcininkams (2018 m. birželio 30 d. visos akcijos priklausė 2.205 akcininkams).

2019 m. kovo 29 d. Juridinių asmenų registre buvo įregistruota nauja „Klaipėdos nafta“ įstatų redakcija su padidintu įstatiniu kapitalu. Po Bendrovės įstatinio kapitalo padidinimo, pastarasis siekia 110.476.193,97 eurų ir yra padalintas į 380.952.393 paprastąsias vardines akcijas, kurios suteikia 380.952.393 balsus. Vienos akcijos nominali vertė – 0,29 EUR. Valstybei, kurią atstovauja Energetikos ministerija, priklauso 72,34% akcijų (275.587.444 vienetai).

2018 m. birželio 30 d. Bendrovės įstatinis kapitalas buvo 110.375.793,36 eurų ir buvo visiškai apmokėtas. Įstatinis kapitalas padalintas į 380.606.184 paprastąsias vardines akcijas, kurių kiekvienos nominali vertė 0,29 EUR. Valstybei, kurią atstovauja Energetikos ministerija, priklausė 72,32% akcijų (275.241.290 vienetai).

2019 m. sausio mėn. Bendrovė įsigijo 1.463.414 akcijas už 599.999,74 eurus. Akcijų įsigijimo tikslas: akcijų suteikimas Bendrovės darbuotojams. 2019 m. gegužės mėn. Bendrovė išmokėjo darbuotojams dalį metinės premijos akcijomis – darbuotojams buvo suteikta 807.606 vnt. Bendrovės akcijų. Per 2018 m. šešis mėnesius Bendrovė savų akcijų neįsigijo.

Bendrovės akcijos įtrauktos į vertybinių popierių biržos „NASDAQ Vilnius“ Baltijos Pagrindinį prekybos sąrašą (ISIN kodas LT0000111650, trumpinys KNF1L).

2019 m. birželio 30 d. ir 2018 m. birželio 30 d. Bendrovės akcininkai buvo:

	2019 m. birželio 30 d.		2018 m. birželio 30 d.	
	Turimų akcijų skaičius (tūkstančiais)	Nuosavybės dalis (%)	Turimų akcijų skaičius (tūkstančiais)	Nuosavybės dalis (%)
Lietuvos Respublikos valstybė, atstovaujama Lietuvos Respublikos energetikos ministerijos (Gedimino pr. 38/2, Vilnius, 302308327)	275.587	72,34	275.241	72,32
UAB koncernas „Achemos grupė“ (Jonalaukio km., Jonavos rajonas, 156673480)	39.650	10,41	38.975	10,24
Kiti (mažiau nei 5 proc. kiekvienas)	65.715	17,25	66.390	17,44
Iš viso	380.952	100,00	380.606	100,00

2019 m. birželio 30 d. vidutinis sąrašinis Bendrovės darbuotojų skaičius buvo 376 (2018 m. birželio 30 d. – 389).

2 APSKAITOS PRINCIPAI

Šiose finansinėse ataskaitose visos sumos yra pateiktos eurais, ir suapvalintos iki artimiausio tūkstančio (000 eurų), jei nenurodyta kitaip. Šios Bendrovės metinės finansinės ataskaitos yra parengtos pagal Tarptautinius Finansinės Atskaitomybės Standartus (TFAS), priimtus taikyti Europos Sąjungoje (toliau – ES).

2 APSKAITOS PRINCIPAI (TĘSINYS)

Bendrovės tarpinėms finansinėms ataskaitoms taikoma ta pati apskaitos politika ir tie patys skaičiavimo metodai kaip ir 2018 m. metinėse finansinėse ataskaitose. Plačiau finansinių ataskaitų parengimo pagrindai pateikti 2018 m. finansinių ataskaitų aiškinamajame rašte.

Finansinės ataskaitos yra parengtos remiantis istorine savikaina.

Finansiniai Bendrovės metai sutampa su kalendoriniais metais.

Atsižvelgiant į tai, kad finansinėse ataskaitose pateikiamos sumos yra apskaičiuojamos tūkstančiais eurų, todėl tarp lentelių skaičiai gali nesutapti. Tokie nesutapimai finansinėse ataskaitose laikomi nereikšmingais.

3 NEKILNOJAMAS TURTAS, ĮRANGA IR ĮRENGIMAI

Bendrovė per 2019 m. šešis mėnesius tęsė darbus šiuose projektuose:

- ŠNP parko plėtros, II investicinis etapas. 2017 m. liepos mėn. pradėtas projektas, kurio nebaigtos statybos vertė 2019 m. birželio 30 d. siekia 27.152 tūkst. eurų (per 2019 m. pirmus šešis mėnesius investicijų vertė siekia 14.608 tūkst. eurų).
- Prietaisai ir įranga geležinkelio estakados plėtrai. 2019 m. birželio 30 d. nebaigtos statybos vertė siekia 1.941 tūkst. eurų (per 2019 m. šešis mėnesius investicijų vertė siekia 304 tūkst. eurų).
- Kitos investicijos. 2019 m. birželio 30 d. nebaigtos statybos vertė siekia 922 tūkst. eurų (per 2019 m. pirmus šešis mėnesius investicijų vertė siekia 800 tūkst. eurų).

Dalis Bendrovės nekilnojamo turto, įrangos ir įrengimų, kurio įsigijimo vertė 2019 m. birželio 30 d. lygi 34.472 tūkst. eurų, buvo visiškai nusidėvėjusi (34.583 tūkst. eurų 2018 m. gruodžio 31 d.), tačiau vis dar naudojama veikloje.

Per 2019 m. šešis mėnesius Bendrovės nekilnojamam turtui, įrangai ir įrengimams priskaičiuota 6.802 tūkst. eurų nusidėvėjimo sąnaudų (per 2018 m. šešis mėnesius – 6.787 tūkst. eurų). Per 2019 m. šešis mėnesius 6.689 tūkst. eurų nusidėvėjimo sąnaudų yra įtraukta į pardavimo savikainą (per 2018 m. šešis mėnesius – 6.689 tūkst. eurų), 178 tūkst. eurų sąnaudų buvo kompensuota pagal paramos sutartį (per 2018 m. šešis mėnesius – 4 tūkst. eurų), likusi suma – 113 tūkst. eurų (per 2018 m. šešis mėnesius – 97 tūkst. eurų) apskaityta veiklos sąnaudose.

Per 2019 m. šešis mėnesius Bendrovė papildomai apskaitė 21.953 tūkst. eurų nusidėvėjimo sąnaudų nuomojamam turtui pagal 16 TFAS „Nuoma“.

4 16 TFAS „NUOMA“

Naujasis 16-asis TFAS „Nuoma“ įsigaliojo nuo 2019 sausio 1 d. Bendrovė taiko naująjį standartą naudojant modifikuotą retrospektyvinį metodą, tad palyginamieji skaičiai nėra perskaičiuoti. 16 TFAS daro reikšmingą įtaką Bendrovės Finansinės būklės ataskaitai bei Bendrųjų pajamų ataskaitai.

Įtaka Finansinės būklės ataskaitai (padidėjimas / (sumažėjimas)) 2019 m. birželio 30 d.:

	2019-06-30
Turtas:	
Teisės naudotis turtu	258.086
Ilgalaikiai įsipareigojimai:	
Finansinės nuomos įsipareigojimai	(216.789)
Trumpalaikiai įsipareigojimai:	
Finansinės nuomos įsipareigojimai	(43.452)
Įtaka nuosavam kapitalui	(2.155)

4 16 TFAS „NUOMA“ (TĘSINYS)

Įtaka Bendrųjų pajamų ataskaitai (padidėjimas / (sumažėjimas)) per 2019 m. šešis mėnesius:

	2019-06-30
Nusidėvėjimo sąnaudos	21.953
Nuomos sąnaudos	(22.658)
Veiklos pelnas	705
Finansinės veiklos sąnaudos:	
Palūkanos	(1.092)
Valiutos kurso įtaka	(1.768)
Ataskaitinio laikotarpio pelnas	(2.155)

5 INFORMACIJA APIE SEGMENTUS

Bendrovės vadovybė išskyrė šiuos verslo segmentus:

- KNF – naftos terminalas Klaipėdoje, teikiantis naftos produktų perkrovimo bei kitas susijusias paslaugas.
- SGD – suskystintų gamtinių dujų terminalas Klaipėdoje, teikia suskystintų gamtinių dujų krovos, saugojimo, išdujinimo ir tiekimo į magistralinį vamzdyną paslaugas.
- SNT – Subačiaus naftos terminalas Kupiškio rajone, teikiantis naftos produktų ilgalaikio saugojimo ir autocisternų užpildymo paslaugas.
- GDP – SGD susijusių verslų vystymas - planuojama mažos apimties suskystintų gamtinių dujų perkrovos veikla ir kitų SGD projektų įgyvendinimas.

Bendrovės verslo segmentų pagrindiniai rodikliai, įtraukti į 2019 m. birželio 30 d. finansinių metų bendrųjų pajamų ataskaitą ir 2018 m. birželio 30 d. finansinės būklės ataskaitą, apibendrinti žemiau:

Per šešių mėnesių laikotarpį, pasibaigusį 2019 m. birželio 30 d.

	SGD	SNT	GDP	KNF	Iš viso
Pajamos iš išorinių klientų	35.527	1.162	109	14.446	51.244
Pelnas prieš apmokestinimą	1.087	146	(2.035)	3.102	2.300
Segmento grynas pelnas (nuostolis)	1.190	158	(2.001)	3.195	2.542
Palūkanų pajamos	33	-	-	1	34
Paskolų palūkanų sąnaudos	87	-	10	5	102
Finansinės nuomos palūkanų sąnaudos	925	-	13	154	1.092
Nusidėvėjimas ir amortizacija	2.111	414	1.064	3.393	6.982
Turto nusidėvėjimas pagal 16 TFAS „Nuoma“	21.562	-	55	336	21.953
Ilgalaikio turto nurašymas	-	-	-	-	-
Ilgalaikio turto vertės sumažėjimas (atstatymas)	-	-	-	1	1
Įsigytas materialusis ir nematerialusis ilgalaikis turtas	13	102	20	16.223	16.358
Segmento turtas iš viso*	296.514	9.870	30.624	151.162	488.170
Segmento paskolos ir susiję įsipareigojimai	75.017	-	(51)	(9)	74.957
Segmento finansinės nuomos įsipareigojimai	243.589	-	1.315	15.337	260.241
Segmento įsipareigojimų iš viso	335.623	1.411	8.623	16.698	362.355

5 INFORMACIJA APIE SEGMENTUS (TĘSINYS)

Per šešių mėnesių laikotarpį, pasibaigusį 2018 m. birželio 30 d.	SGD	SNT	GDP	KNF	Iš viso
Pajamos iš išorinių klientų	32.456	1.325	285	18.673	52.739
Pelnas prieš apmokestinimą	3.291	369	(557)	7.116	10.219
Segmento grynas pelnas (nuostolis)	3.287	368	(558)	7.113	10.210
Palūkanų pajamos	27	-	-	-	27
Palūkanų sąnaudos	87	-	10	5	102
Nusidėvėjimas ir amortizacija	2.748	433	5	3.722	6.908
Ilgalaikio turto nurašymas	-	-	-	-	-
Ilgalaikio turto vertės sumažėjimas (atstatymas)	-	-	-	8	8
Segmento turtas iš viso*	70.154	2.453	15.829	117.342	205.778
Įsigytas materialus ir nematerialus ilgalaikis turtas	80.385	13.049	39.854	86.327	219.615
Segmento paskolos ir susiję įsipareigojimai	76.449	-	(66)	5	76.388
Segmento įsipareigojimų iš viso	84.615	164	7.771	7.443	99.993

*Segmento turtas iš viso** - Bendrovės turtas iš viso, atėmus pinigus ir pinigų ekvivalentus bei trumpalaikius terminuotus indėlius laikotarpio pabaigoje.

6 ILGALAIKĖS GAUTINOS SUMOS IR SUKAUPTOS PAJAMOS

	2019-06-30	2018-12-31
Ilgalaikės sukauptos pajamos	1.813	2.090
Ilgalaikės gautinos sumos	-	594
	1.813	2.684

Ilgalaikės gautinos sumos ir sukauptos nuomos pajamos susideda iš ilgalaikių pajamų sukauptimo, atsirandančio iš Subačiaus degalų saugojimui skirtų rezervuarų nuomos sutarties ir gautinos sumos iš Luminor banko.

2012 m. su VĮ Lietuvos naftos produktų agentūra pasirašyta 10 metų terminui Subačiaus kuro bazės talpyklų nuomos sutartis, kuri yra veiklos nuomos sutartis. Nuomos tarifas pirmiems 5 metams ir likusiems penkiems metams yra skirtingas. Todėl nuomos pajamos yra pripažįstamos naudojant tiesinį metodą per nuomos laikotarpį, t. y. nuomos pajamos yra skaičiuojamos vidutiniu viso nuomos laikotarpio (10 metų) tarifu.

Gautina suma iš Luminor banko (apriboto naudojimo pinigai) (594 tūkst. eurų) yra apskaitoma remiantis Garantijos Sutartimi. Garantijos užstatas bus atgautas 2020 m. sausio 12 d., jeigu Bendrovė užtikrins Bendrovės aplinkosaugos plane numatytą taršos rodiklių laikymąsi. 2019 m. birželio 30 d. ši suma apskaityta kito trumpalaikio finansinio turto straipsnyje.

7 ATSARGOS

	2019-06-30	2018-12-31
Dyzelinis kuras SGD terminalo poreikiams	487	651
Naftos produktai, skirti parduoti	209	134
Gamtinės dujos	150	357
Kuras transportui ir įrenginiams	53	32
Apyvartiniai taršos leidimai	26	-
Atsarginės dalys, statybinės medžiagos ir kitos atsargos	1.701	1.636
Iš viso atsargų	2.626	2.810
Atimti: vertės sumažėjimas	(1.082)	(1.063)
Iš viso	1.544	1.747

7 ATSARGOS (TĘSINYS)

2019 m. birželio 30 d. Bendrovė apskaitė 1.082 tūkst. eurų vertės nurašymą atsargoms (2018 m. gruodžio 31 d. – 1.063 tūkst. eurų), kurios buvo nurašytos iki grynos realizacinės vertės. Bendrovė nurašo atsargas iki grynosios realizacinės vertės kuomet atsargos yra nepanaudojamos ilgiau kaip 12 mėn. Vertės nurašymas daugiausia apskaitytas statybinėms medžiagoms ir atsarginėms dalims, kurios nebuvo panaudotos (1996 – 2005 m.) rekonstrukcijos metu.

2019 m. birželio 30 d. atsargų vertės sumažėjimo iki grynosios realizacinės vertės nurašymas 19 tūkst. eurų (2018 m. gruodžio 31 d. atsargų vertės sumažėjimo iki grynosios realizacinės vertės atstatymas – 53 tūkst. eurų) apskaitytas veiklos sąnaudose bendrųjų pajamų ataskaitoje.

Naftos produktai, skirti parduoti, tai energetiniai produktai surinkti valymo įrenginiuose. 2019 m. birželio 30 d. Bendrovė turėjo 3,3 tūkst. EUR (2018 m. gruodžio 31 d. – 2,4 tūkst. tonų).

2019 m. birželio 30 d. Bendrovė rezervuaruose turėjo 153 tūkst. tonų atvežtų perkrovai naftos produktų (2018 m. gruodžio 31 d. – 198 tūkst. tonų) (kiekiai neaudituoti). Šie naftos produktai nėra apskaityti Bendrovės finansinėse ataskaitose, jie apskaitomi nebalansinėse sąskaitose, nes Bendrovė neturi nuosavybės teisės į naftos produktus. Naftos produktai, priklausantys trečiosioms šalims, yra draudžiami Bendrovės su tikslu padengti patirtus nuostolius ar sugadinimus (jei tokių yra).

2019 m. birželio 30 d. Bendrovė turėjo 1,4 tūkst. MWh (2018 m. gruodžio 31 d. – 1,4 tūkst. MWh) (kiekiai neaudituoti) gamtinių dujų jungiamajame dujotiekioje veiklos vykdymui. 2019 m. birželio 30 d. Bendrovė taip pat turėjo 5,1 tūkst. MWh (neaudituoti kiekiai) suskystintų gamtinių dujų Paskirstymo stotyje (2018 m. gruodžio 31 d. 9,8 tūkst. MWh.) (kiekiai neaudituoti).

2019 m. birželio 30 d. Bendrovė suskystintų gamtinių dujų terminale turėjo 252 tūkst. MWh (2018 m. gruodžio 31 d. – 679 tūkst. MWh) (kiekiai neaudituoti) gamtinių dujų, atvežtų išdujinimui ir (arba) perkrovai. Šios gamtinės dujos nėra apskaitytos Bendrovės finansinėse ataskaitose, jos apskaitomos nebalansinėse sąskaitose, nes Bendrovė neturi nuosavybės teisės į gamtines dujas. Bendrovė atsakinga už gamtinių dujų draudimą.

2019 m. birželio 30 d. Bendrovė suskystintų gamtinių dujų Paskirstymo stotyje turėjo 971 MWh gamtinių dujų, priklausančių trečiosioms šalims (2018 m. gruodžio 31 d. – 8,5 tūkst. MWh) (kiekiai neaudituoti). Šios gamtinės dujos nėra apskaitytos Bendrovės finansinėse ataskaitose, jos apskaitomos nebalansinėse sąskaitose, nes Bendrovė neturi nuosavybės teisės į gamtines dujas.

8 IŠ PIRKĖJŲ GAUTINOS SUMOS

	2019-06-30	2018-12-31
Sumos, gautinos iš SGD terminalo veiklos	10.307	9.805
Sumos, gautinos už naftos produktų perkrovimą ir susijusias paslaugas	2.781	3.157
Atimti: vertės sumažėjimas	(658)	(510)
	12.430	12.452

Iš pirkėjų gautinos sumos yra beprocentės ir paprastai jų terminas yra 6 – 15 dienų.

2019 m. birželio 30 d. ir 2018 m. gruodžio 31 d. Bendrovė neturi pirkėjų skolų kita valiuta, išskyrus eurais.

Bendrovė 2019 m. birželio 30 d. apskaitė 658 tūkst. eurų vertės sumažėjimą gautinoms sumoms (2018 m. gruodžio 31 d. – 510 tūkst. eurų). Vertės sumažėjimo pokytis apskaitytas veiklos sąnaudose bendrųjų pajamų ataskaitoje.

9 SUTARČIŲ TURTAS

2019 m. birželio 30 d. ir 2018 m. gruodžio 31 d. sutarčių turtą apima sukauptos pajamos už naftos produktų saugojimą, paskaičiuotos kaip procentinė visų išlaidų dalis nuo planuotų sąnaudų. Kai krovos procesas baigiamas ir jį patvirtina klientas, sumos, kurios buvo pripažintos kaip sutarties turtas, yra perklasifikuojamos prie gautinų sumų.

10 KITOS GAUTINOS SUMOS

	2019-06-30	2018-12-31
Gautina dotacija	27	20
Gautinas akcizo mokestis	8	-
Gautinas pridėtinės vertės mokestis	6	-
Gautinas nekilnojamojo turto mokestis	-	35
Kitos gautinos sumos	3	31
	<u>44</u>	<u>86</u>

11 PINIGAI IR PINIGŲ EKVIVALENTAI

	2019-06-30	2018-12-31
Pinigai banke	<u>59.873</u>	<u>73.238</u>

Pinigų ir pinigų ekvivalentų apskaitinės vertės denominuotos šiomis valiutomis:

Valiuta	2019-06-30	2018-12-31
EUR	55.277	68.656
USD	4.596	4.582
	<u>59.873</u>	<u>73.238</u>

Pinigų ir pinigų ekvivalentų bei investicijų, laikomų iki išpirkimo, kokybė gali būti įvertinta remiantis „Fitch“ ilgalaikio skolinimosi reitingais:

	2019-06-30	2018-12-31
A +	13.116	1.828
AA -	38.229	39.616
BBB+	-	31.794
BBB-	8.528	-
	<u>59.873</u>	<u>73.238</u>

Maksimali šių investicijų kredito rizika finansinių ataskaitų parengimo dieną buvo lygi pinigų, pinigų ekvivalentų, skolos vertybinių popierių ir terminuotų indėlių, klasifikuojamų kaip iki išpirkimo laikomos investicijos, tikrajai vertei.

12 PASKOLOS

	2019-06-30	2018-12-31
Europos investicinio banko paskola	53.825	54.312
Šiaurės investicijų banko paskola	21.105	21.811
Mokėtinos paskolos palūkanos	27	29
	<u>74.957</u>	<u>76.152</u>

13 DOTACIJOS, SUSIJUSIOS SU TURTU

	2019-06-30	2018-12-31
Likutis laikotarpio pradžioje	4.642	4.006
Gauta	-	893
Amortizacija	(178)	(156)
Sąnaudų kompensavimas	-	(54)
Nurašyta	-	(47)
Likutis laikotarpio pabaigoje	4.464	4.642
Trumpalaikė dalis.	354	355
Ilgalaikė dalis	4.110	4.287

14 PREKYBOS SKOLOS IR KITOS MOKĖTINOS SUMOS

	2019-06-30	2018-12-31
Mokėtinos sumos už FSRU veiklos nuomą	4.460	3.727
Mokėtinos sumos rangovams	4.051	2.316
Kiti mokėjimai, susiję su FSRU	662	1.390
Mokėtinos sumos už žemės nuomą	235	393
Mokėtinos sumos už geležinkelio paslaugas	140	253
Mokėtinos sumos už dujas	14	447
Kitos prekybos mokėtinos sumos	1.536	848
	<u>11.098</u>	<u>9.374</u>

2019 m. birželio 30 d. Bendrovės 4.484 tūkst. eurų prekybos skolų buvo denominuotos JAV doleriais (2018 m. gruodžio 31 d. – 4.202 tūkst. eurų).

15 SU DARBO SANTYKIAIS SUSIJĘ ĮSIPAREIGOJIMAI

	2019-06-30	2018-12-31
Sukauptas atostogų rezervas	1.105	1.049
Sukauptos metinės premijos	570	603
Mokėtinas darbo užmokestis	390	13
Mokėtinas socialinio draudimo mokestis	209	329
Mokėtinas gyventojų pajamų mokestis	170	1
Kiti išskaitymai	2	1
	<u>2.446</u>	<u>1.996</u>

16 KITI TRUMPALAIKIAI ĮSIPAREIGOJIMAI

	2019-06-30	2018-12-31
Mokėtina subsidija	4.006	-
Sukauptos mokesčių sąnaudos ir įsipareigojimai	646	385
Kitos sukauptos sąnaudos ir įsipareigojimai	420	526
Įsipareigojimai akcininkams	80	180
Kiti įsipareigojimai	183	84
Iš viso	<u>5.335</u>	<u>1.175</u>

Mokėtiną subsidiją sudaro 2019 m. birželio mėn. pabaigoje Bendrovei, kaip ES projekto „Blue Baltics“ koordinatorei, pervesta paramos dalis, kuri skirta vienam iš partnerių Uranos Vermoegensverwaltungs GMBH & Co.KG. Mokėjimas Uranos Vermoegensverwaltungs GMBH & Co atliktas liepos pradžioje.

Kitos mokėtinos sumos yra beprocentės ir vidutiniškai joms yra nustatomas 1 mėnesio atsiskaitymo laikotarpis.

17 PAJAMOS IŠ SUTARČIŲ SU KLIENTAIS (PARDAVIMO PAJAMOS)

	Šešių mėn. laikotarpis, pasibaigęs 2019 m. birželio 30 d.	Šešių mėn. laikotarpis, pasibaigęs 2018 m. birželio 30 d.
Pajamos už SGD paslaugas reguliuojamas VKEKK	34.263	31.919
Pajamos už naftos produktų perkrovimo paslaugas	15.119	19.299
Kitos pajamos susijusios su SGD terminalų veikla	1.352	634
Kitos pajamos, susijusios naftos produktų perkrovimo paslaugomis	495	639
Pajamos už konsultavimo paslaugas	15	248
	<u>51.244</u>	<u>52.739</u>

18 PARDAVIMO SAVIKAINA

	Šešių mėn. laikotarpis, pasibaigęs 2019 m. birželio 30 d.	Šešių mėn. laikotarpis, pasibaigęs 2018 m. birželio 30 d.
Nusidėvėjimas ir amortizacija*	28.446	6.755
Su plaukiojančios saugyklos nuoma susijusios kitos išlaidos (veiklos, valdymo, įgulos)	4.414	2.598
Darbo užmokestis ir socialinis draudimas	3.684	3.739
Dujos	1.663	1.779
Geležinkelio paslaugos	988	1.149
Uosto mokesčių rinkliavos	764	764
Elektra	723	793
Taršos mokesčių sąnaudos	601	73
Turto remontas ir priežiūra	227	269
Draudimas	221	290
Nekilnojamo turto mokestis	208	152
Transportas	139	138
Kitos su FSRU susijusios išlaidos	119	40
Paslaugos laivams	107	108
Darbų saugos sąnaudos	54	52
Valymo sąnaudos	50	76
Tyrimų sąnaudos	49	28
Plaukiojančiosios saugyklos nuoma	-	20.671
Žemės ir krantinių nuoma	-	395
Patalpų nuoma	-	36
Kita	104	147
	<u>42.561</u>	<u>40.052</u>

*Nusidėvėjimo ir amortizacijos sąnaudos už 2019 m. šešis mėnesius apima ir turto nusidėvėjimo sąnaudas 21.789 tūkst. eurų pagal 16 TFAS "Nuoma".

19 FINANSINĖS IR INVESTICINĖS VEIKLOS PAJAMOS (SĄNAUDOS) – GRYNASIS REZULTATAS

	Šešių mėn. laikotarpis, pasibaigęs 2019 m. birželio 30 d.	Šešių mėn. laikotarpis, pasibaigęs 2018 m. birželio 30 d.
Palūkanų pajamos	34	27
Baudų ir delspinigių pajamos	15	134
Pelnas dėl valiutos kurso pasikeitimo	2	-
Finansinės veiklos pajamos iš viso	51	161
		-
(Nuostoliai) dėl valiutos kurso pasikeitimo dėl TFAS 16 įtakos	(1.768)	-
Finansinės nuomos palūkanų (sąnaudos)	(1.092)	-
Paskolų palūkanų (sąnaudos)	(102)	(102)
(Nuostoliai) dėl valiutos kurso pasikeitimo	-	(101)
Kitos finansinės veiklos (sąnaudos)	(1)	(1)
Finansinės veiklos sąnaudos iš viso	(2.963)	(204)

20 PELNAS IR SUMAŽINTAS PELNAS VIENAI AKCIJAI

Pelnas vienai akcijai apskaičiuojamas dalijant Bendrovės grynąjį pelną iš esamo paprastųjų akcijų svertinio vidurkio. Sumažintas pelnas vienai akcijai yra lygus pelnui vienai akcijai, kadangi Bendrovė neturi potencialių finansinių priemonių, kurios galėtų sumažinti išleistas akcijas.

Pelno ir sumažinto pelno apskaičiavimai pateikiami žemiau:

	Šešių mėn. laikotarpis, pasibaigęs 2019 m. birželio 30 d.	Šešių mėn. laikotarpis, pasibaigęs 2018 m. birželio 30 d.
Akcininkams priskiriamas grynasis pelnas	2.542	10.210
Paprastųjų akcijų svertinis vidurkis (tūkst.)	380.786	380.606
Vienai akcijai tenkantis pelnas ir sumažintas pelnas (eurais)	0,007	0,027

21 SUSIJUSIŲ ŠALIŲ SANDORIAI

Šalys yra laikomos susijusiomis, kai viena šalis turi galimybę kontroliuoti kitą arba gali daryti reikšmingą įtaką kitai šaliai priimant finansinius ir veiklos sprendimus. Bendrovės susijusios šalys ir sandoriai su jomis per 2019 m. šešis mėnesius ir 2018 m. šešis mėnesius buvo:

21 SUSIJUSIŲ ŠALIŲ SANDORIAI (TĘSINYS)

Sandoriai su Lietuvos Respublikos valstybės kontroliuojamomis įmonėmis ir institucijomis

		Pirkimai	Pardavimai	Gautinos sumos	Mokėtinos sumos
VĮ Klaipėdos valstybinio Jūrų uosto direkcija	2019 m. šešis mėn.	1.162	-	-	235
	2018 m. šešis mėn.	1.159	4	4	394
AB Lietuvos geležinkeliai	2019 m. šešis mėn.	1.004	-	-	-
	2018 m. šešis mėn.	1.223	-	-	193
VĮ Lietuvos naftos produktų agentūra <i>(likviduojama nuo 2019-01-01)</i>	2019 m. šešis mėn.	-	-	111	-
	2018 m. šešis mėn.	-	1.428	1.221	-
AB Amber Grid	2019 m. šešis mėn.	-	34.263	9.965	-
	2018 m. šešis mėn.	-	31.919	9.268	-
Viešoji įstaiga Lietuvos energetikos agentūra	2019 m. šešis mėn.	-	1.389	284	-
	2018 m. šešis mėn.	-	-	-	-
UAB LITGAS	2019 m. šešis mėn.	-	-	-	-
	2018 m. šešis mėn.	-	204	51	-
UAB „Lietuvos energijos tiekimas“	2019 m. šešis mėn.	1.482	729	63	14
	2018 m. šešis mėn.	1.065	99	28	46
AB Energijos skirstymo operatorius	2019 m. šešis mėn.	281	-	-	41
	2018 m. šešis mėn.	330	-	-	49
LG Cargo AB	2019 m. šešis mėn.	345	-	-	140
	2018 m. šešis mėn.	-	-	-	-
UAB Energijos tiekimas	2019 m. šešis mėn.	-	-	-	-
	2018 m. šešis mėn.	462	-	-	73
Kitos susijusios šalys	2019 m. šešis mėn.	34	-	1	3
	2018 m. šešis mėn.	37	-	1	6
Sandoriai su susijusiomis šalimis iš viso:	2019 m. šešis mėn.	4.308	36.381	10.424	513
	2018 m. šešis mėn.	4.276	33.654	10.573	761

Vadovujančių darbuotojų darbo užmokestis ir kitos išmokos

Vadovaujantiems darbuotojams priskiriamos pareigybės: generalinis direktorius, tarnybų direktoriai ir skyrių vadovai.

	Šešių mėn. laikotarpis, pasibaigęs 2019 m. birželio 30 d.	Šešių mėn. laikotarpis, pasibaigęs 2018 m. birželio 30 d.
Priskaitymai, susiję su darbo santykiais, įskaitant socialinio draudimo įmokas	1.595	1.433
Vadovujančių darbuotojų skaičius	41	39

Per 2019 m. šešis mėnesius ir 2018 m. šešis mėnesius Bendrovės vadovaujantiems darbuotojams paskolų, garantijų nebuvo suteikta, nebuvo jokių kitų išmokėtų ar priskaičiuotų sumų ar turto perdavimo.

22 POATASKAITINIAI ĮVYKIAI

- Atsižvelgiant į 2019-04-24 AB „Klaipėdos nafta“ stebėtojų tarybos sprendimą, kuriuo buvo pratęsta Bendrovės valdybos narių kadencija iki atitinkamo atskiro stebėtojų tarybos sprendimo, Bendrovės stebėtojų taryba 2019-07-02 nusprendė nuo 2019-04-24 pratęsti visų Bendrovės valdybos narių kadenciją trejiems metams.
- Einamaisiais dujų metais, trunkančiais nuo 2018 m. spalio 1 d. iki 2019 m. rugsėjo 30 d., pasirašius atitinkamą susitarimą, buvo suteikti papildomi suskystintųjų gamtinių dujų (toliau – SGD) terminalo pajėgumai žemiau nurodytomis sąlygomis:

22 POATASKAITINIAI ĮVYKIAI (TĘSINYS)

- SGD išdujinimo pajėgumai 1.184.839.000 kWh (esant šioms norminėms sąlygoms: gamtinių dujų viršutinė šilumingumo vertė 11,90 kWh/m³, SGD plėtimosi koeficientas - 1:578 (m³ SGD / nm³ gamtinių dujų), degimo/matavimo temperatūra – 25/0 °C, slėgis – 1,01325 bar).

Bendrovė nuolat skelbia ir atnaujina savo interneto svetainėje informaciją apie laisvus SGD terminalo pajėgumus, kuriuos galima rezervuoti einamaisiais dujų metais.

- Valdybos sprendimu 2019 m. liepos 18 d. 13:00 val. sušaukiamas pakartotinis Bendrovės neeilinis visuotinis akcininkų susirinkimas. Susirinkimas vyks Bendrovės buveinėje, adresu: Burių 19, Klaipėda, Bendrovės administracijos patalpose (II aukšto posėdžių salėje).

Pakartotiniame visuotiniame akcininkų susirinkime galioja 2019 m. birželio 27 d. neįvykusio neeilinio visuotinio akcininkų susirinkimo darbotvarkė. Susirinkimui netaikomas kvorumo reikalavimas. Valdybos sprendimų projektai darbotvarkės klausimais šiuo metu nėra keičiami. Teikiami akcininko UAB koncernas "Achemos grupė" siūlomi sprendimų projektai.

Susirinkimo darbotvarkė:

1. Dėl AB „Klaipėdos nafta“ valdybos sprendimo perleisti suskystintų gamtinių dujų terminalo veiklą į dukterinę bendrovę UAB „SGD terminalas“ patvirtinimo;

2. Dėl AB „Klaipėdos nafta“ valdybos sprendimo suteikti garantiją už UAB „SGD terminalas“ įsipareigojimų vykdymą pagal laivo nuomos sutartį patvirtinimo;

3. Dėl AB „Klaipėdos nafta“ įstatų pakeitimo.

- Bendrovės valdybos sprendimu laikinu Bendrovės generaliniu direktoriumi nuo 2019-07-27 iki atskiro Bendrovės valdybos sprendimo išrinktas Darius Šilenskis.

- AB „Klaipėdos nafta“ valdybos sprendimu Bendrovė įgyvendindama vienintelio akcininko teises dukterinėse bendrovėse UAB „SGD logistika“ ir UAB „SGD terminalas“ priėmė sprendimą:

- Nuo 2019-07-23 atšaukti M. Jusių iš dukterinių bendrovių UAB „SGD logistika“ ir UAB „SGD terminalas“ direktoriaus pareigų ir nutraukti su juo sudarytą darbo sutartį nuo 2019-07-23;

- Nuo 2019-07-24 dukterinių bendrovių UAB „SGD logistika“ ir UAB „SGD terminalas“ direktoriumi išrinkti Joną Lenkšą.

- 2019 m. liepos 18 d. 13:00 val. buvo sušauktas Bendrovės pakartotinis neeilinis visuotinis akcininkų susirinkimas. Susirinkimas įvyko Bendrovės buveinėje, adresu: Burių g. 19, Klaipėda.

2019 m. liepos 18 d. Bendrovės pakartotiniame neeiliniame visuotiniame akcininkų susirinkime priimti šie sprendimai:

1. Dėl AB „Klaipėdos nafta“ valdybos sprendimo perleisti suskystintų gamtinių dujų terminalo veiklą į dukterinę bendrovę UAB „SGD terminalas“ patvirtinimo:

„Atsižvelgiant į tai, kad nebėra teisinės ir faktinės galimybės atlikti suskystintųjų gamtinių dujų terminalo veiklos perleidimą pagal 2019-02-01 uždarosios akcinės bendrovės korporacijos "Matininkai", kodas 121913439, nepriklausomo turto vertinimo ataskaitą, kadangi po turto vertinimo dienos (2018-12-31) yra praėję daugiau kaip 6 mėn., atidėti klausimo priėmimą iki bus atliktas naujas vertinimas dėl investavimo į dukterinę bendrovę UAB „SGD terminalas“ veiklą.“

2. Dėl AB „Klaipėdos nafta“ valdybos sprendimo suteikti garantiją už UAB „SGD terminalas“ įsipareigojimų vykdymą pagal laivo nuomos sutartį patvirtinimo:

„Atsižvelgiant į tai, jog yra priimtas sprendimas atidėti sprendimo dėl suskystintųjų gamtinių dujų terminalo veiklos perleidimo priėmimą, atidėti AB „Klaipėdos nafta“, kaip patronuojančios bendrovės, garantijos suteikimo UAB Hoegh LNG Klaipėda ir HÖEGH LNG LTD už UAB „SGD terminalas“ įsipareigojimų vykdymą klausimo svarstymą iki bus priimamas sprendimas dėl suskystintųjų gamtinių dujų terminalo veiklos perleidimo UAB „SGD terminalas“.

3. Dėl AB „Klaipėdos nafta“ įstatų pakeitimo:

22 POATASKAITINIAI ĮVYKIAI (TĘSINYS)

„Atsižvelgiant į tai, jog atidedamas sprendimo dėl suskystintųjų gamtinių dujų terminalo veiklos perleidimo priėmimas, atidėti AB „Klaipėdos nafta“ įstatų keitimo ir naujos redakcijos įstatų patvirtinimo klausimo svarstymą iki bus priimamas sprendimas dėl suskystintųjų gamtinių dujų terminalo veiklos perleidimo UAB „SGD terminalas“.

- Bendrovė informuoja, kad ateinantiems dujų metams, trunkančiais nuo 2019 m. spalio 1 d. iki 2020 m. rugsėjo 30 d., pasirašius atitinkamą sutarimą, buvo suteikti SGD terminalo pajėgumai žemiau nurodytomis sąlygomis:

1. SGD išdujinimo pajėgumai 2.836.720.000 kWh (esant šioms norminėms sąlygoms: gamtinių dujų viršutinė šilumingumo vertė 11,90 kWh/m³, SGD plėtimosi koeficientas - 1:578 (m³ SGD / nm³ gamtinių dujų), degimo/matavimo temperatūra – 25/0 °C, slėgis – 1,01325 bar).

2. SGD išdujinimo periodas: nuo 2019 m. spalio 1 d. iki 2019 m. gruodžio 31d.

Bendrovė nuolat skelbia ir atnaukina savo interneto svetainėje informaciją apie laisvus SGD terminalo pajėgumus, kuriuos galima rezervuoti einamaisiais dujų metais.

- Bendrovė kartu su konsorciumo partneriais Korėjos bendrovėmis „Samsung C&T“ ir „Posco E&C“ bei Japonijos bendrovėmis „Mitsui O.S.K. Lines“ ir „Osaka Gas“ pateikė įpareigojantį pasiūlymą Kipro SGD terminalo vystymo konkurse. Konkurse Bendrovė dalyvauja kaip konsorciumo rangovas ir partneris.

Kipro valstybinė dujų įmonė DEFA tarptautinį atvirą konkursą paskelbė 2018 m. spalį. Pagal skelbiamas projekto sąlygas, SGD terminalas turi apimti SGD laivą-saugyklą su išdujinimo įrenginiu (FSRU), krantinę ir dujotiekį, užtikrinantį gamtinių dujų tiekimą didžiausiai Kipre Vasilikos elektrinei. Projektui yra skirta daugiau nei 100 mln. eurų ES parama. Bendras viso projekto biudžetas siekia 500 mln. eurų.

Konkurso laimėjimo atveju, Bendrovė teiktų terminalo operatoriaus paslaugas drauge su įmonėmis „Mitsui O.S.K. Lines“ ir „Osaka Gas“ iki 20 metų laikotarpiui.

DEFA sprendimą dėl konkurso laimėtojų turėtų priimti dar šiais metais. Planuojama, kad terminalas Kipre pradės veiklą 2021 m.

Po finansinių ataskaitos datos daugiau reikšmingų poataskaitinių įvykių nebuvo.

ATSAKINGŲ ASMENŲ PATVIRTINIMAS

Vadovaudamiesi Lietuvos Respublikos vertybinių popierių įstatymo 22 straipsniu ir Lietuvos Respublikos vertybinių popierių komisijos periodinės ir papildomos informacijos rengimo ir pateikimo taisyklėmis, mes, AB „Klaipėdos nafta“ Pavadojantis generalinį direktorių Tadas Matulionis, Finansų direktorius Jonas Lenkšas ir Apskaitos skyriaus vadovė Rasa Tamaliūnaitė, patvirtiname, kad mūsų žiniomis aukščiau pateiktos AB „Klaipėdos nafta“ finansinės ataskaitos už šešių mėnesių laikotarpį, pasibaigusį 2019 m. birželio 30 d., parengtos pagal Europos Sąjungoje priimtus taikyti Tarptautinius finansinės atskaitomybės standartus, pateikia tikrą ir teisingą vaizdą apie Bendrovės turtą, įsipareigojimus, finansinę padėtį, pelną arba nuostolius ir pinigų srautus.

Pavadojantis generalinį direktorių

Tadas Matulionis

Finansų direktorius

Jonas Lenkšas

Apskaitos skyriaus vadovė

Rasa Tamaliūnaitė

2019

AB „KLAIPĖDOS NAFTA“ TARPINIS PRANEŠIMAS

UŽ ŠEŠIŲ MĖNESIŲ LAIKOTARPI,
PASIBAIGUSĮ 2019 M. BIRŽELIO 30 D.

TURINYS

BENDROJI INFORMACIJA	24
VADOVYBĖS FINANSINIŲ REZULTATŲ KOMENTARAS.....	25
FINANSINIAI VEIKLOS REZULTATAI	27
AB „KLAIPĖDOS NAFTA“ PAGRINDINIAI VEIKLOS IR FINANSINIAI RODIKLIAI	28
INFORMACIJA APIE BENDROVĘ BEI JOS VEIKLĄ.....	29
BENDROVĖS STRATEGIJA	34
SVARBIAUSI ATASKAITINIO LAIKOTARPIO ĮVYKIAI.....	35
SVARBIAUSI ĮVYKIAI, ĮVYKĘ PO ATASKAITINIO LAIKOTARPIO PABAIGOS	36
VERSLO APLINKA BEI RINKA	36
INVESTICIJOS	46
INFORMACIJA APIE BENDROVĖS AKCININKUS IR AKCIJAS	47
PAGRINDINIAI RIZIKOS VEIKSNIAI IR RIZIKOS VALDYMAS.....	49
BENDROVĖS VALDYMAS	50
INFORMACIJA APIE BENDROVĖS DARBUOTOJUS.....	52
KITA INFORMACIJA.....	54

Santrumpos:

KN – AB „Klaipėdos nafta“;

KNT – Klaipėdos naftos terminalas;

SGDT - Suskystintųjų gamtinių dujų terminalas;

SGD – suskystintos gamtinės dujos;

NP – naftos produktai;

TNP – tamsūs naftos produktai;

ŠNP – šviesūs naftos produktai;

SNT - Subačiaus naftos terminalas;

BDP – SGD susijusių verslų vystymas - mažos apimties suskystintųjų gamtinių dujų perkrovos veikla ir kitų SGD projektų įgyvendinimas;

NPG – naftos perdirbimo gamykla;

VERT - Valstybinė energetikos reguliavimo taryba.

BENDROJI INFORMACIJA

Pagrindiniai duomenys apie Bendrovę (emitentą)

Bendrovės pavadinimas:	AB „Klaipėdos nafta“
Teisinė forma:	Akcinė bendrovė
Įstatinis kapitalas:	110.375.793 Eur
Įregistravimo data ir vieta:	1994 m. rugsėjo 27 d., Valstybės įmonė Registrų centras
Bendrovės įmonės kodas:	110648893
Buveinės adresas:	Burių g. 19, 91003 Klaipėda
Bendrovės registras:	Valstybės įmonė Registrų centras
Telefono numeris:	+370 46 391772
Fakso numeriai:	+370 46 311399
Elektroninio pašto adresas:	info@kn.lt
Interneto svetainės adresas:	www.kn.lt

Ataskaitinis laikotarpis, už kurį parengtas tarpinis pranešimas

AB „Klaipėdos nafta“ 2019 m. šešių mėn. tarpinis pranešimas parengtas už laikotarpį nuo 2019 m. sausio 1 d. iki 2019 m. birželio 30 d.

Atsakingų asmenų patvirtinimas

Vadovaujantis Lietuvos Respublikos vertybinių popierių įstatymo 22 straipsniu ir Lietuvos banko periodinės ir papildomos informacijos rengimo ir pateikimo taisyklėmis, mes, AB „Klaipėdos nafta“ SGD verslo vystymo direktorius, pavadojantis generalinį direktorių Tadas Matulionis, AB „Klaipėdos nafta“ finansų direktorius Jonas Lenkšas ir AB „Klaipėdos nafta“ apskaitos skyriaus vadovė Rasa Tamaliūnaitė patvirtiname, kad mūsų žiniomis pateiktame Bendrovės 2019 m. šešių mėn. tarpiniame pranešime yra teisingai nurodyta veiklos apžvalga, Bendrovės būklė kartu su pagrindinių rizikų ir neapibrėžtumų, su kuriais susiduriama, aprašymu.

Asmenys, atsakingi už tarpiniame pranešime pateiktą informaciją

Pareigos	Vardas, pavardė	Telefono numeris
AB „Klaipėdos nafta“ pavadojantis generalinį direktorių	Tadas Matulionis	+370 52 127 733
AB „Klaipėdos nafta“ finansų direktorius	Jonas Lenkšas	+370 52 502 879
AB „Klaipėdos nafta“ apskaitos skyriaus vadovė	Rasa Tamaliūnaitė	+370 46 391 636

VADOVYBĖS FINANSINIŲ REZULTATŲ KOMENTARAS

2019 m. pirmasis pusmetis KN nestokojo iššūkių, kuriuos neretai lėmė ir nuo Bendrovės tiesiogiai nepriklausomos aplinkybės. Nepaisant to, ir KN Klaipėdos naftos terminalas, ir suskystintųjų gamtinių dujų (SGD) terminalas Klaipėdoje pasižymėjo aukštu veiklos efektyvumu.

Sėkmingai įdarbinama naujoji KN naftos terminalo infrastruktūra

Paskutiniųjų 3,5 metų Klaipėdos naftos terminalo infrastruktūros plėtra (45 mln. eurų investicijos) 2019 m. pusmetį davė pirmuosius rezultatus – naujai pastatytas KN talpyklų parkas, veikdamas bandomuoju režimu, 2019 m. birželio mėn. priėmė kelis naftos produktus. Vykdomų investicijų dėka Klaipėdos naftos terminalas kaip vienas iš nedaugelio multimodalinių terminalų Baltijos šalyse didina savo lankstumą ir konkurencingumą.

Didžiausią įtaką KN, kaip ir daugeliui kitų kaimyninių šalių bendrovių, krovos rezultatams pirmąjį šių metų pusmetį turėjo incidentas naftotiekyje „Družba“, į kurį pateko užterštos naftos – tai pristabdė ir mūsų pagrindinių klientų veiklą. Taip pat KN krovai neigiamai atsiliepė ir AB „Orlen Lietuva“ sprendimas daugiau produkcijos nukreipti geležinkeliu į kaimynines rinkas. Visgi 2019 m. birželio mėnesio krovos rezultatas rodo, kad klientai pamažu grįžta prie planuotų veiklos apimčių. Svarbu pažymėti, kad nepaisant iššūkių ir itin aršios konkurencinės aplinkos, Klaipėdos naftos terminalas šiemet yra efektyviausiai turimus krovos pajėgumus panaudojantis terminalas tarp visų Baltijos šalių naftos terminalų.

SGD terminalas Klaipėdoje dujomis aprūpino ne tik Lietuvą

Palanki situacija tarptautinėse dujų rinkose lėmė, kad paskutiniaisiais 2019 m. pirmojo pusmečio mėnesiais SGD terminalas veikė efektyviausiai nuo terminalo veiklos pradžios. Iki spalio mėn., kuomet baigiasi einamieji dujų metai, SGD terminalo pajėgumai pilnai rezervuoti. SGD terminalo veiklos apimtys birželį pasiekė rekordines aukštumas: buvo išdujinta ir į gamtinių dujų perdavimo sistemą patiekta apie 2,4 TWh dujų gamtinių dujų – apytiksliai tiek pat, kiek iš viso per pirmąjį vasaros mėnesį buvo suvartota visose trijose Baltijos šalyse. Taip pat SGD terminalas birželį išdujino 1,5 karto daugiau dujų nei sunaudojama Lietuvoje, todėl terminalas birželį dujomis aprūpino ne tik Lietuvą – dalį dujų terminalo naudotojai nukreipė į Inčukalnio saugyklą, taip pat Latvijos bei Estijos vartotojams. Sėkmingą pirmąjį pusmetį SGD terminalo Klaipėdoje veikloje rodo ir pasirašyta sutartis su trečiuoju

Klaipėdos SGD terminalo naudotoju – UAB „Imlitex“. Tai įrodo, kad verslas atkreipė dėmesį į KN susitelkimą teikti kuo lankstesnes ir efektyvesnes SGD krovos bei išdujinimo paslaugas.

Praejusių metų pabaigoje Seimui nutarus dėl laivo-saugyklos įsigijimo po 2024 m., KN rengiasi užtikrinti ilgalaikį SGD importą į Lietuvą, terminalo kaštus optimaliai išdėstant nuo 2019 iki 2044 metų pabaigos. Tarp 2019 m. KN tikslų – prisidėti prie galimybės mažinti SGD terminalo išlaikymo kaštus visiems dujų vartotojams iki šių metų pabaigos. Pasirinkta geriausia veiklos efektyvumą didinanti alternatyva – SGD terminalo veiklos išgryninimas SGD terminalo reguliuojamą veiklą perkeltiant į antrinę bendrovę UAB „SGD terminalas“. Nepaisant pasikoregavusio plano veiklos atskyrimą vykdyti nuo liepos 1 d., KN vadovybė tikisi šiais metais įgyvendinti reikiamus sprendimus minimam tikslui pasiekti.

Reikšminga įtaka apskaitiniam veiklos rezultatui

Atsižvelgiant į visas įvardintas aplinkybes, 2019 m. I pusmetį, lyginant su 2018 m. I pusmečiu, pagrindiniai KN veiklos rodikliai buvo tokie:

- Naftos produktų krova (2,9 mln. tonų) mažėjo 18,6%;
- SGD išdujimas ir perkrova (6,4 mln. MWh) didėjo 42%.

KN 2019 m. pirmo pusmečio finansiniams apskaitiniams rodikliams, lyginant su 2018 m. pirmu pusmečiu, neigiamos įtakos turėjo nuo 2019 m. sausio 1 d. pasikeitęs Tarptautinės finansinės atskaitomybės 16 – asis standartas „Nuoma“ (angl. IFRS 16). Šis pokytis padarė reikšmingą įtaką finansinės būklės ir bendrųjų pajamų ataskaitai, o tuo pačiu ir finansiniams rodikliams. 2018 m. nuomos sąnaudos buvo registruojamos bendrųjų pajamų ataskaitoje ir finansinės būklės ataskaitai įtakos nedarė. Įsigaliojus standarto pokyčiams, nuoma finansinės būklės ataskaitoje apskaitoma kaip turtas ir įsipareigojimai (teisė į nuomojamą turtą ir finansinės nuomos įsipareigojimai). Kadangi nuomos mokėjimai išreikšti JAV doleriais, bendrųjų pajamų ataskaitoje papildomai susidaro valiutos kurso pasikeitimo įtaka, tačiau realiai Bendrovė šios įtakos nepatiria.

Dėl aukščiau paminėtų priežasčių, siekiant atvaizduoti realų rezultatą, šalia apskaitinio rezultato pagal TFAS pateikiamas ir koreguotas rezultatas be 16 TFAS įtakos.

2019 m. I pusmetį, lyginant su 2018 m. I pusmečiu, pagrindiniai KN finansiniai rodikliai kito sekančiai:

Mln. Eur	2019 m. 6 mėn. apskaitinis rezultatas	Pokytis, lyginant 2019 m. 6 mėn. su 2018 m. 6 mėn.	2019 m. 6 m. koreguotas rezultatas (be TFAS 16 įtakos)	2018 m. 6 mėn. apskaitinis rezultatas	Pokytis, lyginant 2019 m. 6 mėn. koreguotą su 2018 m. 6 mėn.
Pardavimo pajamos	51,2 mln. Eur	-2,8 %	51,2 mln. Eur	52,7 mln. Eur	-2,8 %
Grynasis pelnas	2,5 mln. Eur	-75,1 %	4,7 mln. Eur	10,2 mln. Eur	-54,0 %
EBITDA	32,3 mln. Eur	87,2 %	11,4 mln. Eur	17,2 mln. Eur	-34,1 %
EBITDA marža	62,9 %	30,2 p.p.	22,2 %	32,7 %	-10,5 p.p.

Atsakingas bendruomenės narys

Stiprinant KN komandos motyvaciją ir įsitraukimą į darbuotojų naudų paketą dar vieneriems metams įtrauktas papildomas sveikatos draudimas visiems Bendrovės darbuotojams. Be to, gegužės mėn. net 357 Bendrovės darbuotojai tapo jos akcininkais, akcijomis išmokėjus iki pusės metinės darbuotojo premijos. Bendrovė džiaugiasi, kad visi įgyvendinami sprendimai prisideda prie pozityvaus jos kaip darbdavio vertinimo: KN yra patekusi tarp 20 geriausių darbdavių Lietuvoje „Verslo žinių“ organizuojamame geriausio darbdavio konkurse.

KN pirmąjį pusmetį aktyviai įsitraukė į įvairias socialines iniciatyvas. Minint pasaulinę aplinkosaugos dieną buvo parengta KN naftos terminalų aplinkos apsaugos apžvalga, su kuria buvo supažindintos KN kaimynystėje įsikūrusios bendruomenės, atsakingos institucijos. Taip pat KN inicijavo ir prisidėjo prie civilinės saugos mokymų to

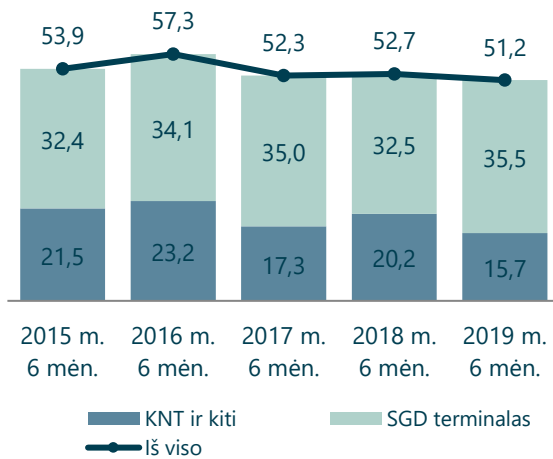
pageidavusioms vietos bendruomenėms, o Melnragės bendruomenės narius pakvietė susipažinti iš arčiau su naftos terminalo veikla ir taikomomis aplinkos apsaugos priemonėmis naftos produktų krovos metu.

2019 m. I pusmečio pasiekti rezultatai skatina KN toliau nuosekliai siekti užsibrėžtų strateginių tikslų: didinti pridėtinę vertę Bendrovei ir pagrindiniam akcininkui – Lietuvos valstybei, – siekti dar efektyvesnio veiklos augimo, tobulinant vidaus procesus bei įgyvendinant Bendrovės ilgalaikėje strategijoje numatytus investicinius projektus.

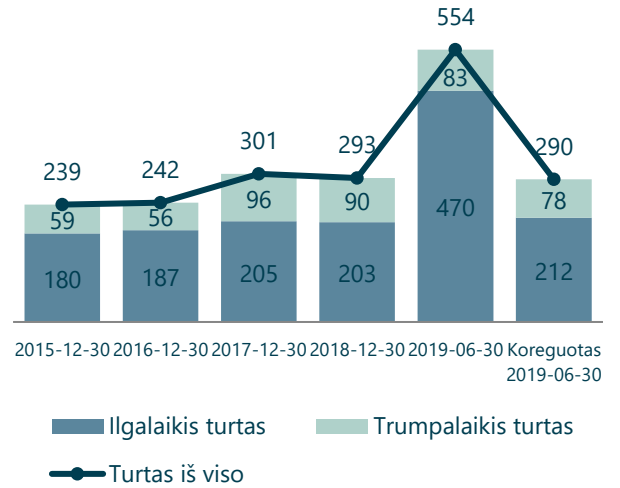
Didžioji profesionaliais ir motyvuotais KN darbuotojais, kurie kartu gali atremti bei įveikti didžiausius iššūkius, o siekiant išlaikyti stiprią motyvaciją ir toliau didelį dėmesį skirsime organizacinės kultūros stiprinimui.

FINANSINIAI VEIKLOS REZULTATAI

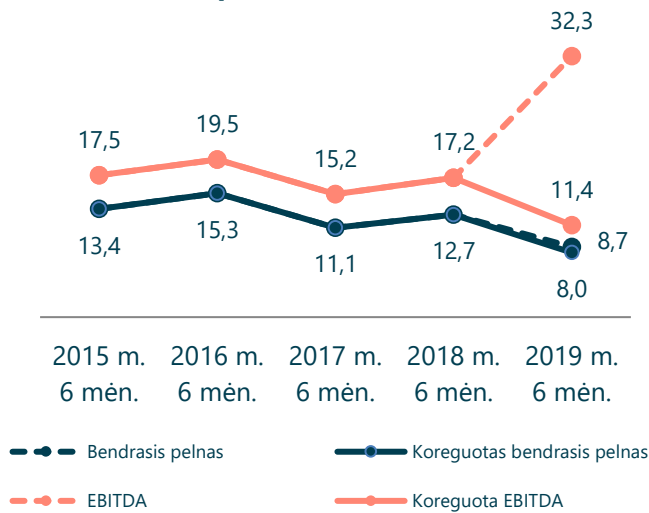
Pardavimo pajamos, mln. Eur



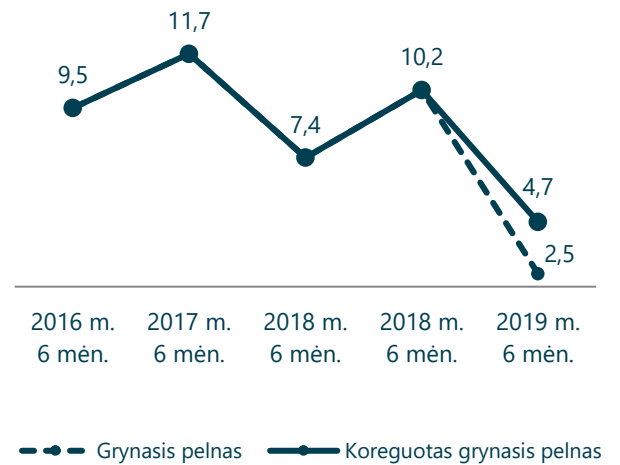
Turtas, mln. Eur



Bendrasis pelnas ir EBITDA, mln. Eur



Grynasis pelnas, mln. Eur



AB „KLAIPĖDOS NAFTA“ PAGRINDINIAI VEIKLOS IR FINANSINIAI RODIKLIAI

		2019 m. 6 mėn.	Koreguotas 2019 m. 6 mėn.	2018 m. 6 mėn.	Pokytis	
					2019 m. K / 2018 m.	
					+/-	proc.
PAGRINDINIAI VEIKLOS RODIKLIAI						
Naftos produktų krova	tūkst. tonų	2.926	2.926	3.594	-668	-18,6
SGD išdujinimas ir perkrova	tūkst. MWh	6.419	6.419	4.519	1.900	42,0
PAGRINDINIAI FINANSINIAI RODIKLIAI						
Pardavimo pajamos	tūkst. eurų	51.244	51.244	52.739	-1.495	-2,8
Bendrasis pelnas	tūkst. eurų	8.683	7.977	12.687	-4.710	-37,1
EBITDA ¹⁾	tūkst. eurų	32.251	11.361	17.229	-5.868	-34,1
Grynasis pelnas	tūkst. eurų	2.542	4.697	10.210	-5.513	-54,0
EBITDA marža	proc.	62,9%	22,2%	32,7%	-10,5 p. p.	-
Grynojo pelno marža	proc.	5,0%	9,2%	19,4%	-10,2 p. p.	-
		2019-06-30	Koreguotas 2019-06-30	2018-06-30	Pokytis	
					2019 m. K / 2018 m.	
					+/-	proc.
Visas turtas	tūkst. eurų	548.043	289.957	293.516	-3.559	-1,2
Nuosavas kapitalas	tūkst. eurų	185.688	187.843	193.523	-5.680	-2,9
Finansinės skolos	tūkst. eurų	74.957	74.957	76.388	-1.431	-1,9
Kitos skolos	tūkst. eurų	287.398	27.157	23.605	3.553	15,1
Nuosavo kapitalo grąža (ROE) ²⁾	proc.	2,1%	3,2%	10,3%	-7,2 p. p.	-
Turto grąža (ROA) ³⁾	proc.	0,9%	2,1%	7,4%	-5,3 p. p.	-
Įsipareigojimų ir nuosavo kapitalo santykis ⁴⁾	koef.	1,95	0,54	0,52	0,02	-
Nuosavo kapitalo ir turto santykis	koef.	0,34	0,65	0,66	-0,01	-
Bendras likvidumo koeficientas ⁵⁾	koef.	1,13	3,04	4,62	-1,58	-
Kritinio likvidumo koeficientas ⁶⁾	koef.	1,10	2,98	4,56	-1,58	-

¹⁾ EBITDA = pelnas prieš mokesčius, palūkanas, nusidėvėjimą ir amortizaciją.

²⁾ Nuosavo kapitalo grąža (ROE) = paskutinių 12 mėnesių grynasis pelnas (nuostolis) / (nuosavas kapitalas laikotarpio pabaigoje + nuosavas kapitalas laikotarpio pradžioje) / 2.

³⁾ Turto grąža (ROA) = paskutinių 12 mėnesių grynasis pelnas (nuostolis) / (turtas laikotarpio pabaigoje + turtas laikotarpio pradžioje) / 2.

⁴⁾ Įsipareigojimų ir nuosavo kapitalo santykis = įsipareigojimai iš viso laikotarpio pabaigoje / nuosavas kapitalas iš viso laikotarpio pabaigoje.

⁵⁾ Bendras likvidumo koeficientas = trumpalaikis turtas laikotarpio pabaigoje / trumpalaikiai įsipareigojimai laikotarpio pabaigoje.

⁶⁾ Kritinio likvidumo koeficientas = (trumpalaikis turtas laikotarpio pabaigoje – atsargos laikotarpio pabaigoje) / trumpalaikiai įsipareigojimai laikotarpio pabaigoje.

INFORMACIJA APIE BENDROVĘ BEI JOS VEIKLĄ

AB „Klaipėdos nafta“ - Lietuvos ir aplinkinio regiono energetiniam saugumui strategiškai reikšminga bendrovė, užtikrinanti suskystintų gamtinių dujų importo į Lietuvą ir kaimynines šalis galimybę bei LR valstybės privalomo naftos produktų rezervo saugojimą, taip pat patikimai ir efektyviai vykdanči naftos produktų perkrovą Klaipėdos uoste. Greta minėtų vykdomų veiklų, Bendrovė pradeda SGD mažos apimties veiklas.

Šiuo metu AB „Klaipėdos nafta“ veikla išskiriama į dvi veiklos kryptis (naftos terminalų ir SGD terminalų) bei keturias atskiras veiklos sritis: naftos produktų krovą (Klaipėdos naftos terminale), ilgalaikio naftos produktų saugojimą (Subačiaus naftos terminale), SGD terminalo operavimą, su SGD susijusių veiklų (apimant mažos apimties SGD terminalą bei dalyvavimą kitų SGD terminalų vystymo projektuose) plėtojimą. Vadovybė vertina kiekvienos veiklos finansinius rezultatus ir nustato kiekvienai iš jų strateginius tikslus.



Informacija apie investicijas į kitas įmones:

Bendrovė 2019 m. birželio 30 d. yra investavusi į šių įmonių kapitalą:

Įmonės pavadinimas	Adresas	Valdoma akcijų dalis, %	Veikla
UAB „SGD logistika“	Gedimino pr. 33-2, LT-01109 Vilnius	100	SGD transportavimo jūra veikla.
BALTPPOOL, UAB	A. Juozapavičiaus g. 9, LT-09311, Vilnius	33	Lietuvos energijos išteklių biržos operatorius, turintis teisę organizuoti prekybą biokuro produktais, Viešuosius interesus atitinkančių paslaugų (VIAP) lėšų administratorius.
Sarmatia Sp. z o.o.	ul. Nowogrodzka 68, Prima court, 02-014 Warszawa, Lenkija	1	Naftotiekio tarp Azijos valstybių bei Baltijos jūros tiesimo galimybių analizavimas ir projektavimas.
UAB „SGD terminalas“	Burių g. 19, 91003 Klaipėda	100	Suskystintų gamtinių dujų terminalo infrastruktūros Klaipėdoje eksploatavimas (valdymas) ir vystymas

KLAIPĖDOS NAFTOS TERMINALAS

Klaipėdos naftos terminalas teikia šias paslaugas:

- perpila naftą ir naftos produktus iš geležinkelio cisternų į tanklaivius;
- priima naftą ir naftos produktus iš tanklaivių į geležinkelio cisternas;
- perpila naftos produktus į autocisternas;
- laikinai saugo (kaupia) naftą ir naftos produktus;
- priima naftos produktais užterštą vandenį iš laivų;
- švartuoja laivus;
- nustato naftos produktų kokybės parametrus;
- parūpina techniką, skirtą įvesti cheminius priedus į naftos produktus;
- maišo tamsiuosius ir šviesiuosius naftos produktus (angl. blending);
- aprūpina laivus kuru ir vandeniu.

Klaipėdos naftos terminalo charakteristika

Lokacija	Klaipėdos naftos terminalo teritorija, adresas: Burių g. 19, Klaipėda
Naftos produktų talpyklos	Iš viso 35 talpyklos (2019 m. pabaigus II-ąjį plėtros etapą papildomos 10 talpyklų)
Naftos produktų talpų tūris	461 tūkst. m ³ talpyklų parkas (2019 m. pabaigus II-ąjį plėtros etapą papildomai 120 tūkst. m ³)
Terminalo pajėgumas	Iki 800 tūkst. t/mėn.
Krantinės	2
Krantinės ilgis	Po 274 metrų
Įplaukimo į uostą gylis	14,5 metrų
Priimami laivai	Iki 100,000 tonų su iki 12,5 m grimzle
Geležinkelio estakados	2 geležinkelio estakadas, turinčias po 2 kelius: <ul style="list-style-type: none">2 keliai naftos produktams, kuriems nereikalingas temperatūrinis režimas (vienu metu apdorojama iki 2 x 30 geležinkelio cisternų);2 keliai naftos produktams, kuriems reikalingas pašildymas ir temperatūrinis režimas (vienu metu apdorojama iki 2 x 32 geležinkelio cisternų);vienas iš kelių pritaikytas visų tipų naftos produktams;vienu metu galima krauti 124 geležinkelio cisternas.
Autocisternų pildymas	Vienu metu gali būti pildomos 4 autocisternos
Moderni laboratorija	Nustato pagrindinius naftos produktų kokybės parametrus
Biologinių vandens valymo įrenginių metinis išvalomo vandens kiekis	Iki 400 tūkst. m ³ arba 160 m ³ /val.
Nuosavos katilinės bendras trijų katilų galingumas	100 MWh

SUBAČIAUS NAFTOS TERMINALAS

Subačiaus naftos terminalas teikia šias paslaugas:

- Valstybės naftos produktų (degalų) atsargų saugojimas, užtikrinant valstybės energetinio saugumo tikslų vykdymą pagal numatytus teisės aktus.
- Naftos produktų (degalų) ilgalaikis saugojimas.
- Naftos produktų (benzino ir dyzelino) trumpalaikio saugojimo ir krovos paslaugos privatiems klientams ir įmonėms.
- Biologinių priedų ir žymėjimo medžiagų įmaišymas į naftos produktus.

Subačiaus naftos terminalo charakteristika

Lokacija	Kunčių km., Kupiškio raj.
Naftos produktų talpyklos	Iš viso 66 talpyklos
Naftos produktų talpų tūris	Apie 338 tūkst. m ³ talpyklų parkas
Geležinkelio estakados	Vienu metu galima aptarnauti 14 vagonų cisternų
Autocisternų pildymas	Moderni autocisternų užpylimo aikštelė
Moderni laboratorija	Gali nustatyti pagrindinius naftos produktų kokybės parametrus

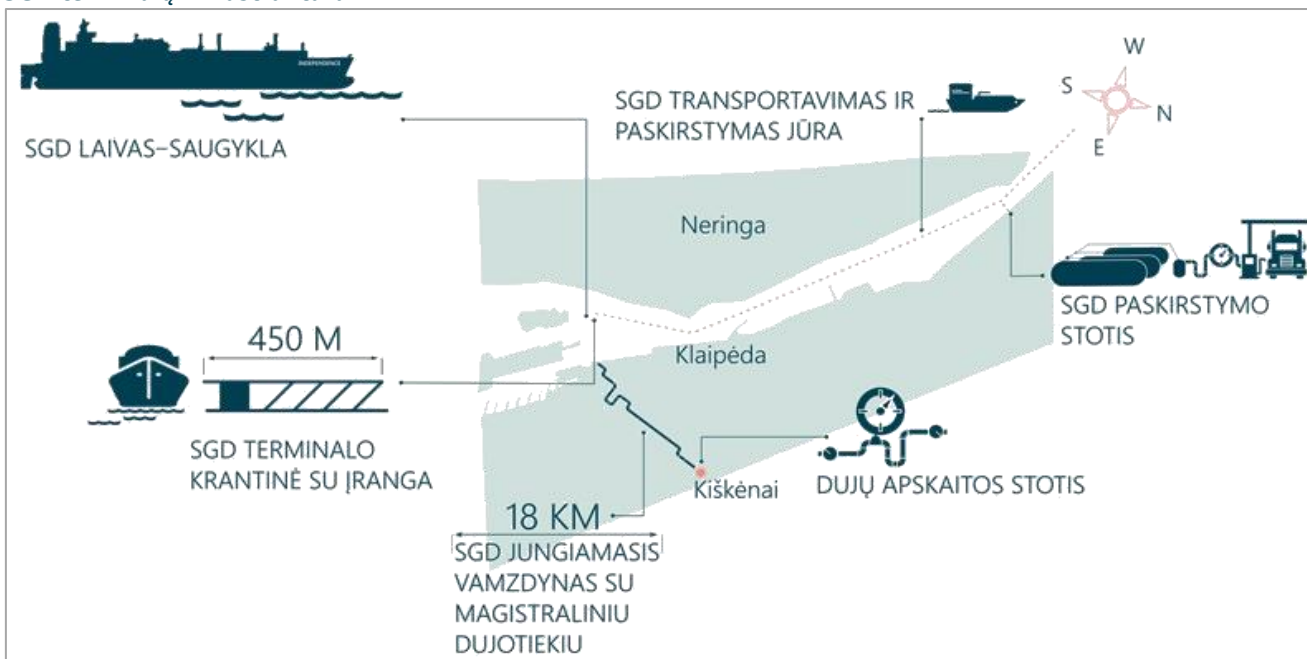
SUSKYSTINTŲJŲ GAMTINIŲ DUJŲ TERMINALAS

AB „Klaipėdos nafta“ SGDT veikla pradėta vykdyti 2014 m. lapkričio 27 d. Valstybinei kainų ir energetikos kontrolės komisijai išdavus gamtinių dujų skystinimo licenciją.

SGD terminalas paremtas plaukiojančios SGD saugyklos su dujinimo įrenginiu technologija. SGD laivą-saugyklą (angl. FSRU) nuomojanti bendrovė yra Høegh LNG Ltd. 450 metrų ilgio krantinė, prie kurios SGD laivas-saugykla yra nuolatos prišvartuotas, yra pastatyta Kuršių mariose, pietinėje

Klaipėdos uosto dalyje. Terminalas yra sujungtas su gamtinių dujų perdavimo sistemos operatoriaus AB „Amber Grid“ dujų perdavimo tinklu 18 kilometrų ilgio jungiamuoju dujotiekiu. SGD terminalo pagrindinė funkcija - priimti ir saugoti suskystintas gamtines dujas, jas dujinti bei tiekti į magistralinį tinklą.

SGD terminalų infrastruktūra



SGD terminalo ir laivo-saugyklos („Independence“) techninės charakteristikos*

Technologija	Plaukiojanti talpykla su dujinimo įrenginiu (FSRU)
Lokacija	Pietinė Klaipėdos jūrų uosto dalis, šalia Kiaulės nugaros salos
Laivo – saugyklos savininkas, nuomotojas	Norvegijos kompanija Høegh LNG Ltd.
Talpykla	170.000 m ³
Krovos pajėgumai/greitis	9.000 m ³ /h SGD. Krovimas iš laivo į laivą, naudojant lanksčiąsias žarnas
FSRU pajėgumai	3,76 mlrd. m ³ GD per metus (10,24 mln. m ³ per dieną)
Maksimalus SGD pripildymo lygis	98 %, esant 70kPag
Minimalus operatyvinis SGD likutis	3.500 m ³ SGD
Dujų srautas į dujų vamzdyną	10,24 mln. m ³ per dieną
FSRU pagaminimo data	2014 m.
FSRU ilgis	294 m
FSRU plotis	46 m
FSRU grimzlė	12,6 m

*Terminalo techninės sąlygos nurodytos dabar galiojančiomis norminėms sąlygomis: degimo/matavimo temperatūra – 25/0 °C, slėgis – 1,01325 bar.

SGD terminalo paslaugos

Terminalo paskirtis teikti i) SGD išdujinimo (skystinimo), ii) SGD perkrovos paslaugas.

SGD dujinimo paslaugą sudaro viena su kita susijusios paslaugos:

- SGD perkrova Terminalo naudotojo grafike nustatytais perkrovos kiekiais;
- SGD išdujinimas Terminalo naudotojo grafike nustatytu dujinimo režimu.

SGD perkrovos paslaugą sudaro tarpusavyje susijusios paslaugos:

- SGD priėmimas – galimybė atvežti SGD krovinį 65.000-160.000 m³ dydžio (jei nesusitarta kitaip) dujovežiu;
- SGD laikymas Terminale iki SGD perkrovos, bet ne ilgiau nei 60 kalendorinių dienų;
- SGD perkrova (re-eksportas) – Terminalo naudotojo grafike nustatyto SGD kiekio perkrova

j ne mažesnius nei 5.000 m³ ir ne didesnius nei 65.000 m³ dujovežius per ne ilgesnį nei 48 valandų terminą.

- j ne mažesnius nei 5.000 m³ ir ne didesnius nei 65.000 m³ dujovežius per ne ilgesnį nei 48 valandų terminą.

Terminalo teikiamoms paslaugoms taikomos šios kainos:

- SGD (pakartotinio) dujinimo paslaugos kainos fiksuota dalis yra kasmet tvirtinama Valstybinės energetikos reguliavimo tarybos (toliau - VERT). Ši kainos dalis yra įskaičiuojama į gamtinių dujų tiekimo saugumo papildomą dedamąją prie perdavimo kainos;
- SGD (pakartotinio) dujinimo paslaugos kainos kintama dalis mokama klientų už išdujintą dujų kiekį ir kasmet tvirtinama VERT;
- SGD perkrovos paslaugos kaina, nustatyta VERT 2014 m. lapkričio 20 d. nutarimu Nr. O3-896 ir yra fiksuota 5 metams.

Terminalo paslaugos	Paslaugos kaina
SGD dujinimo paslaugos* kintama kaina (galiojo 2016-2018 m.)	0,10 Eur/MWh be PVM
SGD dujinimo paslaugos* kintama kaina 2019 m.	0,13 Eur/MWh be PVM
SGD perkrovos paslaugos kaina (nustatyta 2015-2019 m.)	1,14 Eur/MWh be PVM

*Terminalo naudotojai, transportuojantys gamtines dujas per vidinį gamtinių dujų perdavimo sistemos išleidimo tašką, taip pat sumoka VERT nustatytą gamtinių dujų tiekimo saugumo papildomą dedamąją prie gamtinių dujų perdavimo kainos (toliau – saugumo dedamoji).

SGD terminale yra pilnai užtikrinti Trečiųjų šalių prieigos reikalavimai pagal ES teisę ir SGD terminalo veikla organizuojama vadovaujantis Naudojimosi suskystintų gamtinių dujų terminalu taisyklėmis (toliau – Terminalo taisyklės), priimtomis po viešų konsultacijų su rinkos

dalyviais ir suderintomis VERT nutarimu. SGD terminalo pajėgumai potencialiems naudotojams suteikiami vienodomis sąlygomis, kasmetinės viešos ir skaidrios pajėgumų skirstymo procedūros metu arba einamaisiais dujų metais, jei SGD terminale yra laisvų pajėgumų.

KLAIPĖDOS MAŽOS APIMTIES SGD TERMINALAS

2017 m. rudenį Bendrovė simboliškai atidarė SGD paskirstymo stotį.

SGD paskirstymo stoties projekto tikslas - vystyti mažos apimties SGD infrastruktūrą Baltijos šalyse ir Lenkijoje, kas ne tik didina energetinį saugumą nuo dujotiekio nutolusioms vietovėms, bet kartu teikia ir alternatyvios bei švarios energijos privalumus svariame vartotojų skaičiui. Ši infrastruktūra taip pat sukuria sąlygas naudoti švarų kurą laivybos bei sunkiojo kelių transporto industrijoje.

Paskirstymo stotis suprojektuota priimti krovinius iš mažos apimties SGD dujovežių, saugoti SGD, krauti SGD į autocisternas arba bunkeruoti SGD varomus laivus. Ji susideda iš penkių talpyklų po 1.000 m³.

Šiame terminale veikia trečiųjų šalių prieiga.

Tai yra komercinis Bendrovės projektas, finansuojamas pačios Bendrovės bei ES projektų HEKLA ir Blue Baltics pagal CEF-Transport programą.



SGD paskirstymo stoties techninė charakteristika

Komercinis veiklos principas	Atviras trečių šalių prieigos terminalas: SGD saugojimas, krova į autocisternas, laivų bunkeravimas
Lokacija	Šiaurinė Klaipėdos uosto dalis, Klaipėdos naftos terminalo teritorija
Technologija	Penkios antžeminės "kulkos" tipo talpyklos
Talpų tūris	5 x 1.000 m ³
Metinis perkrovos pajėgumas	250.000 m ³ per metus
SGD priėmimo greitis (iš laivo)	Iki 1.250 m ³ /val.
Dienos autocisternų krovos pajėgumas	24 autocisternos
Autocisternų krova	2 autocisternų krovos aikštelės (įmanoma krova vienu metu)
Autocisternų krovos greitis	60 – 100 m ³ /val.
Bunkeravimo greitis	250 – 500 m ³ /val.
Nugaravusių dujų panaudojimas	Dujų vamzdžio jungtis su Bendrovės katiline
Krantinė	Ilgis: 250 metrų

Teikiamos paslaugos:

- SGD perkrova iš SGD dujovežių ir laikinas saugojimas;
- Perkrovimas į autocisternas;
- SGD bunkeravimas į laivus.

Suskystintosios gamtinės dujos – švariausias iškastinis kuras. SGD yra bekvapės, bespalvės, nesprogios, netoksiškos ir nekorozinės. Klaipėdos SGD paskirstymo stotyje į autocisternas perpilamos tos pačios gamtinės dujos, kurias naudojame buityje ar pramonėje, tačiau skysto pavidalo, atšaldytos iki -161 laipsnio ir užimančios 600 kartų mažiau vietos nei dujų pavidalo.

Energija

SGD naudojamos tose vietovėse, kurios nėra prijungtos prie dujotiekio. Klaipėdos SGD paskirstymo stotis geografiškai patrauklioje vietoje iš kurios galima aprūpinti

SGD ne tik Lietuvos, bet ir Šiaurės rytų Lenkijos vartotojus bei Baltijos šalių klientus. Įrengus atitinkamas išdujinimo stoteles, SGD galėtų būti naudojamos šilumos bei elektros gamybai.

Laivybai

Įgyvendinus švaraus kuro direktyvas pasaulinė laivyba pereina prie švaresnio ir efektyvesnio kuro. Būtent laivyboje SGD yra puiki alternatyva taršioms naftos produktams. Pasaulyje sparčiai didėjant SGD varomų laivų flotilei ženkliai auga ir švaraus kuro poreikis.

Transportui

Kaip ir laivyboje, taip ir kito transporto srityje, ieškoma alternatyvų taršiam kurui. Nemažai šalių, tokių kaip Nyderlandai, jau turi išplėtotus SGD degalinių tinklus. SGD kaip kuras labiausiai tinka kroviniam transportui.

BENDROVĖS STRATEGIJA

AB „Klaipėdos nafta“ Valdyba 2016 m. patvirtino 2016 – 2020 metų veiklos strategiją (toliau – Strategija), nustatė bendruosius strateginius tikslus visai Bendrovei ir kiekvienai Bendrovės vykdomai veiklai, įvertino istorinę finansinę Bendrovės informaciją ir numatė siektinus strateginio laikotarpio rodiklius, Strategijoje numatoma, kad Bendrovė sieks tapti viena efektyviausių Bendrovių Europoje, sieks pokyčių, veiklos diversifikacijos, naujų paslaugų ir projektų, sudarančių Bendrovės vertės pagrindą, tvariam augimui. Tikima, kad Bendrovės pasiekimai bus matomi bei vertinami Lietuvos Valstybės mastu.

Sėkmingas SGD projekto įgyvendinimas ir įgyta patirtis suteikia Bendrovei unikalią galimybę išnaudoti šią patirtį tarptautiniu mastu ir praplėsti Bendrovės veiklos geografiją. Mažos apimties SGD projekto įgyvendinimas bus svarbus visam Baltijos jūros regionui. Įgyvendindama savo strategiją, Bendrovė nori tapti patrauklia investuotojams, užtikrinančia konkurencingą investicijų grąžą mokamais dividendais bei Bendrovės vertės augimu, gerinant komercinių veiklų finansinius rodiklius.

Strategijoje numatoma, kad didelis Bendrovės vadovų dėmesys skiriamas socialinei atsakomybei, darbuotojų ugdymui, aplinkosaugai bei bendradarbiavimui su Lietuvos mokslo institucijomis.

Žemiau pateikiami bendri AB „Klaipėdos nafta“ ir atskirų veiklų strateginiai tikslai 2016 – 2020 m.

Bendri Bendrovės strateginiai tikslai				
Bendrovės vertės didinimas	Saugios, patikimos ir efektyvios veiklos užtikrinimas	Veiklos augimas ir diversifikavimas	Vidaus procesų gerinimas	Kompetencijų ugdymas
Atskirų veiklų strateginiai tikslai				
Naftos krovos terminalas	SGD terminalas	SGD Mažos apimties veiklos	Subačiaus naftos terminalas	
• Patrauklumo ir žinomumo NP savininkams didinimas	• Užtikrinti alternatyvų GD tiekimo šaltinį Lietuvai	• Sukurti mažos apimties SGD veiklos infrastruktūrą	Tinkamo valstybės NP rezervo saugojimo užtikrinimas	
• Krovos lankstumo ir pajėgumo didinimas				
• Veiklos apimčių ir teikiamų paslaugų plėtra	• Minimalūs eksploataavimo kaštai GD vartotojams	• Vystyti regioninę SGD rinką	Ilgalaikio NP saugojimo veiklos apimčių didinimas bei plėtra	
• Saugaus eksploataavimo užtikrinimas	• Vykdyti su SGD terminalo veikla susijusių paslaugų plėtrą			

Vykdydama veiklas strategijos laikotarpiu Bendrovė siekia:

Naftos krovos terminalas - saugiai, patikimai ir konkurencingai vykdyti naftos produktų perkrovą Klaipėdos ooste, didinant naftos terminalo patrauklumą, lankstumą, technologinį pajėgumą ir taip siekti pritraukti naujų klientų ir didinti krovos apimtį.

SGD terminalas (SGDT) - užtikrinti nepertraukiamą dujų importo į Lietuvą galimybę ir didinti Lietuvos valstybei ir dujų vartotojams kuriamą naudą. Tikslai bus įgyvendinami užtikrinant SGD terminalo saugią ir nenutrūkstamą, efektyvią terminalo veiklą. Tuo pačiu strategijoje

numatoma mažinti SGD terminalo išlaikymo kaštus gamtinių dujų vartotojams.

SGD mažos apimties veiklos – pastatyti SGD antžeminio paskirstymo stotį, pradėti vykdyti SGD mažos apimties veiklas, aktyviai ieškoti kitų SGD paskirstymo stočių investicinių projektų Baltijos jūros regione galimybių.

Ilgalaikio naftos produktų saugojimo veikla (Subačiaus naftos terminalas) - užtikrinti efektyvų valstybės privalomo naftos produktų rezervo saugojimą, plėsti ilgalaikio NP saugojimo apimtį.

SVARBIAUSI ATASKAITINIO LAIKOTARPIO ĮVYKIAI

2019 m. sausio 2 d. Bendrovė stebėtojų tarybos sprendimu iki veikiančios Bendrovės valdybos kadencijos pabaigos (2022 m. balandžio 27 d.) nepriklausomu valdybos nariu išrinko Ian Jonathan Bradshaw.

2019 m. sausio 28 d. Bendrovė laikotarpiu: nuo 2019 m. sausio 7 d. iki 2019 m. sausio 25 d., įsigijo savų akcijų tokiomis sąlygomis: bendras įsigytų akcijų kiekis: 1.463.414 vnt.; bendra sandorio suma: 600 tūkst. Eur. Akcijų įsigijimo tikslas: akcijų suteikimas Bendrovės darbuotojams.

2019 m. vasario 8 d. sušauktas Bendrovės eilinis visuotinis akcininkų susirinkimas priėmė sprendimą, dėl Stebėtojų tarybos narių bei stebėtojų tarybos pirmininko atlygio dydžių, kurie bus taikomi už 2019 m. vykdomą stebėtojų tarybos veiklą.

2019 m. kovo 8 d. Vilniaus apygardos teismas atmetė UAB „Krovinių terminalas“ ieškinį dėl žalos už konkurencijos teisės pažeidimus atlyginimo bei priteisė Bendrovei visų turėtų bylinėjimosi išlaidų atlyginimą.

2019 m. kovo 22 d. 2019 m. kovo 21 d. gavus Lietuvos Respublikos Finansų ministerijos leidimą įsigaliojo Bendrovės valdybos sprendimas dėl dukterinės bendrovės UAB „SGD logistika“ įstatinio kapitalo padidinimo 800 tūkst. Eur suma.

2019 m. kovo 29 d. Juridinių asmenų registre buvo įregistruota nauja Bendrovės įstatų redakcija su padidintu įstatiniu kapitalu, o naujos Bendrovės akcijos užregistruotos Nasdaq CSD, SE. Po Bendrovės įstatinio kapitalo padidinimo, pastarasis siekia 110.476 tūkst. EUR ir yra padalintas 380.952.393 vnt. akcijų, kurios suteikia 380.952.393 balsus. Vienos akcijos nominali vertė – 0,29 euro.

2019 m. balandžio 15 d. Juridinių asmenų registre buvo įregistruota nauja AB „Klaipėdos nafta“ dukterinės bendrovės UAB „SGD logistika“ įstatų redakcija su padidintu įstatiniu kapitalu.

2019 m. balandžio 26 d. sušauktas Bendrovės eilinis visuotinis akcininkų susirinkimas:

- Patvirtino Bendrovės 2018 m. audituotą finansinių ataskaitų rinkinį;

- Paskirstė 2018 m. Bendrovės paskirstytąjį pelną, dividendams skiriant dalį pelno – 11.577 tūkst. Eur arba 0,03 Eur dividendų vienai akcijai;

2019 m. balandžio 30 d. Sutarta dėl AB „Klaipėdos nafta“ dalies „Kairos“ valdančioje bendrovėje perleidimo Nauticor GmbH & Co. Perdavimas įsigalios 2019 m. rugsėjo 30 d.

2019 m. gegužės 27 d. Bendrovės valdyba pritarė Klaipėdos suskystintų gamtinių dujų terminalo reguliuojamos veiklos perkėlimui į dukterinę bendrovę UAB „SGD terminalas“. Sprendimas įsigalios, kai jam pritarės Lietuvos respublikos finansų ministerija ir Bendrovės visuotinis akcininkų susirinkimas.

2019 m. birželio 7 d. AB „Klaipėdos nafta“ generalinis direktorius Mindaugas Jusius 2019 m. birželio 6 d. įteikė Bendrovės Valdybai pranešimą dėl atsistatydinimo iš Bendrovės vadovo pareigų nuo 2019 m. liepos 26 d.

2019 m. birželio 12 d. Bendrovė gavo Lietuvos Respublikos finansų ministerijos leidimą:

- Perleisti (investuoti) suskystintųjų gamtinių dujų terminalo Klaipėdoje veiklą, kaip turtinį kompleksą į Bendrovės 100 proc. kontroliuojamą dukterinę bendrovę UAB „SGD terminalas“, didinant Dukterinės bendrovės įstatinį kapitalą;
- Kaip patronuojančiai Bendrovei, suteikti korporatyvinę garantiją UAB Hoegh LNG Klaipėda ir HÖEGH LNG LTD už Dukterinės bendrovės įsipareigojimų, prisiimtų pagal 2012 m. kovo 2 d. laivo-saugyklos nuomos sutartį, vykdymą.

2019 m. birželio 20 d. Paskelbta kandidatų į AB „Klaipėdos nafta“ generalinio direktoriaus pareigas atranka. Įvykdžius atrankos procedūras, sprendimą dėl generalinio direktoriaus skyrimo iš atrinktų kandidatų priims Bendrovės valdyba.

2019 m. birželio 27 d. Atsižvelgiant į tai, kad 2019 m. birželio 27 d. sušauktame AB „Klaipėdos nafta“ neeiliniame visuotiniame akcininkų susirinkime nebuvo kvorumo, Susirinkimas laikomas neįvykusiu.

SVARBIAUSI ĮVYKIAI, ĮVYKĘ PO ATASKAITINIO LAIKOTARPIO PABAIGOS

2019 m. liepos 12 d. valdybos sprendimu Bendrovė priėmė sprendimus:

- Nuo 2019-07-23 atšaukti M. Jusių iš dukterinių bendrovių UAB „SGD logistika“ ir UAB „SGD terminalas“ direktoriaus pareigų;
- Nuo 2019-07-24 dukterinių bendrovių UAB „SGD logistika“ ir UAB „SGD terminalas“ direktoriumi išrinkti Joną Lenkšą.
- Laikinu AB „Klaipėdos nafta“ generaliniu direktoriumi nuo 2019-07-27 iki atskiro Bendrovės valdybos sprendimo išrinktas Darius Šilenskis.

2019 m. liepos 18 d. sušauktas Bendrovės pakartotinis neeilinis visuotinis akcininkų susirinkimas. Priimti sprendimai:

- Atsižvelgiant į tai, kad nebėra teisinės ir faktinės galimybės atlikti SGD terminalo veiklos perleidimą atidėti klausimo priėmimą iki bus atliktas naujas vertinimas dėl investavimo į dukterinę bendrovę UAB „SGD terminalas“ veiklą;
- Atidėti AB „Klaipėdos nafta“, kaip patronuojančios bendrovės, garantijos suteikimo UAB Hoegh LNG Klaipėda ir HÖEGH LNG LTD už UAB „SGD

terminalas“ įsipareigojimų vykdymą klausimo svarstymą;

- atidėti AB „Klaipėdos nafta“ įstatų keitimo ir naujos redakcijos įstatų patvirtinimo klausimo svarstymą.

2019 m. liepos 30 d. Bendrovė kartu su konsorciumo partneriais Korėjos bendrovėmis „Samsung C&T“ ir „Posco E&C“ bei Japonijos bendrovėmis „Mitsui O.S.K. Lines“ ir „Osaka Gas“ pateikė įpareigojantį pasiūlymą Kipro SGD terminalo vystymo konkurse. Konkurse Bendrovė dalyvauja kaip konsorciumo rangovas ir partneris.

Kipro valstybinė dujų įmonė DEFA tarptautinį atvirą konkursą paskelbė 2018 m. spalį. Pagal skelbiamas projekto sąlygas, SGD terminalas turi apimti SGD laivų saugyklą su išdujinimo įrenginiu (FSRU), krantinę ir dujotiekį, užtikrinantį gamtinių dujų tiekimą didžiausiai Kipre Vasilikos elektrinei. Projektui yra skirta daugiau nei 100 mln. eurų ES parama. Bendras viso projekto biudžetas siekia 500 mln. eurų.

Konkurso laimėjimo atveju, Bendrovė teiktų terminalo operatoriaus paslaugas drauge su įmonėmis „Mitsui O.S.K. Lines“ ir „Osaka Gas“ iki 20 metų laikotarpiui.

DEFA sprendimą dėl konkurso laimėtojų turėtų priimti dar šiais metais. Planuojama, kad terminalas Kipre pradės veiklą 2021 m.

Duomenys apie viešai skelbiamą informaciją

Lietuvos Respublikos įstatymų nustatyta tvarka visi, su Bendrovės veikla susiję, esminiai įvykiai ir informacija apie visuotinio akcininkų susirinkimo laiką bei vietą skelbiama

Bendrovės internetiniame puslapyje www.kn.lt ir vertybinių popierių biržoje AB NASDAQ Vilnius (www.nasdaqombaltic.com).

VERSLO APLINKA BEI RINKA

Naftos produktų krovos rinka ir aplinka

Bendrovės naftos produktų krovos veiklai didžiausią įtaką daro:

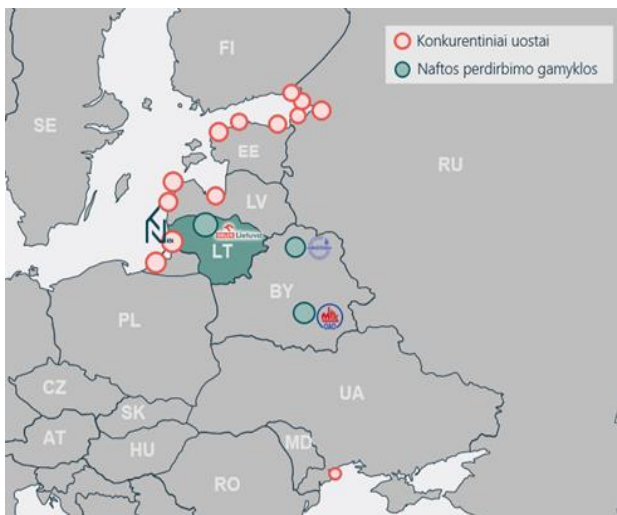
a) Bendrovės naftos produktų perkrovimo ir saugojimo suprastruktūra (talpyklų, vamzdynų, estakadų skaičius ir kiti) bei infrastruktūros apribojimai (krantinių skaičius, akvatorijos gylis ties krantinėmis);

b) terminalų ekonominis patrauklumas logistiniu požiūriu (tiek perkrovos tarifų, tiek ir visos logistinės grandinės kaštų suma);

c) makroekonominė ir geopolitinė aplinka regioninėse ir pasaulinėse naftos perdirbimo ir prekybos rinkose.

Strateginės naftos perdirbimo gamyklos (toliau – NPG), kurių naftos produktai kraunami per Bendrovės naftos terminalus, išsidėsčiusios rytų ir pietryčių kryptimis: Mažeikių NPG Lietuvoje (valdoma AB „ORLEN Lietuva“), Mozyrio OJSC „Mozyr“ ir Novopolotsko OJSC „Naftan“ NPG Baltarusijoje bei artimiausios Rusijoje esančios NPG.

Bendrovės konkurentais laikytini visi Baltijos jūros rytinės pakrantės uostuose bei Odesos ooste (Ukraina) veikiančios naftos produktų krovos terminalai. Iš jų išskiriami pagrindiniai konkurenciniai uostai šie: Ust-Luga, Primorskas, Sankt Peterburgas, Ventspilis, Ryga, Talinas.



Pažymėtina, jog regiono konkurencinė aplinka naftos produktų perkrovimo rinkoje agresyvi: Rusija siekia kuo daugiau rusiškos kilmės naftos produktų krauti tik per savus uostus Suomijos įlankoje (Sankt Peterburgas, Primorskas, Ust-Luga), taip pat kelia naujus tikslus krauti naftos chemiją, kuri dabar kraunama Suomijos ir Baltijos uostuose. Be kita ko, pastaruosius keletą metų pastebimas Rusijos suinteresuotumas į savus uostus nukreipti ne tik rusiškos, tačiau kartu ir baltarusiškos kilmės naftos produktus.

Atkreipiamas dėmesys, jog dėl rusiškos kilmės naftos produktų srauto į Baltijos šalis mažėjimo, Estijos bei ypač Latvijai uostai praranda vis didesnę pagrindinių naftos produktų srautų dalį. Neapkrauti Estijos, o ypač Latvijai uostai tampa aktyviais ir stipriais konkurentais Bendrovės naftos terminalui, ypač tai pasakytina apie baltarusiškų tranzitinių naftos produktų srautą.

Remiantis statistiniais duomenimis, rytinės Baltijos jūros pakrantės uostai 2019 m. I pusm. bendroje sumoje perkrovė apytikriai 78,0 mln. t žaliavinės naftos ir naftos produktų, t.y. 4,4 mln. t arba 6 proc. daugiau, lyginant su 2018 m. atitinkamu laikotarpiu. Vien tik naftos produktų 2019 m. I pusm. rytinės Baltijos jūros pakrantės uostai perkrovė apie 38,8 mln. t, kas yra 2,2 mln. t mažiau (-6 proc.) negu atitinkamą laikotarpį 2018 metais.

2019 m. I pusm. Klaipėdos uostas (neįskaitant Būtingės terminalo) naftos produktų perkrovė apytikriai 3,4 mln. t, t.y. 0,4 mln. t arba 9,9 proc. mažiau nei 2018 m. I pusm.

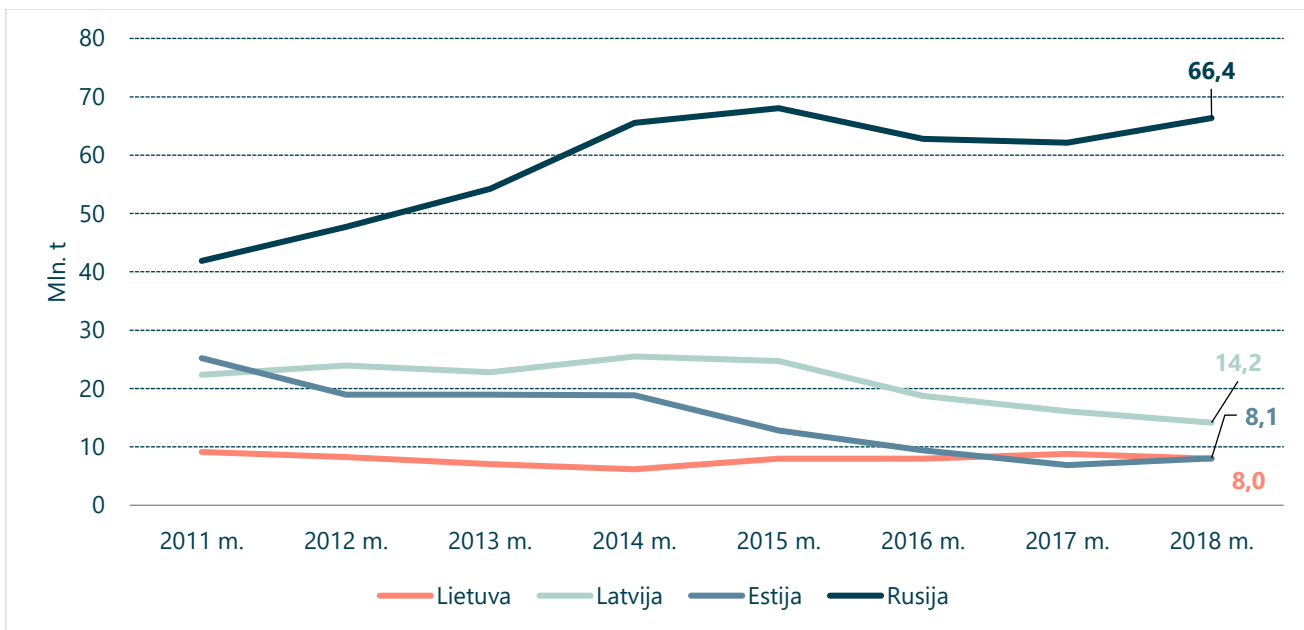
Kaip matoma žemiau pateiktoje diagramoje Nr. 1, Rusijos uostų užimama naftos produktų (neįskaitant žaliavinės naftos) rinkos dalis kasmet tendencingai auga. Septynerių metų (nuo 2011 m. iki 2018 m.) augimo vidurkis sudaro apie 7 procentus. Per pastaruosius porą metų, t.y. 2017-2018 m., Rusijos uostų vidutinis augimas sudaro apie 3 procentus nagrinėjamos rinkos.

Baltijos šalių uostų (Lietuva, Latvija, Estija) bendras naftos produktų rinkos pokytis nuo 2011 m. iki 2018 m., atitinkamai, -7 procentai, o nuo 2017 iki 2018 m. – -6 procentai. Tokį Baltijos šalių užimamos rinkos susitraukimą

įtakoja Latvijos ir Estijos uostų naftos produktų srautų praradimas. Klaipėdos uostas per pastaruosius porą metų išlaiko stabilumą – 2017 – 2018 m. pokytis sudaro +1 procentą (2011 – 2018 m. pokytis -1 procentas).

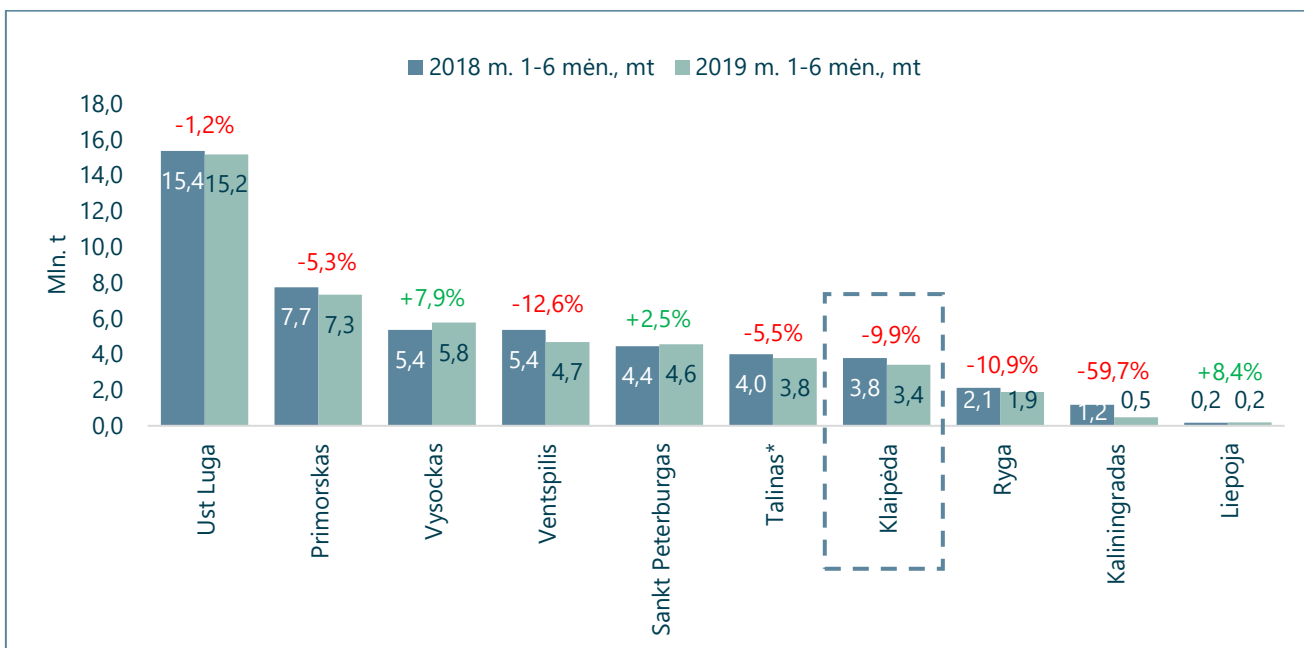
2019 m. I pusmetis nebuvo sėkmingas didžiajai daliai Baltijos rytinės pakrantės naftos produktų rinkos dalyvių, kas atspindėta grafike Nr. 1. Lyginant su atitinkamu 2018 m. periodu, vidutinis rinkos segmento smukimas sudaro 9 procentus. Rusijos uostų bendras vidutinis nuokrypis sudaro – -11 procentų, Lietuvos – -10 procentų, Estijos – -6 procentai, ir Latvijos – -5 procentai. Didžiausią įtaką nagrinėjamo pusmečio rezultatams turėjo incidentas Rusijos naftotiekijoje „Družba“. Nekondicine nafta užterštas naftotiekis sutrikdė žaliavos tiekimą į Rusijos NPG bei strategines Baltarusijos NPG. Padarinių šalinimas truko apie 3 mėnesius.

Naftos produktų krovos palyginimas Baltijos jūros rytinės pakrantės uostuose 2011 – 2018 m.:



Parengta remiantis VĮ Klaipėdos valstybinio jūrų uosto direkcijos ir Argus Media Ltd. informacija.

Naftos produktų krovos dinamika Baltijos jūros rytinės pakrantės uostuose 2018 – 2019 m. sausio – birželio mėn., mln. t.:



Parengta remiantis VĮ Klaipėdos valstybinio jūrų uosto direkcijos ir Argus Media Ltd. informacija.

Naftos produktų krovos apimtys

Per 2019 m. I pusr. Bendrovės naftos terminaluose, Klaipėdoje ir Subačiuje, bendrai perkrauta 2.926 tūkst. t. naftos produktų. Per Klaipėdos naftos terminalą perkrauta 2.907 tūkst. t., tuo tarpu Subačiaus naftos terminale – 19 tūkst. t. naftos produktų.

Lyginant su praėjusių 2018 m. I pusmečiu, 2019 m. per tą patį laikotarpį Klaipėdos naftos terminale krova mažėjo 18,1 proc., o Subačiaus naftos bazėje sumažėjo 55 proc. Bendras abiejų Bendrovės terminalų rezultatas 2019 m. I pusr. sumažėjo 18,6 proc. atsižvelgiant į praeitų metų rezultatus. Krovos sumažėjimui įtakos turėjo 26,6 proc. sumažėję tranzitinių krovinių srautai.

Vienas pagrindinių tranzitinių krovinių klientas 2019 m. I pusm. buvo BNK (UK) Limited, priklausanti didžiausiai Baltarusijos naftos produktų eksportuotojai – ZAT „Belaruskaja neftenaja kompanija“ (Baltarusijos naftos bendrovė – BNK). BNK per einamųjų metų šešis mėnesius Bendrovei perpilimui pateikė apie 645 tūkst. t krovinių, kas yra apie 30 proc. mažiau negu 2018 m. tuo pačiu laikotarpiu. Šio kliento krovinių srautas buvo tiesiogiai įtakotas incidento, įvykusio Rusijos „Družba“ naftotiekyje š.m. kovo mėnesį, kai naftotiekis buvo užterštas nekondicine nafta. Dėl šio incidento kuriam laikui buvo sustabdyta Mozyrio NPG.

Pažymėtina, kad 2019 metais buvo pritraktas papildomas BNK benzino srautas, viršijęs Bendrovės planus bei kažkiek kompensuojantis srauto praradimus dėl aukščiau nurodytų priežasčių. Šis produktas pradėtas krauti per naujai pastatytą Bendrovės šviesių naftos produktų talpyklų parką.

Bendrovės tikslas ne tik išlaikyti naujai pritraktą BNK benzino srautą, bet ir didinti tiek jo, tiek kitų kliento naftos produktų srautus per KN naftos terminalą. Tuo tikslu, šiuo metu vedamos intensyvios derybos su BNK dėl sutarties pratęsimo sąlygų 2020 ir 2021 metams.

Vienas strateginių Bendrovės klientų AB „ORLEN Lietuva“ (toliau – Orlen) per 2019 m. I pusm. perpylė arti 2 mln. t

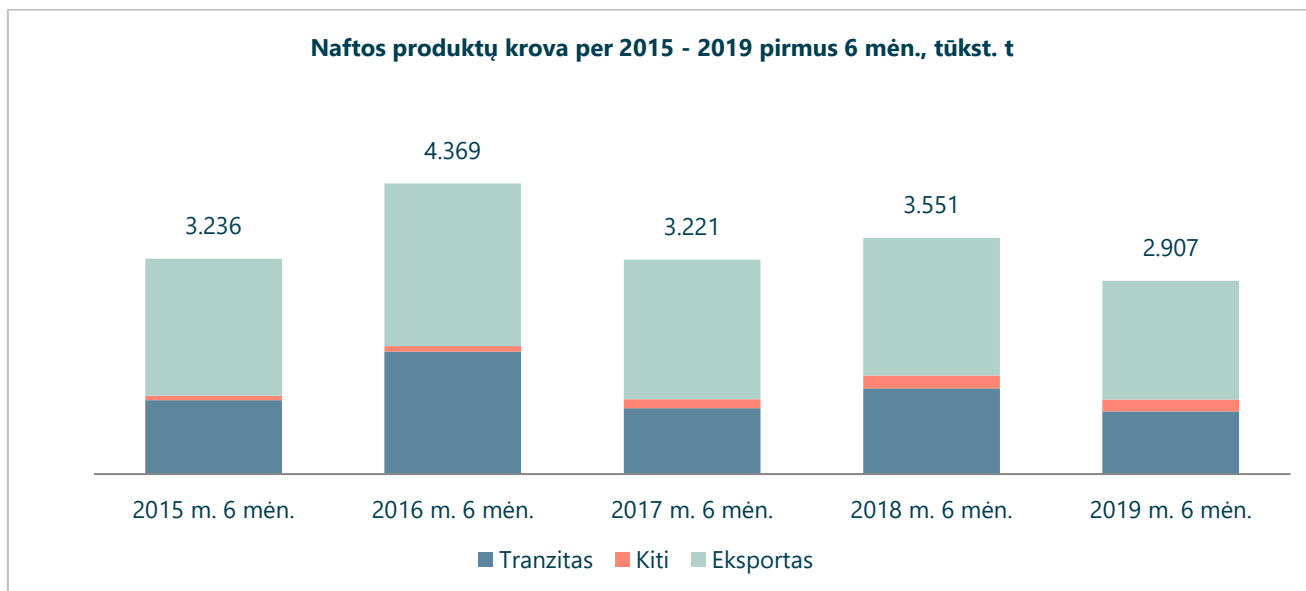
naftos produktų, kas yra 14,3 proc. mažiau lyginant su 2018 m. tuo pačiu laikotarpiu. Pagrindinė to priežastis yra neplaninis Mažeikių gamyklos stabdymas š. m. vasario mėn. Taip pat nemažą įtaką neigiamam pokyčiui turėjo Orlen dyzelino nukreipimas į Lenkiją geležinkelio keliu per Mockavą.

Pažymėtina, kad Orlen krovinių srauto praradimus kažkiek kompensuoja pritraktas žaliavinės naftos srautas, kurio bendras kiekis, pristatytas Bendrovei perpilimui, siekia 100 tūkst. t.

2019 m. I pusmetį Bendrovė sėkmingai priėmė naują naftos produktą – monoetilenglikolis. Bandomąją šio produkto partiją pateikė UAB „NEO Group“.

Šviesių naftos produktų importas per Bendrovės autotransporto aikštelę 2019 m. I pusmetį mažėjo 1,4 proc., lyginant su 2018 m. tuo pačiu laikotarpiu. Prognozuojama, kad per antrą einamųjų metų pusmetį benzino ir dyzelino krova suaktyvės ir metinis rezultatas bus 2018 m. lygyje.

Bendrovė, siekdama didinti naftos terminalų veiklos apimtį bei diversifikuoti krovos srautus, nuolat bendradarbiauja ir plėtoja verslo ryšius su įvairiomis tarptautinėmis ir regioninėmis, naftos produktų prekybą vykdančiomis, kompanijomis dėl naftos produktų perkrovos bendrovei priklausančiuose terminaluose.



SGD terminalo veiklos aplinkos apžvalga

2019 dujų metams paskirstyti SGD terminalo pajėgumai:

Paskirstyti pajėgumai	Paskirstytų pajėgumų kiekis, kWh*	Laikotarpis
SGD išdujinimo pajėgumai**	5.238.105.521	Nuo 2018 m. spalio 1 d. iki 2019 m. rugsėjo 30 d.***
	1.000.000.000	Nuo 2018 m. spalio 18 d. iki 2018 m. lapkričio 30 d.***
	2.280.000.000	Nuo 2019 m. balandžio 1 d. iki 2019 m. gegužės 31 d.
	5.222.530.600	Nuo 2019 m. gegužės 1 d. iki 2019 rugsėjo 30 d.
	964.000.000	Nuo 2019 m. birželio 1 d. iki 2019 birželio 30 d.

2020 dujų metams paskirstyti SGD terminalo pajėgumai:

Paskirstyti pajėgumai	Paskirstytų pajėgumų kiekis, kWh*	Laikotarpis
SGD išdujinimo pajėgumai**	5.000.838.000	Nuo 2019 m. spalio 1 d. iki 2020 m. rugsėjo 30 d.***

Pastabos:

*Degimo/matavimo temperatūra - 25/0 °C, slėgis - 1,01325 bar, gamtinių dujų viršutinė šilumingumo vertė 11,90 kWh/nm³, plėtimosi koeficientas 1:578 m³ SGD/nm³ dujų).

**Dujų metų eigoje išdujinimo pajėgumai gali būti keičiami į SGD perkrovos pajėgumus.

Per 2019 m. 6 mėn. SGD terminale:

- priimta 15 dujovežių (palyginimui per 2018 m. pirmuosius 6 mėn. – 5 dujovežiai);
- atgabenta 402,2 tūkst. t SGD (palyginimui per 2018 m. pirmuosius 6 mėn. – 299,7 tūkst. t);
- išdujinta ir į gamtinių dujų perdavimo sistemą patiekta 0,506 mlrd. nm³ gamtinių dujų (palyginimui per 2018 m. pirmuosius 6 mėn. – 0,371 mlrd. nm³);
- į mažos apimties dujovežius perkrauta (viso 7 dujovežiai) – 61,4 tūkst. m³ SGD (palyginimui per 2018 m. pirmuosius 6 mėn. – 2 dujovežiai, 11,0 tūkst. m³ SGD).

SGD terminalo pajamos per 2019 m. pirmuosius 6 mėn. siekia 35.527 tūkst. Eur (per 2018 m. 6 mėn. – 32.457 tūkst. Eur).

2019 m. SGD terminalu naudojosi 3 naudotojai – UAB „Lietuvos energijos tiekimas“ (Nuo 2019 m. sausio 1 d. UAB

***Nuo 2019 m. sausio 1 d. UAB LITGAS po reorganizavimo procedūros buvo prijungta prie UAB „Lietuvos energijos tiekimas“ (buvęs pavadinimas UAB „Lietuvos dujų tiekimas“), kuri perėmė visas UAB LITGAS teises ir pareigas.

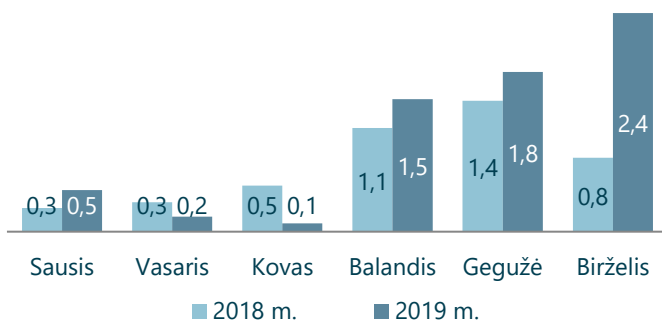
LITGAS po reorganizavimo procedūros buvo prijungta prie UAB „Lietuvos energijos tiekimas“ (buvęs pavadinimas UAB „Lietuvos dujų tiekimas“), kuri perėmė visas UAB LITGAS teises ir pareigas.) , AB „Achema“ ir UAB „Imlitex“ (2019 m. birželio mėn.).

SGD terminalo pajėgumų poreikis priklauso nuo kelių pagrindinių kriterijų:

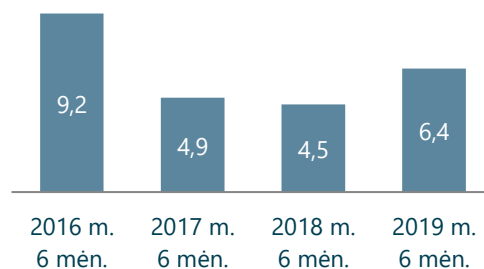
- Bendro Lietuvos ir kitų Baltijos šalių dujų poreikio;
- Konkuruojančių gamtinių dujų tiekimo šaltinių (dujos, tiekiamos vamzdynu) siūlomos kainodaros ir tiekiamo dujų kiekio;
- Lietuvos gamtinių dujų infrastruktūros (magistralinių dujotiekių pajėgumų) apribojimų;
- SGD pasiūlos pasaulinėje rinkoje;
- SGD kainos regione bei pasaulyje;
- Dujų tiekimo sutarčių trukmės ir sąlygų;
- Dujovežių pasiūlos ir frachtavimo kaštų.

Bendras SGD Terminalo 2018-2019 m. išdujinimo ir perkrovos kiekių palyginimas atvaizduojamas žemiau:

SGD išdujinimas ir perkrova, mln MWh



Iš viso išdujinta ir perkrauta SGD, mln. MWh:



Baltijos šalių gamtinių dujų rinka

Esant poreikiui, SGD terminalas yra pajėgus gamtinėmis dujomis aprūpinti visas 3 Baltijos šalis. Bendras Lietuvos gamtinių dujų poreikis sudaro apie 2,1 – 2,3 mlrd. m³/metus. 2018 m. Lietuvoje buvo suvartota apie 2,318 mlrd. m³ arba 0,52 proc. daugiau nei 2017 metais (2,306 mlrd. m³) dujų. Per pirmuosius 2019 metų 4 mėnesius, Lietuvoje buvo suvartota 0,922 mlrd. m³ dujų. Šis rodiklis yra itin panašus (apie 2,64 proc. mažesnis) lyginant su 2018 metų atitinkamu laikotarpiu.

Latvijos ir Estijos dujų rinkos yra žymiai mažesnės ir 2018 m. jose atitinkamai buvo užfiksuotas 1,423 ir 0,504 mlrd. m³ dujų suvartojimas. Sudarydamas sąlygas patrauklioms dujų kainoms, SGD terminalas gali tapti realia alternatyva dabartiniams gamtinių dujų tiekėjams Baltijos šalyse.

Nutiesus planuojamą dujotiekių jungtį tarp Lietuvos ir Lenkijos (toliau - GIPL), atsivertų galimybė tiekti SGD ir į Lenkijos rinką. Lenkijos rinkoje matomas ryškus potencialas

dėl žymiai didesnio dujų vartojimo, tačiau šalyje taip pat egzistuoja didesnė konkurencija tarp Lenkijos ir kitų valstybių dujų tiekėjų. Numatoma GIPL projekto Lietuvos Respublikos teritorijoje pabaigos data yra 2021 m. pabaiga. 2018 m. Lenkijoje buvo suvartota apie 20,839 mlrd. m³ dujų ir, lyginant su ankstesniais metais, pastebima vartojimo augimo tendencija. Lenkija 2018 metais daugiausia dujų importavo per Svinjouscie SGD terminalą.

Rytų Baltijos regione numatomas dar vienas dujotiekių projektas, sujungiantis gamtinių dujų tiekimą tarp Estijos ir Suomijos (toliau – Baltic Connector). Planuojamas projekto užbaigimas 2020 m. Pabaigus projektą atsirastų galimybė SGD terminale išdujintas gamtines dujas tiekti į Suomijos gamtinių dujų rinką. Pastarosios suvartojimas siekia apie 2, mlrd. m³ per metus.

Pagrindiniai finansiniai veiklos rodikliai (sumos lentelėje pateiktos tūkst. Eur, jei nenurodyta kitaip)

	2019 m. 6 mėn.	Koreguotas 2019 m. 6 mėn.	2018 m. 6 mėn.	2017 m. 6 mėn.	2016 m. 6 mėn.	2015 m. 6 mėn.
Naftos produktų krova (tūkst. t)	2.926	2.926	3.594	3.262	4.425	3.329
SGD išdujinimas ir perkrova (tūkst. MWh)	6.419	6.419	4.519	4.869	9.207	2.640
Investicijos, ilgalaikio turto įsigijimai	15.622	15.622	6.313	10.208	8.150	2.569
Finansiniai rodikliai						
Pardavimo pajamos	51.244	51.244	52.739	52.341	57.348	53.871
Bendrasis pelnas	8.683	7.977	12.687	11.065	15.313	13.363
EBITDA ¹⁾	32.251	11.361	17.229	15.207	19.478	17.537
EBIT ²⁾	2.402	4.353	10.321	8.311	12.897	11.127
Finansinė ir investicinė veikla	-2.912	-51	-43	-59	-152	-579
Pelnas prieš apmokestinimą (EBT)	2.300	4.455	10.219	8.227	12.802	10.888
Grynasis pelnas	2.542	4.697	10.210	7.389	11.722	9.458
Trumpalaikis turtas	77.752	77.752	89.952	52.045	63.033	52.315
Ilgalaikis turtas	470.291	212.206	203.564	189.957	182.499	185.818
Iš viso turto	548.043	289.957	293.516	242.002	245.532	238.133
Nuosavas kapitalas	185.688	187.843	193.523	190.702	190.897	184.225
Pelningumas						
Turto grąža (ROA) ⁴⁾	0,9%	2,1%	7,4%	3,9%	10,0%	6,9%
Kapitalo grąža (ROE) ³⁾	2,1%	3,2%	10,3%	5,0%	13,0%	8,5%
Bendrojo pelno marža	16,9%	15,6%	24,1%	21,1%	26,7%	24,8%
EBITDA marža	62,9%	22,2%	32,7%	29,1%	34,0%	32,6%
EBIT marža	4,7%	8,5%	19,6%	15,9%	22,5%	20,7%
EBT marža	4,5%	8,5%	19,4%	15,7%	22,3%	20,2%
Grynojo pelno marža	5,0%	9,2%	19,4%	14,1%	20,4%	17,6%
Apyvartumas						
Gautinos sumos, dienos	44	44	44	45	38	89
Mokėtinos sumos, dienos	65	48	41	37	33	34
Finansų struktūra						
Įsipareigojimų ir nuosavo kapitalo santykis	1,95	0,54	0,52	0,27	0,29	0,29
Nuosavo kapitalo ir turto santykis	0,34	0,65	0,66	0,79	0,78	0,77
Bendras likvidumo koeficientas ⁵⁾	1,13	3,04	3,97	3,28	2,90	2,30
Kritinio likvidumo koeficientas ⁶⁾	1,10	2,98	3,90	3,20	2,84	2,23
Rinkos vertės rodikliai						
Akcijos kainos ir pelno vienai akcijai santykis (P/E)	40,1	25,9	9,9	18,4	8,1	9,6
Grynasis pelnas, tenkantis vienai akcijai	0,007	0,012	0,027	0,019	0,031	0,025

¹ EBITDA = pelnas prieš mokesčius, palūkanas, nusidėvėjimą ir amortizaciją.

² EBIT = pelnas prieš mokesčius ir palūkanas;

³ Nuosavo kapitalo grąža (ROE) = paskutinių 12 mėnesių grynasis pelnas (nuostolis) / (nuosavas kapitalas laikotarpio pabaigoje + nuosavas kapitalas laikotarpio pradžioje) / 2.

⁴ Turto grąža (ROA) = paskutinių 12 mėnesių grynasis pelnas (nuostolis) / (turtas laikotarpio pabaigoje + turtas laikotarpio pradžioje) / 2.

⁵ Bendras likvidumo koeficientas = trumpalaikis turtas laikotarpio pabaigoje / trumpalaikiai įsipareigojimai laikotarpio pabaigoje.

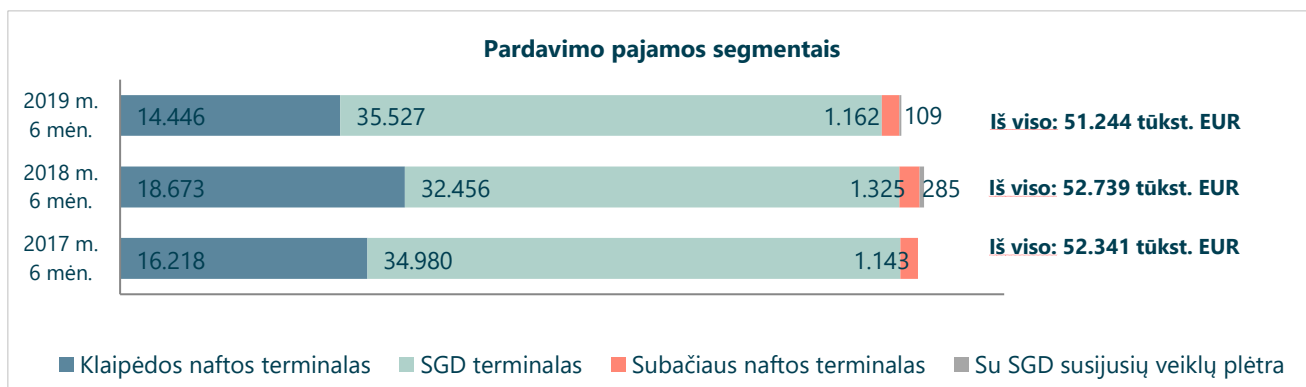
⁶ Kritinio likvidumo koeficientas = (trumpalaikis turtas laikotarpio pabaigoje – atsargos laikotarpio pabaigoje) / trumpalaikiai įsipareigojimai laikotarpio pabaigoje;

P/E = Rodiklis nusakantis įmonės akcijos kainos ir pelno vienai akcijai santykį.

Pajamos

2019 m. 6 mėn. Bendrovės **pardavimo pajamos** – 51.244 tūkst. Eur, lyginant su 2018 m. 6 mėn. (52.739 tūkst. Eur),

mažėjo 1.495 tūkst. Eur arba 2,8 proc. Mažėjimas labiausiai paremtas dėl sumažėjusios naftos produktų krovos.



Klaipėdos naftos terminalo (naftos produktų krovos) **pardavimo pajamos** per 2019 m. 6 mėn. sudarė 14.446 tūkst. Eur ir sumažėjo 4.227 tūkst. Eur arba 22,6 proc., lyginant su 2018 m. 6 mėn. Pajamos didžiaja dalimi sumažėjo dėl sumažėjusios naftos produktų krovos.

Subačiaus naftos terminalo 2019 m. 6 mėn. pardavimo pajamos (1.162 tūkst. Eur) mažėjo 12,3 proc. (arba 163

tūkst. Eur) dėl mažesnių naftos produktų ilgalaikio saugojimo kiekių.

SGD terminalo pajamos 2019 m. 6 mėn. iš viso sudaro 35.527 tūkst. Eur, ir, lyginant su 2018 m. 6 mėn., padidėjo 3.071 tūkst. Eur arba 9,5 proc. SGD terminalo veikla yra reguliuojama, nustatant viršutinę kainų ribą, todėl jos pajamos bei pelnas nepriklauso nuo išdujinimo veiklos apimčių.

Sąnaudos

2019 m. 6 mėn. **pardavimo savikaina** sudaro 42.561 tūkst. Eur, lyginant su 2018 m. 6 mėn. (40.052 tūkst. Eur), padidėjo 5,9 proc. arba 2.509 tūkst. Eur. Padidėjimui daugiausia įtakos turėjo SGD laivo-saugyklos nusidėvėjimo ir amortizacijos padidėjimas.

Bendrovės **veiklos sąnaudos** padidėjo 792 tūkst. Eur (22,8 proc.) ir per periodą sudarė 3.476 tūkst. Eur. Šių išlaidų didėjimui daugiausia įtakos turėjo turto vertės sumažėjimas.

Žemiau pateikiamas Bendrovės sąnaudų detalizavimas pagal svarbiausias kategorijas:

Tūkst. Eur	2019 m. 6 mėn. (apskaitinis)					2018 m. 6 mėn. (apskaitinis)					Pokytis, proc.
	KNT	SGD	SNT	BDP	Iš viso	KNT	SGD	SNT	BDP	Iš viso	
Nusidėvėjimas ir amortizacija*	3.576	23.776	426	980	28.758	3.644	2.803	439	23	6.909	316,2
Plaukiojančios laivo-saugyklos nuoma	-	-	-	-	-	-	20.671	-	-	20.671	-
Su plaukiojančios saugyklos nuoma susijusios kitos išlaidos (veiklos, valdymo, įgulos)	-	4.414	-	-	4.414	-	2.598	-	-	2.598	69,9
Darbo užmokestis ir susijusios sąnaudos	3.193	1.224	373	727	5.517	3.221	1.252	392	745	5.610	-1,7
Kintamos (dujos, elektra, geležinkeliai) sąnaudos	3.368	5	19	13	3.405	3.808	6	24	-	3.838	-11,3
Uosto rinkliavos	-	764	-	-	764	291	764	-	22	1.077	-29,1
Kitos gamybinės ir veiklos sąnaudos	1.103	1.516	204	356	3.179	754	916	104	260	2.034	56,3
Sąnaudos iš viso	11.240	31.699	1.022	2.076	46.037	11.718	29.010	959	1.050	42.737	7,7

*Nusidėvėjimo ir amortizacijos sąnaudos už 2019 m. šešių mėnesių apima ir turto nusidėvėjimo sąnaudas 21.789 tūkst. eurų pagal 16 FTAS "Nuoma".

2019 m. 6 mėn. visų SGD terminalui priskiriamų sąnaudų suma sudaro 31.699 tūkst. Eur (2018 m. 6 mėn. – 29.010 tūkst. Eur), išaugo 2.689 tūkst. Eur arba 9,2 proc., Didžiąją sąnaudų dalį sudaro laivo-saugyklos „Independence“ nusidėvėjimas ir amortizacija (viso 23.776 tūkst. Eur). Likusios sąnaudos (laivo-saugyklos valdymo, darbo užmokesčio, uosto rinkliavos ir kitos) 2019 m. 6 mėn. siekė 7.919 tūkst. Eur - padidėjo 43,1 proc. arba 2.387 tūkst. Eur, lyginant su 2018 m. 6 mėn.

2019 m. 6 mėn. Klaipėdos naftos terminalui priskiriamų sąnaudų suma sudaro 11.240 tūkst. Eur (2018 m. 6 mėn. – 11.718 tūkst. Eur), sumažėjo 478 tūkst. Eur. Sąnaudų mažėjimui daugiausiai įtakos turėjo 440 tūkst. Eur mažesnės kintamos (dujos, elektra, geležinkeliai) sąnaudos.

Naftos terminalo darbo užmokesčio ir su tuo susijusios sąnaudos sumažėjo 0,9 proc. arba 28 tūkst. Eur. Nusidėvėjimo ir amortizacijos sąnaudos sumažėjo 68 tūkst. Eur. Pokytis susijęs su naftos terminalo vykdomomis investicijomis.

Subačiaus naftos terminalo 2019 m. 6 mėn. bendra sąnaudų suma (1.022 tūkst. Eur), lyginant su 2018 m. 6 mėn. (959 tūkst. Eur), padidėjo 6,6 proc.

Darbo užmokesčio bei susijusios sąnaudos sumažėjo 1,7 proc. Sumažėjimas susijęs tiek su vidutinio atlyginimo, tiek su darbuotojų skaičiaus mažėjimu. Vidutinis darbo užmokestis sumažėjo 3,4 proc. Darbuotojų skaičiaus sumažėjo 3,3 proc.

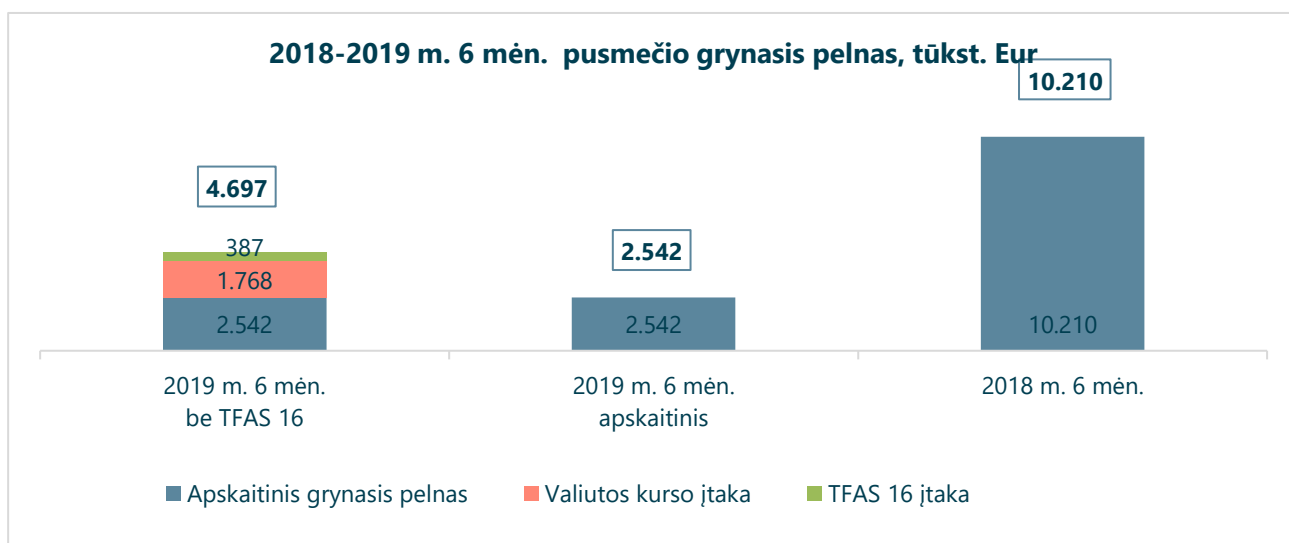
Veiklos rezultatai

KN 2019 m. pirmo pusmečio finansiniams apskaitiniams rodikliams, lyginant su 2018 m. pirmu pusmečiu, neigiamos įtakos turėjo nuo 2019 m. sausio 1 d. pasikeitęs Tarptautinės finansinės atskaitomybės 16 – asis standartas „Nuoma“ (angl. IFRS 16). Šis pokytis padarė reikšmingą įtaką finansinės būklės ir bendrųjų pajamų ataskaitai, o tuo pačiu ir finansiniams rodikliams. 2018 m. nuomos sąnaudos buvo registruojamos bendrųjų pajamų

ataskaitoje ir finansinės būklės ataskaitai įtakos nedarė. Įsigaliojus standarto pokyčiams, nuoma finansinės būklės ataskaitoje apskaitoma kaip turtas ir įsipareigojimai (teisė į nuomojamą turtą ir finansinės nuomos įsipareigojimai). Kadangi nuomos mokėjimai išreikšti JAV doleriais, bendrųjų pajamų ataskaitoje papildomai susidaro valiutos kurso pasikeitimo įtaka, tačiau realiai Bendrovė šios įtakos nepatiria.

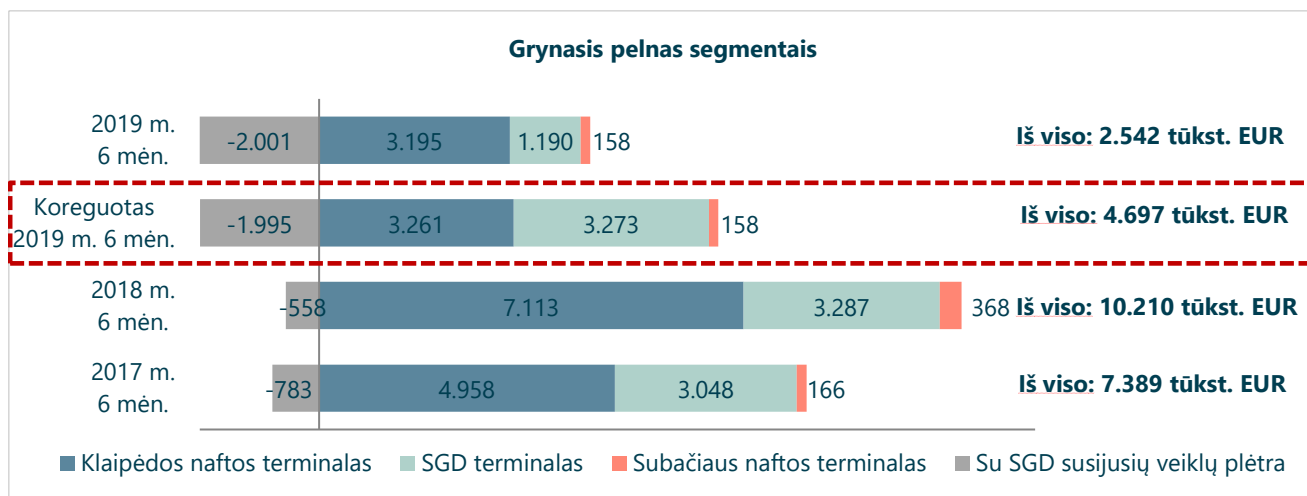
2019 m. I pusmetį, lyginant su 2018 m. I pusmečiu, pagrindiniai KN finansiniai rodikliai kito sekančiai:

Mln. Eur	2019 m. 6 mėn. apskaitinis rezultatas	Pokytis, lyginant 2019 m. 6 mėn. su 2018 m. 6 mėn.	2019 m. 6 m. koreguotas rezultatas (be TFAS 16 įtakos)	2018 m. 6 mėn. apskaitinis rezultatas	Pokytis, lyginant 2019 m. 6 mėn. koreguotą su 2018 m. 6 mėn.
Pardavimo pajamos	51,2 mln. Eur	-2,8 %	51,2 mln. Eur	52,7 mln. Eur	-2,8 %
Grynasis pelnas	2,5 mln. Eur	-75,1 %	4,7 mln. Eur	10,2 mln. Eur	-54,0 %
EBITDA	32,3 mln. Eur	87,2 %	11,4 mln. Eur	17,2 mln. Eur	-34,1 %
EBITDA marža	62,9 %	30,2 p.p.	22,2 %	32,7 %	-10,5 p.p.



2019 m. 6 mėn. Bendrovės grynasis pelnas siekė 2.542 tūkst. Eur, lyginant su 2018 m. tuo pačiu laikotarpiu (10.210 tūkst. Eur) grynasis pelnas sumažėjo 75,1 proc. arba 7.668 tūkst. Eur. Grynojo pelno marža 2019 m. 6 mėn. siekė 5,0

proc., o bendrojo pelno marža siekė 16,9 proc. (2018 m. 6 mėn. atitinkamai 19,4 proc. ir 24,1 proc.). Grynasis pelnas tenkantis vienai akcijai siekė 0,007 Eur/akcijai (2018 m. 6 mėn. 0,027 Eur/akcijai).



Bendrovės 2019 m. 6 mėn. **koreguoto** grynojo pelno pokyčiai, lyginant su 2018 m. 6 mėn., didžiąja dalimi šių priežasčių:

- Naftos terminalo pelnas (3.261 tūkst. Eur) sumažėjo 3.852 tūkst. Eur arba 54,2 proc. dėl mažiau perkrautų naftos produktų;
- SGD terminalo pelnas (3.273 tūkst. Eur) sumažėjo 14,0 tūkst. Eur arba 0,4 proc.;
- Subačiaus naftos terminalo pelnas (158 tūkst. Eur) sumažėjo 210 tūkst. Eur dėl mažiau perkrautų naftos produktų;
- Su SGD susijusių veiklų rezultatai neigiami – 1.995 tūkst. Eur nuostolis, kuris lyginant su 2018 m. 6 mėn. išaugo 1.437 tūkst. Eur.

2019 m. 6 mėn. **koreguotas** finansinės veiklos rezultatas neigiamas – 51 tūkst. Eur nuostolis (2018 m. 6 mėn. - 43 tūkst. Eur nuostolis). 2019 m. 6 mėn. finansinės veiklos

pajamas sudarė delspinigių pajamos 15 tūkst. Eur, palūkanos už sąskaitas bankuose 34 tūkst. Eur. Finansinės veiklos sąnaudas sudarė paskolų palūkanos 102 tūkst. Eur.

2019 m. 6 mėn. **koreguota EBITDA** siekia 11.361 tūkst. Eur, lyginant su 2018 m. 6 mėn. (17.229 tūkst. Eur), mažėjo 34,1 proc. arba 5.868 tūkst. Eur. **Koreguotos EBITDA marža** sudarė 22,2 proc., 2018 m. 6 mėn. – 32,7 proc.

Metinė Bendrovės paskutinių 12 mėn. **koreguoto** kapitalo grąža (ROE) 3,2 proc. (2018-06-30 – 10,3 proc.), **koreguoto** turto grąža (ROA) – 2,1 proc. (2018-06-30 – 7,4 proc.). Nuosavo kapitalo ir turto grąžos rodikliai (ROE ir ROA) apskaičiuoti paskutinių dvylikos mėnesių **koreguotą** grynąjį pelną dalinant atitinkamai iš nuosavo kapitalo arba turto vidurkio, išvesto iš **koreguotų** balansinių rodiklių šio laikotarpio pradžioje ir pabaigoje.

INVESTICIJOS

Žemiau pateikiamas per 2019 m. pirmąjį pusmetį vykdytų reikšmingiausių investicijų sąrašas:

Eil. Nr.	Projekto pavadinimas	2019 m. I pusb. investicijų suma su išankstiniais mokėjimais	Trumpas projekto aprašymas
1.	Klaipėdos naftos terminalo ŠNP parko II-as plėtros etapas	14,6 mln. EUR	Įgyvendinamas 2016 m. patvirtintas naftos terminalo ŠNP parko plėtros, II-asis investicinis etapas. Numatoma projekto pabaiga – 2019 m. II ketv. Pirmąjį 2018 m. pusmetį buvo vykdomi statybos darbai, pradėtas vamzdynų bei technologinės dalies projektavimas, liejami rezervuarų pamatai.
1.1	4x20.000 talpyklų statyba	6,1 mln. Eur	Talpyklos mechaniškai pilnai pastatytos, dauguma elektros ir kitų prietaisų sumontuota, vyksta likusių įrengimų montavimo darbai. Naujos talpyklos pradėtos eksploatuoti bandomuoju režimu. Elektros pastotė mechaniškai pilnai pastatyta, vykdomi bandomieji darbai. Visi vamzdynai ir siurbliai sumontuoti ir yra išbandomi rankiniu būdu. Tęjami valdymo sistemos diegimo darbai, ruošiamasi bandymui automatiniu režimu. Projekto darbų užbaigimas planuojamas 3-ąjį 2019 metų ketvirtį.
1.2	2x10.000, 4x5.000 talpyklų statyba	6,9 mln. Eur	
1.3	ŠNP parko jungiamieji vamzdynai ir siurblinės (OSBL dalis)	1,6 mln. Eur	
2.	Klaipėdos naftos terminalo ŠNP parko plėtra	0,3 mln. Eur	Bendrasis nulinės estakados projektas paruoštas ir perduotas statybos leidimo išdavimui (vyksta savivaldos institucijų vertinimas). Vyksta rangos darbų pirkimo konkurso medžiagos rengimo ir kiti paruošiamieji darbai. Pirkimas planuojamas inicijuoti 3-ąjį 2019 metų ketvirtį.

INFORMACIJA APIE BENDROVĖS AKCININKUS IR AKCIJAS

Bendrovės akcininkai ir akcijos

Pagrindiniai duomenys apie Bendrovės akcijas:

ISIN kodas	LT0000111650
Trumpinys	KNF1L
Emisijos dydis (vnt.)	380.606.184

Bendrovės akcijomis yra prekiaujama reguliuojamoje rinkoje, jos yra listinguojamos vertybinių popierių biržos NASDAQ Vilnius Baltijos Pagrindiniame prekybos sąraše.

Bendrovės akcininkai

2019 m. birželio 30 d. Bendrovės akcijas valdė 2.601 akcininkai (2018 m. birželio 30 d. – 2.205). Visos Bendrovės akcijos yra paprastosios vardinės akcijos, suteikiančios jų savininkams (akcininkams) vienodas teises. Viena paprastoji vardinė Bendrovės akcija suteikia vieną balsą visuotiniame akcininkų susirinkime.

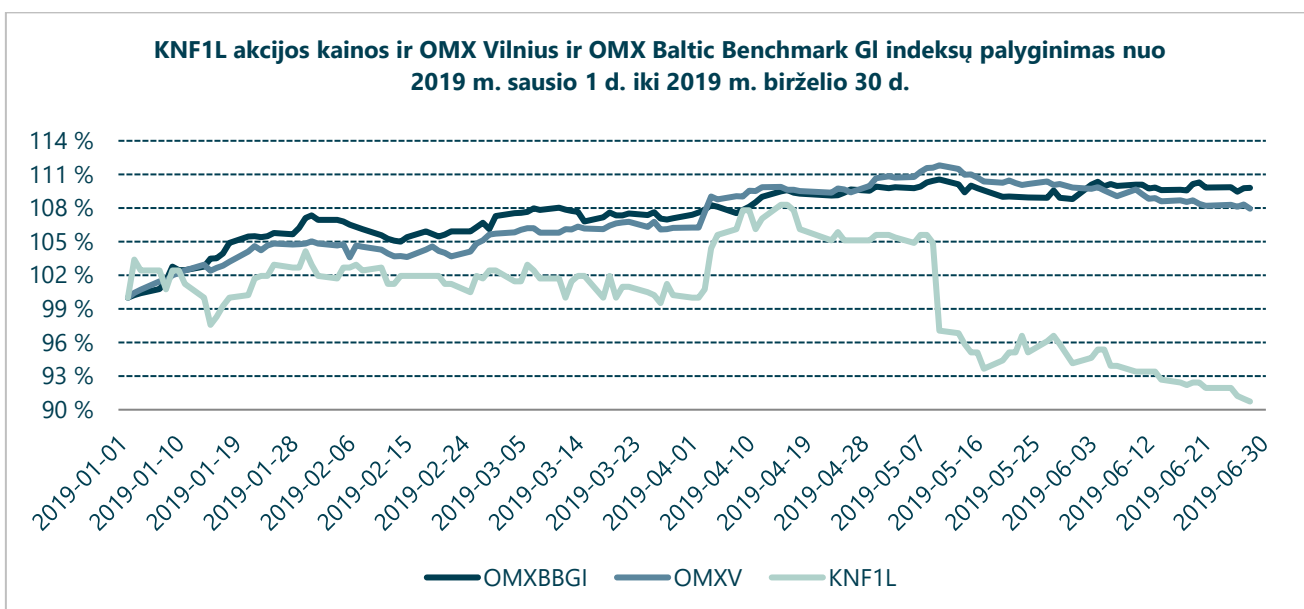
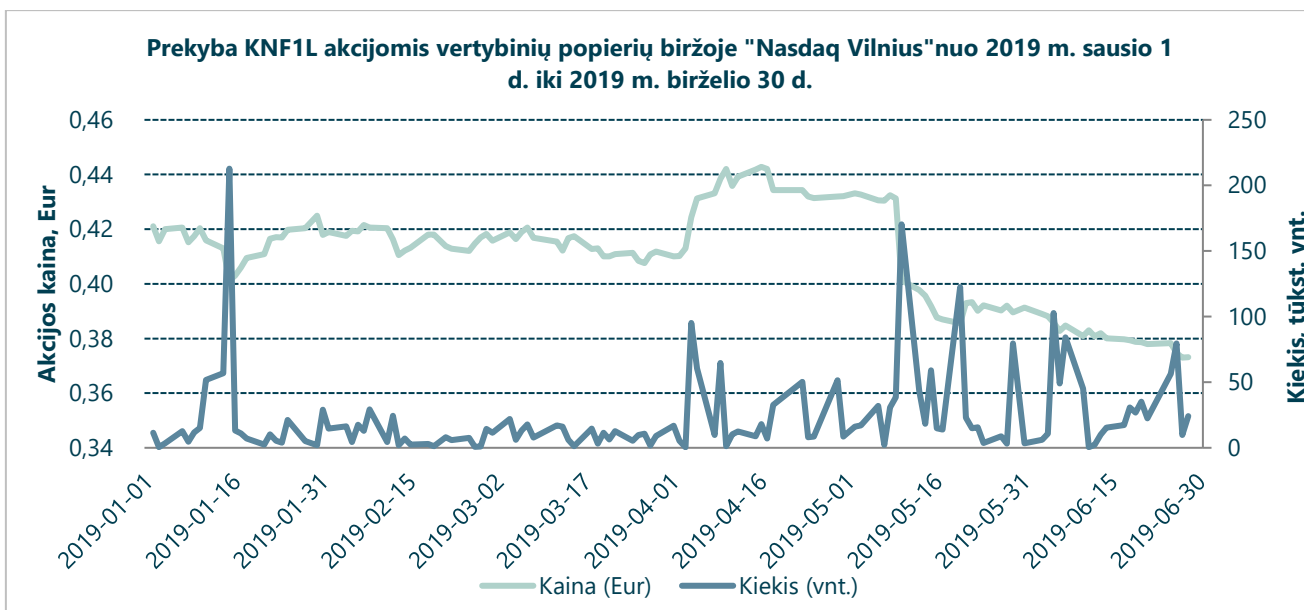
Bendrovė nėra informuota apie kokius nors akcininkų tarpusavio susitarimus, dėl kurių gali būti ribojamas vertybinių popierių perleidimas ir (arba) balsavimo teisės.

2019 m. ir 2018 m. birželio 30 d. Bendrovės didžiausi akcininkai, turintys po daugiau nei po 5 proc. akcijų:

Akcininkas (įmonės pavadinimas, rūšis, buveinės adresas, įmonės kodas)	2019 m. birželio 30 d.		2018 m. birželio 30 d.	
	Turimų akcijų skaičius (vnt.)	Turima įstatinio kapitalo dalis (proc.)	Turimų akcijų skaičius (vnt.)	Turima įstatinio kapitalo dalis (proc.)
Lietuvos Respublikos valstybė, atstovaujama Lietuvos Respublikos energetikos ministerijos (Gedimino pr. 38/2, Vilnius, 302308327)	275.587.444	72,34	275.241.290	72,32
UAB koncernas „Achemos grupė“ (Vykinto g. 14, Vilnius, 156673480)	39.650.338	10,41	39.148.150	10,29
Kiti (mažiau nei 5 proc. kiekvienas)	65.714.611	17,25	66.216.744	17,39
Iš viso	380.952.393	100,00	380.606.184	100,00

KN akcijos kainos dinamika NASDAQ Vilnius biržoje 2015 – 2018 m. ir 2019 m. 6 mėn.

	2019 m. 6 mėn.	2018 m.	2017 m.	2016 m.	2015 m.
Didžiausia akcijos kaina, Eur	0,444	0,574	0,572	0,705	0,419
Mažiausia akcijos kaina, Eur	0,372	0,386	0,428	0,360	0,315
Akcijos kaina laikotarpio pabaigai, Eur	0,372	0,410	0,508	0,538	0,369
Vidutinė akcijos kaina, Eur	0,410	0,502	0,490	0,505	0,373
Apyvarta, vnt.	2.859.756	6.936.769	10.501.664	17.879.294	5.257.607
Apyvarta, tūkst. Eur	1.095	3.552	5.081	8.730	1.955
Kapitalizacija, tūkst. Eur	141.586	156.049	193.348	204.766	140.444



Dividendai

AB „Klaipėdos nafta“ 2016 m. patvirtintos **dividendų politikos dokumentas** skelbiamas Bendrovės internetiniame puslapyje www.kn.lt ir vertybinių popierių biržoje AB NASDAQ Vilnius (www.nasdaqomxbaltic.com).

2019 m. visuotinis akcininkų susirinkimas priėmė sprendimą paskirstyti AB „Klaipėdos nafta“ paskirstytinąjį pelną dividendams skiriant 11 mln. Eur.

Žemiau pateikiami istoriniai duomenys apie išmokėtus dividendus per praėjusius laikotarpius už prieš taiėjusius finansinius metus:

	2019 m.	2018 m.	2017 m.
Dividendai, tūkst. Eur	11.577	17.031	9.656
Vienai akcijai tenkantys dividendai, Eur	0,0304	0,0447	0,0254
Pelnas 1 akcijai, Eur	0,0304	0,045	0,036
Dividendai, tenkantys (praėjusių metų) pelnui, %	100%	100%	70%

Sutartys su vertybinių popierių viešosios apyvartos tarpininkais

Bendrovė ir AB SEB banko Finansų rinkų departamentas yra pasirašę sutartį dėl Bendrovės vertybinių popierių apskaitos ir su vertybinių popierių apskaita susijusių paslaugų.

AB SEB bankas Finansų rinkų departamento rekvizitai:

Įmonės kodas	112021238
Buveinės adresas	J.Balčikonio g. 7, LT-08247 Vilnius, Lietuva
Telefonas	1528
El. paštas	info@seb.lt
Interneto tinklapis	www.seb.lt

PAGRINDINIAI RIZIKOS VEIKSNIAI IR RIZIKOS VALDYMAS

Bendrovės valdybos patvirtintoje Rizikos valdymo politikoje reglamentuotas Bendrovės rizikos valdymas, apibrėžti rizikos valdymo principai ir atsakomybės, rizikų valdymo vadovo funkcijos ir atsakomybės bei nustatyti Bendrovės rizikos apetitas ir tolerancijos ribos. Rizikos valdymo sistema kuriama atsižvelgiant į geriausias ISO 31000 ir COSO standartų rekomendacijas. Pagrindinių rizikų sąrašas ir jų valdymo priemonių planas kas ketvirtį pristatomi ir tvirtinami Bendrovės Valdyboje. Valdyba aktyviai dalyvauja pagrindinių rizikų valdymo procese, nuolatos stebėdama rizikų lygio pokyčius ir rizikos valdymo priemonių veiksmų planų būklę. Aukščiausio lygio Bendrovės vadovai yra atsakingi už darbuotojų požiūrio į rizikos valdymą formavimą, kuruojamos srities rizikos valdymo tikslų nustatymą, kontrolės priemonių diegimą, rizikos valdymo priemonių įgyvendinimą, jų efektyvumo ir veiksmingumo stebėseną. Vidurinės grandies vadovai yra atsakingi už rizikos vertinimo proceso atlikimą ir rezultatų pateikimą, informacijos patikimumą, teisingumą ir objektyvumą.

Pagrindinės rizikos grupės su kuriomis Bendrovė susiduria savo veikloje:

- Verslo rizika. Tai yra rizikų grupė labiau susijusi su aplinka, kurioje Bendrovė vykdo veiklą ir daro įtaką Bendrovės finansiniams rezultatams: Bendrovės konkurencingumas lyginant su kitais naftos produktų krovos rinkos dalyviais, pagrindinių Bendrovės klientų ekonominis gyvybingumas, politinė ir ekonominė aplinka Baltarusijoje, su SGD veikla susijusio teisinio reguliavimo pokyčiai ir pan.;
- Operacinė rizika. Tai bene plačiausia rizikų grupė apimanti rizikas atsirandančias iš veiklos Bendrovės viduje, procesų, žmogiškųjų faktorių, išorės įvykių, operuojamų sistemų. Reikėtų paminėti Bendrovei būdingas teises, atitiktis,

korupcines, žmogiškųjų išteklių, tiekėjų, IT, atsparumo rizikas, kurios yra identifikuojamos ir valdomos.

- Reputacijos rizika didžiąja dalimi susijusi su Bendrovės priimamais sprendimais bei darbuotojų elgesiu, atspindimu viešojoje erdvėje.
- Projektų rizika. Bendrovė vykdo SGD terminalo laivo išpirkimo projektą, eilę stambių investicinių projektų, todėl projektų tikslų pasiekimo rizikų, ypač biudžeto ir įgyvendinimo terminų laikymosi, išskyrimas ir tinkamas valdymas padeda Bendrovei pasiekti išsikeltus strateginius tikslus.
- Saugos rizika. Bendrovė skiria ypatingai didelį dėmesį užtikrinti darbuotojų saugą, fizinę saugą, informacijos ir kibernetinę saugą.
- Finansinės rizikos fone AB „Klaipėdos Nafta“ būdingos valiutų ir prekių rizikos. Valiutų rizika tiesiogiai įtakoja Bendrovės finansinės būklės ataskaitą dėl turimų įsipareigojimų skirtingomis valiutomis ir tų valiutų kursų svyravimų. Tuo tarpu prekių rizika pasireiškia per įsipareigojimus išsipirkti Europos sąjungos apyvartinius taršos leidimus dėl vykdomos veiklos specifikos.

2019m. pirmasis pusmetis buvo labai svarbus Rizikų valdymo sistemos stiprinimui AB „Klaipėdos Nafta“. Dėmesys rizikos kultūros svarbos suvokimui, procedūrinei ir dokumentinei daliai, nuosekliai rizikų vertinimo integracijai į sprendimų priėmimus operaciniame, bei strateginiame lygmenyje, projektams.

Platesni komentarai **apie pagrindines Bendrovės rizikų grupes** pateikti AB „Klaipėdos nafta“ Valdymo ataskaitoje, kuri kartu su 2018 m. metiniu pranešimu ir finansinėmis ataskaitomis skelbiama Bendrovės internetiniame puslapyje www.kn.lt bei vertybinių popierių biržoje AB NASDAQ Vilnius (www.nasdaqomxbaltic.com).

BENDROVĖS VALDYMAS

Bendrovės valdymo bei priežiūros organai

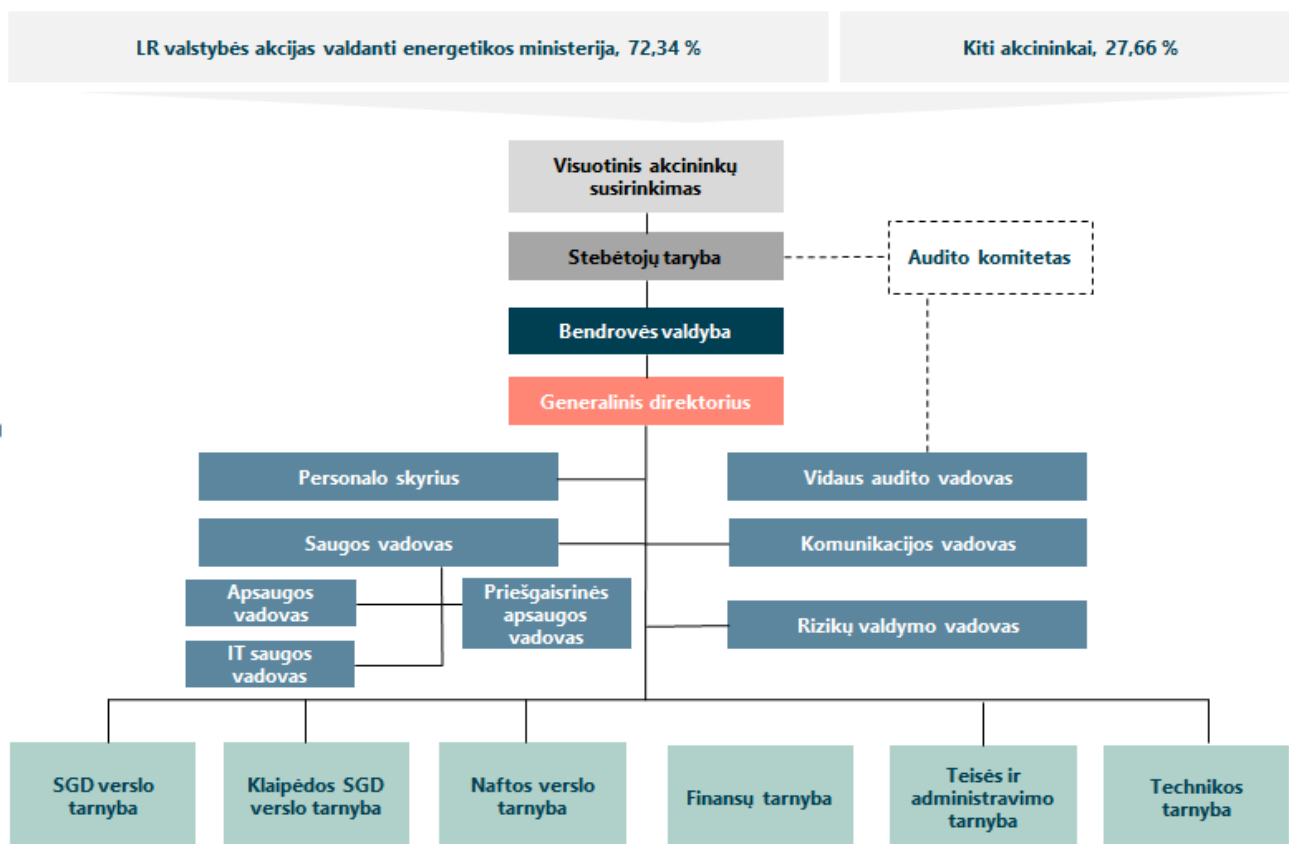
Bendrovė savo veikloje vadovaujasi Akcinių bendrovių įstatymu, Vertybinių popierių įstatymu, Bendrovės įstatais ir kitais Lietuvos Respublikoje galiojančiais teisės aktais bei Bendrovės veiklos dokumentais.

Juridinių asmenų registre įregistruotuose Bendrovės įstatuose numatyti šie Bendrovės organai:

- Visuotinis akcininkų susirinkimas,
- Stebėtojų taryba,
- Valdyba,
- Bendrovės vadovas – generalinis direktorius.

Išsami informacija **apie Bendrovės valdymą pateikta** AB „Klaipėdos nafta“ Valdymo ataskaitoje, kuri kartu su 2018 m. metiniu pranešimu ir finansinėmis ataskaitomis skelbiama Bendrovės internetiniame puslapyje (www.kn.lt) bei vertybinių popierių biržoje AB NASDAQ Vilnius (www.nasdaqomxbaltic.com).

Bendrovės valdymo bei organizacinė struktūra:



Bendrovės Stebėtojų tarybos nariai 2019 m. birželio 30 d.

2019 m. vasario 8 d. sušauktas Bendrovės neeilinis visuotinis akcininkų susirinkimas priėmė sprendimą, dėl Stebėtojų tarybos narių bei stebėtojų tarybos pirmininko

atlygio dydžių, kurie bus taikomi už nuo 2019 m. vykdomą stebėtojų tarybos veiklą.

Vardas, Pavardė	Pareigos	Nepriklausomumo kriterijus	Kadencijos pradžios/pabaigos datos
Eimantas Kiudulas	Stebėtojų tarybos pirmininkas	Nepriklausomas	Nuo 2018 m. balandžio 27 d. iki 2022 m. balandžio 27 d.
Tomas Lukoševičius	Stebėtojų tarybos narys	-	Nuo 2018 m. balandžio 27 d. iki 2022 m. balandžio 27 d.
Andrius Varanavičius	Stebėtojų tarybos narys	Nepriklausomas	Nuo 2018 m. balandžio 27 d. iki 2022 m. balandžio 27 d.

Bendrovės Audito komiteto nariai 2019 m. birželio 30 d.

Bendrovės Stebėtojų tarybos sprendimu nuo 2018 m. rugpjūčio 21 d. Andrius Varanavičius ir Laura Garbenčiūtė – Bakienė, o nuo 2018 m. gruodžio 3 d. ir Žana Kraučenkienė išrinkti Bendrovės audito komiteto nariais iki

veikiančios Bendrovės Stebėtojų tarybos kadencijos pabaigos. Nuo 2019 m. sausio 7 d. A. Varanavičius eina Audito komiteto pirmininko pareigas.

Vardas, Pavardė	Pareigos Bendrovėje	Nepriklausomumo kriterijus	Kadencijos pradžios/pabaigos data
Andrius Varanavičius	Audito komiteto pirmininkas	Nepriklausomas	Nuo 2018 m. rugpjūčio 21 d.
Laura Garbenčiūtė-Bakienė	Audito komiteto narė	Nepriklausoma	Nuo 2018 m. rugpjūčio 21 d.
Žana Kraučenkienė	Audito komiteto narė	Nepriklausoma	Nuo 2018 m. gruodžio 3 d.

Bendrovės Valdybos nariai 2019 m. birželio 30 d.

2019 m. sausio 2 d. Bendrovė stebėtojų tarybos sprendimu iki veikiančios Bendrovės valdybos kadencijos pabaigos

(2022 m. balandžio 24 d.) nepriklausomu valdybos nariu išrinko Ian Jonathan Bradshaw.

Vardas, Pavardė	Pareigos Bendrovėje	Nepriklausomumo kriterijus	Valdybos narys nuo
Giedrius Dusevičius	Valdybos pirmininkas	Nepriklausomas	Nuo 2016 m. gruodžio 30 d.
Dainius Bražiūnas	Valdybos narys	-	Nuo 2014 m. rugpjūčio 25 d.
Mantas Bartuška	Valdybos narys	-	Nuo 2014 m. rugsėjo 25 d.
Bjarke Pålsson	Valdybos narys	Nepriklausomas	Nuo 2017 m. sausio 24 d.
Ian Bradshaw	Valdybos narys	Nepriklausomas	Nuo 2019 m. sausio 2 d.

Bendrovės administracijos vadovai 2019 m. birželio 30 d.

AB „Klaipėdos nafta“ generalinis direktorius Mindaugas Jusius 2019 m. birželio 6 d. įteikė Bendrovės Valdybai pranešimą dėl atsistatydinimo iš Bendrovės vadovo pareigų nuo 2019 m. liepos 26 d.

2019 m. birželio 20 d. paskelbta kandidatų į AB „Klaipėdos nafta“ generalinio direktoriaus pareigas atranka. Įvykdžius atrankos procedūras, sprendimą dėl generalinio direktoriaus skyrimo iš atrinktų kandidatų priims Bendrovės valdyba.

Bendrovės administracijos vadovai	
Mindaugas Jusius	Bendrovės generalinis direktorius (iki 2019 m. liepos 26 d.)
Jonas Lenkšas	Finansų direktorius (nuo 2018 m. birželio 4 d.)
Darius Šilenskis	Naftos produktų verslo direktorius (nuo 2019 m. liepos 27 d. l. e. generalinio direktoriaus pareigas)
Tadas Matulionis	Suskystintųjų gamtinių dujų verslo direktorius
Rytis Valūnas	Teisės ir administravimo direktorius
Genadijus Andrejevas	Technikos direktorius
Arūnas Molis	Klaipėdos suskystintųjų gamtinių dujų direktorius (nuo 2019 m. sausio 2 d.)

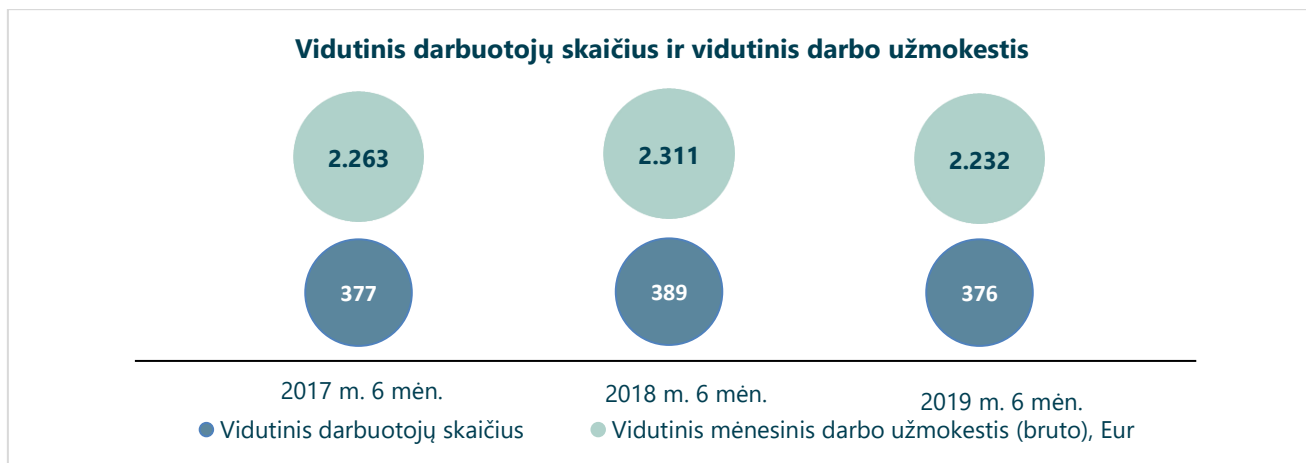
INFORMACIJA APIE BENDROVĖS DARBUOTOJUS

Personalas

Pagrindinis Bendrovės turtas – jos darbuotojai, svarbiausia grandis siekiant Bendrovės tikslų. Bendrovės personalo politika orientuota į komandinio darbo formavimą, nuolatinį procesų ir profesinį tobulėjimą, optimalaus darbo išteklių panaudojimą, kompetentingų darbuotojų ugdymą bei Bendrovės kultūrą, kuriančios didesnę pridėtinę vertę, formavimą ir vidinės komunikacijos gerinimą.

2019 m. birželio 30 d. Bendrovėje iš viso dirbo 368 darbuotojai (2018 m. birželio 30 d. – 390 darbuotojai)

2019 m. 6 mėn. vidutinis darbuotojų skaičius – 376, lyginant su 2018 m. 6 mėn. (389), jis sumažėjo 3,3 proc. arba 13 darbuotojų.



*PASTABA: siekiant duomenų palyginamumo, 2017 m. ir 2018 m. vidutinis darbo užmokestis padidintas 1,289 karto.

Bendrovės darbuotojai pagal kategorijas

Darbuotojų grupė	Vidutinis darbuotojų skaičius		Pokytis, proc.
	2019 m. 6 mėn.	2018 m. 6 mėn.	
Vadovaujantys darbuotojai ¹⁾	42	39	7,7
Specialistai	185	195	-5,1
Darbininkai	149	155	-3,9
Iš viso	376	389	-3,3

¹⁾ Bendrovės vadovaujantiems darbuotojams priskiriamos pareigybės: generalinis direktorius, tarnybų direktoriai, funkciniai ir skyrių vadovai.

2019 m. 6 mėn. darbininkai sudarė 40 proc. (2018 m. 6 mėn. – 40 proc.) visų Bendrovės darbuotojų; specialistai – 49

proc. (2018 m. 6 mėn. – 50 proc.), vadovaujantis personalas 11 proc. (2018 m. 6 mėn. – 10 proc.).

Darbo apmokėjimo sistema ir atlyginimo politika

Bendrovė siekia sukurti motyvuojančią, teisingą, skaidrią ir visiems suprantamą atlygio sistemą, kurios tikslas – pritraukti, išlaikyti ir motyvuoti darbuotojus, kurių kvalifikacija ir darbo rezultatai padeda Bendrovei sėkmingai įgyvendinti savo misiją ir pasiekti užsibrėžtus strateginius tikslus. Tuo tikslu 2016 metų rugsėjo mėnesį

buvo suformuota ir patvirtinta Atlygio politika, 2017 metų rugsėjo mėnesį – Atlygio sistemos formavimo procedūra, o nuo 2018 metų sausio mėnesio pakeista ir atlygio struktūra, siekiant didinti darbuotojų įsitraukimą, tiesiogiai susiejant jų metinių tikslų pasiekimą su Bendrovės metiniais tikslais.

Vidutinis mėnesinis darbo užmokestis pagal darbuotojų grupes

Darbuotojų grupė	Vidutinis mėnesinis darbo užmokestis (bruto), Eur		Pokytis, proc.
	2019 m. 6 mėn.	2018 m. 6 mėn. ³⁾	
Vadovaujantys darbuotojai ¹⁾	4.607	5.072	-9,2
Specialistai	2.235	2.318	-3,6
Darbininkai	1.592	1.662	-4,2
Bendrovės vidurkis ²⁾	2.232	2.311	-3,4

¹⁾ Bendrovės vadovaujantiems darbuotojams priskiriamos pareigybės: generalinis direktorius, tarnybų direktoriai, funkciniai ir skyrių vadovai.

²⁾ Vidutinis mėnesinis darbo užmokestis skaičiuojamas vadovaujantis Valstybės įmonių darbuotojų vidutinio mėnesinio darbo užmokesčio apskaičiavimo tvarkos aprašu, patvirtintu 2002 m. rugpjūčio 23 d. LR Vyriausybės nutarimu Nr. 1341 ir jo pakeitimais.

³⁾ Siekiant duomenų palyginamumo, 2018 m. vidutinis darbo užmokestis padidintas 1,289 karto

Bendrovės atlygio politika apibrėžia Bendrovės darbuotojų atlygio nustatymo, mokėjimo ir skatinimo principus; sprendimų, susijusių su atlygiu, priėmimo principus ir tvarką. Atlygio politika taikoma visiems Bendrovės darbuotojams.

Atlygio politikos tikslai:

- Užtikrinti aiškiai suprantamą, teisingą ir skaidrią darbuotojų atlygio nustatymo, mokėjimo ir skatinimo tvarką, Bendrovės konkurencingumą darbo rinkoje;
- Skatinti darbuotojus įgyvendinti Bendrovės strategijoje numatytus tikslus ir, vadovaujantis Bendrovės vertybėmis, kurti pridėtinę vertę bei didinti grąžą akcininkui.

Darbuotojo atlygio galimi elementai: fiksuota atlyginimo dalis – mėnesinė alga (arba ir vienetinis atlygis); kintamoji atlyginimo dalis, kuri gali būti mokama: už trumpalaikius darbuotojo rezultatus; už metinius Bendrovės ir darbuotojo veiklos rezultatus.

Atlygio sistema formuojama pareigybių suskirstymo į lygius Hay Group metodikos pagrindu, nustatant kiekvienos pareigybės svorį (teisingo atlygio už darbą užtikrinimui Bendrovės viduje). Mėnesinio atlygio dydis pareigybei nustatomas įvertinus kiekvienos pareigybės funkcijoms atlikti reikalingą žinių lygį ir darbo patirtį, funkcijų sudėtingumą, atsakomybės prisiėmimo laipsnį ir vadovavimo lygį, darbo įtaką / riziką Bendrovės veiklos rezultatams, darbo sąlygas. Siekiant užtikrinti Bendrovės

darbuotojų atlygio konkurencingumą ir skatinti siekti rezultatų, nustatant atlygį (fiksuota ir kintamoji atlyginimo dalys), orientuojamasi į Lietuvoje veikiančių užsienio kapitalo bendrovių atlygio rinkos 50-osios ir 75-osios procentilių intervalą. Atskiriems tos pačios pareigybės darbuotojams mėnesinis atlygis gali būti skirtingas, priklausomai nuo darbuotojo kvalifikacijos ir turimos patirties, gebėjimų, deleguotų funkcijų ir atsakomybių. Kintamoji atlyginimo dalis formuojama Atlygio politikoje nustatyta tvarka.

Atlyginimas peržiūrimas kartą metuose atsižvelgiant į: Lietuvos darbo rinkos tendencijas; Bendrovės veiklos rezultatus; Bendrovės darbuotojų veiklos vertinimo rezultatus; Bendrovei svarbių pareigybių darbo rinkoje paklausos – pasiūlos situaciją.

Pasibaigus kalendoriniams metams, valdyba, remdamasi AB „Klaipėdos nafta“ akcijų suteikimo taisyklėmis, priėmė sprendimą dėl darbuotojams metinės premijos dalies išmokėjimo Bendrovės akcijomis. Už 2018 metų rezultatus darbuotojams iki 50 proc. skirtos metinės premijos buvo išmokėta Bendrovės akcijomis. Tokia skatinimo sistema skatina darbuotojus siekti rezultatų bei tvaraus verslo.

Išsami informacija apie Bendrovės vadovybės darbo apmokėjimo sistemą yra pateikta AB „Klaipėdos nafta“ Valdymo ataskaitoje, kuri kartu su 2018 m. metiniu pranešimu ir finansinėmis ataskaitomis skelbiama Bendrovės internetiniame puslapyje www.kn.lt bei vertybinių popierių biržoje AB NASDAQ Vilnius (www.nasdaqombaltic.com).

KITA INFORMACIJA

Savo veikloje Bendrovė vadovaujasi Įstatais, Civiliniu kodeksu ir kitais Lietuvos Respublikos įstatymais, poįstatyminiais teisės aktais. Įstatus keičia visuotinis akcininkų susirinkimas.

Informacija apie sandorius su susijusiomis šalimis

Sandorių su susijusiomis šalimis, kaip numatyta Akcinių bendrovių įstatymo 37(2) straipsnyje 2019 m. sausio-birželio mėn., nebuvo. Sandorių su Bendrovės Stebėtojų tarybos ar Valdybos nariais sudaryta taip pat nebuvo, išskyrus sandorius dėl atlyginimo už dalyvavimą Bendrovės valdyme. Sandoriai su kitomis susijusiomis šalimis yra pateikiami Bendrovės 2019 m. šešių mėn. finansinių ataskaitų aiškinamajame rašte. Visi sandoriai su susijusiomis šalimis buvo vykdomi rinkos sąlygomis (laikantis ištiestos rankos principo).

Informacija apie akcininkus, turinčius specialias kontrolės teises

Bendrovės akcijos yra paprastosios vardinės akcijos, suteikiančios jų savininkams (akcininkams) vienodas teises.

Informacija apie Bendrovės įstatų pakeitimus

2019 m. kovo 29 d. juridinių asmenų registre buvo įregistruota nauja Bendrovės įstatų redakcija su padidintu

įstatiniu kapitalu, o naujos Bendrovės akcijos užregistruotos Nasdaq CSD, SE. Po Bendrovės įstatinio kapitalo padidinimo, pastarasis siekia 110.476 tūkst. EUR ir yra padalintas 380.952.393 vnt. akcijų, kurios suteikia 380.952.393 balsus. Vienos akcijos nominali vertė – 0,29 euro.

Informacija apie visus akcininkų tarpusavio susitarimus

Bendrovė neturi informacijos apie akcininkų tarpusavio susitarimus.

Priklausymas asociacijoms

Bendrovė 2019 m. birželio 30 d. priklausė šioms asociacijoms ar organizacijoms:

- Klaipėdos prekybos, pramonės ir amatų rūmai, <http://www.kcci.lt>;
- Lietuvos jūrų krovos kompanijų asociacija, <http://www.ljkka.lt>;
- Lietuvos pramoninkų konfederacija, <http://www.lpk.lt>;
- Gas Infrastructure Europe (GIE) asociacijoms Gas LNG Europe (GLE) grupė, <http://www.gie.eu.com>;
- SGD klasterio narys, <http://www.lngcluster.eu>.