



2018

AKCINĖS BENDROVĖS „KLAIPĖDOS NAFTA“

**SUTRUMPINTOS FINANSINĖS ATASKAITOS,
PARENGTOS PAGAL TARPTAUTINIUS FINANSINĖS
ATSKAITOMYBĖS STANDARTUS, PRIIMTUS TAIKYTI
EUROPOS SĄJUNGOJE**

**UŽ ŠEŠIŲ MĖNESIŲ LAIKOTARPI, PASIBAIGUSĮ 2018 M.
BIRŽELIO 30 D. (NEAUDITUOTA)**



TURINYS

Finansinės būklės ataskaita	3
Finansinės būklės ataskaita (tęsinys)	4
Bendrųjų pajamų ataskaita	5
Nuosavo kapitalo pokyčių ataskaita	6
Pinigų srautų ataskaita	7
Finansinių ataskaitų aiškinamasis raštas.....	8
Atsakingų asmenų patvirtinimas	17
2018 m. šešių mėn. tarpinis pranešimas	18

FINANSINĖS BŪKLĖS ATASKAITA

	Pastabos	2018-06-30 <i>(neaudituotos)</i>	2017-12-31 <i>(audituotos)</i>
TURTAS			
Ilgalaikis turtas			
Nematerialusis turtas		631	490
Nekilnojamas turtas, įranga ir įrengimai	3	200.217	201.449
Ilgalaikės gautinos sumos	5	2.359	2.628
Investicija į dukterines įmones		200	200
Investicija į asocijuotas įmones		157	210
Ilgalaikio turto iš viso		203.564	204.977
Trumpalaikis turtas			
Atsargos	6	1.085	1.126
Išankstiniai apmokėjimai		522	246
Iš pirkėjų gautinos sumos	7	12.601	11.998
Avansinis pelno mokestis		599	384
Kitos trumpalaikės gautinos sumos ir sukauptos pajamos	8	1.244	767
Trumpalaikiai terminuoti indėliai	9	50.000	65.000
Pinigai ir pinigų ekvivalentai	10	23.901	16.747
Trumpalaikio turto iš viso		89.952	96.268
Turto iš viso		293.516	301.245

(tęsinys kitame puslapyje)

Aiškinamasis raštas, pateikiamas 8 – 16 puslapiuose, yra sudėtinė šių finansinių ataskaitų dalis.

FINANSINĖS BŪKLĖS ATASKAITA (TĘSINYS)

	Pastabos	2018-06-30 <i>(neaudituotos)</i>	2017-12-31 <i>(audituotos)</i>
NUOSAVAS KAPITALAS IR ĮSIPAREIGOJIMAI			
Nuosavas kapitalas			
Įstatinis kapitalas	1	110.376	110.376
Akcijų priedai		3.913	3.913
Privalomasis rezervas		10.750	9.899
Rezervas savoms akcijoms įsigyti		15.929	15.929
Kiti rezervai		42.345	43.196
Nepaskirstytasis pelnas		10.210	17.031
Nuosavo kapitalo iš viso		193.523	200.344
Po vienerių metų mokėtinos sumos ir įsipareigojimai			
Atidėtojo pelno mokesčio įsipareigojimas		372	363
Ilgalaikių išmokų darbuotojams įsipareigojimas		336	291
Paskolos	11	74.912	76.105
Dotacijos, susijusios su turtu		4.897	4.006
Po vienerių metų mokėtinų sumų ir įsipareigojimų iš viso		80.517	80.765
Per vienerius metus mokėtinos sumos ir įsipareigojimai			
Paskolos	11	1.447	246
Paskolos palūkanos	11	29	28
Prekybos skolos	12	11.832	13.641
Su darbo santykiais susiję įsipareigojimai	13	2.448	2.680
Gauti išankstiniai apmokėjimai		2.750	2.642
Kitos trumpalaikės mokėtinos sumos ir įsipareigojimai	14	970	899
Per vienerius metus mokėtinų sumų ir įsipareigojimų iš viso		19.476	20.136
Nuosavo kapitalo ir įsipareigojimų iš viso		293.516	301.245

Aiškkinamasis raštas, pateikiamas 8 - 16 puslapiuose, yra sudėtinė šių finansinių ataskaitų dalis.

BENDRŲJŲ PAJAMŲ ATASKAITA

	Pastabos	Šešių mėn. laikotarpis, pasibaigęs 2018 m. birželio 30 d. <i>(neaudituota)</i>	Trijų mėn. laikotarpis, pasibaigęs 2018 m. birželio 30 d. <i>(neaudituota)</i>	Šešių mėn. laikotarpis, pasibaigęs 2017 m. birželio 30 d. <i>(neaudituota)</i>	Trijų mėn. laikotarpis, pasibaigęs 2017 m. birželio 30 d. <i>(neaudituota)</i>
Pardavimo pajamos	15	52.739	24.916	52.341	25.062
Pardavimo savikaina	16	(40.052)	(20.132)	(41.276)	(20.522)
Bendrasis pelnas		12.687	4.784	11.065	4.540
Veiklos sąnaudos		(2.684)	(1.384)	(2.814)	(1.539)
Kitos pajamos		259	1	35	(16)
Veiklos pelnas		10.262	3.401	8.286	2.985
Finansinės veiklos pajamos	17	161	40	74	68
Finansinės veiklos (sąnaudos)	17	(204)	(109)	(133)	(81)
Pelnas prieš apmokestinimą		10.219	3.332	8.227	2.972
Pelno mokesčio pajamos (sąnaudos)		(9)	124	(838)	(393)
Grynasis pelnas		10.210	3.456	7.389	2.579
Kitos bendrosios pajamos (sąnaudos)		-	-	-	-
Straipsniai, kurie niekada nebus pergrupuoti į pelno (nuostolių) ataskaitą		-	-	-	-
Straipsniai, kurie yra arba gali būti pergrupuoti į pelno (nuostolių) ataskaitą		-	-	-	-
Laikotarpio bendrosios pajamos (nuostoliai) iš viso		10.210	3.456	7.389	2.579
Pagrindiniai ir sumažinti pelnas (nuostoliai), tenkantis vienai akcijai (eurais)	18	0,027	0,009	0,019	0,007

Aiškinausias raštas, pateikiamas 8 - 16 puslapiuose, yra sudėtinė šių finansinių ataskaitų dalis.

NUOSAVO KAPITALO POKYČIŲ ATASKAITA

Pastabos	Įstatinis kapitalas	Akcijų priedai	Privalomasis rezervas	Rezervas savoms akcijoms įsigyti	Kiti rezervai	Nepaskirstytasis pelnas	Iš viso
2016 m. gruodžio 31 d. likutis (audituota)	110.376	3.913	9.209	15.929	39.748	13.794	192.969
Grynasis šešių mėnesių pelnas	-	-	-	-	-	7.389	7.389
Kitos bendrosios pajamos	-	-	-	-	-	-	-
Bendrųjų pajamų iš viso	-	-	-	-	-	7.389	7.389
Paskelbti dividendai	-	-	-	-	-	(9.656)	(9.656)
Pervedimai tarp rezervų	-	-	690	-	3.448	(4.138)	-
2017 m. birželio 30 d. likutis (neaudituota)	110.376	3.913	9.899	15.929	43.196	7.389	190.702
2017 m. gruodžio 31 d. likutis (audituota)	110.376	3.913	9.899	15.929	43.196	17.031	200.344
Grynasis šešių mėnesių pelnas	-	-	-	-	-	10.210	10.210
Kitos bendrosios pajamos	-	-	-	-	-	-	-
Bendrųjų pajamų iš viso	-	-	-	-	-	10.210	10.210
Paskelbti dividendai	-	-	-	-	-	(17.031)	(17.031)
Pervedimai tarp rezervų	-	-	851	-	(851)	-	-
2018 m. birželio 30 d. likutis (neaudituota)	110.376	3.913	10.750	15.929	42.345	10.210	193.523

Aiškkinamasis raštas, pateikiamas 8 - 16 puslapiuose, yra sudėtinė šių finansinių ataskaitų dalis.

PINIGŲ SRAUTŲ ATASKAITA

	Pasta- bos	Šešių mėn.	Šešių mėn.
		laikotarpis, pasibaigęs 2018 m. birželio 30 d. <i>(neaudituotos)</i>	laikotarpis, pasibaigęs 2017 m. birželio 30 d. <i>(neaudituotos)</i>
Įprastinė veikla			
Grynasis pelnas	18	10.210	7.389
Nepiniginių sąnaudų (pajamų) atstatymas:			
Nusidėvėjimas ir amortizacija		6.908	6.896
Ilgalaikio materialiojo turto sumažėjimas (atstatymas) ir nurašymas		(8)	(16)
Nuostoliai (pelnas) iš ilgalaikio turto perleidimo ir nurašymo		(250)	-
Atostogų rezervo pasikeitimai	13	68	66
Ilgalaikių įsipareigojimų darbuotojams pasikeitimas		45	1
Atsargų vertės sumažėjimo pasikeitimas	6	2	119
Kitų nepiniginių sąnaudų (pajamų) pasikeitimas		(590)	51
Sukauptos pajamos		49	333
Pelno mokesčio sąnaudos		9	838
Abejotinų iš pirkėjų gautinų sumų vertės sumažėjimo pasikeitimas		(216)	-
Palūkanų pajamos		(27)	(15)
Palūkanų sąnaudos		102	-
		16.302	15.662
Apyvartinio kapitalo pasikeitimai			
Atsargų (padidėjimas), sumažėjimas		38	-
Išankstinių apmokėjimų (padidėjimas), sumažėjimas		(275)	109
Iš pirkėjų ir kitų gautinų sumų (padidėjimas), sumažėjimas		(387)	(2.231)
Kitų gautinų sumų sumažėjimas (padidėjimas)		106	-
Prekybos skolų ir kitų mokėtinų sumų padidėjimas, (sumažėjimas)		(510)	546
Gautų išankstinių apmokėjimų padidėjimas, (sumažėjimas)		108	131
Kitų trumpalaikių mokėtinų sumų bei su darbo santykiais susijusių įsipareigojimų padidėjimas, (sumažėjimas)		293	(309)
		15.675	13.908
(Sumokėtas) pelno mokestis		(578)	(1.089)
Gautos palūkanos	17	27	15
Grynieji pagrindinės veiklos pinigų srautai		15.124	12.834
Investicinės veiklos pinigų srautai			
Nekilnojamo turto, įrangos ir įrengimų bei nematerialiojo turto (įsigijimas)		(7.041)	(10.208)
Pajamos iš ilgalaikio turto pardavimo		250	-
Terminuotų indėlių pokytis	9	15.000	-
Gautos dotacijos		892	1.225
Gauti dividendai		54	56
Grynieji investicinės veiklos pinigų srautai		9.155	(8.927)
Finansinės veiklos pinigų srautai			
Dividendų išmokėjimas		(17.031)	(9.656)
Sumokėtos palūkanos		(94)	(83)
Grynieji finansinės veiklos pinigų srautai		(17.125)	(9.739)
Grynasis pinigų srautų padidėjimas (sumažėjimas)		7.154	(5.832)
Pinigai ir pinigų ekvivalentai sausio 1 d.	10	16.747	42.056
Pinigai ir pinigų ekvivalentai birželio 30 d.	10	23.901	36.224

Aiškinaamasis raštas, pateikiamas 8 - 16 puslapiuose, yra sudėtinė šių finansinių ataskaitų dalis.

FINANSINIŲ ATASKAITŲ AIŠKINAMASIS RAŠTAS

1 BENDROJI INFORMACIJA

Akcinė bendrovė „Klaipėdos nafta“ (toliau – Bendrovė) yra Lietuvos Respublikoje registruota akcinė bendrovė. Jos buveinės adresas: Burių g. 19, 92276 Klaipėda, Lietuva.

Pagrindinė bendrovės veikla – naftos terminalas teikia naftos produktų perkrovimo bei kitas susijusias paslaugas ir suskystintų gamtinių dujų terminalas (toliau – SGD terminalas) teikia suskystintų gamtinių dujų krovos, suskystintų gamtinių dujų saugojimo, jų išdujinimo ir tiekimo į magistralinį vamzdyną paslaugas.

Valstybinė kainų ir energetikos kontrolės komisija (toliau – VKEKK) 2014 m. lapkričio 27 d. išdavė Bendrovei gamtinių dujų skystinimo licenciją.

Bendrovę įkūrė AB „Naftos terminalas“ (Lietuva) ir Lancaster Steel Inc. (JAV), atitinkamai įsigydamos 51 proc. ir 49 proc. akcijų. Bendrovė buvo įregistruota 1994 m. rugsėjo 27 d.

2018 m. birželio 30 d. visos akcijos priklausė 2.205 akcininkams (2017 m. birželio 30 d. visos akcijos priklausė 2.110 akcininkams). Bendrovės įstatinis kapitalas – 110.375.793,36 eurų (vienas šimtas dešimt milijonų trys šimtai septyniasdešimt penki tūkstančiai septyni šimtai devyniasdešimt trys eurai, 36 centai) yra visiškai apmokėtas. Įstatinis kapitalas padalintas į 380.606.184 (trys šimtai aštuoniasdešimt milijonų šeši šimtai šeši tūkstančiai vienas šimtas aštuoniasdešimt keturias) paprastąsias vardines akcijas, kurių kiekvienos nominali vertė dvidešimt devyni (0,29) euro centai. Valstybei, kurią atstovauja Energetikos ministerija, priklausė 72,32 % akcijų (275.241.290 vienetai).

Bendrovė savų akcijų nėra įsigijusi per 2018 m. bei 2017 m. šešis mėnesius. Jokių sandorių, susijusių su savų akcijų įsigijimu ar perleidimu, nesudarė. Bendrovės akcijos įtrauktos į vertybinių popierių biržos „NASDAQ Vilnius“ Baltijos Pagrindinį prekybos sąrašą (ISIN kodas LT0000111650, trumpinys KNF1L).

2018 m. birželio ir 2017 m. birželio 30 d. Bendrovės akcininkai buvo:

	2018 m. birželio 30 d.		2017 m. birželio 30 d.	
	Turimų akcijų skaičius (tūkstančiais)	Nuosavybės dalis (%)	Turimų akcijų skaičius (tūkstančiais)	Nuosavybės dalis (%)
Lietuvos Respublikos valstybė, atstovaujama Lietuvos Respublikos energetikos ministerijos (Gedimino pr. 38/2, Vilnius, 302308327)	275.241	72,32	275.241	72,32
UAB koncernas „Achemos grupė“ (Jonalaukio km., Jonavos rajonas, 156673480)	39.148	10,29	38.975	10,24
Kiti (mažiau nei 5 proc. kiekvienas)	66.217	17,39	66.390	17,44
Iš viso	380.606	100,00	380.606	100,00

2018 m. birželio 30 d. vidutinis sąrašinis Bendrovės darbuotojų skaičius buvo 389 (2017 m. birželio 30 d. – 377).

2 APSKAITOS PRINCIPAI

Šiose finansinėse ataskaitose visos sumos yra pateiktos eurai, ir suapvalintos iki artimiausio tūkstančio (000 eurų), jei nenurodyta kitaip. Šios Bendrovės metinės finansinės ataskaitos yra parengtos pagal Tarptautinius Finansinės Atskaitomybės Standartus (TFAS), priimtus taikyti Europos Sąjungoje (toliau – ES).

Bendrovės tarpinėms finansinėms ataskaitoms taikoma ta pati apskaitos politika ir tie patys skaičiavimo metodai kaip ir 2017 m. metinėse finansinėse ataskaitose. Plačiau finansinių ataskaitų parengimo pagrindai pateikti 2017 m. finansinių ataskaitų aiškinamajame rašte.

Finansinės ataskaitos yra parengtos remiantis istorine savikaina.

Finansiniai Bendrovės metai sutampa su kalendoriniais metais.

Atsižvelgiant į tai, kad finansinėse ataskaitose pateikiamos sumos yra apskaičiuojamos tūkstančiais eurų, todėl tarp lentelių skaičiai gali nesutapti. Tokie nesutapimai finansinėse ataskaitose laikomos nereikšmingais.

3 NEKILNOJAMAS TURTAS, ĮRANGA IR ĮRENGIMAI

Bendrovė per 2018 m. pirmus šešis mėnesius tęsė darbus šiuose reikšmingiausiuose projektuose:

- Klaipėdos naftos terminalo šviesių naftos produktų parko II-as plėtros etapas. 2017 m. liepos mėn. pradėtas projektas, kurio nebaigtos statybos vertė 2018 m. birželio 30 d. siekia 6.454 tūkst. eurų (per 2018 m. pirmus šešis mėnesius investicijų vertė siekia 3.760 tūkst. eurų).
- Suskystintų gamtinių dujų paskirstymo stoties projektas. 2018 m. birželio mėn. didžioji projekto dalis užbaigta ir įvesta į eksploataciją 26.205 tūkst. eurų sumai. Likusi šio projekto nebaigtos statybos vertė 2018 m. birželio 30 d. siekia 3.285 tūkst. eurų.
- Prietaisai ir įranga geležinkelio estakados plėtrai. 2018 m. birželio 30 d. nebaigtos statybos vertė siekia 1.626 tūkst. eurų.
- Kitos investicijos. 2018 m. birželio 30 d. nebaigtos statybos vertė siekia 605 tūkst. eurų.

Dalis Bendrovės nekilnojamo turto, įrangos ir įrengimų, kurio įsigijimo vertė 2018 m. birželio 30 d. lygi 32.332 tūkst. eurų, buvo visiškai nusidėvėjusi (31.218 tūkst. eurų 2017 m. gruodžio 31 d.), tačiau vis dar naudojama veikloje.

Per 2018 m. pirmus šešis mėnesius Bendrovės nekilnojamam turtui, įrangai ir įrengimams priskaičiuota 6.787 tūkst. eurų nusidėvėjimo sąnaudų (per 2017 m. pirmus šešis mėnesius – 6.896 tūkst. eurų). Per 2018 m. pirmus šešis mėnesius 6.689 tūkst. eurų nusidėvėjimo sąnaudų yra įtraukta į pardavimo savikainą (per 2017 m. pirmus šešis mėnesius – 6.760 tūkst. eurų), 4 tūkst. eurų sąnaudų buvo kompensuota pagal paramos sutartį (per 2017 m. pirmus šešis mėnesius – 7 tūkst. eurų), perklasifikavimų į atsargas per 2018 m. pirmus šešis mėnesius nebuvo (per 2017 m. pirmus šešis mėnesius – 5 tūkst. eurų), likusi suma – 97 tūkst. eurų (per 2017 m. pirmus šešis mėnesius – 102 tūkst. eurų) apskaityta veiklos sąnaudose.

4 INFORMACIJA APIE SEGMENTUS

Bendrovės vadovybė išskyrė šiuos verslo segmentus:

- KNT – naftos terminalas Klaipėdoje, teikiantis naftos produktų perkrovimo bei kitas susijusias paslaugas.
- SGD – suskystintų gamtinių dujų terminalas Klaipėdoje, teikia suskystintų gamtinių dujų krovos, saugojimo, išdujinimo ir tiekimo į magistralinį vamzdyną paslaugas.
- SNT – Subačiaus naftos terminalas Kupiškio rajone, teikiantis naftos produktų ilgalaikio saugojimo ir autocisternų užpildymo paslaugas.
- GDP – SGD susijusių verslų vystymas - planuojama mažos apimties suskystintų gamtinių dujų perkrovos veikla ir kitų SGD projektų įgyvendinimas.

Bendrovės verslo segmentų pagrindiniai rodikliai, įtraukti į 2018 m. birželio 30 d. finansinių metų bendrųjų pajamų ataskaitą ir 2017 m. birželio 30 d. finansinės būklės ataskaitą, apibendrinti žemiau:

4 INFORMACIJA APIE SEGMENTUS (TĘSINYS)

Per šešių mėnesių laikotarpį, pasibaigusį 2018 m. birželio 30 d.	SGD	SNT	GDP	KNT	Iš viso
Pajamos iš išorinių klientų	32.456	1.325	285	18.673	52.739
Pelnas prieš apmokestinimą	3.291	369	(557)	7.116	10.219
Segmento grynasis pelnas (nuostolis)	3.287	368	(558)	7.113	10.210
Palūkanų pajamos	27	-	-	-	27
Palūkanų sąnaudos	87	-	10	5	102
Nusidėvėjimas ir amortizacija	2.748	433	5	3.722	6.908
Ilgalaikio turto vertės sumažėjimas ir nurašymas	-	(5)	-	(131)	(136)
Išgytas materialus ir nematerialus ilgalaikis turtas	171	33	656	4.896	5.756
Segmento turtas iš viso*	80.385	13.049	39.854	86.327	219.615
Segmento paskolos ir susiję įsipareigojimai	76.449	-	(66)	5	76.388
Segmento įsipareigojimų iš viso	84.615	164	7.771	7.443	99.993

Per šešių mėnesių laikotarpį, pasibaigusį 2017 m. birželio 30 d.	SGD	SNT	GDP	KNT	Iš viso
Pajamos iš išorinių klientų	34.980	1.143	-	16.218	52.341
Pelnas prieš apmokestinimą	3.393	185	(872)	5.521	8.227
Segmento grynasis pelnas (nuostolis)	3.048	166	(783)	4.958	7.389
Palūkanų pajamos	14	-	-	1	15
Palūkanų sąnaudos	79	-	3	2	84
Nusidėvėjimas ir amortizacija	2.816	470	-	3.610	6.896
Ilgalaikio turto vertės sumažėjimas ir nurašymas	-	-	-	(16)	(16)
Išgytas materialus ir nematerialus ilgalaikis turtas	217	94	3.996	5.901	10.208
Segmento turtas iš viso*	70.154	2.453	15.829	117.342	205.778
Segmento paskolos ir susiję įsipareigojimai	29.632	-	-	-	29.632
Segmento įsipareigojimų iš viso	37.623	152	5.894	7.630	51.299

Segmento turtas iš viso* - Bendrovės turtas iš viso, atėmus pinigų ir pinigų ekvivalentus bei trumpalaikius terminuotus indėlius laikotarpio pabaigoje.

5 ILGALAIKĖS GAUTINOS SUMOS IR SUKAUPTOS PAJAMOS

	2018-06-30	2017-12-31
Ilgalaikės sukauptos pajamos	2.359	2.628

2012 m. su VĮ Lietuvos naftos produktų agentūra pasirašyta 10 metų terminui Subačiaus kuro bazės talpyklų nuomos sutartis, kuri yra veiklos nuomos sutartis. Nuomos tarifas pirmiems 5 metams ir likusiems penkiems metams yra skirtingas. Todėl nuomos pajamos yra pripažįstamos naudojant tiesinį metodą per nuomos laikotarpį, t. y. nuomos pajamos yra skaičiuojamos vidutiniu viso nuomos laikotarpio (10 metų) tarifu.

6 ATSARGOS

	2018-06-30	2017-12-31
Dyzelinis kuras terminalo poreikiams	716	770
Gamtinės dujos	206	221
Kuras transportui ir įrenginiams	23	34
Atsarginės dalys, statybinės medžiagos ir kitos atsargos	1.259	1.218
	2.204	2.243
Atimti: vertės sumažėjimas	(1.119)	(1.117)
	1.085	1.126

2018 m. birželio 30 d. Bendrovė apskaitė 1.119 tūkst. eurų vertės nurašymą atsargoms (2017 m. gruodžio 31 d. – 1.117 tūkst. eurų), kurios buvo nurašytos iki grynos realizacinės vertės. Bendrovė nurašo atsargas iki grynosios realizacinės vertės kuomet atsargos yra

6 ATSARGOS (TĖSINYS)

nepanaudojamos ilgiau kaip 6 mėnesiai. Vertės nurašymas daugiausia apskaitytas statybinėms medžiagoms ir atsarginėms dalims, kurios nebuvo panaudotos (1996 – 2005 m.) rekonstrukcijos metu.

2018 m. birželio 30 d. atsargų vertės sumažėjimas iki grynosios realizacinės vertės 2 tūkst. eurų (2017 m. gruodžio 31 d. atsargų vertės sumažėjimo iki grynosios realizacinės vertės atstatymas – 8 tūkst. eurų) apskaitytas veiklos sąnaudose bendrųjų pajamų ataskaitoje.

2018 m. birželio 30 d. Bendrovė turėjo 1,4 tūkst. MWh (2017 m. gruodžio 31 d. – 1,4 tūkst. MWh) (kiekiai neaudituoti) gamtinių dujų jungiamajame dujotiekyje veiklos vykdymui. 2018 m. birželio 30 d. Bendrovė taip pat turėjo 5,6 tūkst. MWh (2017 m. gruodžio 31 d. – 4,6 tūkst. MWh) (neaudituoti kiekiai) suskystintų gamtinių dujų Paskirstymo stotyje, skirtų paleidimo ir derinimo darbams.

2018 m. birželio 30 d. Bendrovė rezervuaruose turėjo 265 tūkst. tonų atvežtų perkrovai naftos produktų (2017 m. gruodžio 31 d. – 198 tūkst. tonų) (kiekiai neaudituoti). Šie naftos produktai nėra apskaityti Bendrovės finansinėse ataskaitose, jie apskaitomi nebalansinėse sąskaitose, nes Bendrovė neturi nuosavybės teisės į naftos produktus. Naftos produktai, priklausantys trečiosioms šalims, yra draudžiami Bendrovės su tikslu padengti patirtus nuostolius ar sugadinimus (jei tokių yra).

2018 m. birželio 30 d. Bendrovė suskystintų gamtinių dujų terminale turėjo 815 tūkst. MWh (2017 m. gruodžio 31 d. – 919 tūkst. MWh) (kiekiai neaudituoti) gamtinių dujų, atvežtų išdujinimui ir (arba) perkrovai. Šios gamtinės dujos nėra apskaitytos Bendrovės finansinėse ataskaitose, jos apskaitomos nebalansinėse sąskaitose, nes Bendrovė neturi nuosavybės teisės į gamtines dujas. Bendrovė atsakinga už gamtinių dujų draudimą.

2018 m. birželio 30 d. Bendrovė suskystintų gamtinių dujų Paskirstymo stotyje turėjo 1,8 tūkst. MWh gamtinių dujų (2017 m. gruodžio 31 d. – 23 tūkst. MWh) (kiekiai neaudituoti), priklausančių trečiosioms šalims. Šios gamtinės dujos nėra apskaitytos Bendrovės finansinėse ataskaitose, jos apskaitomos nebalansinėse sąskaitose, nes Bendrovė neturi nuosavybės teisės į gamtines dujas.

7 IŠ PIRKĖJŲ GAUTINOS SUMOS

	2018-06-30	2017-12-31
Sumos, gautinos už suskystintų gamtinių dujų saugumo dedamąją	9.380	9.489
Sumos, gautinos už naftos produktų perkrovimą ir susijusias paslaugas	3.767	3.271
Atimti: vertės sumažėjimas	(546)	(762)
	12.601	11.998

Iš pirkėjų gautinos sumos yra beprocentės ir paprastai jų terminas yra 6 – 15 dienų.

8 KITOS TRUMPALAIKĖS GAUTINOS SUMOS IR SUKAUPTOS PAJAMOS

	2018-06-30	2017-12-31
Trumpalaikės sukauptos pajamos už naftos produktų perkrovimą	817	597
Gautinas nekilnojamojo turto mokestis	-	33
Gautina dotacija	34	9
Gautinas pridėtinės vertės mokestis	6	4
Kitos gautinos sumos	387	124
	1.244	767

9 TRUMPALAIKIAI TERMINUOTI INDĖLIAI

	2018-06-30	2017-12-31
Terminuoti indėliai komerciniame banke	50.000	65.000

2018 m. birželio 30 d. Bendrovė komerciniuose bankuose turėjo 2 trumpalaikius terminuotus indėlius 50.000 tūkst. eurų sumai (2017 m. gruodžio 31 d. – 65.000 tūkst. eurų), kurių terminas daugiau nei 3 mėn.

10 PINIGAI IR PINIGŲ EKVIVALENTAI

	2018-06-30	2017-12-31
Pinigai banke	23.901	16.747
Pinigų ir pinigų ekvivalentų apskaitinės vertės denominuotos šiomis valiutomis:		
Valiuta	2018-06-30	2017-12-31
EUR	19.539	12.374
USD	4.362	4.373
	23.901	16.747

Pinigų ir pinigų ekvivalentų bei investicijų, laikomų iki išpirkimo, kokybė gali būti įvertinta remiantis „Fitch“ ilgalaikio skolinimosi reitingais:

	2018-06-30	2017-12-31
A +	906	663
AA -	11.664	8.918
A -	11.266	-
A	65	7.166
	23.901	16.747

Maksimali šių investicijų kredito rizika finansinių ataskaitų parengimo dieną buvo lygi pinigų, pinigų ekvivalentų, skolos vertybinių popierių ir terminuotų indėlių, klasifikuojamų kaip iki išpirkimo laikomos investicijos, tikrajai vertei.

11 PASKOLOS

	2018-06-30	2017-12-31
Europos investicinio banko paskola	54.552	54.351
Šiaurės investicijų banko paskola	21.807	22.000
Mokėtinos paskolos palūkanos	29	28
	76.388	76.379

12 PREKYBOS SKOLOS IR KITOS MOKĖTINOS SUMOS

	2018-06-30	2017-12-31
Mokėtinos sumos, susijusios su SGD laivo-saugyklos nuoma	4.816	4.482
Mokėtinos sumos rangovams	5.921	7.185
Mokėtinos sumos už žemės nuomą	394	393
Mokėtinos sumos už dujas	46	371
Mokėtinos sumos už geležinkelio paslaugas	193	291
Kitos prekybos mokėtinos sumos	462	919
	11.832	13.641

2018 m. birželio 30 d. Bendrovės 4.543 tūkst. eurų prekybos skolų buvo denominuotos JAV doleriais (2017 m. gruodžio 31 d. – 4.202 tūkst. eurų). Likusios sumos - eurai.

13 SU DARBO SANTYKIAIS SUSIJĘ ĮSIPAREIGOJIMAI

	2018-06-30	2017-12-31
Sukauptos metinės premijos	548	1.246
Sukauptas atostogų rezervas	1.120	1.052
Mokėtinas darbo užmokestis	381	11
Mokėtinas socialinio draudimo mokestis	303	368
Mokėtinas gyventojų pajamų mokestis	95	3
Kiti išskaitymai	1	-
	<u>2.448</u>	<u>2.680</u>

14 KITI TRUMPALAIKIAI ĮSIPAREIGOJIMAI

	2018-06-30	2017-12-31
Sukauptos mokesčių sąnaudos ir įsipareigojimai	329	289
Kitos sukauptos sąnaudos ir įsipareigojimai	458	519
Kita	183	91
	<u>970</u>	<u>899</u>

Kitos mokėtinos sumos yra beprocentės ir vidutiniškai joms yra nustatomas 1 mėnesio atsiskaitymo laikotarpis.

15 PARDAVIMO PAJAMOS

	Šešių mėn. laikotarpis, pasibaigęs 2018 m. birželio 30 d.	Šešių mėn. laikotarpis, pasibaigęs 2017 m. birželio 30 d.
VKEKK reguliuojamos SGD terminalo pajamos	32.554	34.980
Pajamos už naftos produktų perkrovimo paslaugas	19.299	15.449
Kitos pajamos, susijusios naftos produktų perkrovimo paslaugomis	886	685
Pajamos už parduotas atsargas	-	1.227
	<u>52.739</u>	<u>52.341</u>

Kitos pardavimo pajamos susijusios su pakrovimu, apima švartavimosi paslaugas, švaraus vandens pardavimus, įgulos pervežimą ir kitas pajamas, susijusias su pakrovimu.

16 PARDAVIMO SAVIKAINA

	Šešių mėn. laikotarpis, pasibaigęs 2018 m. birželio 30 d.	Šešių mėn. laikotarpis, pasibaigęs 2017 m. birželio 30 d.
Plaukiojančiosios laivo-saugyklos nuoma ir susijusios išlaidos	23.309	25.671
Nusidėvėjimas ir amortizacija	6.755	6.760
Darbo užmokestis ir socialinis draudimas	3.739	3.554
Dujos	1.779	1.258
Žemės ir krantinių nuoma	1.159	1.141
Geležinkelio paslaugos	1.149	953
Elektra	793	603
Turto remontas ir priežiūra	269	262
Draudimas	219	225
Nekilnojamo turto mokestis	152	228
Transportas	138	138
Paslaugos laivams	108	83
Taršos mokesčių sąnaudos	73	42
Darbų saugos sąnaudos	52	25
Patalpų nuoma	36	35
Kita	322	288
	<u>40.052</u>	<u>41.276</u>

17 FINANSINĖS IR INVESTICINĖS VEIKLOS PAJAMOS (SĄNAUDOS) – GRYNASIS REZULTATAS

	Šešių mėn. laikotarpis, pasibaigęs 2018 m. birželio 30 d.	Šešių mėn. laikotarpis, pasibaigęs 2017 m. birželio 30 d.
Palūkanų pajamos	27	15
Delspinigių pajamos	134	3
Gauti dividendai	-	56
Finansinės veiklos pajamos iš viso	<u>161</u>	<u>74</u>
(Nuostoliai) dėl valiutos kurso pasikeitimo	(101)	(45)
Palūkanų sąnaudos	(102)	(84)
Kitos finansinės veiklos sąnaudos	(1)	(4)
Finansinės veiklos sąnaudos iš viso	<u>(204)</u>	<u>(133)</u>

18 PELNAS IR SUMAŽINTAS PELNAS VIENAI AKCIJAI

Pelnas vienai akcijai apskaičiuojamas dalijant Bendrovės grynąjį pelną iš esamo akcijų skaičiaus. Sumažintas pelnas vienai akcijai yra lygus pelnui vienai akcijai, kadangi Bendrovė neturi potencialių finansinių priemonių, kurios galėtų sumažinti išleistas akcijas. Pelną ir sumažinto pelno apskaičiavimai pateikiami žemiau:

	Šešių mėn. laikotarpis, pasibaigęs 2018 m. birželio 30 d.	Šešių mėn. laikotarpis, pasibaigęs 2017 m. birželio 30 d.
Akcininkams priskiriamas grynasis pelnas	10.210	7.389
Paprastųjų akcijų svertinis vidurkis (tūkst.)	<u>380.606</u>	<u>380.606</u>
Vienai akcijai tenkantis pelnas ir sumažintas pelnas (eurais)	<u>0,027</u>	<u>0,019</u>

19 SUSIJUSIŲ ŠALIŲ SANDORIAI

Šalys yra laikomos susijusiomis, kai viena šalis turi galimybę kontroliuoti kitą arba gali daryti reikšmingą įtaką kitai šaliai priimant finansinius ir veiklos sprendimus. Bendrovės susijusios šalys ir sandoriai su jomis per 2018 m. šešis mėnesius ir 2017 m. šešis mėnesius buvo:

Sandoriai su Lietuvos Respublikos valstybės kontroliuojamomis įmonėmis ir institucijomis:

		Pirkimai	Pardavimai	Gautinos sumos	Mokėtinos sumos
VĮ Klaipėdos valstybinio Jūrų uosto direkcija priklausanti LR valstybei atstovaujama susisiekimo ministerijos	2018 m. šešis mėn.	1.159	4	4	394
	2017 m. šešis mėn.	1.158	-	-	171
AB Lietuvos geležinkeliai, priklausanti LR valstybei atstovaujama susisiekimo ministerijos	2018 m. šešis mėn.	1.223	-	-	193
	2017 m. šešis mėn.	1.072	-	-	159
AB „Lesto“, priklausanti LR valstybei atstovaujama energetikos ministerijos	2018 m. šešis mėn.	-	-	-	-
	2017 m. šešis mėn.	-	-	-	-
UAB Lietuvos dujų tiekimas	2018 m. šešis mėn.	1.065	99	28	46
	2017 m. šešis mėn.	1.298	109	21	269
AB Amber Grid	2018 m. šešis mėn.	-	31.919	9.268	-
	2017 m. šešis mėn.	-	34.295	9.900	-
VĮ Lietuvos naftos produktų agentūra	2018 m. šešis mėn.	-	1.428	1.221	-
	2017 m. šešis mėn.	-	1.327	268	-
UAB LITGAS	2018 m. šešis mėn.	-	204	51	-
	2017 m. šešis mėn.	-	313	3	-
Energinės skirstymo operatorius, AB	2018 m. šešis mėn.	330	-	-	49
	2017 m. šešis mėn.	292	-	-	47
Energinės tiekimas, UAB	2018 m. šešis mėn.	462	-	-	73
	2017 m. šešis mėn.	309	-	-	51
Kitos susijusios šalys	2018 m. šešis mėn.	-	-	-	-
	2017 m. šešis mėn.	-	8	3	-
Sandoriai su susijusiomis šalimis iš viso:	2018 m. šešis mėn.	4.239	33.654	10.572	755
	2017 m. šešis mėn.	4.129	36.052	10.195	697

Vadovujančių darbuotojų darbo užmokestis ir kitos išmokos

Vadovaujantiems darbuotojams priskiriamos pareigybės: generalinis direktorius, tarnybų direktoriai ir skyrių vadovai.

	Šešių mėn. laikotarpis, pasibaigęs 2018 m. birželio 30 d.	Šešių mėn. laikotarpis, pasibaigęs 2017 m. birželio 30 d.
Priskaitymai, susiję su darbo santykiais, įskaitant socialinio draudimo įmokas	1.433	1.428
Vadovujančių darbuotojų skaičius	39	36

Per 2018 m. šešis mėnesius ir 2017 m. šešis mėnesius Bendrovės vadovaujantiems darbuotojams paskolų, garantijų nebuvo suteikta, nebuvo jokių kitų išmokėtų ar priskaičiuotų sumų ar turto perleidimo.

20 POATASKAITINIAI ĮVYKIAI

Lietuvos Respublikos energetikos ministerijos iniciatyva ir 2018 m. liepos 13 d. Bendrovės valdybos sprendimu 2018 m. liepos 23 d. buvo sušauktas Bendrovės neeilinis visuotinis akcininkų susirinkimas.

Susirinkimo darbotvarkė:

21 POATASKAITINIAI ĮVYKIAI (TĘSINYS)

1. Dėl akcinės bendrovės „Klaipėdos nafta“ įstatų pakeitimo, išdėstant juos nauja redakcija.
2. Dėl pakeistų Atlygio už veiklą akcinės bendrovės „Klaipėdos nafta“ kolegialiuose organuose nustatymo gairių patvirtinimo.

Priimti sprendimai:

1. Dėl AB „Klaipėdos nafta“ įstatų pakeitimo, išdėstant juos nauja redakcija:

„1. Pakeisti AB „Klaipėdos nafta“ įstatus, išdėstant juos nauja redakcija;

2. Įgalioti (su teise perigalioti) AB „Klaipėdos nafta“ vadovą pasirašyti naują AB „Klaipėdos nafta“ įstatų redakciją, pateikti ją tvirtinti notarui ir pateikti ją registruoti Juridinių asmenų registre ir atlikti kitus su tuo susijusius veiksmus.“

2. Dėl pakeistų Atlygio už veiklą akcinės bendrovės „Klaipėdos nafta“ kolegialiuose organuose nustatymo gairių patvirtinimo:

„Patvirtinti pakeistas Atlygio už veiklą akcinės bendrovės „Klaipėdos nafta“ kolegialiuose organuose nustatymo gaires.“

ATSAKINGŲ ASMENŲ PATVIRTINIMAS

Vadovaudamiesi Lietuvos Respublikos vertybinių popierių įstatymo 22 straipsniu ir Lietuvos Respublikos vertybinių popierių komisijos periodinės ir papildomos informacijos rengimo ir pateikimo taisyklėmis, mes, AB „Klaipėdos nafta“ Generalinis direktorius Mindaugas Jusius, Finansų direktorius Jonas Lenkšas ir Apskaitos skyriaus vadovė Rasa Tamaliūnaitė, patvirtiname, kad mūsų žiniomis aukščiau pateiktos AB „Klaipėdos nafta“ finansinės ataskaitos už šešių mėnesių laikotarpį, pasibaigusį 2018 m. birželio 30 d., parengtos pagal Europos Sąjungoje priimtus taikyti Tarptautinius finansinės atskaitomybės standartus, pateikia tikrą ir teisingą vaizdą apie Bendrovės turtą, įsipareigojimus, finansinę padėtį, pelną arba nuostolius ir pinigų srautus.

Generalinis direktorius

Mindaugas Jusius

Finansų direktorius

Jonas Lenkšas

Apskaitos skyriaus vadovė

Rasa Tamaliūnaitė

2018

AB „KLAIPĖDOS NAFTA“ TARPINIS PRANEŠIMAS

UŽ ŠEŠIŲ MĖNESIŲ LAIKOTARPĮ,
PASIBAIGUSĮ 2018 M. BIRŽELIO 30 D.

TURINYS

BENDROJI INFORMACIJA	20
AB „KLAIPĖDOS NAFTA“ PAGRINDINIAI VEIKLOS IR FINANSINIAI RODIKLIAI	21
VADOVYBĖS FINANSINIŲ REZULTATŲ KOMENTARAS.....	22
INFORMACIJA APIE BENDROVĘ BEI JOS VEIKLĄ.....	23
BENDROVĖS STRATEGIJA	27
SVARBIAUSI ATASKAITINIO LAIKOTARPIO ĮVYKIAI.....	28
SVARBIAUSI ĮVYKIAI, ĮVYKĘ PO ATASKAITINIO LAIKOTARPIO PABAIGOS	29
VERSLO APLINKA BEI RINKA	29
FINANSINIAI VEIKLOS REZULTATAI	33
PLANUOJAMŲ METINIŲ REZULTATŲ ATNAUJINIMAS.....	37
INVESTICIJOS	38
INFORMACIJA APIE BENDROVĖS AKCININKUS IR AKCIJAS	39
PAGRINDINIAI RIZIKOS VEIKSNIAI IR RIZIKOS VALDYMAS.....	41
BENDROVĖS VALDYMAS	42
INFORMACIJA APIE BENDROVĖS DARBUOTOJUS.....	43
KITA INFORMACIJA	45

Santrumpos:

- KN – AB „Klaipėdos nafta“
- KNT – Klaipėdos naftos terminalas;
- SGDT - Suskystintųjų gamtinių dujų terminalas;
- SGD – suskystintos gamtinės dujos;
- NP – naftos produktai;
- TNP – tamsūs naftos produktai;
- ŠNP – šviesūs naftos produktai;
- SNT - Subačiaus naftos terminalas;
- GDP – SGD paskirstymo stoties veikla;
- NPG – naftos perdirbimo gamykla;
- VKEKK - Valstybinė kainų ir energetikos kontrolės komisija;
- NIB - Šiaurės investicijų bankas;
- EIB – Europos investicijų bankas.

BENDROJI INFORMACIJA

Pagrindiniai duomenys apie Bendrovę (emitentą)

Bendrovės pavadinimas:	AB „Klaipėdos nafta“
Teisinė forma:	Akcinė bendrovė
Įstatinis kapitalas:	110.375.793 Eur
Įregistravimo data ir vieta:	1994 m. rugsėjo 27 d., Valstybės įmonė Registrų centras
Bendrovės įmonės kodas:	110648893
Buveinės adresas:	Burių g. 19, 91003 Klaipėda
Bendrovės registras:	Valstybės įmonė Registrų centras
Telefonų numeris:	+370 46 391772
Fakso numeriai:	+370 46 311399
Elektroninio pašto adresas:	info@kn.lt
Interneto svetainės adresas:	www.kn.lt

Ataskaitinis laikotarpis, už kurį parengtas tarpinis pranešimas

AB „Klaipėdos nafta“ 2018 m. šešių mėn. tarpinis pranešimas parengtas už laikotarpį nuo 2018 m. sausio 1 d. iki 2018 m. birželio 30 d.

Atsakingų asmenų patvirtinimas

Vadovaujantis Lietuvos Respublikos vertybinių popierių įstatymo 22 straipsniu ir Lietuvos banko periodinės ir papildomos informacijos rengimo ir pateikimo taisyklėmis, mes, AB „Klaipėdos nafta“ generalinis direktorius Mindaugas Jusius, AB „Klaipėdos nafta“ finansų direktorius Jonas Lenkšas ir AB „Klaipėdos nafta“ apskaitos skyriaus vadovė Rasa Tamaliūnaitė patvirtiname, kad mūsų žiniomis pateiktame Bendrovės 2018 m. šešių mėn. tarpiniame pranešime yra teisingai nurodyta veiklos apžvalga, Bendrovės būklė kartu su pagrindinių rizikų ir neapibrėžtumų, su kuriais susiduriama, atnaujinimu.

Asmenys, atsakingi už tarpiniame pranešime pateiktą informaciją

Pareigos	Vardas, pavardė	Telefono numeris
AB „Klaipėdos nafta“ generalinis direktorius	Mindaugas Jusius	+370 52 127 733
AB „Klaipėdos nafta“ finansų direktorius	Jonas Lenkšas	+370 52 502 879
AB „Klaipėdos nafta“ apskaitos skyriaus vadovė	Rasa Tamaliūnaitė	+370 46 391 636

AB „KLAIPĖDOS NAFTA“ PAGRINDINIAI VEIKLOS IR FINANSINIAI RODIKLIAI

		2018 m. 6 mėn.	2017 m. 6 mėn.	Pokytis	
				+/-	proc.
PAGRINDINIAI VEIKLOS RODIKLIAI					
Naftos produktų krova	tūkst. tonų	3.594	3.262	332	10,2
SGD išdujinimas ir perkrova	tūkst. MWh	4.519	4.869	-350	-7,2
PAGRINDINIAI FINANSINIAI RODIKLIAI					
Pardavimo pajamos	tūkst. eurų	52.739	52.341	398	0,8
Bendrasis pelnas	tūkst. eurų	12.687	11.065	1.622	14,7
EBITDA ¹⁾	tūkst. eurų	17.229	15.207	2.022	13,3
Grynasis pelnas	tūkst. eurų	10.210	7.389	2.821	38,2
EBITDA marža	proc.	32,7%	29,1%	3,6 p. p.	-
Grynojo pelno marža	proc.	19,4%	14,1%	5,2 p. p.	-
PAGRINDINIAI FINANSINIAI RODIKLIAI (2018-06-30 vs 2017-06-30)					
		2018-06-30	2017-06-30	Pokytis	
				+/-	proc.
Visas turtas	tūkst. eurų	293.516	242.002	51.514	21,3
Nuosavas kapitalas	tūkst. eurų	193.523	190.702	2.821	1,5
Finansinės skolos	tūkst. eurų	76.388	29.664	46.724	157,5
Kitos skolos	tūkst. eurų	23.605	21.636	1.969	9,1
Nuosavo kapitalo grąža (ROE) ²⁾	proc.	10,3%	5,0%	5,4 p. p.	-
Turto grąža (ROA) ³⁾	proc.	7,4%	3,9%	3,5 p. p.	-
Įsipareigojimų ir nuosavo kapitalo santykis ⁴⁾	koef.	0,52	0,27	0,25 p. p.	-
Nuosavo kapitalo ir turto santykis	koef.	0,66	0,79	-0,13 p. p.	-
Bendras likvidumo koeficientas ⁵⁾	koef.	3,97	3,28	0,68 p. p.	-
Kritinio likvidumo koeficientas ⁶⁾	koef.	3,90	3,20	0,70 p. p.	-

¹⁾ EBITDA = pelnas prieš mokesčius, palūkanas, nusidėvėjimą ir amortizaciją.

²⁾ Nuosavo kapitalo grąža (ROE) = paskutinių 12 mėnesių grynas pelnas (nuostolis) / (nuosavas kapitalas laikotarpio pabaigoje + nuosavas kapitalas laikotarpio pradžioje) / 2.

³⁾ Turto grąža (ROA) = paskutinių 12 mėnesių grynas pelnas (nuostolis) / (turtas laikotarpio pabaigoje + turtas laikotarpio pradžioje) / 2.

⁴⁾ Įsipareigojimų ir nuosavo kapitalo santykis = įsipareigojimai iš viso laikotarpio pabaigoje / nuosavas kapitalas iš viso laikotarpio pabaigoje.

⁵⁾ Bendras likvidumo koeficientas = trumpalaikis turtas laikotarpio pabaigoje / trumpalaikiai įsipareigojimai laikotarpio pabaigoje.

⁶⁾ Kritinio likvidumo koeficientas = (trumpalaikis turtas laikotarpio pabaigoje – atsargos laikotarpio pabaigoje) / trumpalaikiai įsipareigojimai laikotarpio pabaigoje.

VADOVYBĖS FINANSINIŲ REZULTATŲ KOMENTARAS

2018 metų pirmasis pusmetis KN buvo finansiškai sėkmingas ir tai nuteikia itin pozityviai organizacijos tikslų kontekste. Per šį laikotarpį pavyko išvengti neigiamų faktorių, ypač susijusių su naftos produktų krovos rinka ir makroekonominė aplinka, o tai leido pasiekti puikių rezultatų naftos terminalų veikloje. Taip pat apčiuopiamų rezultatų jau duoda ir didelių pastangų pareikalavę įgyvendinti infrastruktūros projektai.

Pagrindinius finansinius rodiklius augino ne tik subalansuoti krovinių srautai, bet ir efektyviai kontroliuojami terminalų kaštai, vykdomi investiciniai projektai, vidinių procesų efektyvinimas. Tad per 2018 m. I pusmetį, lyginant su 2017 m. I pusmečiu, pagrindiniai mūsų finansiniai rodikliai augo taip:

- grynasis pelnas (10,2 mln. eurų) didėjo 38,2 proc.,
- EBITDA (17,2 mln. eurų) didėjo 13,3 proc.,
- pardavimo pajamos (52,7 mln. eurų) didėjo 0,8 proc.
- Pastarųjų 12 mėn. KN nuosavo kapitalo grąža pasiekė 10,3 proc. (praėjusių metų atitinkamu laikotarpiu 5,0 proc.), o 2018 m. I pusmečio EBITDA marža – 32,7 proc. (2017 m. I pusm. – 29,1 proc.).

Per 2018 m. I pusmetį Klaipėdos bei Subačiaus naftos terminaluose naftos produktų krova siekė 3,59 mln. t ir buvo 10,2 proc. didesnė nei 2017 m. I pusmetį (3,26 mln. t). Tai atsispindėjo ir Klaipėdos bei Subačiaus naftos terminalų pajamose, kurios buvo 20,0 mln. eurų, tai yra, augo 15,2 proc., grynasis pelnas (7,5 mln. eurų) didėjo 46,0 proc. Krovos rezultatus daugiausia augino padidėjęs naftos produktų krovinių srautas iš Baltarusijos bei išaugusi autocisternų pildymo aikštelės krovinių apyvarta.

Tai, kad Bendrovės krova padidėjo, nors rytinės Baltijos jūros pakrantės uostuose analizuojamu laikotarpiu krova sumenko, rodo, kad mūsų strategija plėsti naftos terminalo pajėgumus didinant lankstumą puikiai pasiteisina ir galime sėkmingai konkuruoti teikdami savo klientams vis didesnės įvairovės kokybiškas paslaugas.

2018 m. I pusmečio SGD terminalo gamtinių dujų dujinimas ir perkrova (4,5 mln. MWh), lyginant su 2017 m. I pusm., mažėjo 7,2 proc. dėl aukštų SGD kainų ir dėl to sumažėjusių terminale užsakytų pajėgumų. SGD terminalo pajamos sudarė 32,46 mln. Eur ir buvo 7,2 proc. mažesnės. SGD terminalo pajamos yra reguliuojamos, todėl jų apimtys nepriklauso nuo dujinimo apimčių.

2018 m. gegužės 25 d. SGD terminale buvo atlikta jau 50-oji krovos operacija. Pusketvirtų metų veiklos istoriją skaičiuojantis Klaipėdos terminalas tapo vienu iš efektyviausiai pajėgumus išnaudojančių SGD terminalų Europoje.

2017 m. pabaigoje pradėję mažos apimties operacijas užpildant autodujovežius SGD paskirstymo stotyje, Klaipėdos SGD terminalas tapo pirmu plaukiojančiu SGD terminalu pasaulyje, teikiančiu visas integruotas SGD logistikos paslaugas: SGD perkrovą, laikymą, dujinimą ar tiekimą sausuma bei jūra. Pabaigus SGD paskirstymo stoties statybas dideli darbai bei iššūkiai laukia siekiant plėtoti šios infrastruktūros komercinę veiklą, o pirmosios šių paslaugų operacijos kokybine prasme nuteikia gana pozityviai.

2018 m. I pusmečio pasiekti rezultatai skatina mus toliau nuosekliai siekti užsibrėžtų strateginių tikslų: didinti pridėtinę vertę tiek Bendrovei, tiek ir pagrindiniam akcininkui – Lietuvos valstybei, – siekti dar efektyvesnio veiklos augimo, tobulinant vidaus procesus bei įgyvendinant bendrovės 2016-2020 m. strategijoje numatytus investicinius projektus.

Didžiuojamės profesionaliais ir motyvuotais KN darbuotojais, kurie kartu gali atremti bei įveikti didžiausius iššūkius, o siekiant išlaikyti stiprią motyvaciją ir toliau didelį dėmesį skirsime organizacinės kultūros stiprinimui.

Kitas svarbus šių metų tikslas susijęs su terminalų aplinkosaugos priemonių plano rengimu ir tolimesniu jo įgyvendinimu. Detalus aplinkosaugos priemonių planas rengiamas 2018 m. 3 ketvirčiui. Pagal numatytą planą iki 2020 m. šioms priemonėms planuojame investuoti 4,4 mln. Eur.

INFORMACIJA APIE BENDROVĘ BEI JOS VEIKLĄ

AB „Klaipėdos nafta“ - Lietuvos ir aplinkinio regiono energetiniam saugumui strategiškai reikšminga bendrovė, užtikrinanti suskystintų gamtinių dujų importo į Lietuvą ir kaimynines šalis galimybę bei LR valstybės privalomo naftos produktų rezervo saugojimą, taip pat patikimai ir efektyviai vykdanči naftos produktų perkrovą Klaipėdos uoste. Greta minėtų vykdomų veiklų, Bendrovė pradeda SGD mažos apimties veiklas.

Šiuo metu AB „Klaipėdos nafta“ veikla išskiriama į dvi veiklos kryptis (naftos terminalų ir SGD terminalų) bei

keturias atskiras veiklos sritis: naftos produktų krova (Klaipėdos naftos terminale), ilgalaikio naftos produktų saugojimą (Subačiaus naftos terminale), SGD terminalo operavimą, su SGD susijusių veiklų (apimant mažos apimties SGD terminalą bei dalyvavimą kitų SGD terminalų vystymo projektuose) plėtojimą. Vadovybė vertina kiekvienos veiklos finansinius rezultatus ir nustato kiekvienai iš jų strateginius tikslus.



Informacija apie investicijas į kitas įmones:

Bendrovė 2018 m. birželio 30 d. yra investavusi į šių įmonių kapitalą:

Įmonės pavadinimas	Adresas	Valdoma akcijų dalis, %	Veikla
UAB „SGD logistika“	Gedimino pr. 33-2, LT-01109 Vilnius	100	SGD transportavimo jūra veikla.
BALTPPOOL, UAB	A. Juozapavičiaus g. 9, LT-09311, Vilnius	33	Lietuvos energijos išteklių biržos operatorius, turintis teisę organizuoti prekybą biokuro produktais, Viešuosius interesus atitinkančių paslaugų (VIAP) lėšų administratorius.
Sarmatia Sp. z o.o.	ul. Nowogrodzka 68, Prima court, 02-014 Warszawa, Lenkija	1	Naftotiekio tarp Azijos valstybių bei Baltijos jūros tiesimo galimybių analizavimas ir projektavimas.

KLAIPĖDOS NAFTOS TERMINALAS

Bendrovės Klaipėdos naftos terminalas yra vienas didžiausių Baltijos šalių naftos krovinų tranzito paslaugų rinkoje. Bendrovės naftos terminalo infrastruktūra skirta perpilti iš geležinkelio cisternų į laivus eksportuojamus naftos produktus, kurie yra tiekiami iš naftos perdirbimo gamyklų.

Taip pat Bendrovė suteikia galimybę į Lietuvą importuoti naftos produktus, kurie į Klaipėdos uostą atgabunami tanklaiviais. Terminale įrengta autocisternų pripylimo aikštelė, skirta išvežti importuotiems šviesiesiems naftos produktams.

Bendrovė naftos terminale perkrauna šiuos naftos produktus:

Šviesiuosius naftos produktus (toliau – ŠNP):

- Įvairių rūšių dyzelinį kurą;
- Įvairių rūšių benzinaž;
- Reaktyvinį kurą.

Tamsiuosius naftos produktus (toliau – TNP):

- Įvairių rūšių mazutą;
- Technologinį kurą;
- Vakuuminį gazolį (VGO);
- Žaliavinę naftą

Naftos terminalų infrastruktūra



SUBAČIAUS NAFTOS TERMINALAS

Terminalo lokacija: Kupiškio r., Subačiaus sen., Kunčių k. Subačiaus naftos terminalas teikia šias paslaugas:

- LR Valstybės naftos produktų (degalų) atsargų saugojimas.
- Privačių klientų ir įmonių naftos produktų (degalų) ilgalaikis saugojimas.
- Naftos produktų (benzino ir dyzelino) trumpalaikio saugojimo ir krovos paslaugos privatiems klientams ir įmonėms.
- Biologinių priedų ir žymėjimo medžiagų įmaišymas į naftos produktus.

SUSKYSTINTŲJŲ GAMTINIŲ DUJŲ TERMINALAS

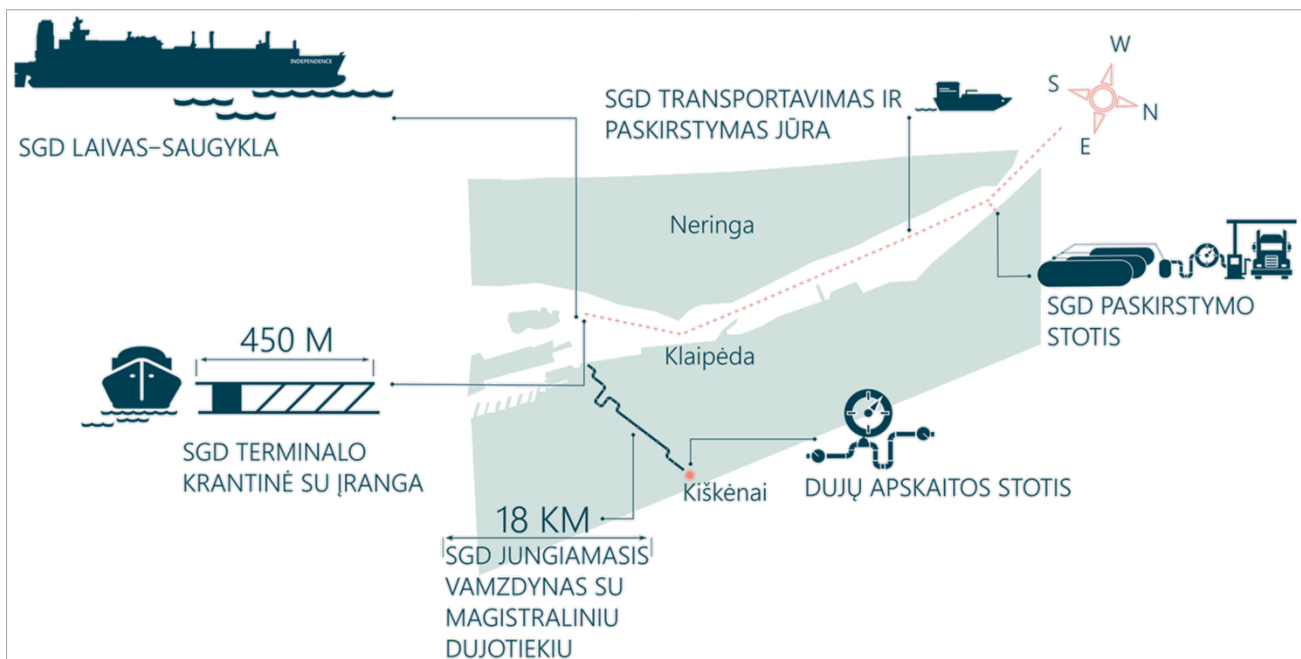
SGDT veikla pradėta vykdyti 2014 m. lapkričio 27 d. Valstybinei kainų ir energetikos kontrolės komisijai išdavus gamtinių dujų skystinimo licenciją.

AB „Klaipėdos nafta“ SGD terminalas paremtas plaukiojančios SGD saugyklos su dujinimo įrenginiu technologija. SGD laivą-saugyklą (angl. FSRU) nuomojanti bendrovė yra Höegh LNG Ltd. 450 metrų ilgio krantinė,

prie kurios SGD laivas-saugykla yra nuolatos prišvartuotas, yra pastatyta Kuršių mariose, pietinėje

Klaipėdos uosto dalyje. Terminalas yra sujungtas su gamtinių dujų perdavimo sistemos operatoriaus AB „Amber Grid“ dujų perdavimo tinklu 18 kilometrų ilgio jungiamuoju dujotiekiu. SGD terminalo pagrindinė funkcija - priimti ir saugoti suskystintas gamtines dujas, jas dujinti bei tiekti į magistralinį tinklą.

SGD terminalų infrastruktūra



SGD terminalo paslaugos

Terminalo paskirtis teikti i) SGD išdujinimo (skystinimo), ii) SGD perkrovos paslaugas.

SGD dujinimo paslauga sudaro viena su kita susijusias paslaugas:

- SGD perkrova Terminalo naudotojo grafike nustatytais perkrovos kiekiais (žr. žemiau);
- SGD išdujinimas Terminalo naudotojo grafike nustatytu dujinimo režimu.

SGD perkrovos paslauga sudaro tarpusavyje susijusias paslaugas:

- SGD priėmimas – galimybė atvežti SGD krovinį 65.000-160.000 m³ dydžio (jei nesusitarta kitaip) dujovežiu;

- SGD laikymas Terminale iki SGD perkrovos, bet ne ilgiau nei 60 kalendorinių dienų;
- SGD perkrova (re-eksportas) – Terminalo naudotojo grafike nustatyto SGD kiekio perkrova j ne mažesnius nei 5.000 m³ ir ne didesnius nei 65.000 m³ dujovežius per ne ilgesnį nei 48 valandų terminą.

SGD terminalo kainos ir KN pajamos yra reguliuojamos VKEKK. Kintama kaina pateikta lentelėje žemiau, tačiau pagrindinė pajamų dalis gaunama priskaiciavus papildomą saugumo dedamąją prie perdavimo kainos, kuri kasmet tvirtinama VKEKK.

Terminalo paslaugos	Paslaugos kaina
SGD dujinimo paslaugos* kintama kaina (galioja 2016-2018 m.)	0,10 Eur/MWh be PVM
SGD perkrovos paslaugos kaina (nustatyta 2015-2019 m.)	1,14 Eur/MWh be PVM

*Terminalo naudotojai, transportuojantys gamtines dujas per vidinį gamtinių dujų perdavimo sistemos išleidimo tašką, taip pat sumoka VKEKK nustatytą gamtinių dujų tiekimo saugumo papildomą dedamąją prie gamtinių dujų perdavimo kainos (toliau – saugumo dedamoji).

SGD terminale yra pilnai užtikrinti Trečiųjų šalių prieigos reikalavimai pagal ES teisę ir SGD terminalo veikla

organizuojama vadovaujantis Naudojimosi suskystintų gamtinių dujų terminalu taisyklėmis (toliau – Terminalo

taisyklės), priimtomis po viešų konsultacijų su rinkos dalyviais ir suderintomis VKEKK nutarimu. SGD terminalo pajėgumai potencialiems naudotojams suteikiami

vienodomis sąlygomis, kasmetinės viešos ir skaidrios pajėgumų skirstymo procedūros metu arba einamaisiais dujų metais, jei SGD terminale yra laisvų pajėgumų.

KLAIPĖDOS MAŽOS APIMTIES SGD TERMINALAS

SGD paskirstymo stoties projekto tikslas - vystyti mažos apimties SGD infrastruktūrą Baltijos šalyse ir Lenkijoje, kas ne tik didina energetinį saugumą nuo dujotiekio nutolusioms vietovėms, bet kartu teikia ir alternatyvios bei švarios energijos privalumus svariam vartotojų skaičiui. Ši infrastruktūra taip pat sukuria sąlygas naudoti švarų kurą laivybos bei sunkiojo kelių transporto industrijose.

Paskirstymo stotis suprojektuota priimti krovinius iš mažos apimties SGD dujovežių, saugoti SGD, krauti SGD į autocisternas arba bunkeruoti SGD varomus laivus. Ji susideda iš penkių „kulkos“ tipo talpų po 1.000 m³, su galimybe praplėsti infrastruktūrą iki dešimties talpų ateityje.



Teikiamos paslaugos:

- SGD priėmimas iš dujovežių ir laikinas saugojimas;
- Perkrovimas į autodujovežius;
- Tiesioginis SGD bunkeravimas į laivus.

SGD panaudojimas:

Suskystintosios gamtinės dujos – švariausias iškastinis kuras Klaipėdos SGD paskirstymo stotyje į autodujovežius bus papildomos tos pačios gamtinės dujos, kurias naudojame buityje ar pramonėje, tačiau skysto pavidalo, atšaldytos iki -161 laipsnio ir užimančios 600 kartų mažiau vietos nei dujų pavidalo. SGD yra bekvapės, bespalvės, nesprogios, netoksiškos ir nekorozinės.

Energija

SGD pradedamos naudoti tose vietovėse, kurių nesiekia dujotiekiai. Klaipėdos SGD paskirstymo stotis geografiškai patraukli aprūpinti SGD ne tik Lietuvos, bet ir Šiaurės rytų

Lenkijos vartotojus, Baltijos šalių klientus. Įrengus išdujinimo stoteles, SGD būtų naudojamos šilumos bei elektros gamybai. Taip pat SGD, kurių temperatūra siekia -161 laipsnį, yra tinkamos pramonės objektuose.

Laivybai

Pasaulinė laivyba eina švaresnio ir efektyvesnio kuro keliu, šiuo atveju SGD yra alternatyvus kuras taršioms naftos produktams. Augant švaraus kuro poreikiui, pasaulyje sparčiai didėja SGD varomų laivų flotilė.

Transportui

Kaip ir laivyboje, taip ir kito transporto srityje, ieškoma alternatyvų kurui. Nemažai šalių, tokių kaip Nyderlandai, jau turi išplėtotus SGD degalinių tinklus. Šiuo kuru varomas viešasis bei krovininis transportas.

BENDROVĖS STRATEGIJA

AB „Klaipėdos nafta“ Valdyba 2016 m. patvirtino 2016 – 2020 metų veiklos strategiją (toliau – Strategija).

Mūsų misija

Užtikrinti patikimą ir efektyvų SGD bei naftos tiekimą

Mūsų vizija

Patikimas naftos produktų ir SGD terminalų operatorius, kuriantis pridėtinę vertę per vystomus projektus ir subalansuotą plėtrą

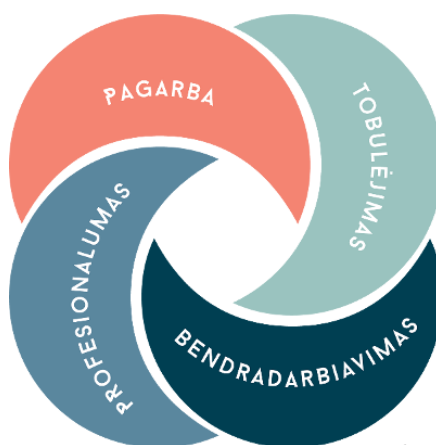
Bendrovė tiek savo kasdienėje veikloje, tiek įgyvendindama savo strateginius tikslus, vadovaujasi šiomis, 2018 m. atnaujintomis, **vertybėmis**:

Pagarba

- Esame mandagūs ir atviri;
- Gerbiame ir vertiname kiekvieno skirtingumą, nuomonę, darbą ir laiką;
- Esame socialiai atsakingi – rūpinamės aplinka ir visuomenės gerove;
- Vadovaujamės principu, kad atlygis turi būti teisingas ir suprantamas.

Tobulėjimas

- Esame atviri naujovėms;
- Efektyviname veiklos procesus;
- Kasdien siekiame būti geresni nei vakar;
- Orientuojamės į aplinką tausojančias technologijas.



Profesionalumas

- Atliekame savo darbą efektyviai;
- Prisiimame atsakomybę už atliekamus darbus ir sprendimus;
- Kryptingai siekiame rezultatų;
- Saugiai ir patikimai eksploatuojame turimą infrastruktūrą.

Bendradarbiavimas

- Padedame vienas kitam - esame vieninga komanda;
- Dalinamės informacija, žiniomis ir patirtimi tarpusavyje;
- Siekiame tvarios ir abipusės partnerystės;
- Viešiname informaciją laikydami aukščiausių skaidrumo standartų.
-

Žemiau pateikiami bendri AB „Klaipėdos nafta“ ir atskirų veiklų strateginiai tikslai 2016 – 2020 m.

Bendri įmonės strateginiai tikslai				
Bendrovės vertės didinimas	Saugios, patikimos ir efektyvios veiklos užtikrinimas	Veiklos augimas ir diversifikavimas	Vidaus procesų gerinimas	Kompetencijų ugdymas
Atskirų veiklų strateginiai tikslai				
Naftos krovos terminalas	SGD terminalas	SGD Mažos apimties veiklos	Subačiaus naftos terminalas	
• Patrauklumo ir žinomumo NP savininkams didinimas	• Užtikrinti alternatyvų GD tiekimo šaltinį Lietuvai	• Sukurti mažos apimties SGD veiklos infrastruktūrą	Tinkamo valstybės NP rezervo saugojimo užtikrinimas	
• Krovos lankstumo ir pajėgumo didinimas				
• Veiklos apimčių ir teikiamų paslaugų plėtra	• Minimalūs eksploataavimo kaštai GD vartotojams	• Vystyti regioninę SGD rinką	Ilgalaikio NP saugojimo veiklos apimčių didinimas bei plėtra	
• Saugaus eksploataavimo užtikrinimas	• Vykdyti su SGD terminalo veikla susijusių paslaugų plėtrą			

SVARBIAUSI ATASKAITINIO LAIKOTARPIO ĮVYKIAI

2018 m. sausio 4 d. Bendrovė tapo Baltijos gerosios valdysenos instituto (Baltic Institute of Corporate Governance – BICG) nacionaline nare.

2018 m. balandžio 3 d. Bendrovė ir JAV SGD tiekėja bei būsimo SGD terminalo operatorė „Freeport LNG“ Vašingtone pasirašė tarpusavio memorandumą dėl tolesnio bendradarbiavimo antžeminės infrastruktūros, skirtos SGD plaukiojantiems terminalams srityje.

2018 m. balandžio 4 d. AB „Klaipėdos nafta“ su Šveicarijoje registruota bendrove K2 SAGL sudarė sutartį dėl paslaugų, susijusių su naftos produktų perpylimu Klaipėdos naftos terminale.

2018 m. balandžio 11 d. Visuomenei pristatyta tarptautinės kompanijos „Poyry Management Consulting“ ekspertų parengta studija dėl ilgalaikio suskystintų gamtinių dujų (SGD) importo užtikrinimo.

2018 m. balandžio 27 d. sušauktas Bendrovės eilinis visuotinis akcininkų susirinkimas:

- Patvirtino Bendrovės 2017 m. audituotą finansinių ataskaitų rinkinį;
- Paskirstė 2017 m. Bendrovės paskirstytąjį pelną, dividendams skiriant dalį pelno – 17.030 tūkst. Eur arba 0,0447 Eur dividendų vienai akcijai.

- Išrinko stebėtojų tarybos narius bei nustatė atlygį nepriklausomiems stebėtojų tarybos nariams bei patvirtino nepriklausomo stebėtojų tarybos nario veiklos tipinę sutartį.

Stebėtojų tarybos nariais 4 metų kadencijai išrinkti: Tomas Lukoševičius, Eimantas Kiudulas ir Andrius Varanavičius.

2018 m. gegužės 25 d. Bendrovės SGD terminale atlikta 50-oji krovos operacija.

2018 m. balandžio 27 d. Stebėtojų taryba priėmė sprendimą pratęsti Bendrovės valdybos narių Dainiaus Bražiūno, Manto Bartuškos, Giedriaus Dusevičiaus ir Bjarke Pålsson kadenciją vienerių metų terminui arba iki kol bus išrinkta nauja valdyba.

2018 m. gegužės 28 d. stebėtojų tarybos posėdyje stebėtojų tarybos pirmininku išrinktas nepriklausomas stebėtojų tarybos narys Eimantas Kiudulas.

2018 m. birželio 8 d. AB „Klaipėdos nafta“ pasirašė sutartis su dviem SGD terminalo naudotojais. Pajėgumus iš anksto 2018 m. spalio 1d. – 2019 m. rugsėjo 30 d. dujų metams rezervavo UAB „LITGAS“, ir UAB „Lietuvos dujų tiekimas“.

SVARBIAUSI ĮVYKIAI, ĮVYKĘ PO ATASKAITINIO LAIKOTARPIO PABAIGOS

2018 m. liepos 23 d. sušauktas Bendrovės neeilinis visuotinis akcininkų susirinkimas:

- Pakeitė Bendrovės įstatus išdėstant įstatus nauja redakcija;

- Pakeistas Atlygio už veiklą akcinės bendrovės „Klaipėdos nafta“ kolegialiuose organuose nustatymo gaires.

Duomenys apie viešai skelbiamą informaciją

Lietuvos Respublikos įstatymų nustatyta tvarka visi, su Bendrovės veikla susiję, esminiai įvykiai ir informacija apie visuotinio akcininkų susirinkimo laiką bei vietą skelbiama

Bendrovės internetiniame puslapyje www.kn.lt ir vertybinių popierių biržoje AB NASDAQ Vilnius (www.nasdaqomxbaltic.com).

VERSLO APLINKA BEI RINKA

Naftos produktų krovos rinka ir aplinka

Bendrovės naftos produktų krovos veiklai didžiausią įtaką daro:

- makroekonominė ir geopolitinė aplinka regioninėse ir pasaulinėse naftos perdirbimo ir prekybos rinkose;
- terminalų ekonominis patrauklumas logistiniu požiūriu (tiek perkrovos tarifų, tiek ir visos logistinės grandinės kaštų suma);
- naftos produktų perkrovimo ir saugojimo infrastruktūra bei Bendrovės pasirengimo išnaudoti turimą infrastruktūrą lygis.

Strateginės naftos perdirbimo gamyklos (toliau – NPG), iš kurių naftos produktai potencialiai tiekiami į Bendrovės naftos terminalus, išsidėčiusios rytų ir pietryčių kryptimis: Mažeikių NPG Lietuvoje (valdoma AB „ORLEN Lietuva“), Mozyrio OJSC „Mozyr“ ir Novopolotsko OJSC „Naftan“ NPG Baltarusijoje bei artimiausios Rusijoje esančios NPG.

Pagrindiniai Bendrovės konkurentai laikytini visi Baltijos jūros rytinės pakrantės uostuose bei Odesos uoste (Ukraina) veikiantys naftos produktų krovos terminalai.

Pažymėtina, jog regiono konkurencinė aplinka naftos produktų perkrovimo rinkoje kasmet intensyvėja. Pastaruoju metu ypatingai akcentuojamas Rusijos siekis kuo daugiau rusiškos kilmės naftos produktų krauti tik per savus uostus Suomijos įlankoje (Sankt Peterburgas, Primorskas, Ust-Luga). Be kita ko, naftos produktų perkrovos rinkoje pastaruosius keletą metų pastebimas Rusijos suinteresuotumas į savus uostus nukreipti ne tik rusiškos, tačiau kartu ir baltarusiškos kilmės naftos produktus.

Atkreipiamas dėmesys, jog Estijos bei ypatingai Latvijos uostams prarandant pagrindinius naftos produktų srautus, jie tampa reikšmingu konkurentu Bendrovės naftos terminalui, ypač tai pasakytina apie baltarusiškų tranzitinių naftos produktų srautą.

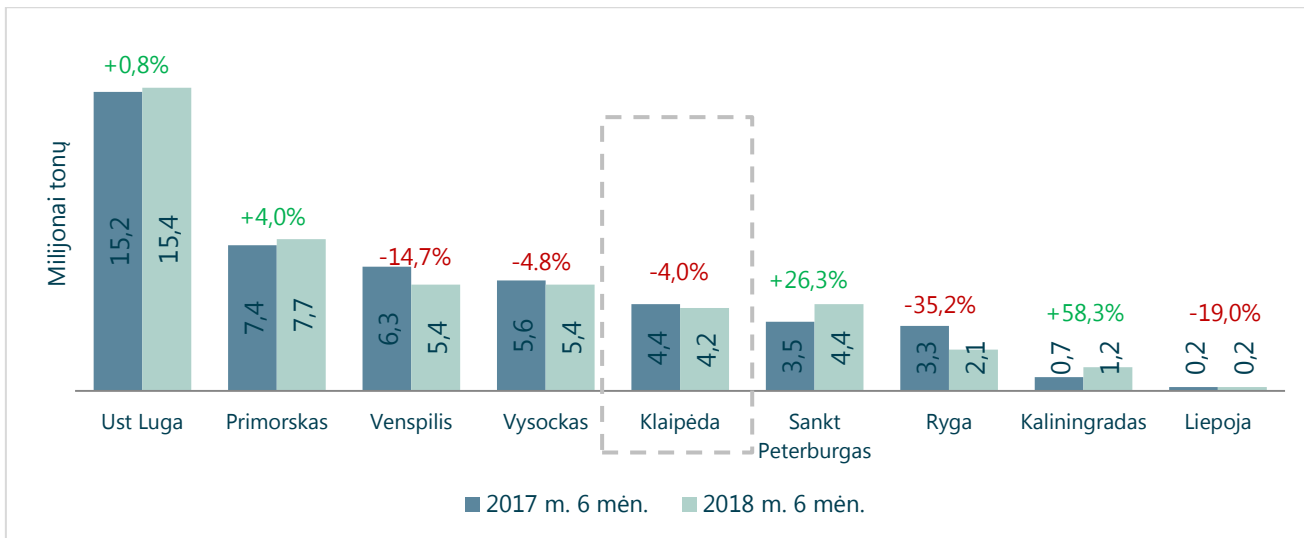
Remiantis statistiniais duomenimis, rytinės Baltijos jūros pakrantės uostai 2018 m. I pusem. perkrovė apytikriai 45,9 mln. t. naftos produktų, lyginant su 2017 m. atitinkamu laikotarpiu 0,79 mln. t. arba 1,7 proc. mažiau.

2018 m. atitinkamai mažiau naftos produktų perkrovė ir Klaipėdos uostas – 4,2 mln. t. arba 4,0 proc. mažiau nei 2017 m. I pusem. Pažymėtina, jog nors bendri Klaipėdos uosto naftos produktų krovos srautai analizuojamu laikotarpiu mažėjo, tačiau Bendrovei pavyko ne tik išlaikyti, tačiau ir 10,2 proc. padidinti krovas rezultatus.

Kaip matoma žemiau pateiktoje diagramoje, Rusijos uostų užimama rinkos dalis kasmet tendencingai auga vidutiniškai po 2-6% (duomenys nuo 2012 m.).



Naftos produktų krovos palyginimas Baltijos jūros rytinės pakrantės uostuose 2017 – 2018 m. sausio – birželio mėn., mln. t.:



Parengta remiantis VĮ Klaipėdos valstybinio jūrų uosto direkcijos informacija

Naftos produktų krovos apimtys

Per 2018 m. I pusm. Bendrovės naftos terminaluose perkrauta 3.594 tūkst. t. naftos produktų. Per Klaipėdos naftos terminalą perkrauta 3.551 tūkst. t., tuo tarpu Subačiaus naftos terminale – 43 tūkst. t. naftos produktų. Lyginant su praėjusiais 2017 m. naftos terminalų krova padidėjo 10,2 proc. Krovos padidėjimui įtakos turėjo 30,1 proc. išaugę tranzitinių krovinių srautai.

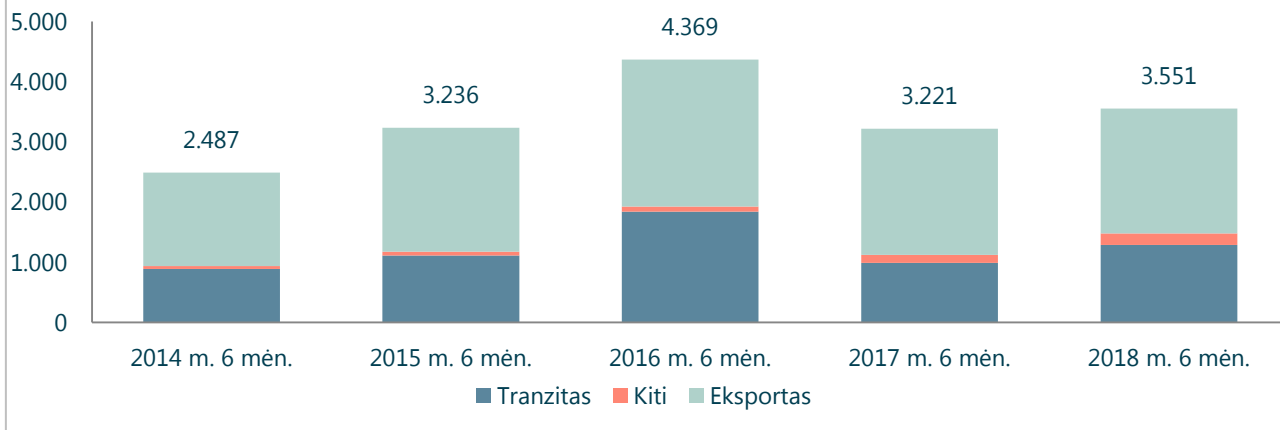
Vienas pagrindinių tranzitinių krovinių klientas 2018 m. I pusm. buvo BNK (UK) Limited, priklausanti didžiausiai Baltarusijos naftos produktų eksportuotojai – ZAT „Belaruskaja neftenaja kompanija“ (Baltarusijos naftos bendrovė – BNK). Siekiant užtikrinti nenutrūkstamą tranzitinių krovinių srautą per Bendrovės Klaipėdos naftos terminalą, su šia kompanija sudaryta ilgalaikė, iki 2019 m.

spalio 31 d. galiojanti, paslaugų teikimo, susijusio su naftos produktų perpylimu, sutartis.

AB „ORLEN Lietuva“ per 2018 m. I pusm., lyginant su 2017 m., vežė 0,5 proc. mažiau naftos produktų. Su AB „ORLEN Lietuva“ sudaryta ilgalaikė naftos produktų perkrovos sutartis, galiojanti iki 2024 m. pabaigos.

2018 m. Bendrovė ir toliau sėkmingai vykdo bendradarbiavimą su Lietuvoje plačiai žinomais didmenininkais, kurie naftos produktus (benziną bei dyzeliną) importuoja per autotransporto aikštelę. 2018 m. importuota 32,2 proc. daugiau NP, lyginant su 2017 m. I pusm.

Naftos produktų krova Klaipėdos naftos terminale per 2014 - 2018 pirmus 6 mėn., tūkst. t



2018 m. I pusr. Subačiaus naftos terminalo krova siekė 43,4 tūkst., o 2017 m. I pusr. – 41,1 tūkst. t.

Bendrovė, siekdama didinti naftos terminalų veiklos apimtį bei diversifikuoti krovos srautus, nuolat

bendradarbiauja ir plėtoja verslo ryšius su įvairiomis tarptautinėmis ir regioninėmis, naftos produktų prekybą vykdančiomis, kompanijomis dėl naftos produktų perkrovos bendrovei priklausančiuose terminaluose.

SGD terminalo veiklos ir verslo aplinkos apžvalga

Klaipėdos SGD terminalo veikla yra reguliuojama, todėl jo veiklos reguliacinė aplinka apibrėžia šios veiklos pajamingumą bei pelningumą, veiklos gaires bei veiklos apimtį.

2018 m. sausio 1 d. įsigaliojus naujai Lietuvos Respublikos gamtinių dujų įstatymo redakcijai, gamtinių dujų tiekimo veikla (išskyrus prekybą gamtinių dujų biržoje ir degalinėse) tapo reguliuojama leidimais, atsisakant iki tol galiojusios licencijavimo tvarkos. Prekyba gamtinių dujų biržoje ir degalinėse nėra reguliuojama leidimais ar licencijomis.

Įgyvendinant aukščiau minėtus tikslus, 2018 m. sausio 17 d. Lietuvos Respublikos Vyriausybės nutarimu Nr. 65 buvo priimti Gamtinių dujų perdavimo, skirstymo, laikymo, skystinimo, tiekimo ir rinkos operatoriaus licencijavimo

taisyklių, patvirtintų Lietuvos Respublikos Vyriausybės 2011 m. spalio 27 d. nutarimu Nr. 1246, pakeitimai.

Per pirmuosius 2018 m. šešis mėnesius SGD terminale:

- priimta 5 dujovežiai (palyginimui per 2017 m. pirmuosius 6 mėn. – 6 dujovežiai);
- atgabenta 299,7 tūkst. t SGD (palyginimui per 2017 m. pirmuosius 6 mėn. – 269,8 tūkst. t);
- išdujinta ir į gamtinių dujų perdavimo sistemą patiekta 0,371 mlrd. nm³ gamtinių dujų;
- į mažos apimtys dujovežius perkrauta (viso 2 dujovežiai) – 4.913 t. SGD.;

SGD terminalo pajamos per 2018 m. pirmuosius 6 mėn. siekia 32.457 tūkst. Eur (per 2017 m. 6 mėn. – 34.980 tūkst. Eur).

2018 m. birželio 12d. AB Klaipėdos nafta užbaigus kasmetinę SGD terminalo pajėgumų skirstymo procedūrą ir pasirašius atitinkamus susitarimus, buvo suteikti SGD terminalo pajėgumai šiems terminalo naudotojams:

Paskirstyti pajėgumai	Terminalo naudotojas	Paskirstytų pajėgumų kiekis, kWh*	Laikotarpis
SGD išdujinimo pajėgumai	UAB „Lietuvos dujų tiekimas“	917.000.000	Nuo 2018 m. spalio 1 d. iki 2019 m. rugsėjo 30 d.
	UAB „LITGAS“	3.401.105.521	

* Pastaba: Degimo/matavimo temperatūra - 25/0 °C, slėgis - 1,01325 bar, gamtinių dujų viršutinė šilumingumo vertė 11,90 kWh/nm³, plėtimosi koeficientas 1:578 m³ SGD/nm³ dujų).

Be aukščiau įvardintų SGD išdujinimo pajėgumų ateinantiems dujų metams, UAB „Lietuvos dujų tiekimas“ taip pat rezervavo papildomus 948.000.000 kWh SGD terminalo išdujinimo pajėgumus einamiesiems dujų metams, kurie truks iki 2018 m. rugsėjo 30 d.

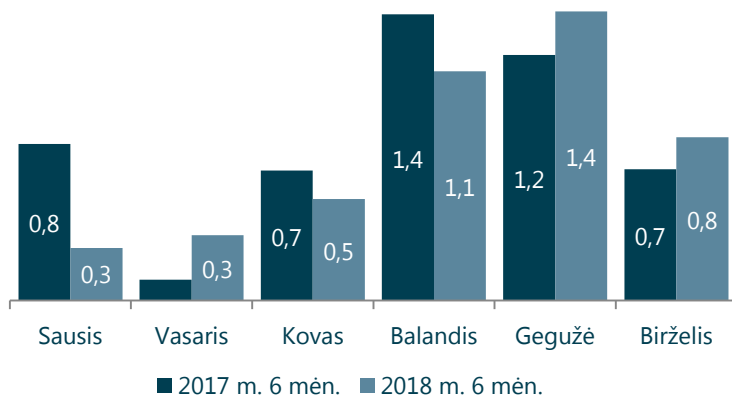
SGD terminalo pajėgumų poreikis priklauso nuo kelių pagrindinių kriterijų:

- Bendro Lietuvos ir kitų Baltijos šalių dujų poreikio;

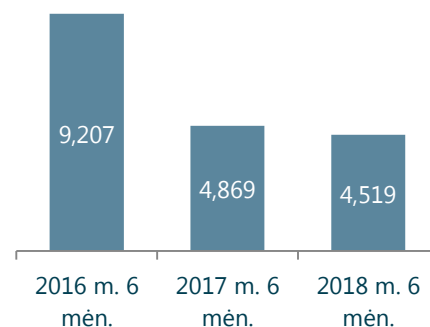
- Konkuruojančių gamtinių dujų tiekimo šaltinių (dujos, tiekiamos vamzdynu) siūlomos kainodaros ir tiekiamo dujų kiekio;
- Lietuvos gamtinių dujų infrastruktūros (magistralinių dujotiekių pajėgumų) apribojimų;
- SGD pasiūlos pasaulinėje rinkoje;
- SGD kainos regione bei pasaulyje;
- Dujų tiekimo sutarčių trukmės ir sąlygų;
- Dujovežių pasiūlos ir frachtavimo kaštų.

2018 m. lyginant su praėjusiais metais išdujintas kiekis SGD terminale sumažėjo pagrindė dėl aukštų pasaulinių SGD kainų. Bendras SGD Terminalo 2017-2018 m. išdujinimo ir perkrovos kiekių palyginimas atvaizduojamas žemiau:

SGD išdujinimas ir perkrova 2017-2018 m., mln MWh



Iš viso išdujintas ir perkrautas SGD kiekis, mln. MWh:



SGD paskirstymo stoties veiklos apžvalga

Klaipėdos SGD paskirstymo stoties, pradėjusios savo veiklą 2017 m. pabaigoje, veikla yra komercinė ir nereguliuojama.

Per pirmuosius 2018 m. šešis mėnesius Klaipėdos SGD paskirstymo stotyje:

- Į SGD autocisternas perkrauta 7,0 tūkst. m³ SGD;
- Pakrauti beveik 200 sunkvežimių, kurie SGD pristatė į keturias valstybes (Estija, Latvija, Lietuva

bei Lenkiją). Šis SGD kiekis į paskirstymo stotį buvo pristatytas keturiais laivais-dujovežiais: 3 dujovežiais pakrauti didžiajame terminale „Independence“ bei vienas atvyko tiesiai iš Risavijka skystinimo gamyklos Norvegijoje.

2018 m. terminalu naudojosi dvi įmonės: Lietuvos bendrovė UAB LITGAS bei Estijos bendrovė Eesti Gaas.

Baltijos šalių gamtinių dujų rinka

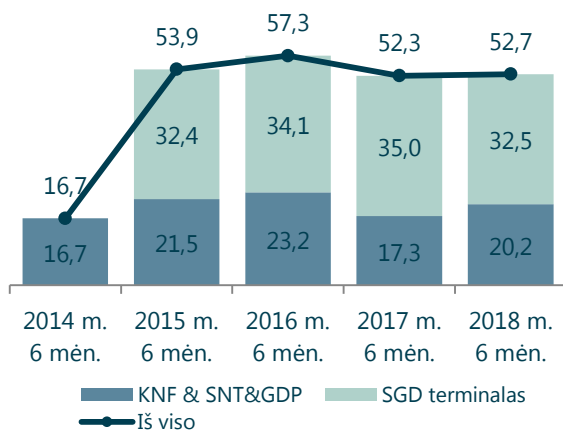
2018 m. kovo 26 d. Latvijos Viešųjų Paslaugų Komisija patvirtino naujus dujų saugojimo tarifus požeminėje dujų saugykloje Inčukalns (daugiau informacijos Latvijos perdavimo sistemos operatoriaus [interneto svetainėje](#))

Dujotiekių projektai Baltijos šalyse

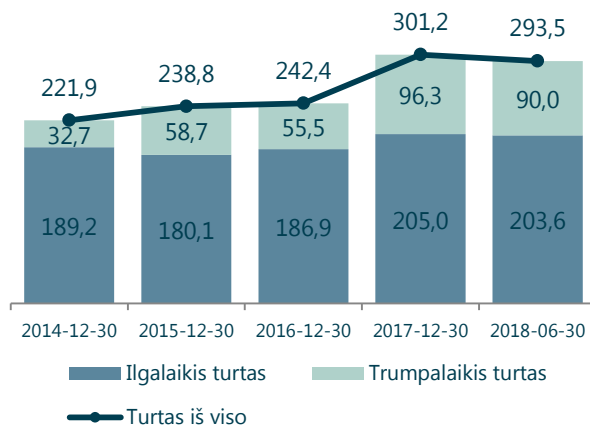
2018 birželio 7 d. AB Amber Grid paskelbė tarptautinį konkursą dujų jungties Lenkija-Lietuva (GIPL) statybos darbams Lietuvos Respublikos teritorijoje (daugiau informacijos AB Amber Grid [interneto svetainėje](#)).

FINANSINIAI VEIKLOS REZULTATAI

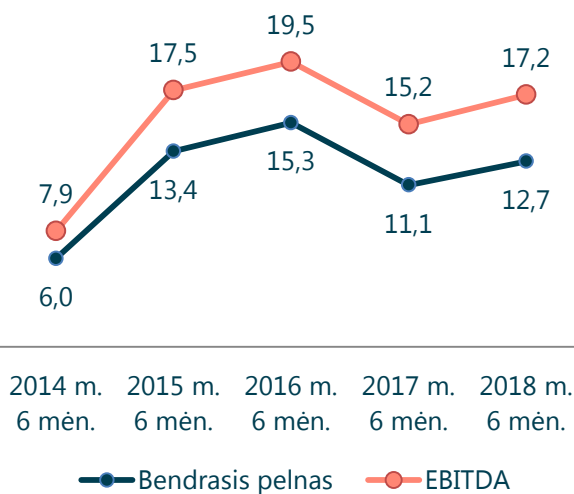
Pardavimo pajamos, mln. Eur



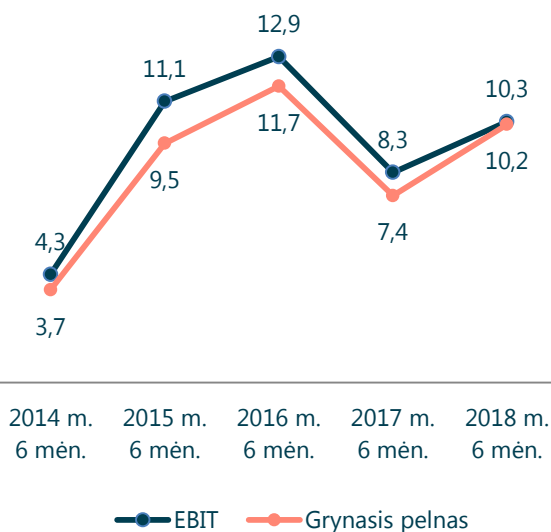
Turtas, mln. Eur



Bendrasis pelnas ir EBITDA, mln. Eur



EBIT ir grynasis pelnas, mln. Eur



Pagrindiniai finansiniai veiklos rodikliai (sumos lentelėje pateiktos tūkst. Eur, jei nenurodyta kitaip)

	2018 m. 6 mėn.	2017 m. 6 mėn.	2016 m. 6 mėn.	2015 m. 6 mėn.	2014 m. 6 mėn.
Naftos produktų krova (tūkst. t)	3.594	3.262	4.425	3.329	2.500
Išdujintas kiekis SGD (tūkst. MWh)	4.519	4.869	9.207	2.640	-
Investicijos, ilgalaikio turto įsigijimai:	6.313	10.208	8.150	2.569	13.801
<i>Klaipėdos naftos terminalas</i>	5.432	5.901	2.361	279	865
<i>SGD terminalas</i>	149	217	49	2.239	12.904
<i>SGD paskirstymo stotis</i>	716	3.996	5.527	-	-
<i>Subačiaus naftos terminalas</i>	17	94	213	51	33
Finansiniai rodikliai					
Pardavimo pajamos	52.739	52.341	57.348	53.871	16.726
Bendrasis pelnas	12.687	11.065	15.313	13.363	6.049
EBITDA ¹⁾	17.229	15.207	19.478	17.537	7.904
EBIT ²⁾	10.321	8.311	12.897	11.127	4.283
Finansinė ir investicinė veikla	-43	-59	-152	-579	195
Pelnas prieš apmokestinimą (EBT)	10.219	8.227	12.802	10.888	4.283
Grynasis pelnas	10.210	7.389	11.722	9.458	3.670
Trumpalaikis turtas	89.952	52.045	63.033	52.315	34.844
Ilgalaikis turtas	203.564	189.957	182.499	185.818	162.168
Iš viso turto	293.516	242.002	245.532	238.133	197.012
Nuosavas kapitalas	193.523	190.702	190.897	184.225	169.129
Pelningumas					
Turto grąža (ROA) ⁴⁾	7,4%	3,9%	10,0%	6,9%	4,0%
Kapitalo grąža (ROE) ³⁾	10,3%	5,0%	13,0%	8,5%	4,8%
Bendrojo pelno marža	24,1%	21,1%	26,7%	24,8%	36,2%
EBITDA marža	32,7%	29,1%	34,0%	32,6%	47,3%
EBIT marža	19,6%	15,9%	22,5%	20,7%	25,6%
EBT marža	19,4%	15,7%	22,3%	20,2%	25,6%
Grynojo pelno marža	19,4%	14,1%	20,4%	17,6%	21,9%
Apyvartumas					
Gautinos sumos, dienos	44	45	38	89	25
Mokėtinos sumos, dienos	41	37	33	34	63
Finansų struktūra					
Įsipareigojimų ir nuosavo kapitalo santykis	0,52	0,27	0,29	0,29	0,16
Nuosavo kapitalo ir turto santykis	0,66	0,79	0,78	0,77	0,86
Bendras likvidumo koeficientas ⁵⁾	3,97	3,28	2,90	2,30	3,24
Kritinio likvidumo koeficientas ⁶⁾	3,90	3,20	2,84	2,23	3,19
Rinkos vertės rodikliai					
Akcijos kainos ir pelno vienai akcijai santykis (P/E)	9,9	18,4	8,1	9,6	14,2
Grynasis pelnas, tenkantis vienai akcijai	0,027	0,019	0,031	0,025	0,010

¹⁾ EBITDA = pelnas prieš mokesčius, palūkanas, nusidėvėjimą ir amortizaciją.

²⁾ EBIT = pelnas prieš mokesčius ir palūkanas;

³⁾ Nuosavo kapitalo grąža (ROE) = paskutinių 12 mėnesių grynasis pelnas (nuostolis) / (nuosavas kapitalas laikotarpio pabaigoje + nuosavas kapitalas laikotarpio pradžioje) / 2.

⁴⁾ Turto grąža (ROA) = paskutinių 12 mėnesių grynasis pelnas (nuostolis) / (turtas laikotarpio pabaigoje + turtas laikotarpio pradžioje) / 2.

⁵⁾ Bendras likvidumo koeficientas = trumpalaikis turtas laikotarpio pabaigoje / trumpalaikiai įsipareigojimai laikotarpio pabaigoje.

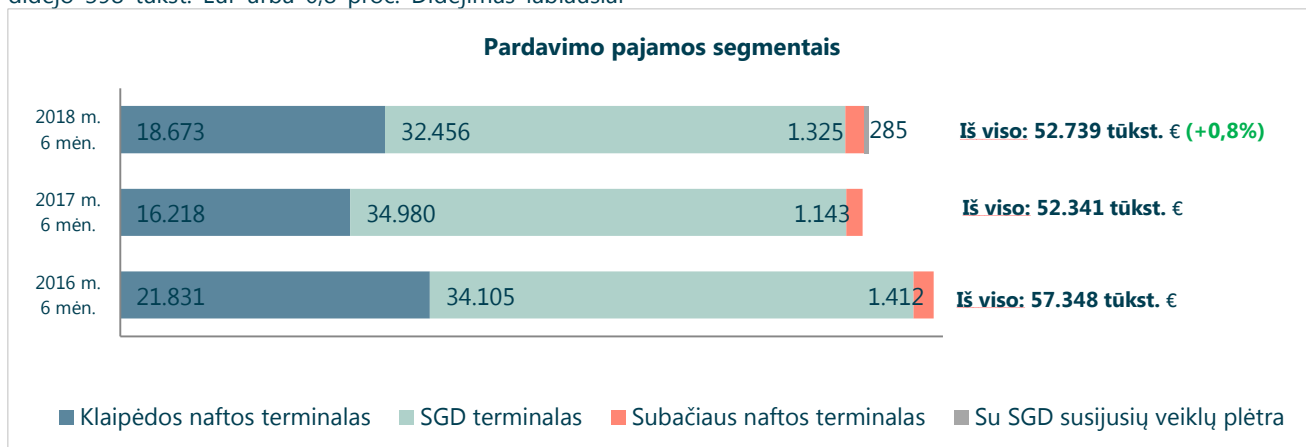
⁶⁾ Kritinio likvidumo koeficientas = (trumpalaikis turtas laikotarpio pabaigoje – atsargos laikotarpio pabaigoje) / trumpalaikiai įsipareigojimai laikotarpio pabaigoje;

P/E = Rodiklis nusakantis įmonės akcijos kainos ir pelno vienai akcijai santykį.

Pajamos

2018 m. 6 mėn. Bendrovės **pardavimo pajamos** – 52.739 tūkst. Eur, lyginant su 2017 m. 6 mėn. (52.341 tūkst. Eur), didėjo 398 tūkst. Eur arba 0,8 proc. Didėjimas labiausiai

paremtas Klaipėdos ir Subačiaus naftos terminalų pajamų didėjimu.



Klaipėdos naftos terminalo (naftos produktų krovos) **pardavimo pajamos** per 2018 m. 6 mėn. sudarė 18.673 tūkst. Eur ir padidėjo 2.455 tūkst. Eur arba 15,1 proc., lyginant su 2017 m. 6 mėn. Pajamos didžiaja dalimi padidėjo dėl išaugusios naftos produktų krovos (+10,2 proc.).

Subačiaus naftos terminalo 2018 m. 6 mėn. pardavimo pajamos (1.325 tūkst. Eur) didėjo 15,9 proc. (arba 182

tūkst. Eur) dėl didesnių naftos produktų ilgalaikio saugojimo pajamų.

SGD terminalo pajamos 2018 m. 6 mėn. iš viso sudaro 32.456 tūkst. Eur, ir, lyginant su 2017 m. 6 mėn., sumažėjo 2.524 tūkst. Eur arba 7,2 proc. SGD terminalo veikla yra reguliuojama, nustatant viršutinę kainų ribą, todėl jos pajamos bei pelnas nepriklauso nuo išdujinimo veiklos apimčių.

Sąnaudos

2018 m. 6 mėn. **pardavimo savikaina** sudaro 40.052 tūkst. Eur, lyginant su 2017 m. 6 mėn. (41.276 tūkst. Eur), sumažėjo 3,0 proc. arba 1.244 tūkst. Eur. Sumažėjimui daugiausia reikšmės turėjo SGD laivo-saugyklos nuomos ir susijusių mokesčių sumažėjimas dėl valiutos kurso (USD) pasikeitimo.

Bendrovės **veiklos sąnaudos** sumažėjo 130 tūkst. Eur (4,6 proc.) ir per periodą sudarė 2.684 tūkst. Eur. Šių išlaidų mažėjimui daugiausia įtakos turėjo vertės sumažėjimo atstatymas.

Žemiau pateikiamas Bendrovės sąnaudų detalizavimas pagal svarbiausias kategorijas:

Tūkst. Eur	2018 m. 6 mėn.					2017 m. 6 mėn.					Pokytis, %
	KNT	SGD	SNT	GDP	Iš viso	KNT	SGD	SNT	GDP	Iš viso	
Plaukiojančios laivo-saugyklos nuoma ir susijusios išlaidos	-	23.309	-	-	23.309	-	25.671	-	-	25.671	-9,2
Nusidėvėjimas ir amortizacija	3.654	2.803	440	12	6.909	3.565	2.854	466	11	6.896	0,2
Darbo užmokestis ir susijusios sąnaudos	3.380	1.252	392	585	5.609	2.942	1.402	365	565	5.274	6,4
Kintamos (dujos, elektra, geležinkeliai) sąnaudos	3.808	6	24	-	3.838	2.866	8	22	-	2.896	32,5
Uosto žemės ir krantinių nuoma	291	847	-	22	1.160	311	830	-	-	1.141	1,7
Kitos gamybinės ir veiklos sąnaudos	806	793	105	207	1.911	1.094	713	110	295	2.212	-13,6
Sąnaudos iš viso	11.939	29.010	961	826	42.736	10.778	31.478	963	871	44.090	-3,1

2018 m. 6 mėn. **visų SGD terminalui priskiriamų sąnaudų** suma sudaro 29.010 tūkst. Eur, iš jų didžiąją dalį sudaro laivo-saugyklos „Independence“ nuomos bei su laivo operavimu susijusios išlaidos (viso 23.309 tūkst. Eur). Likusios sąnaudos (darbo užmokesčio, nusidėvėjimo, krantinių nuomos sąnaudos, kitos) 2018 m. 6 mėn. viso sudarė 5.695 tūkst. Eur bei sumažėjo 1,8 proc. arba 104 tūkst. Eur, lyginant su 2017 m. 6 mėn.

2018 m. 6 mėn. **Klaipėdos naftos terminalui priskiriamų sąnaudų** suma sudaro 11.939 tūkst. Eur (2017 m. 6 mėn. – 10.778 tūkst. Eur), padidėjo 1.161 tūkst. Eur. Sąnaudų didėjimui daugiausiai įtakos turėjo naftos terminalo kintamų sąnaudų (dujų, elektros bei geležinkelių) didėjimas, kurios tiesiogiai priklauso nuo išaugusios naftos produktų perkrovos.

Naftos terminalo darbo užmokesčio ir su tuo susijusios sąnaudos padidėjo 14,9 proc. arba 438 tūkst. Eur. Nusidėvėjimo ir amortizacijos sąnaudos padidėjo 89 tūkst. Eur. Pokytis susijęs su naftos terminalo vykdomomis investicijomis.

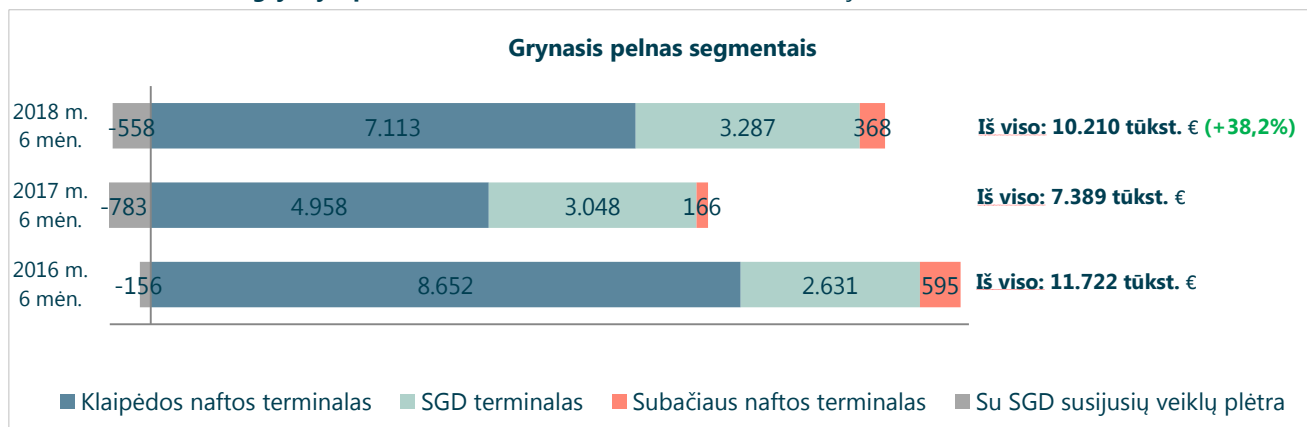
Subačiaus naftos terminalo 2018 m. 6 mėn. bendra sąnaudų suma (961 tūkst. Eur), lyginant su 2017 m. 6 mėn. (963 tūkst. Eur), ženkliai nekito.

Darbo užmokesčio bei susijusios sąnaudos padidėjo 6,4 proc. Padidėjimas susijęs tiek su vidutinio atlyginimo, tiek su darbuotojų skaičiaus padidėjimu. Vidutinis darbo užmokestis padidėjo 2,1 proc. bei atspindi darbo rinkos pokyčius. Darbuotojų skaičiaus padidėjimas (+3,2 vid. darbuotojo) daugiausia susijęs su Bendrovės veiklų plėtra.

Finansiniai rezultatai

2018 m. 6 mėn. Bendrovės **grynasis pelnas** – 10.210 tūkst. Eur, lyginant su 2017 m. 6 mėn. grynuoju pelnu (7.389 tūkst. Eur), padidėjo 38,2 proc. arba 2.821 tūkst. Eur. 2018 m. 6 mėn. **grynojo pelno marža** siekia 19,4

proc., **bendrojo pelno marža** siekia 24,1 proc. (2017 m. 6 mėn. atitinkamai: 14,1 proc. ir 21,1 proc.). Pelnas tenkantis vienai akcijai sudarė 0,027 Eur/akcijai (2017 m. 6 mėn. – 0,019 Eur/akcijai).



Bendrovės grynojo pelno pokyčiai didžiąja dalimi atspindi pajamų pasikeitimas paminėtas aukščiau:

- Naftos terminalo pelnas padidėjo 2.155 tūkst. Eur iki 7.113 tūkst. Eur; padidėjimas susijęs su pajamų padidėjimu dėl naftos produktų perkrovos augimo;
- SGD terminalo pelnas padidėjo 239 tūkst. Eur iki 3.287 tūkst. Eur dėl sąnaudų sumažėjimo;
- Subačiaus naftos terminalo pelnas padidėjo dvigubai, t.y. iki 368 tūkst. Eur dėl reikšmingai išaugusių pajamų iš NP saugojimo veiklos;
- Su SGD susijusių veiklų rezultatai neigiami – 558 tūkst. Eur nuostolis.

2018 m. 6 mėn. finansinės veiklos rezultatas neigiamas – 43 tūkst. Eur nuostolis (2017 m. 6 mėn.: - 59 tūkst. Eur nuostolis). 2018 m. 6 mėn. finansinės veiklos pajamas

sudarė delpinigių pajamos 133 tūkst. Eur, palūkanos už sąskaitas bankuose 27 tūkst. Eur. Finansinės veiklos sąnaudas sudarė paskolų palūkanos 103 tūkst. Eur, valiutos kurso svyravimo nuostoliai 100 tūkst. Eur.

2018 m. 6 mėn. **EBITDA** siekia 17.229 tūkst. Eur, lyginant su 2017 m. 6 mėn. (15.207 tūkst. Eur), padidėjo 13,3 proc. arba 2.022 tūkst. Eur. **EBITDA marža** sudarė 32,7 proc., 2017 m. 6 mėn. – 29,1 proc.

Metinė Bendrovės paskutinių 12 mėn. kapitalo grąža (**ROE**) 10,3 proc. (2017-06-30 – 5,0 proc.), turto grąža (**ROA**) – 7,4 proc. (2017-06-30. – 3,9 proc.). Nuosavo kapitalo ir turto grąžos rodikliai (ROE ir ROA) apskaičiuoti paskutinių dvylikos mėnesių grynąjį pelną (nuostolius) dalinant atitinkamai iš nuosavo kapitalo arba turto vidurkio, išvesto iš balansinių rodiklių šio laikotarpio pradžioje ir pabaigoje.

PLANUOJAMŲ METINIŲ REZULTATŲ ATNAUJINIMAS

2018 m. sausio 31 d. Bendrovė savo pranešime informavo apie Bendrovės Valdybos patvirtintus 2018 m. biudžeto pagrindinius rodiklius bei tikslus. Kaip minėta pranešime, finansinis planas buvo paremtas konservatyviomis prielaidomis, tačiau sėkmingai išvengta neigiamų išorinių veiksnių įtakos, o tai leido pasiekti reikšmingai geresnius rezultatus nei planuota.

Per 2018 m. I pusmetį pagrindiniai rezultatai 2018 m. metinio plano kontekste įgyvendinti taip:

- Planuota metinė naftos produktų krova (7,2 mln. tonų) per 2018 m. I pusm. (3,6 mln. tonų) įgyvendinta 50,0 proc. Pagal atnaujintą prognozę, 2018 metų naftos produktų krova galėtų siekti apie 7,2 mln. t.
- Planuotas metinis SGD terminalo gamtinių dujų išdujinimo kiekis (10,6 mln. MWh) per 2018 m. I pusm. (4,5 mln. MWh) įgyvendintas 42,5 proc. SGD terminalo veikla yra reguliuojama, nustatant viršutinę kainų ribą, todėl SGD terminalo pajamos bei pelnas nepriklauso nuo išdujinimo veiklos apimčių. Atnaujinta metinė prognozė – apie 10 mln. MWh.
- Planuota metinių pajamų suma (102,6 mln. Eur) per 2018 m. I pusm. (52,7 mln. Eur) įgyvendinta 51,4 proc., o atnaujinta pajamų prognozė lieka panaši, kadangi I pusmetį gauta daugiau netipinių pajamų (SGD terminalo pajėgumų perskaičiavimo pajamos, SNT terminalo pajamos, daugiau konsultacinių pajamų), be to, I pusm. Naftos terminalo pajamos paprastai būna didesnės dėl didesnių krovos? tarifų, taikomų šaltuoju periodu.
- Planuota metinė EBITDA suma (26,9 mln. Eur) per 2018 m. I pusm. (17,2 mln. Eur) įgyvendinta 63,9 proc. Atnaujinta 2018 m. prognozė – 30,1 mln. Eur).
- Planuotas metinis grynasis pelnas (10,2 mln. Eur) per 2018 m. I pusm. (10,2 mln. Eur) įgyvendintas 100 proc. Bendrovės grynojo pelno pokyčiui didžiaja dalimi įtakos turėjo: netipinių, neplanuotų sandorių rezultatas bei 2018 m. I pusm. pasiektos mažesnės sąnaudos, kurios buvo 3,3 mln. Eur. Atsižvelgiant į 2018 m. I pusm. faktines grynojo pelno pokyčio priežastis, Bendrovė prognozuoja, kad metinis 2018 m. grynasis pelnas gali siekti apie 15 mln. Eur.

INVESTICIJOS

Žemiau pateikiamas per 2018 m. pirmąjį pusmetį vykdytų reikšmingiausių investicijų sąrašas:

Eil. Nr.	Projekto pavadinimas	2018 m. I pusr. investicijų suma su išankstiniais mokėjimais	Trumpas projekto aprašymas
1.	Klaipėdos naftos terminalo ŠNP parko II-as plėtros etapas	3,8 mln. EUR	Įgyvendinamas 2016 m. patvirtintas naftos terminalo ŠNP parko plėtros, II-asis investicinis etapas. Numatoma projekto pabaiga – 2019 m. II ketv. Pirmąjį 2018 m. pusmetį buvo vykdomi statybos darbai, pradėtas vamzdinių bei technologinės dalies projektavimas, liejami rezervuarų pamatai.
1.1	6x20.000 talpyklų statyba	2,1 mln. Eur	2017 m. birželio 12 d. pasirašyta sutartis dėl 6 po 20.000 m šviesiųjų naftos produktų rezervuarų statybos darbų. Sutarties suma: 11,5 mln. Eur. Per 2018 m. pirmąjį pusmetį pabaigtas projektavimas, išpilti pamatai, pradėti metalo konstrukcijų darbai.
1.2	2x10.000, 4x5.000 talpyklų statyba	1,7 mln. Eur	2017 m. gegužės 22 d. pasirašyta sutartis dėl 2 po 10.000 m ³ ir 4 po 5.000 m ³ šviesiųjų naftos produktų rezervuarų statybos darbų. Sutarties suma: 7,5 mln. Eur. Per 2018 m. pirmąjį pusmetį pabaigtas projektavimas, išpilti pamatai visiems šešiams rezervuarams, pradėti metalo konstrukcijų darbai.
2.	SGD paskirstymo stoties statyba	0,7 mln. Eur	2018 m. pirmąjį pusmetį AB „Klaipėdos nafta“ naftos terminalo teritorijoje vyko SGD paskirstymo stoties baigiamieji darbai: <ul style="list-style-type: none"> - Testavimas, susijęs su automatikos įrangos panaudojimu, sunkvežimių perkrovos testavimu; - Atliekamų darbų kokybės kontrolė.
3.	Klaipėdos naftos terminalo ŠNP parko plėtra	0,7 mln. Eur	Projektą sudaro 7 ŠNP rezervuarų statybą, skirta didinti krovos apimtį ir teikiamų paslaugų efektyvumą. Projektas užbaigtas 2018 m. pirmąjį pusmetį, bendra įgyvendinto projekto vertė 7,3 mln. Eur.

INFORMACIJA APIE BENDROVĖS AKCININKUS IR AKCIJAS

Bendrovės akcininkai ir akcijos

Pagrindiniai duomenys apie Bendrovės akcijas:

ISIN kodas	LT0000111650
Trumpinys	KNF1L
Emisijos dydis (vnt.)	380.606.184

Bendrovės akcijomis yra prekiaujama reguliuojamoje rinkoje, jos yra listinguojamos vertybinių popierių biržos NASDAQ Vilnius Baltijos Pagrindiniame prekybos sąraše.

Bendrovės akcininkai

2018 m. birželio 30 d. Bendrovės akcijas valdė 2.205 akcininkai (2017 m. birželio 30 d. – 2.110). Visos Bendrovės akcijos yra paprastosios vardinės akcijos, suteikiančios jų savininkams (akcininkams) vienodas teises. Viena paprastoji vardinė Bendrovės akcija suteikia vieną balsą visuotiniame akcininkų susirinkime.

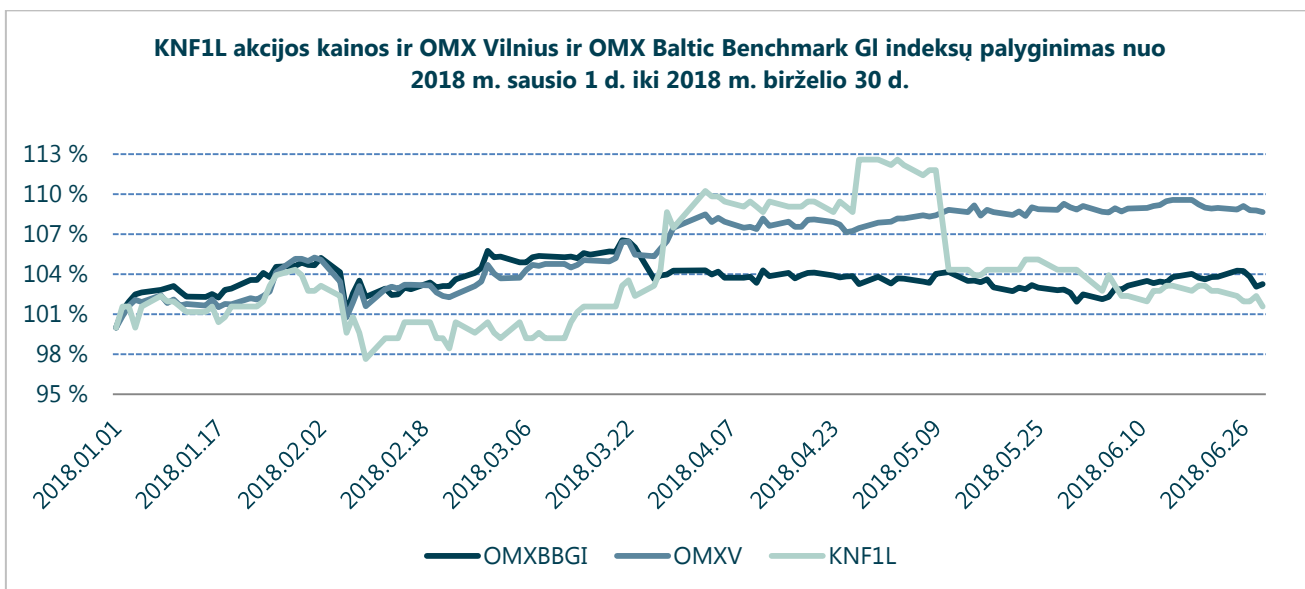
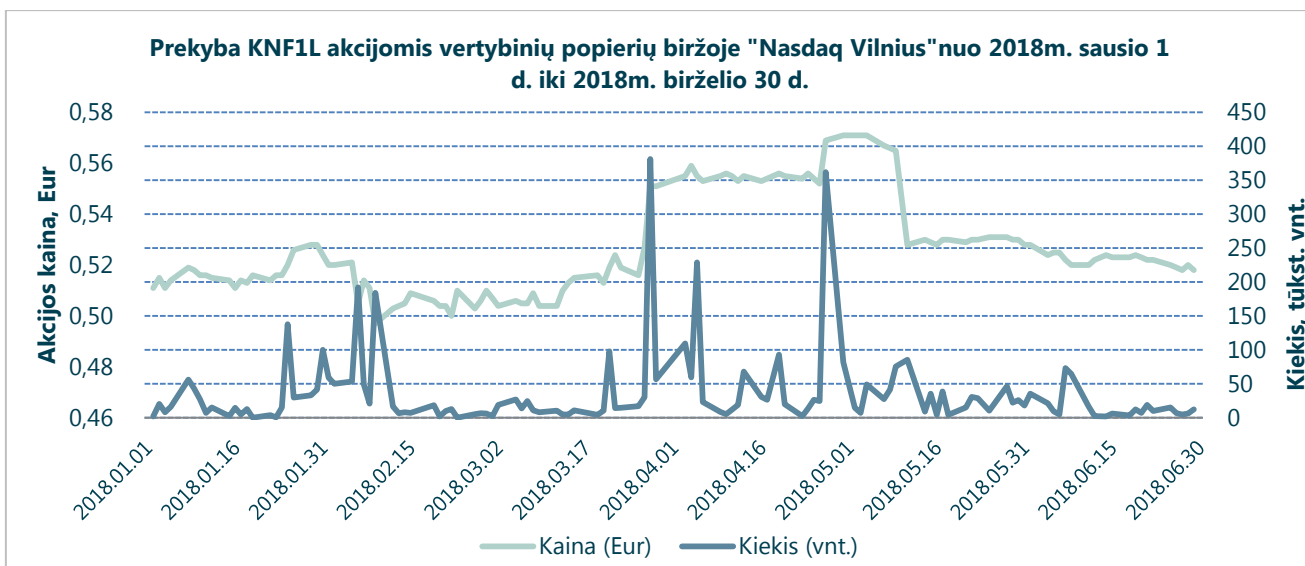
Bendrovė nėra informuota apie kokius nors akcininkų tarpusavio susitarimus, dėl kurių gali būti ribojamas vertybinių popierių perleidimas ir (arba) balsavimo teisės.

2018 m. ir 2017 m. birželio 30 d. Bendrovės didžiausi akcininkai, turintys po daugiau nei po 5 proc. akcijų:

Akcininkas (įmonės pavadinimas, rūšis, buveinės adresas, įmonės kodas)	2018 m. birželio 30 d.		2017 m. birželio 30 d.	
	Turimų akcijų skaičius (vnt.)	Turima įstatinio kapitalo dalis (proc.)	Turimų akcijų skaičius (vnt.)	Turima įstatinio kapitalo dalis (proc.)
Lietuvos Respublikos valstybė, atstovaujama Lietuvos Respublikos energetikos ministerijos (Gedimino pr. 38/2, Vilnius, 302308327)	275.241.290	72,32	275.241.290	72,32
UAB koncernas „Achemos grupė“ (Vykinto g. 14, Vilnius, 156673480)	39.148.150	10,29	38.975.150	10,24
Kiti (mažiau nei 5 proc. kiekvienas)	66.216.744	17,39	66.389.744	17,44
Iš viso	380.606.184	100,00	380.606.184	100,00

KN akcijos kainos dinamika NASDAQ Vilnius biržoje 2014 – 2017 m. ir 2018 m. 6 mėn.

	2018 m. 6 mėn.	2017 m.	2016 m.	2015 m.	2014 m.
Didžiausia akcijos kaina, Eur	0,571	0,572	0,705	0,419	0,325
Mažiausia akcijos kaina, Eur	0,497	0,428	0,360	0,315	0,280
Akcijos kaina laikotarpio pabaigai, Eur	0,518	0,508	0,538	0,369	0,311
Vidutinė akcijos kaina, Eur	0,526	0,490	0,505	0,373	0,295
Apyvarta, vnt.	4.216.762	10.501.664	17.879.294	5.257.607	14.454.031
Apyvarta, tūkst. Eur	2.259	5.081	8.730	1.955	4.320
Kapitalizacija, tūkst. Eur	197.154	193.348	204.766	140.444	118.369



Dividendai

AB „Klaipėdos nafta“ 2016 m. patvirtintos **dividendų politikos dokumentas** skelbiamas Bendrovės internetiniame puslapyje www.kn.lt ir vertybinių popierių biržoje AB NASDAQ Vilnius (www.nasdaqomxbaltic.com).

2018 m. visuotinis akcininkų susirinkimas priėmė sprendimą paskirstyti AB „Klaipėdos nafta“ paskirstytinąjį pelną dividendams skiriant 17 mln. Eur.

Žemiau pateikiami istoriniai duomenys apie išmokėtus dividendus per praėjusius laikotarpius už prieš taiėjusius finansinius metus:

	2018 m.	2017 m.	2016 m.
Dividendai, tūkst. Eur	17.031	9.656	17.629
Vienai akcijai tenkantys dividendai, Eur	0,0447	0,0254	0,0463
Pelnas 1 akcijai, Eur	0,045	0,036	0,058
Dividendai, tenkantys (praėjusių metų) pelnui, %	100%	70%	80%

Sutartys su vertybinių popierių viešosios apyvartos tarpininkais

Bendrovė ir AB SEB banko Finansų rinkų departamentas yra pasirašę sutartį dėl Bendrovės vertybinių popierių apskaitos ir su vertybinių popierių apskaita susijusių paslaugų.

AB SEB bankas Finansų rinkų departamento rekvizitai:

Įmonės kodas	112021238
Buveinės adresas	J.Balčikonio g. 7, LT-08247 Vilnius, Lietuva
Telefonas	1528
El. paštas	info@seb.lt
Interneto tinklapis	www.seb.lt

PAGRINDINIAI RIZIKOS VEIKSNIAI IR RIZIKOS VALDYMAS

Bendrovės valdybos patvirtintoje Rizikos valdymo politikoje reglamentuotas Bendrovės rizikos valdymas, apibrėžti rizikos valdymo principai ir atsakomybės, rizikų valdymo vadovo funkcijos ir atsakomybės bei nustatyti Bendrovės rizikos apetitas ir tolerancijos ribos. Rizikos valdymo sistema kuriama atsižvelgiant į ISO 31000 standarto rekomendacijas. Pagrindinių rizikų sąrašas ir jų valdymo priemonių planas kas ketvirtį pristatomi ir tvirtinami Bendrovės Valdyboje. Valdyba aktyviai dalyvauja pagrindinių rizikų valdymo procese, nuolatos stebėdama rizikų lygio pokyčius ir rizikos valdymo priemonių veiksmų planų būklę. Aukščiausio lygio Bendrovės vadovai yra atsakingi už darbuotojų požiūrio į rizikos valdymą formavimą, kuruojamos srities rizikos valdymo tikslų nustatymą, kontrolės priemonių diegimą, rizikos valdymo priemonių įgyvendinimą, jų efektyvumo ir veiksmingumo stebėseną. Vidurinės grandies vadovai yra atsakingi už rizikos vertinimo proceso atlikimą ir rezultatų pateikimą, informacijos patikimumą, teisingumą ir objektyvumą.

Pagrindinės rizikos grupės su kuriomis Bendrovė susiduria savo veikloje:

- Verslo rizika. Tai yra rizikų grupė labiau susijusi su aplinka, kurioje Bendrovė vykdo veiklą ir daro įtaką Bendrovės finansiniams rezultatams: Bendrovės konkurencingumas lyginant su kitais naftos produktų krovos rinkos dalyviais,

pagrindinių Bendrovės klientų ekonominis gyvybingumas, politinė ir ekonominė aplinka Baltarusijoje, su SGD veikla susijusio teisinio reguliavimo pokyčiai ir pan.;

- Operacinė rizika. Tai bene plačiausia rizikų grupė apimanti rizikas susijusias su veikla Bendrovės viduje, tai ir vidinių procesų bei vykdomų veiklos operacijų saugumas ir patikimumas, ir teisinė atitiktis, ir darbuotojų, fizinė bei kibernetinė sauga, ir pan.
- Reputacijos rizika. Tai rizika didžiąja dalimi susijusi su Bendrovės priimamais sprendimais bei darbuotojų elgesiu.
- Projektų rizika. Bendrovė vykdo nemažai stambių investicinių projektų, todėl projektų tikslų pasiekimo rizikų, ypač biudžeto ir įgyvendinimo terminų laikymosi, išskyrimas ir tinkamas valdymas padeda Bendrovei pasiekti išsikeltus strateginius tikslus.

Per 2018 m. pirmą pusmetį nebuvo jokių svarbių pokyčių rizikų identifikavime bei valdyme.

Platesni komentarai **apie pagrindines Bendrovės rizikų grupes** pateikti AB „Klaipėdos nafta“ Valdymo ataskaitoje, kuri kartu su 2017 m. metiniu pranešimu ir finansinėmis ataskaitomis skelbiama Bendrovės internetiniame puslapyje www.kn.lt bei vertybinių popierių biržoje AB NASDAQ Vilnius (www.nasdaqomxbaltic.com).

BENDROVĖS VALDYMAS

Bendrovės valdymo bei priežiūros organai

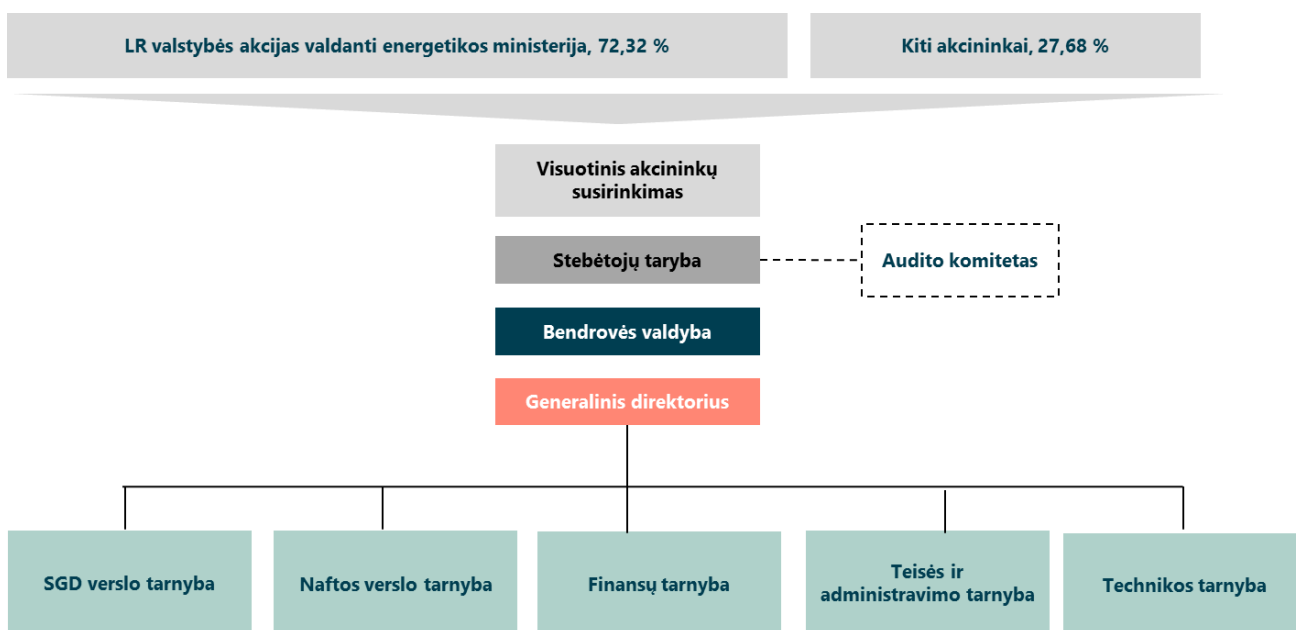
Bendrovė savo veikloje vadovaujasi Akcinių bendrovių įstatymu, Vertybinių popierių įstatymu, Bendrovės įstatais ir kitais Lietuvos Respublikoje galiojančiais teisės aktais bei Bendrovės veiklos dokumentais.

Juridinių asmenų registre įregistruotuose Bendrovės įstatuose numatyti šie Bendrovės organai:

- Visuotinis akcininkų susirinkimas,
- Stebėtojų taryba,
- Valdyba,
- Bendrovės vadovas – generalinis direktorius.

Išsami informacija **apie Bendrovės valdymą pateikta** AB „Klaipėdos nafta“ Valdymo ataskaitoje, kuri kartu su 2017 m. metiniu pranešimu ir finansinėmis ataskaitomis skelbiama Bendrovės internetiniame puslapyje www.kn.lt bei vertybinių popierių biržoje AB NASDAQ Vilnius (www.nasdaqomxbaltic.com).

Bendrovės valdymo bei organizacinė struktūra:



Bendrovės Stebėtojų tarybos nariai 2018 m. birželio 30 d.

2018 m. balandžio 27 d. sušauktas Bendrovės eilinis visuotinis akcininkų susirinkimas, kurio metu nutarta Bendrovės stebėtojų tarybos nariais 4 metų kadencijai išrinkti: Tomą Lukoševičių, Eimantą Kiudulą ir Andrių Varanavičių. Eilinio visuotinio akcininkų susirinkimo metu, be kita ko nutarta nustatyti nepriklausomam Bendrovės

stebėtojų tarybos nariui bei stebėtojų tarybos pirmininkui fiksuotą mėnesinį atlygį.

2018 m. gegužės 28 d. stebėtojų tarybos posėdyje stebėtojų tarybos pirmininku išrinktas nepriklausomas stebėtojų tarybos narys Eimantas Kiudulas.

Vardas, Pavardė	Pareigos	Nepriklausomumo kriterijus	Kadencijos pradžios/pabaigos datos
Eimantas Kiudulas	Stebėtojų tarybos pirmininkas	Nepriklausomas	Nuo 2018 m. balandžio 27 d. iki 2022 m. balandžio 27 d.
Tomas Lukoševičius	Stebėtojų tarybos narys	-	Nuo 2018 m. balandžio 27 d. iki 2022 m. balandžio 27 d.
Andrius Varanavičius	Stebėtojų tarybos narys	Nepriklausomas	Nuo 2018 m. balandžio 27 d. iki 2022 m. balandžio 27 d.

Bendrovės Audito komiteto nariai 2018 m. birželio 30 d. nebuvo išrinkti.

2018 m. gegužės 29 d. paskelbta nepriklausomų audito komiteto narių atranka, kuri šiuo metu dar vyksta.

Bendrovės Valdybos nariai 2018 m. birželio 30 d.

2018 m. balandžio 27 d. stebėtojų tarybos sprendimu vienerių metų terminui arba iki kol bus išrinkta nauja valdyba pratęsti AB „Klaipėdos nafta“ valdybos narių Dainiaus Bražiūno, Manto Bartuškos, Giedriaus Dusevičiaus ir Bjarke Pålsson įgaliojimai.

2018 m. gegužės 28 d. valdybos posėdyje valdybos pirmininku išrinktas nepriklausomas valdybos narys Giedrius Dusevičius.

2018 m. birželio 25 d. Bendrovė stebėtojų tarybos sprendimu paskelbė kandidato į Bendrovės nepriklausomus valdybos narius atranką.

Vardas, Pavardė	Pareigos Bendrovėje	Nepriklausomumo kriterijus	Valdybos narys nuo
Giedrius Dusevičius	Valdybos pirmininkas	Nepriklausomas	Nuo 2016 m. gruodžio 30 d.
Dainius Bražiūnas	Valdybos narys	-	Nuo 2014 m. rugpjūčio 25 d.
Mantas Bartuška	Valdybos narys	-	Nuo 2014 m. rugsėjo 25 d.
Bjarke Pålsson	Valdybos narys	Nepriklausomas	Nuo 2017 m. sausio 24 d.

Bendrovės administracijos vadovai 2018 m. birželio 30 d.

Mindaugas Jusius	Bendrovės generalinis direktorius
Jonas Lenkšas	Finansų tarnybos direktorius (nuo 2018 m. birželio 4 d.)
Darius Šilenskis	Naftos produktų verslo tarnybos direktorius
Tadas Matulionis	Suskystintųjų gamtinių dujų verslo tarnybos direktorius
Rytis Valūnas	Teisės ir administravimo tarnybos direktorius
Genadijus Andrejevas	Technikos tarnybos direktorius

INFORMACIJA APIE BENDROVĖS DARBUOTOJUS


Personas

Pagrindinis Bendrovės turtas – jos darbuotojai, svarbiausia grandis siekiant Bendrovės tikslų. Bendrovės personalo politika orientuota į komandinio darbo formavimą, nuolatinį procesų ir profesinį tobulėjimą, optimalaus darbo išteklių panaudojimą, kompetentingų darbuotojų ugdymą bei Bendrovės kultūrą, kuriančios didesnę pridėtinę vertę, formavimą ir vidinės komunikacijos gerinimą.

2018 m. birželio 30 d. Bendrovėje iš viso dirbo 390 darbuotojai (2017 m. birželio 30 d. – 383 darbuotojai)

2018 m. 6 mėn. vidutinis darbuotojų skaičius – 389, lyginant su 2016 m. 6 mėn. (377), jis išaugo 3,2 proc. arba 12 darbuotojų.

Vidutinis darbuotojų skaičius ir vidutinis darbo užmokestis



Bendrovės darbuotojai pagal kategorijas

Darbuotojų grupė	Vidutinis darbuotojų skaičius		Pokytis, proc.
	2018 m. 6 mėn.	2017 m. 6 mėn.	
Vadovaujantys darbuotojai ¹⁾	39	36	8,3
Specialistai	195	173	12,7
Darbininkai	155	168	-7,7
Iš viso	389	377	3,2

⁰⁾ Bendrovės vadovaujantiems darbuotojams priskiriamos pareigybės: generalinis direktorius, tarnybų direktoriai, funkciniai ir skyrių vadovai.

Darbininkų skaičius mažėja 13 darbuotojų (atitinkamai didėja specialistų skaičius) dėl praplėsto specialistų rato darbininkiškas pareigybes priskiriant prie specialistų

pareigybių. Šio persikirstymo tarp darbuotojų grupių priežastis – didėjantys profesinio ir kvalifikacijos pasirengimo reikalavimai.

Darbo apmokėjimo sistema ir atlyginimo politika

Bendrovė siekia sukurti motyvuojančią, teisingą, skaidrią ir visiems suprantamą atlygio sistemą, kurios tikslas – pritraukti, išlaikyti ir motyvuoti darbuotojus, kurių kvalifikacija ir darbo rezultatai padeda Bendrovei sėkmingai įgyvendinti savo misiją ir pasiekti užsibrėžtus strateginius tikslus. Tuo tikslu 2016 metų rugsėjo mėnesį

buvo suformuota ir patvirtinta Atlygio politika, 2017 metų rugsėjo mėnesį – Atlygio sistemos formavimo procedūra, o nuo 2018 metų sausio mėnesio pakeista ir atlygio struktūra, siekiant didinti darbuotojų įsitraukimą, tiesiogiai susiejant jų metinių tikslų pasiekimą su bendrovės metiniais tikslais.

Vidutinis mėnesinis darbo užmokestis pagal darbuotojų grupes

Darbuotojų grupė	Vidutinis mėnesinis darbo užmokestis (bruto), Eur		Pokytis, proc.
	2018 m. 6 mėn.	2017 m. 6 mėn.	
Vadovaujantys darbuotojai ¹⁾	3.935	3.950	-0,4
Specialistai	1.798	1.810	-0,7
Darbininkai	1.289	1.233	4,5
Bendrovės vidurkis ²⁾	1.793	1.756	2,1

¹⁾ Bendrovės vadovaujantiems darbuotojams priskiriamos pareigybės: generalinis direktorius, tarnybų direktoriai, funkciniai ir skyrių vadovai.

²⁾ Vidutinis mėnesinis darbo užmokestis skaičiuojamas vadovaujantis Valstybės įmonių darbuotojų vidutinio mėnesinio darbo užmokesčio apskaičiavimo tvarkos aprašu, patvirtintu 2002 m. rugpjūčio 23 d. LR Vyriausybės nutarimu Nr. 1341 ir jo pakeitimais.

Bendrovės atlygio politika apibrėžia Bendrovės darbuotojų atlygio nustatymo, mokėjimo ir skatinimo principus; sprendimų, susijusių su atlygiu, priėmimo principus ir tvarką. Atlygio politika taikoma visiems Bendrovės darbuotojams.

Atlygio politikos tikslai:

- Užtikrinti aiškiai suprantamą, teisingą ir skaidrią darbuotojų atlygio nustatymo, mokėjimo ir skatinimo tvarką, Bendrovės konkurencingumą darbo rinkoje;
- Skatinti darbuotojus įgyvendinti Bendrovės strategijoje numatytus tikslus ir, vadovaujantis Bendrovės vertybėmis, kurti pridėtinę vertę bei didinti grąžą akcininkui.

Darbuotojo atlygio galimi elementai: fiksuota atlyginimo dalis – mėnesinė alga (arba ir vienetinis atlygis); kintamoji

atlyginimo dalis, kuri gali būti mokama: už trumpalaikius darbuotojo rezultatus; už metinius Bendrovės ir darbuotojo veiklos rezultatus.

Atlygio sistema formuojama pareigybių suskirstymo į lygius Hay Group metodikos pagrindu, nustatant kiekvienos pareigybės svorį (teisingo atlygio už darbą užtikrinimui Bendrovės viduje). Mėnesinio atlygio dydis pareigybei nustatomas įvertinus kiekvienos pareigybės funkcijoms atlikti reikalingą žinių lygį ir darbo patirtį, funkcijų sudėtingumą, atsakomybės prisiėmimo laipsnį ir vadovavimo lygį, darbo įtaką / riziką Bendrovės veiklos rezultatams, darbo sąlygas. Siekiant užtikrinti Bendrovės darbuotojų atlygio konkurencingumą ir skatinti siekti rezultatų, nustatant atlygį (fiksuota ir kintamoji atlyginimo dalys), orientuojamasi į Lietuvoje veikiančių užsienio kapitalo bendrovių atlygio rinkos 50-osios ir 75-osios procentilių intervalą. Atskiriems tos pačios pareigybės

darbuotojams mėnesinis atlygis gali būti skirtingas, priklausomai nuo darbuotojo kvalifikacijos ir turimos patirties, gebėjimų, deleguotų funkcijų ir atsakomybių. Kintamoji atlyginimo dalis formuojama Atlygio politikoje nustatyta tvarka.

Atlyginimas peržiūrimas kartą metuose atsižvelgiant į: Lietuvos darbo rinkos tendencijas; Bendrovės veiklos rezultatus; Bendrovės darbuotojų veiklos vertinimo

rezultatus; Bendrovei svarbių pareigybių darbo rinkoje paklausos – pasiūlos situaciją.

Išsami informacija **apie Bendrovės vadovybės darbo apmokėjimo sistemą** yra pateikta AB „Klaipėdos nafta“ Valdymo ataskaitoje, kuri kartu su 2017 m. metiniu pranešimu ir finansinėmis ataskaitomis skelbiama Bendrovės internetiniame puslapyje www.kn.lt bei vertybinių popierių biržoje AB NASDAQ Vilnius (www.nasdaqomxbaltic.com).

KITA INFORMACIJA

Savo veikloje Bendrovė vadovaujasi Įstatais, Civiliniu kodeksu ir kitais Lietuvos Respublikos įstatymais, poįstatyminiais teisės aktais. Įstatus keičia visuotinis akcininkų susirinkimas.

Informacija apie sandorius su susijusiomis šalimis

Sandorių su susijusiomis šalimis, kaip numatyta Akcinių bendrovių įstatymo 37(2) straipsnyje 2018 m. sausio-birželio mėn., nebuvo. Sandorių su Bendrovės Stebėtojų tarybos ar Valdybos nariais sudaryta taip pat nebuvo, išskyrus sandorius dėl atlyginimo už dalyvavimą Bendrovės valdyme. Sandoriai su kitomis susijusiomis šalimis yra pateikiami Bendrovės 2018 m. šešių mėn. finansinių ataskaitų aiškinamajame rašte. Visi sandoriai su susijusiomis šalimis buvo vykdomi rinkos sąlygomis (laikantis ištiestos rankos principo).

Informacija apie akcininkus, turinčius specialias kontrolės teises

Bendrovės akcijos yra paprastosios vardinės akcijos, suteikiančios jų savininkams (akcininkams) vienodas teises.

Informacija apie įmonės įstatų pakeitimus

2018 m. sausio-birželio mėn. Bendrovės įstatai nebuvo keisti. Nauja Bendrovės įstatų redakcija patvirtinta 2018 m. liepos 23 d. neeiliniame visuotiniame akcininkų susirinkime.

Informacija apie visus akcininkų tarpusavio susitarimus

Bendrovė neturi informacijos apie akcininkų tarpusavio susitarimus.

Priklausymas asociacijoms

Bendrovė 2018 m. birželio 30 d. priklausė šioms asociacijoms ar organizacijoms:

- Klaipėdos prekybos, pramonės ir amatų rūmai, <http://www.kcci.lt>;
- Lietuvos jūrų krovos kompanijų asociacija, <http://www.ljka.lt>;
- Lietuvos pramoninkų konfederacija, <http://www.lpk.lt>;
- Gas Infrastructure Europe (GIE) asociacijoms Gas LNG Europe (GLE) grupė, <http://www.gie.eu.com>;
- SGD klasterio narys, <http://www.lngcluster.eu>